

DEPENDENCIA/ENTIDAD: YU CENTRO DE INTERPRETACIÓN Y CONVIVENCIA CON LA NATURALEZA (YUMKA)

CIFRAS A: 31 DE MARZO DE 2022

RUBRO: ACTIVO CIRCULANTE

NUMERO	CUENTA	NOMBRE	SALDO	DIAS DE ANTIGÜEDAD HASTA					MAS DE 120 DIAS
				10	30	60	90	120	
1.1.1.01	Caja (1 aguilla)		117,142.74	-	107,142.74	-	10,000.00	-	-
1.1.2.02.14.01.01.03	RECAUDADORA DE INGRESOS TAQUILLA 2022 CTA. 0118214875		1,445,002.68		1,104,930.31	340,072.37			
1.1.2.02.14.01.01.04	RECAUDADORA DE INGRESOS TIENDAS Y SJOVENIRS 2022 CTA. 0118214948		441,411.24		344,606.50	96,804.74			
1.1.2.03.15.28.01.02	RAMO 28 PARTICIPACIONES NOMINA 2021 CTA. 18000127834		1,169.24				1,169.24		
1.1.2.03.15.28.01.4	RAMO 28 PARTICIPACIONES: SERVICIOS PERSONALES 2022 CTA. 18000204582		635,945.10		635,945.10				
1.1.2.03.15.28.01.5	RAMO 28 PARTICIPACIONES: GASTOS DE OPERACION 2022 CTA. 18000204596		1,243,225.62		1,243,225.62				
1.1.2.2.15.28.01.205	CENTRO DE INTERPRETACION Y CONVIVENCIA CON LA NATURALEZA YUMKA.		604,422.00		604,422.00				
1.1.2.2.15.28.01.385	SANTANDER CTA. 18000204582.		44.56		44.56				
1.1.2.3.15.28.01.205	CENTRO DE INTERPRETACION Y CONVIVENCIA CON LA NATURALEZA YUMKA.		288.90	288.90					
1.1.2.3.15.28.01.206	SECRETARIA DE FINANZAS		826,858.46						826,858.46
1.1.2.4.14.01.01.205	CENTRO DE INTERPRETACION Y CONVIVENCIA CON LA NATURALEZA YUMKA.		875,057.00		875,057.00				
1.1.4.1.01.4.028.15.28.01.3.8.23801	Mercancías para su comercialización en tiendas del sector público		488,812.76			488,812.76			
1.1.5.1.1.4.028.11.01.01.1.1.21101	Materiales y útiles de oficina		73,476.02	73,476.02					
1.1.5.1.1.4.028.11.01.01.1.2.1102	Equipos menores de oficina		65,929.46			65,929.46			
1.1.5.1.1.4.028.11.01.01.1.4.21401	Materiales y útiles para el procesamiento en equipos y bienes informáticos		27,831.48	27,831.48					
1.1.5.1.1.4.028.11.01.01.1.6.21601	Material de limpieza		11,859.55	11,859.55					
1.1.5.1.1.4.028.15.28.01.2100.216.21601	Material de limpieza		30,688.26	30,688.26					
1.1.5.1.2.01.4.028.11.01.01.2.1.22104	Productos alimenticios para el personal en las instalaciones de las dependencias y entidades		325.30	325.30					
1.1.5.1.2.01.4.028.11.01.01.2.3.22301	Utensilios para el servicio de alimentación		11,930.05			11,930.05			
1.1.5.1.2.01.4.028.11.01.01.2.1.22104	Productos alimenticios para el personal en las instalaciones de las dependencias y entidades		3,960.64	3,960.64					
1.1.5.1.3.1.4.028.11.01.01.4.1.24101	Productos minerales no metálicos		31,895.04			31,895.04			
1.1.5.1.3.1.4.028.11.01.01.4.3.24301	Cal, yeso y productos de yeso		8,421.96		8,421.96				
1.1.5.1.3.1.4.028.11.01.01.4.4.24401	Madera y productos de madera		3,266.22			3,266.22			
1.1.5.1.3.1.4.028.11.01.01.4.5.24501	Vidrio y productos de vidrio		48,789.35			48,789.35			
1.1.5.1.3.1.4.028.11.01.01.4.6.24601	Material eléctrico y electrónico		65,289.04			65,289.04			
1.1.5.1.3.1.4.028.11.01.01.4.9.24901	Artículos metálicos para la construcción		30,961.40	30,961.40					
1.1.5.1.3.1.4.028.15.28.01.2400.246.24601	Otros materiales y artículos de construcción y reparación		122,293.19	122,293.19					
1.1.5.1.4.1.4.028.11.01.01.5.1.25101	Material eléctrico y electrónico		29,781.61	29,781.61					
1.1.5.1.4.1.4.028.11.01.01.5.1.25101	Productos químicos básicos		2,177.49	2,177.49					
1.1.5.1.4.1.4.028.11.01.01.5.2.25201	Plaguicidas, abonos y fertilizantes		22,208.20	22,208.20					
1.1.5.1.4.1.4.028.11.01.01.5.4.25401	Materiales, accesorios y suministros médicos		14,744.98	14,744.98					
1.1.5.1.4.1.4.028.11.01.01.5.6.25601	Fibras sintéticas, hule y plásticos y sus derivados		43,558.51	43,558.51					

X
M

DEPENDENCIA/ENTIDAD: YU CENTRO DE INTERPRETACIÓN Y CONVIVENCIA CON LA NATURALEZA (YUMKA)

CIFRAS A: 31 DE MARZO DE 2022

RUBRO: ACTIVO CIRCULANTE

NUMERO	CUENTA	NOMBRE	SALDO	DIAS DE ANTIGÜEDAD HASTA				MAS DE 120 DIAS	
				10	30	60	90		120
1.1.5.1.4.1.4.028.11.01.01.5.9.25901		Otros productos químicos	67.70				67.70		
1.1.5.1.4.1.4.028.11.01.01.5.9.25902		Productos químicos y reactivos para potabilización y tratamiento de agua	251.72				251.72		
1.1.5.1.4.1.4.028.14.01.01.5.4.25401		Materiales, accesorios y suministros médicos	79.151.09	79.151.09					
1.1.5.1.6.01.4.028.11.01.01.7.1.27101		Vestuario y uniformes	532.538.69	532.538.69					
1.1.5.1.6.01.4.028.11.01.01.7.2.27201		Prendas de protección personal	93.263.20	93.263.20					
1.1.5.1.6.01.4.028.11.01.01.7.4.27401		Productos textiles	10.563.85	10.563.85					
1.1.5.1.6.01.4.028.15.28.01.7.2.27201		Prendas de protección personal	16.538.12	16.538.12					
1.1.5.1.8.01.4.028.11.01.01.9.1.29101		Herramientas menores	102.328.74	102.328.74					
1.1.5.1.8.01.4.028.11.01.01.9.2.29201		Refacciones y accesorios menores de edificios	25.546.68	25.546.68					
1.1.5.1.8.01.4.028.11.01.01.9.4.29401		Refacciones y accesorios para equipo de cómputo y telecomunicaciones	33.042.60	33.042.60		33.042.60			
1.1.5.1.8.01.4.028.11.01.01.9.6.29601		Refacciones y accesorios menores de equipo de transporte	45.010.14	45.010.14					
1.1.5.1.8.01.4.028.11.01.01.9.8.29801		Refacciones y accesorios menores de maquinaria y otros equipos	38.550.72	38.550.72					
1.1.5.1.8.01.4.028.15.28.01.9.1.29101		Herramientas menores	19.740.53	19.740.53					
TOTAL			8,325,361.83	1,353,001.60	5,024,280.36	994,930.11	126,311.30	-	826,858.46


VILLAHERMOSA, TABASCO A: 31 DE MARZO DE 2022

ELABORÓ

L.C.P. JUAN GABRIEL MARTÍNEZ ORTIZ
JEFE DEL DEPTO. DE RECURSOS FINANCIEROS

Vo.Bo.

L.R.C. MARIANO CARAZA CASTELLANOS
DIRECTOR ADMINISTRATIVO

AUTORIZO

M.A. FRANCISCO JOSÉ OSORIO GUTIERREZ
DIRECTOR GENERAL

DEPENDENCIA/ENTIDAD: YU CENTRO DE INTERPRETACIÓN Y CONVIVENCIA CON LA NATURALEZA (YUMKA)

CIFRAS A: 31 DE MARZO DE 2022

HOJA 1 DE 1

RUBRO: PASIVO CIRCULANTE

NUMERO	CUENTA	NOMBRE	SALDO	DIAS DE ANTIGÜEDAD HASTA					MAS DE 365 DIAS
				10	30	60	120	180	
2.1.1.4.028.15.28.01.1100.113.11301		Sueldos base	514.90			514.90			
2.1.1.2.17.11.01.01.214		JOSE ALFREDO OSORIO OLAN	3,945.01						3,945.01
2.1.1.2.18.11.01.01.212		CFE SUMINISTRADOR DE SERVICIOS BASICOS	342.01						342.01
2.1.1.2.22.14.01.01.343		MK DEL SURESTE, S.A. DE C.V.	79,151.09	79,151.09					
2.1.1.2.22.14.01.01.344		VELKO, S.A. DE C.V.	9,962.66	9,962.66					
2.1.1.2.22.15.28.01.246		OLMECA DG, S.A. DE C.V.	134,989.20	134,989.20					
2.1.1.2.22.15.28.01.264		NAHUM ALVAREZ VILLAREAL	20,563.60	20,563.60					
2.1.1.2.22.15.28.01.345		LUDATAB, S.A. DE C.V.	29,781.61	29,781.61					
2.1.1.2.22.15.28.01.346		JESUS GILDARDO CASTILLO MARTINEZ	35,976.56	35,976.56					
2.1.1.2.22.15.28.01.39		MARIA DOLORES VELA SUAREZ	793,250.59	793,250.59					
2.1.1.2.22.15.28.01.41		GE TITASA S.A. DE C.V.	19,740.53	19,740.53					
2.1.1.2.22.15.28.01.67		LUIS ALBERTO FLORES QUEVEDO	16,990.52	16,990.52					
2.1.1.2.22.15.28.01.72		PROPIEX, S. DE R.L. DE C.V.	24,267.00	24,267.00					
2.1.1.7.4.028.15.28.01.1		ISR Retenido	200,564.10	200,564.10					
2.1.1.7.4.028.15.28.01.10		FONACOT	4,324.60	4,324.60					
2.1.1.7.4.028.15.28.01.11		Cuota Patronal ISSET	621.74			621.74			
2.1.1.7.4.028.15.28.01.12		CONSUPAGO S.A. DE C.V.	35,052.85	35,052.85					
2.1.1.7.4.028.15.28.01.13		Nomina de Apoyo S.A.P.I. DE C.V.	12,375.50	12,375.50					
2.1.1.7.4.028.15.28.01.14		PRESTACIONES FINMART, S.A.P.I	2,298.60	2,298.60					
2.1.1.7.4.028.15.28.01.15		Prestaciones Medicas ISSET	24,523.50	24,523.50					
2.1.1.7.4.028.15.28.01.16		Seg. de Vida y Apoyo Gros. Funerarios ISSET	3,502.10	3,502.10					
2.1.1.7.4.028.15.28.01.17		Cuota individual ISSET	37,834.20	37,834.20					
2.1.1.7.4.028.15.28.01.18		Esq. Beneficio Definido ISSET	32,233.50	32,233.50					
2.1.1.7.4.028.15.28.01.19		Servicios asistenciales	4,904.80	4,904.80					
2.1.1.7.4.028.15.28.01.2		P.C.P. ISSET	1,466.56	1,466.56					
2.1.1.7.4.028.15.28.01.20		Deporte recreacion y cultura	2,100.40	2,100.40					
2.1.1.7.4.028.15.28.01.21		Fondo General Administración	7,006.90	7,006.90					
2.1.1.7.4.028.15.28.01.22		HIR Compañía de Seguros S.A. D	4,764.00	4,764.00					
2.1.1.7.4.028.15.28.01.23		FONDO DE PRESTAMOS SUTSET	1,475.00	1,475.00					
2.1.1.7.4.028.15.28.01.24		HINV S.A. DE C.V. SOFOM E.N.R.	2,503.10	2,503.10					
2.1.1.7.4.028.15.28.01.25		Bonificacion del 1.10% de Servicios Broxel SAPI DE CV	648.05	648.05					
2.1.1.7.4.028.15.28.01.28		14.50% PRESTACIONES MEDICAS (APORTACIONES PATRONALES)	104,957.14	104,957.14					
2.1.1.7.4.028.15.28.01.29		0.50% SEGURO DE VIDA Y APOYO DE GASTOS FUNERARIOS (APORTACIONES PATRONALES)	3,619.08	3,619.08					
2.1.1.7.4.028.15.28.01.3		ALPHACREDIT CAPITAL S.A. DE C.V.	1,143.00	1,143.00					

DEPENDENCIA/VENTIDAD: YU CENTRO DE INTERPRETACIÓN Y CONVIVENCIA CON LA NATURALEZA (YUMKA)

CIFRAS A: 31 DE MARZO DE 2022

HOJA 1 DE 1

RUBRO: PASIVO CIRCULANTE

NUMERO	CUENTA	NOMBRE	SALDO	DIAS DE ANTIGÜEDAD HASTA				MAS DE 365 DIAS	
				10	30	60	120		180
2.1.1.7.4.028.15.28.01.30	8% ESQUEMA DE BENEFICIO DEFINIDO (APORTACIONES PATRONALES)		57,906.89	57,906.89					
2.1.1.7.4.028.15.28.01.31	0.70% SERVICIOS ASISTENCIALES (APORTACIONES PATRONALES)		5,067.72	5,067.72					
2.1.1.7.4.028.15.28.01.32	0.30 DEPORTE, RECREACION Y CULTURA (APORTACIONES PATRONALES)		2,171.61	2,171.61					
2.1.1.7.4.028.15.28.01.33	2% FONDO GENERAL DE ADMINISTRACION (APORTACIONES PATRONALES)		14,476.48	14,476.48					
2.1.1.7.4.028.15.28.01.36	Descuento de Despensa		58,914.00	58,914.00					
2.1.1.7.4.028.15.28.01.39	ISR Retenido 2021		675.26	675.26					
2.1.1.7.4.028.15.28.01.4	EDICIONES, TRATADOS Y EQUIPO		1,790.00	1,790.00			675.26		
2.1.1.7.4.028.15.28.01.5	Cuota Sindical Burocratas		831.30	831.30					
2.1.1.7.4.028.15.28.01.6	Metlife		12,765.50	12,765.50					
2.1.1.7.4.028.15.28.01.9	ISR por Honorarios Asim. a Salarios		26,802.45	26,802.45					
2.1.1.9.14.01.01.233	VENTAS AL PÚBLICO EN GENERAL		2,003,556.66	2,003,556.66					
2.1.1.9.15.28.01.228	LUCIO HERNANDEZ FLORES		820,213.45	820,213.45				820,213.45	
2.1.1.9.15.28.01.265	SECRETARIA DE FINANZAS (Depositos Por Enterar a SAF Ing por Derecho) 2018		17,331.90	17,331.90				17,331.90	
	TOTAL		4,679,897.22	3,680,700.15	155,552.80	514.90	1,297.00	-	841,832.37

VILLAHERMOSA, TABASCO A: 31 DE MARZO DE 2022

ELABORÓ

Vo.Bo.

AUTORIZO

L.C.P. JUAN GABRIEL MARTINEZ ORTIZ
 JEFE DEL DEPTO. DE RECURSOS FINANCIEROS

L.R.C. MARIANO CARAZA CASTELLANOS
 DIRECTOR ADMINISTRATIVO

M.A. FRANCISCO JOSE OSORIO GUTIERREZ
 DIRECTOR GENERAL



Centro de Interpretación y Convivencia con la Naturaleza YUMKÁ



Centro de Interpretación y Convivencia con la Naturaleza YUMKA				
Estado Analítico de la Deuda y Otros Pasivos				
Al 31 de Marzo de 2022				
(Cifras en Pesos)				
Denominación de las Deudas	Moneda de Contratación	Institución o País Acreedor	Saldo Inicial del Periodo	Saldo Final del Periodo
DEUDA PÚBLICA				
Corto Plazo				
Deuda Interna			0.00	0.00
Instituciones de Crédito			0.00	0.00
Títulos y Valores			0.00	0.00
Arrendamientos Financieros			0.00	0.00
Deuda Externa			0.00	0.00
Organismos Financieros Internacionales			0.00	0.00
Deuda Bilateral			0.00	0.00
Títulos y Valores			0.00	0.00
Arrendamientos Financieros			0.00	0.00
Subtotal de Deuda Pública a Corto Plazo			0.00	0.00
Largo Plazo				
Deuda Interna			0.00	0.00
Instituciones de Crédito			0.00	0.00
Títulos y Valores			0.00	0.00
Arrendamientos Financieros			0.00	0.00
Deuda Externa			0.00	0.00
Organismos Financieros Internacionales			0.00	0.00
Deuda Bilateral			0.00	0.00
Títulos y Valores			0.00	0.00
Arrendamientos Financieros			0.00	0.00
Subtotal de Deuda Pública a Largo Plazo			0.00	0.00
Otros Pasivos			5,687,059.86	4,679,897.22
Total de Deuda Pública y Otros Pasivos			5,687,059.86	4,679,897.22

Bajo protesta de decir verdad declaramos que los Estados Financieros y sus notas, son razonablemente correctos y son responsabilidad del emisor.

Elaboró

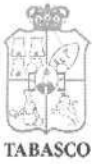
L.C.P. Juan Gabriel Martínez Ortiz
Jefe de Depto. de Recursos Financieros

Revisó

Lic. Mariano Carlos Castellano
Director Administrativo Del C.I.C.N. YUMKÁ

Autorizó

M.A. Francisco José Osorio Gutiérrez
Director General Del C.I.C.N. YUMKÁ



Centro de Interpretación y Convivencia con la Naturaleza YUMKÁ



Centro de Interpretación y Convivencia con la Naturaleza YUMKA Estado Analítico del Activo Al 31 de Marzo de 2022 (Cifras en Pesos)

Concepto	Saldo Inicial	Cargos del Periodo	Abonos del Periodo	Saldo Final	Variación del Periodo
ACTIVO	129,954,695.74	13,039,826.54	13,207,454.58	129,787,067.70	-167,628.04
Activo Circulante	8,492,989.87	13,039,826.54	13,207,454.58	8,325,361.83	-167,628.04
Efectivo y Equivalentes	4,341,497.66	7,082,307.63	7,539,908.67	3,883,896.62	-457,601.04
Derechos a Recibir Efectivo O Equivalentes	2,104,111.71	4,531,296.56	4,328,737.35	2,306,670.92	202,559.21
Derechos a Recibir Bienes o Servicios	0.00	0.00	0.00	0.00	0.00
Inventarios	487,882.76	285,815.99	284,885.99	488,812.76	930.00
Almacenes	1,559,497.74	1,140,406.36	1,053,922.57	1,645,981.53	86,483.79
Estimación por Pérdida o Deterioro de Activos Circulantes	0.00	0.00	0.00	0.00	0.00
Otros Activos Circulantes	0.00	0.00	0.00	0.00	0.00
Activo No Circulante	121,461,705.87	0.00	0.00	121,461,705.87	0.00
Inversiones Financieras a Largo Plazo	0.00	0.00	0.00	0.00	0.00
Derechos a Recibir Efectivo o Equivalentes a Largo Plazo	0.00	0.00	0.00	0.00	0.00
Bienes Inmuebles, Infraestructura y Construcciones en Proceso	178,584,064.09	0.00	0.00	178,584,064.09	0.00
Bienes Muebles	34,440,896.77	0.00	0.00	34,440,896.77	0.00
Activos Intangibles	0.00	0.00	0.00	0.00	0.00
Depreciación, Deterioro y Amortización Acumulada de Bienes	91,563,254.99	0.00	0.00	91,563,254.99	0.00
Activos Diferidos	0.00	0.00	0.00	0.00	0.00
Estimación por Pérdida o Deterioro de Activos no Circulantes	0.00	0.00	0.00	0.00	0.00
Otros Activos No Circulantes	0.00	0.00	0.00	0.00	0.00

Bajo protesta de decir verdad declaramos que los Estados Financieros y sus notas, son razonablemente correctos y son responsabilidad del emisor.

Elaboró

L.C.P. Juan Gabriel Martínez Ortiz
Jefe de Depto. de Recursos Financieros

Revisó

Lic. Mariano Cabaza Castellano
Director Administrativo Del C.I.C.N. YUMKÁ

Autorizó

M.A. Francisco José Osorio Gutiérrez
Director General Del C.I.C.N. YUMKÁ

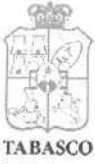


Centro de Interpretación y Convivencia con la Naturaleza YUMKÁ



Centro de Interpretación y Convivencia con la Naturaleza YUMKA Estado de Actividades Al 31 de Marzo de 2022 (Cifras en Pesos)

Concepto	2022 Marzo	2022 Febrero
INGRESOS Y OTROS BENEFICIOS		
Ingresos de Gestión	875,057.00	0.00
Impuestos	0.00	0.00
Cuotas y Aportaciones de Seguridad Social	0.00	0.00
Contribuciones de Mejoras	0.00	0.00
Derechos	875,057.00	0.00
Productos	0.00	0.00
Aprovechamientos	0.00	0.00
Ingresos por Venta de Bienes y Prestación de Servicios	0.00	0.00
Participaciones, Aportaciones, Convenios, Incentivos Derivados de la Colaboración Fiscal, Fondos Distintos de Aportaciones, Transferencias, Asignaciones, Subsidios y Subvenciones, y Pensiones y Jubilaciones	11,529,941.35	7,882,669.60
Participaciones, Aportaciones, Convenios, Incentivos Derivados de la Colaboración Fiscal y Fondos Distintos de Aportaciones	11,529,941.35	7,882,669.60
Transferencias, Asignaciones, Subsidios y Subvenciones, y Pensiones y Jubilaciones	0.00	0.00
Otros Ingresos y Beneficios	6,938.40	6,280.72
Ingresos Financieros	6,938.40	6,280.72
Incremento por Variación de Inventarios	0.00	0.00
Disminución del Exceso de Estimaciones por Pérdida o Deterioro u Obsolescencia	0.00	0.00
Disminución del Exceso de Provisiones	0.00	0.00
Otros Ingresos y Beneficios Varios	0.00	0.00
Total de Ingresos y Otros Beneficios	12,411,936.75	7,888,950.32
GASTOS Y OTRAS PÉRDIDAS		
Gastos de Funcionamiento	11,174,687.14	7,491,235.31
Servicios Personales	7,266,720.35	5,111,044.60
Materiales y Suministros	3,284,738.14	1,945,929.58
Servicios Generales	623,228.65	434,261.13
Transferencias, Asignaciones, Subsidios y Otras Ayudas	0.00	0.00
Transferencias Internas y Asignaciones al Sector Público	0.00	0.00
Transferencias al Resto del Sector Público	0.00	0.00
Subsidios y Subvenciones	0.00	0.00
Ayudas Sociales	0.00	0.00
Pensionamientos y Jubilaciones	0.00	0.00
Transferencias a Fideicomisos, Mandatos y Contratos Análogos	0.00	0.00
Transferencias a la Seguridad Social	0.00	0.00
Donativos	0.00	0.00
Transferencias al Exterior	0.00	0.00
Participaciones y Aportaciones	0.00	0.00
Participaciones	0.00	0.00
Aportaciones	0.00	0.00
Convenios	0.00	0.00
Intereses, Comisiones y Otros Gastos De La Deuda Publica	0.00	0.00
Intereses de la Deuda Pública	0.00	0.00
Comisiones de la Deuda Pública	0.00	0.00
Gastos de la Deuda Pública	0.00	0.00
Costo por Coberturas	0.00	0.00
Apoyos Financieros	0.00	0.00
Otros Gastos y Pérdidas Extraordinarias	0.00	0.00
Estimaciones, Depreciaciones, Deterioros, Obsolescencia y Amortizaciones	0.00	0.00
Provisiones	0.00	0.00
Disminución de Inventarios	0.00	0.00
Otros Gastos	0.00	0.00
Inversión Pública	0.00	0.00
Inversión Pública no Capitalizable	0.00	0.00



Centro de Interpretación y Convivencia con la Naturaleza YUMKÁ



Centro de Interpretación y Convivencia con la Naturaleza YUMKA Estado de Actividades Al 31 de Marzo de 2022 (Cifras en Pesos)

Concepto	2022 Marzo	2022 Febrero
Total de Gastos y Otras Pérdidas	11,174,687.14	7,491,235.31
Resultados del Ejercicio (Ahorro/Desahorro)	1,237,249.61	397,715.01

Bajo protesta de decir verdad declaramos que los Estados Financieros y sus notas, son razonablemente correctos y son responsabilidad del emisor.

Elaboró

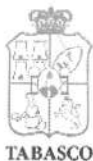
L.C.P. Juan Gabriel Martínez Ortiz
Jefe de Depto. de Recursos Financieros

Revisó

Lic. Mariano Cazaza Castellano
Director Administrativo Del C.I.C.N. YUMKÁ

Autofizó

M.A. Francisco José Osorio Gutiérrez
Director General Del C.I.C.N. YUMKÁ



TABASCO

Centro de Interpretación y Convivencia con la Naturaleza YUMKÁ



Centro de Interpretación y Convivencia con la Naturaleza YUMKA Estado de Cambios en la Situación Financiera Al 31 de Marzo de 2022 (Cifras en Pesos)

Concepto	Origen	Aplicación
ACTIVO	457,601.04	289,973.00
Activo Circulante	457,601.04	289,973.00
Efectivo y Equivalentes	457,601.04	0.00
Derechos a Recibir Efectivo o Equivalentes	0.00	202,559.21
Derechos a Recibir Bienes o Servicios	0.00	0.00
Inventarios	0.00	930.00
Almacenes	0.00	86,483.79
Estimación por Pérdida o Deterioro de Activos Circulantes	0.00	0.00
Otros Activos Circulantes	0.00	0.00
Activo No Circulante	0.00	0.00
Inversiones Financieras a Largo Plazo	0.00	0.00
Derechos a Recibir Efectivo o Equivalentes a Largo Plazo	0.00	0.00
Bienes Inmuebles, Infraestructura y Construcciones en Proceso	0.00	0.00
Bienes Muebles	0.00	0.00
Activos Intangibles	0.00	0.00
Depreciación, Deterioro y Amortización Acumulada de Bienes	0.00	0.00
Activos Diferidos	0.00	0.00
Estimación por Pérdida o Deterioro de Activos no Circulantes	0.00	0.00
Otros Activos no Circulantes	0.00	0.00
PASIVO	0.00	1,007,162.64
Pasivo Circulante	0.00	1,007,162.64
Cuentas por Pagar a Corto Plazo	0.00	1,007,162.64
Documentos por Pagar a Corto Plazo	0.00	0.00
Porción a Corto Plazo de la Deuda Pública a Largo Plazo	0.00	0.00
Títulos y Valores a Corto Plazo	0.00	0.00
Pasivos Diferidos a Corto Plazo	0.00	0.00
Fondos y Bienes de Terceros en Garantía y/o Administración a Corto Plazo	0.00	0.00
Provisiones a Corto Plazo	0.00	0.00
Otros Pasivos a Corto Plazo	0.00	0.00
Pasivo No Circulante	0.00	0.00
Cuentas por Pagar a Largo Plazo	0.00	0.00
Documentos por Pagar a Largo Plazo	0.00	0.00
Deuda Pública a Largo Plazo	0.00	0.00
Pasivos Diferidos a Largo Plazo	0.00	0.00
Fondos y Bienes de Terceros en Garantía y/o Administración a Largo Plazo	0.00	0.00
Provisiones a Largo Plazo	0.00	0.00
HACIENDA PÚBLICA/PATRIMONIO	839,534.60	0.00
Hacienda Pública/Patrimonio Contribuido	0.00	0.00
Aportaciones	0.00	0.00
Donaciones de Capital	0.00	0.00
Actualización de la Hacienda Pública/Patrimonio	0.00	0.00
Hacienda Pública/Patrimonio Generado	839,534.60	0.00
Resultados del Ejercicio (Ahorro/ Desahorro)	839,534.60	0.00
Resultados de Ejercicios Anteriores	0.00	0.00
Revalúos	0.00	0.00
Reservas	0.00	0.00
Rectificaciones de Resultados de Ejercicios Anteriores	0.00	0.00
Exceso o Insuficiencia en la Actualización de la Hacienda Pública/Patrimonio	0.00	0.00
Resultado por Posición Monetaria	0.00	0.00
Resultado por Tenencia de Activos no Monetarios	0.00	0.00

Bajo protesta de decir verdad declaramos que los Estados Financieros y sus notas, son razonablemente correctos y son responsabilidad del emisor.



Centro de Interpretación y Convivencia con la Naturaleza YUMKÁ



Centro de Interpretación y Convivencia con la Naturaleza YUMKA
Estado de Cambios en la Situación Financiera
Al 31 de Marzo de 2022
(Cifras en Pesos)

Concepto	Origen	Aplicación

Bajo protesta de decir verdad declaramos que los Estados Financieros y sus notas, son razonablemente correctos y son responsabilidad del emisor.

Elaboró

L.C.P. Juan Gabriel Martínez Ortiz
 Jefe de Depto. de Recursos Financieros

Revisó

Lic. Mariano Caraza Castellano
 Director Administrativo Del C.I.C.N. YUMKÁ

Autorizó

M.A. Francisco José Osorio Gutiérrez
 Director General Del C.I.C.N. YUMKÁ



Centro de Interpretación y Convivencia con la Naturaleza YUMKÁ



Centro de Interpretación y Convivencia con la Naturaleza YUMKA Estado de Flujos de Efectivo Al 31 de Marzo de 2022 (Cifras en Pesos)

Concepto	2022 Marzo	2022 Febrero
Flujos de Efectivo de las Actividades de Operación		
Origen	657.68	777.38
Impuestos	0.00	0.00
Cuotas y Aportaciones de Seguridad Social	0.00	0.00
Contribuciones de Mejoras	0.00	0.00
Derechos	0.00	0.00
Productos	0.00	0.00
Aprovechamientos	0.00	0.00
Ingresos por Venta de Bienes y Prestación de Servicios	0.00	0.00
Participaciones, Aportaciones, Convenios, Incentivos Derivados de la Colaboración Fiscal y Fondos Distintos de Aportaciones	0.00	0.00
Transferencias, Asignaciones, Subsidios y Subvenciones, y Pensiones y Jubilaciones	0.00	0.00
Otros Orígenes de Operación	657.68	777.38
Aplicación	0.00	0.00
Servicios Personales	0.00	0.00
Materiales y Suministros	0.00	0.00
Servicios Generales	0.00	0.00
Transferencias Internas y Asignaciones al Sector Público	0.00	0.00
Transferencias al resto del Sector Público	0.00	0.00
Subsidios y Subvenciones	0.00	0.00
Ayudas Sociales	0.00	0.00
Pensiones y Jubilaciones	0.00	0.00
Transferencias a Fideicomisos, Mandatos y Contratos Análogos	0.00	0.00
Transferencias a la Seguridad Social	0.00	0.00
Donativos	0.00	0.00
Transferencias al Exterior	0.00	0.00
Participaciones	0.00	0.00
Aportaciones	0.00	0.00
Convenios	0.00	0.00
Otras Aplicaciones de Operación	0.00	0.00
Flujos Netos de Efectivo por Actividades de Operación	657.68	777.38
Flujos de Efectivo de las Actividades de Inversión		
Origen	0.00	0.00
Bienes Inmuebles, Infraestructura y Construcciones en Proceso	0.00	0.00
Bienes Muebles	0.00	0.00
Otros Orígenes de Inversión	0.00	0.00
Aplicación	0.00	1,861,028.36
Bienes Inmuebles, Infraestructura y Construcciones en Proceso	0.00	0.00
Bienes Muebles	0.00	0.00
Otras Aplicaciones de Inversión	0.00	1,861,028.36
Flujos Netos de Efectivo por Actividades de Inversión	0.00	-1,861,028.36
Flujo de Efectivo de las Actividades de Financiamiento		
Origen	5,636,545.51	6,466,748.86
Endeudamiento Neto	0.00	0.00
Interno	0.00	0.00
Externo	0.00	0.00
Otros Orígenes de Financiamiento	5,636,545.51	6,466,748.86
Aplicación	6,094,804.23	4,418,280.61
Servicios de la Deuda	0.00	0.00
Interno	0.00	0.00
Externo	0.00	0.00
Otras Aplicaciones de Financiamiento	6,094,804.23	4,418,280.61
Flujos Netos de Efectivo por Actividades de Financiamiento	-458,258.72	2,048,468.25



Centro de Interpretación y Convivencia con la Naturaleza YUMKÁ



Centro de Interpretación y Convivencia con la Naturaleza YUMKA Estado de Flujos de Efectivo Al 31 de Marzo de 2022 (Cifras en Pesos)

Concepto	2022 Marzo	2022 Febrero
Incremento/Disminución Neta en el Efectivo y Equivalentes al Efectivo	-457,601.04	188,217.27
Efectivo y Equivalentes al Efectivo al Inicio del Ejercicio	4,341,497.66	4,153,280.39
Efectivo y Equivalentes al Efectivo al Final del Ejercicio	3,883,896.62	4,341,497.66

Bajo protesta de decir verdad declaramos que los Estados Financieros y sus notas, son razonablemente correctos y son responsabilidad del emisor.

Elaboró

L.C.P. Juan Gabriel Martínez Ortiz
Jefe de Depto. de Recursos Financieros

Revisó

Lic. Mariano Caraza Castellano
Director Administrativo Del C.I.C.N. YUMKÁ

Autorizó

M.A. Francisco José Osorio Gutiérrez
Director General Del C.I.C.N. YUMKÁ



Centro de Interpretación y Convivencia con la Naturaleza YUMKÁ



Centro de Interpretación y Convivencia con la Naturaleza YUMKA Estado de Situación Financiera Al 31 de Marzo de 2022 (Cifras en Pesos)

Concepto	2022 Marzo	2022 Febrero	Concepto	2022 Marzo	2022 Febrero
ACTIVO			PASIVO		
Activo Circulante			Activo Circulante		
Efectivo y Equivalentes	3,883,896.62	4,341,497.66	Cuentas por Pagar a Corto Plazo	4,679,897.22	5,687,059.86
Derechos a Recibir Efectivo o Equivalentes	2,306,670.92	2,104,111.71	Documentos por Pagar a Corto Plazo	0.00	0.00
Derechos a Recibir Bienes o Servicios	0.00	0.00	Porción a Corto Plazo de la Deuda Pública a Largo Plazo	0.00	0.00
Inventarios	488,812.76	487,882.76	Títulos y Valores a Corto Plazo	0.00	0.00
Almacenes	1,645,981.53	1,559,497.74	Pasivos Diferidos a Corto Plazo	0.00	0.00
Estimación por Pérdida o Deterioro de Activos Circulantes	0.00	0.00	Fondos y Bienes de Terceros en Garantía y/o Administración a Corto Plazo	0.00	0.00
Otros Activos Circulantes	0.00	0.00	Provisiones a Corto Plazo	0.00	0.00
			Otros Pasivos a Corto Plazo	0.00	0.00
Total de Activos Circulantes	8,325,361.83	8,492,989.87	Total de Pasivos Circulantes	4,679,897.22	5,687,059.86
Activo No Circulante			Activo No Circulante		
Inversiones Financieras a Largo Plazo	0.00	0.00	Pasivo No Circulante		
Derechos a Recibir Efectivo o Equivalentes a Largo Plazo	0.00	0.00	Cuentas por Pagar a Largo Plazo	0.00	0.00
Bienes Inmuebles, Infraestructura y Construcciones en Proceso	178,584,064.09	178,584,064.09	Documentos por Pagar a Largo Plazo	0.00	0.00
Bienes Muebles	34,440,896.77	34,440,896.77	Deuda Pública a Largo Plazo	0.00	0.00
Activos Intangibles	0.00	0.00	Pasivos Diferidos a Largo Plazo	0.00	0.00
Depreciación, Deterioro y Amortización Acumulada de Bienes	91,563,254.99	91,563,254.99	Fondos y Bienes de Terceros en Garantía y/o Administración a Largo Plazo	0.00	0.00
Activos Diferidos	0.00	0.00	Provisiones a Largo Plazo	0.00	0.00
Estimación por Pérdida o Deterioro de Activos no Circulantes	0.00	0.00			
Otros Activos no Circulantes	0.00	0.00	Total de Pasivos No Circulantes	0.00	0.00
Total de Activos No Circulantes	121,461,705.87	121,461,705.87	Total del Pasivo	4,679,897.22	5,687,059.86
Total del Activo	129,787,067.70	129,954,695.74	HACIENDA PÚBLICA/PATRIMONIO		
			Hacienda Pública/Patrimonio Contribuido		
			Aportaciones	14,351,869.57	14,351,869.57
			Donaciones de Capital	0.00	0.00
			Actualización de la Hacienda Pública/Patrimonio	0.00	0.00
			Hacienda Pública/Patrimonio Generado		
			Resultados del Ejercicio (Ahorro/ Desahorro)	1,237,249.61	397,715.01
			Resultados de Ejercicios Anteriores	127,185,061.58	127,185,061.58
			Revalúos	37,999,985.05	37,999,985.05
			Reservas	0.00	0.00
			Rectificaciones de Resultados de Ejercicios Anteriores	-55,666,995.33	-55,666,995.33
			Exceso o Insuficiencia en la Actualización de la Hacienda Pública/Patrimonio		
			Resultado por Posición Monetaria	0.00	0.00
			Resultado por Tenencia de Activos no Monetarios	0.00	0.00
			Total Hacienda Pública/Patrimonio	125,107,170.48	124,267,635.88
			Total del Pasivo y Hacienda Pública/Patrimonio	129,787,067.70	129,954,695.74

Bajo protesta de decir verdad declaramos que los Estados Financieros y sus notas, son razonablemente correctos y son responsabilidad del emisor.

Elaboró

L.C.P. Juan Gabriel Martínez Ortiz
Jefe de Depto. de Recursos Financieros

Revisó

Lic. Marián Caraza Castellano
Director Administrativo Del C.I.C.N. YUMKÁ

Autorizó

M.A. Francisco José Osorio Gutiérrez
Director General Del C.I.C.N. YUMKÁ



Centro de Interpretación y Convivencia con la Naturaleza YUMKÁ



Centro de Interpretación y Convivencia con la Naturaleza YUMKÁ Estado de Variación en la Hacienda Pública Al 31 de Marzo de 2022 (Cifras en Pesos)

Concepto	Hacienda Pública / Patrimonio Contribuido	Hacienda Pública / Patrimonio Generado de Ejercicios Anteriores	Hacienda Pública / Patrimonio Generado del Ejercicio	Exceso o Insuficiencia en la Actualización de la Hacienda Pública / Patrimonio	Total
Hacienda Pública / Patrimonio Contribuido Neto Febrero 2022	14,351,869.57	0.00	0.00	0.00	14,351,869.57
Aportaciones	14,351,869.57	0.00	0.00	0.00	14,351,869.57
Donaciones de Capital	0.00	0.00	0.00	0.00	0.00
Actualización de la Hacienda Pública/Patrimonio	0.00	0.00	0.00	0.00	0.00
Hacienda Pública / Patrimonio Generado Neto Febrero 2022	0.00	109,518,051.30	397,715.01	0.00	109,915,766.31
Resultados del Ejercicio (Ahorro/Desahorro)	0.00	0.00	397,715.01	0.00	397,715.01
Resultados de Ejercicios Anteriores	0.00	127,185,061.58	0.00	0.00	127,185,061.58
Revalúos	0.00	37,999,985.05	0.00	0.00	37,999,985.05
Reservas	0.00	0.00	0.00	0.00	0.00
Rectificaciones de Resultados de Ejercicios Anteriores	0.00	-55,666,995.33	0.00	0.00	-55,666,995.33
Exceso o Insuficiencia en la Actualización de la Hacienda Pública/Patrimonio Neto Febrero 2022	0.00	0.00	0.00	0.00	0.00
Resultado por Posición Monetaria	0.00	0.00	0.00	0.00	0.00
Resultado por Tenencia de Activos no Monetarios	0.00	0.00	0.00	0.00	0.00
Hacienda Pública / Patrimonio Neto Final Febrero 2022	14,351,869.57	109,518,051.30	397,715.01	0.00	124,267,635.88
Cambios en la Hacienda Pública / Patrimonio Contribuido Neto Marzo 2022	0.00	0.00	0.00	0.00	0.00
Aportaciones	0.00	0.00	0.00	0.00	0.00
Donaciones de Capital	0.00	0.00	0.00	0.00	0.00
Actualización de la Hacienda Pública/Patrimonio	0.00	0.00	0.00	0.00	0.00
Variaciones de la Hacienda Pública / Patrimonio Generado Neto Marzo 2022	0.00	0.00	839,534.60	0.00	839,534.60
Resultados del Ejercicio (Ahorro/Desahorro)	0.00	0.00	1,237,249.61	0.00	1,237,249.61
Resultados de Ejercicios Anteriores	0.00	0.00	-397,715.01	0.00	-397,715.01
Revalúos	0.00	0.00	0.00	0.00	0.00
Reservas	0.00	0.00	0.00	0.00	0.00
Rectificaciones de Resultados de Ejercicios Anteriores	0.00	0.00	0.00	0.00	0.00
Cambios en el Exceso o Insuficiencia en la Actualización de la Hacienda Pública/Patrimonio Neto Marzo 2022	0.00	0.00	0.00	0.00	0.00
Resultado por Posición Monetaria	0.00	0.00	0.00	0.00	0.00
Resultado por Tenencia de Activos no Monetarios	0.00	0.00	0.00	0.00	0.00
Hacienda Pública / Patrimonio Neto Final Marzo 2022	14,351,869.57	109,518,051.30	1,237,249.61	0.00	125,107,170.48

Bajo protesta de decir verdad declaramos que los Estados Financieros y sus notas, son razonablemente correctos y son responsabilidad del emisor.

Elaboró

L.C.P. Juan Gabriel Martínez Ortiz
Jefe de Depto. de Recursos Financieros

Revisó

Lic. Mariano García Castellano
Director Administrativo Del C.I.C.N. YUMKÁ

Autorizó

M.A. Francisco José Osorio Gutiérrez
Director General Del C.I.C.N. YUMKÁ



INFORME DE EXPEDIENTES LABORALES PASIVOS CONTINGENTES

Con base en lo dispuesto en el Título Cuarto, Capítulo I artículo 46, fracción I, inciso f) de la Ley General de Contabilidad Gubernamental y en cumplimiento al Capítulo VII, apartado II, inciso h) del Manual de Contabilidad Gubernamental emitido por el Consejo Nacional de Armonización Contable, El Centro de Interpretación y Convivencia con la Naturaleza, informa que al 31 de marzo de 2022, tiene pasivos contingentes cuantificados y la relación de expedientes laborales que tienen un seguimiento de litigios se relacionan a continuación:

JUICIOS LABORALES		
NO.	NOMBRES	NO. DE EXPEDIENTES
1	C. EDGAR ALEJANDRO GARDUZA	Exp. 256/2013 con fecha de 25 de enero 2019 se promovió laudo a favor del actor de la misma forma el día 26 de marzo del presente año se interpuso en tiempo y forma amparo en contra del laudo por causar agravios a la entidad pública, la última actuación del actor es de fecha 6 de mayo del 2019 donde promueve un amparo adhesivo en contra del amparo que interpusimos, mismo que al 12 de febrero del año 2020 se tiene la cantidad de \$ 1,044,078.41, (Un millón cuarenta y cuatro mil setenta y ocho 41/100 M.N.), por lo que se tiene una audiencia el 15 de abril del 2020 ante el tribunal de conciliación y arbitraje para efectos de ratificar su plantilla de liquidación.

"Bajo protesta de decir la verdad declaramos que los estados financieros y sus notas, son razonablemente correctos y son de responsabilidad del emisor"

Elaboró

L.C.P. JUAN GABRIEL MARTINEZ ORTIZ
JEFE DE DEPTO. DE RECURSOS FINANCIEROS

Vo.Bo.

L.R.C. MARIANO CARAZA CASTELLANOS
DIRECTOR ADMINISTRATIVO

Autorizo

M.A. FRANCISCO JOSÉ OSORIO GUTIERREZ
DIRECTOR GENERAL



Centro de Interpretación y Convivencia con la Naturaleza YUMKÁ



Estado Analítico del Ejercicio del Presupuesto de Egresos Clasificación Administrativa Del 01 de enero al 31 de marzo de 2022

Concepto	Egresos					Subejercicio 6 = (3 - 4)
	Aprobado	Ampliaciones/ (Reducciones)	Modificado	Devengado	Pagado	
	1	2	3 = (1 + 2)	4	5	
Almacén General	0.00	0.00	0.00	0.00	0.00	0.00
Departamento de Difusión	0.00	0.00	0.00	0.00	0.00	0.00
Departamento de Educación	0.00	0.00	0.00	0.00	0.00	0.00
Departamento de Legislación y Vida Silvestre	0.00	0.00	0.00	0.00	0.00	0.00
Departamento de Recursos Materiales y Servicios Generales	0.00	0.00	0.00	0.00	0.00	0.00
Dirección de Legislación y Vida Silvestre	0.00	0.00	0.00	0.00	0.00	0.00
Dirección General	57,189,641.00	1,035,639.35	58,225,280.35	10,846,967.09	9,682,293.73	47,378,313.26
Subdirección de Bienestar Animal	0.00	0.00	0.00	0.00	0.00	0.00
Subdirección de Laboratorio e Imagenología	0.00	0.00	0.00	0.00	0.00	0.00
Tiendas	0.00	0.00	0.00	0.00	0.00	0.00
Unidad de Transparencia y Acceso a la Información	0.00	0.00	0.00	0.00	0.00	0.00
Total del Gasto	57,189,641.00	1,035,639.35	58,225,280.35	10,846,967.09	9,682,293.73	47,378,313.26

Elaboró

L.A.E. Cecilia Cristal López García
Jefa del Departamento de Planeación y Programación
Presupuestal

Revisó

Lic. Mariano Cardza Castellanos
Director Administrativo Del C.I.C.N. YUMKÁ

Autorizó

Mtro. Francisco José Osorio Gutiérrez
Director general Del C.I.C.N. YUMKÁ



Centro de Interpretación y Convivencia con la Naturaleza YUMKÁ



Estado Analítico del Ejercicio del Presupuesto de Egresos Clasificación Económica (por Tipo de Gasto) Del 01 de enero al 31 de marzo de 2022

Concepto	Egresos					Subejercicio 6 = (3 - 4)
	Aprobado	Ampliaciones/ (Reducciones)	Modificado	Devengado	Pagado	
	1	2	3 = (1 + 2)	4	5	
Gasto Corriente	57,189,641.00	1,035,639.35	58,225,280.35	10,846,967.09	9,682,293.73	47,378,313.26
Gasto de Capital	0.00	0.00	0.00	0.00	0.00	0.00
Amortización de la deuda y disminución de pasivos	0.00	0.00	0.00	0.00	0.00	0.00
Pensiones y Jubilaciones	0.00	0.00	0.00	0.00	0.00	0.00
Participaciones	0.00	0.00	0.00	0.00	0.00	0.00
Total del Gasto	57,189,641.00	1,035,639.35	58,225,280.35	10,846,967.09	9,682,293.73	47,378,313.26

Elaboró

L.A.E. Cecilia Cristel López García
Jefa del Departamento de Planeación y Programación
Presupuestal

Revisó

Lic. Mariano Carrera Castellanos
Director Administrativo Del C.I.C.N. YUMKÁ

Autorizó

Mtro. Francisco José Osorio Gutiérrez
Director general Del C.I.C.N. YUMKÁ



Centro de Interpretación y Convivencia con la Naturaleza YUMKÁ



Estado Analítico del Ejercicio del Presupuesto de Egresos Clasificación Funcional (Finalidad y Función) Del 01 de enero al 31 de marzo de 2022

Concepto	Egresos					Subejercicio 6 = (3 - 4)
	Aprobado	Ampliaciones/ (Reducciones)	Modificado	Devengado	Pagado	
	1	2	3 = (1 + 2)	4	5	
Gobierno	0.00	0.00	0.00	0.00	0.00	0.00
Legislación	0.00	0.00	0.00	0.00	0.00	0.00
Justicia	0.00	0.00	0.00	0.00	0.00	0.00
Coordinación de la Política de Gobierno	0.00	0.00	0.00	0.00	0.00	0.00
Relaciones Exteriores	0.00	0.00	0.00	0.00	0.00	0.00
Asuntos Financieros y Hacendarios	0.00	0.00	0.00	0.00	0.00	0.00
Seguridad Nacional	0.00	0.00	0.00	0.00	0.00	0.00
Asuntos de Orden Público y de Seguridad Interior	0.00	0.00	0.00	0.00	0.00	0.00
Otros Servicios Generales	0.00	0.00	0.00	0.00	0.00	0.00
Desarrollo Social	57,189,641.00	1,035,639.35	58,225,280.35	10,846,967.09	9,682,293.73	47,378,313.26
Protección Ambiental	57,189,641.00	1,035,639.35	58,225,280.35	10,846,967.09	9,682,293.73	47,378,313.26
Vivienda y Servicios a la Comunidad	0.00	0.00	0.00	0.00	0.00	0.00
Salud	0.00	0.00	0.00	0.00	0.00	0.00
Recreación, Cultura y Otras Manifestaciones Sociales	0.00	0.00	0.00	0.00	0.00	0.00
Educación	0.00	0.00	0.00	0.00	0.00	0.00
Protección Social	0.00	0.00	0.00	0.00	0.00	0.00
Otros Asuntos Sociales	0.00	0.00	0.00	0.00	0.00	0.00
Desarrollo Económico	0.00	0.00	0.00	0.00	0.00	0.00
Asuntos Económicos y Comerciales en General	0.00	0.00	0.00	0.00	0.00	0.00
Agropecuaria, Silvicultura, Pesca y Caza	0.00	0.00	0.00	0.00	0.00	0.00
Combustibles y Energía	0.00	0.00	0.00	0.00	0.00	0.00
Minería, Manufacturas y Construcción	0.00	0.00	0.00	0.00	0.00	0.00
Transporte	0.00	0.00	0.00	0.00	0.00	0.00
Comunicaciones	0.00	0.00	0.00	0.00	0.00	0.00
Turismo	0.00	0.00	0.00	0.00	0.00	0.00
Ciencia, Tecnología e Innovación	0.00	0.00	0.00	0.00	0.00	0.00
Otras Industrias y Otros Asuntos Económicos	0.00	0.00	0.00	0.00	0.00	0.00
Otras No Clasificadas en Funciones Anteriores	0.00	0.00	0.00	0.00	0.00	0.00
Transacciones de la Deuda Pública /Costo Financiero de la Deuda	0.00	0.00	0.00	0.00	0.00	0.00
Transferencias, Participaciones y Aportaciones entre Diferentes Niveles y Órdenes de Gobierno	0.00	0.00	0.00	0.00	0.00	0.00
Saneamiento del Sistema Financiero	0.00	0.00	0.00	0.00	0.00	0.00
Adeudos de Ejercicios Fiscales Anteriores	0.00	0.00	0.00	0.00	0.00	0.00
Total del Gasto	57,189,641.00	1,035,639.35	58,225,280.35	10,846,967.09	9,682,293.73	47,378,313.26

Elaboró

L.A. Cecilia Cristel López García
Jefa del Departamento de Planeación y Programación
Presupuestal

Revisó

Lic. Mariano Caraza Castellanos
Director Administrativo Del C.I.C.N. YUMKÁ

Autorizó

Mtro. Francisco José Osorio Gutiérrez
Director general Del C.I.C.N. YUMKÁ



Centro de Interpretación y Convivencia con la Naturaleza YUMKÁ



Estado Analítico del Ejercicio del Presupuesto de Egresos Clasificación por Objeto del Gasto (Capítulo y Concepto) Del 01 de enero al 31 de marzo de 2022

Concepto	Egresos					Subejercicio
	Aprobado	Ampliaciones/ (Reducciones)	Modificado	Devengado	Pagado	
	1	2	3 = (1 + 2)	4	5	
Servicios Personales	32,864,561.00	-456,751.65	32,407,809.35	7,266,720.35	7,266,720.35	25,141,089.00
Remuneraciones al Personal de Caracter Permanente	9,073,882.00	-144,829.35	8,929,052.65	2,345,417.65	2,345,417.65	6,583,635.00
Remuneraciones al Personal de Caracter Transitorio	4,000,020.00	-87,570.00	3,912,450.00	835,512.00	835,512.00	3,076,938.00
Remuneraciones Adicionales y Especiales	13,972,109.00	-191,876.47	13,780,232.53	2,775,242.53	2,775,242.53	11,004,990.00
Seguridad Social	2,418,950.00	-20,429.33	2,398,520.67	568,389.67	568,389.67	1,830,131.00
Otras Prestaciones Sociales y Económicas	2,483,508.00	-5,269.00	2,478,239.00	574,063.00	574,063.00	1,904,176.00
Previsiones	0.00	0.00	0.00	0.00	0.00	0.00
Pago de Estímulos a Servidores Públicos	916,092.00	-6,777.50	909,314.50	168,095.50	168,095.50	741,219.00
Materiales y Suministros	17,875,837.00	1,392,391.00	19,268,228.00	2,957,018.09	1,792,344.73	16,311,209.91
Materiales de Administración, Emisión de Documentos y Artículos Oficiales	409,000.00	0.00	409,000.00	35,976.56	0.00	373,023.44
Alimentos y Utensilios	8,248,000.00	0.00	8,248,000.00	2,001,872.39	1,225,944.14	6,246,127.61
Materias Primas y Materiales de Producción y Comercialización	1,549,204.00	1,392,391.00	2,941,595.00	335,687.99	311,420.99	2,605,907.01
Materiales y Artículos de Construcción y Reparación	2,958,842.00	0.00	2,958,842.00	29,781.61	0.00	2,929,060.39
Productos Químicos, Farmacéuticos y de Laboratorio	1,317,374.00	0.00	1,317,374.00	126,999.69	0.00	1,190,374.31
Combustibles, Lubricantes y Aditivos	1,545,000.00	0.00	1,545,000.00	389,968.80	254,979.60	1,155,031.20
Vestuario, Blancos, Prendas de Protección y Artículos Deportivos	643,000.00	0.00	643,000.00	16,990.52	0.00	626,009.48
Materiales y Suministros para Seguridad	0.00	0.00	0.00	0.00	0.00	0.00
Herramientas, Refacciones y Accesorios Menores	1,205,417.00	0.00	1,205,417.00	19,740.53	0.00	1,185,676.47
Servicios Generales	6,419,243.00	0.00	6,419,243.00	623,228.65	623,228.65	5,796,014.35
Servicios Básicos	1,160,500.00	0.00	1,160,500.00	187,935.45	187,935.45	972,564.55
Servicios de Arrendamiento	822,845.00	0.00	822,845.00	0.00	0.00	822,845.00
Servicios Profesionales, Científicos, Técnicos y Otros Servicios	2,040,002.00	0.00	2,040,002.00	121,953.20	121,953.20	1,918,048.80
Servicios Financieros, Bancarios y Comerciales	150,000.00	0.00	150,000.00	0.00	0.00	150,000.00
Servicios de Instalación, Reparación, Mantenimiento y Conservación	534,000.00	0.00	534,000.00	0.00	0.00	534,000.00
Servicios de Comunicación Social y Publicidad	0.00	0.00	0.00	0.00	0.00	0.00
Servicio de Traslado y Viáticos	111,000.00	0.00	111,000.00	0.00	0.00	111,000.00
Servicios Oficiales	0.00	0.00	0.00	0.00	0.00	0.00
Otros Servicios Generales	1,600,896.00	0.00	1,600,896.00	313,340.00	313,340.00	1,287,556.00
Transferencias, Asignaciones, Subsidios y Otras Ayudas	30,000.00	100,000.00	130,000.00	0.00	0.00	130,000.00
Transferencias Internas y Asignaciones al Sector Público	0.00	0.00	0.00	0.00	0.00	0.00
Transferencias al Resto del Sector Público	0.00	0.00	0.00	0.00	0.00	0.00
Subsidios y Subvenciones	0.00	0.00	0.00	0.00	0.00	0.00
Ayudas Sociales	0.00	100,000.00	100,000.00	0.00	0.00	100,000.00
Pensiones y Jubilaciones	0.00	0.00	0.00	0.00	0.00	0.00
Transferencias a Fideicomisos, Mandatos y Otros Análogos	0.00	0.00	0.00	0.00	0.00	0.00
Transferencias a la Seguridad Social	0.00	0.00	0.00	0.00	0.00	0.00
Donaciones	30,000.00	0.00	30,000.00	0.00	0.00	30,000.00
Transferencias al Exterior	0.00	0.00	0.00	0.00	0.00	0.00
Bienes Muebles, Inmuebles e Intangibles	0.00	0.00	0.00	0.00	0.00	0.00
Mobiliario y Equipo de Administración	0.00	0.00	0.00	0.00	0.00	0.00
Mobiliario y Equipo Educativo y Recreativo	0.00	0.00	0.00	0.00	0.00	0.00
Equipo e Instrumental Médico y de Laboratorio	0.00	0.00	0.00	0.00	0.00	0.00
Vehículos y Equipo de Transporte	0.00	0.00	0.00	0.00	0.00	0.00
Equipo de Defensa y Seguridad	0.00	0.00	0.00	0.00	0.00	0.00
Maquinaria, Otros Equipos y Herramientas	0.00	0.00	0.00	0.00	0.00	0.00
Activos Biológicos	0.00	0.00	0.00	0.00	0.00	0.00
Bienes Inmuebles	0.00	0.00	0.00	0.00	0.00	0.00
Activos Intangibles	0.00	0.00	0.00	0.00	0.00	0.00
Inversión Pública	0.00	0.00	0.00	0.00	0.00	0.00
Obra Pública en Bienes de Dominio Público	0.00	0.00	0.00	0.00	0.00	0.00
Obra Pública en Bienes Propios	0.00	0.00	0.00	0.00	0.00	0.00
Proyectos Productivos y Acciones de Fomento	0.00	0.00	0.00	0.00	0.00	0.00
Inversiones Financieras y Otras Provisiones	0.00	0.00	0.00	0.00	0.00	0.00
Inversiones para el Fomento de Actividades Productivas	0.00	0.00	0.00	0.00	0.00	0.00
Acciones y Participaciones de Capital	0.00	0.00	0.00	0.00	0.00	0.00
Compra de Títulos y Valores	0.00	0.00	0.00	0.00	0.00	0.00
Concesión de Préstamos	0.00	0.00	0.00	0.00	0.00	0.00
Inversiones en Fideicomisos, Mandatos y Otros Análogos	0.00	0.00	0.00	0.00	0.00	0.00
Otras Inversiones Financieras	0.00	0.00	0.00	0.00	0.00	0.00
Provisiones para Contingencias y Otras Erogaciones Especiales	0.00	0.00	0.00	0.00	0.00	0.00
Participaciones y Aportaciones	0.00	0.00	0.00	0.00	0.00	0.00
Participaciones	0.00	0.00	0.00	0.00	0.00	0.00
Aportaciones	0.00	0.00	0.00	0.00	0.00	0.00
Convenios	0.00	0.00	0.00	0.00	0.00	0.00
Deuda Pública	0.00	0.00	0.00	0.00	0.00	0.00
Amortización de la Deuda Pública	0.00	0.00	0.00	0.00	0.00	0.00
Intereses de la Deuda Pública	0.00	0.00	0.00	0.00	0.00	0.00
Comisiones de la Deuda Pública	0.00	0.00	0.00	0.00	0.00	0.00
Gastos de la Deuda Pública	0.00	0.00	0.00	0.00	0.00	0.00
Costos por Coberturas	0.00	0.00	0.00	0.00	0.00	0.00
Apoyos Financieros	0.00	0.00	0.00	0.00	0.00	0.00
Adeudos de Ejercicios Fiscales Anteriores (Adefas)	0.00	0.00	0.00	0.00	0.00	0.00
Total del Gasto	57,189,641.00	1,035,639.35	58,225,280.35	10,846,967.09	9,682,293.73	47,378,313.26



Centro de Interpretación y Convivencia con la Naturaleza YUMKÁ



Estado Analítico del Ejercicio del Presupuesto de Egresos Clasificación por Objeto del Gasto (Capítulo y Concepto) Del 01 de enero al 31 de marzo de 2022

Concepto	Egresos					Subejercicio
	Aprobado	Ampliaciones/ (Reducciones)	Modificado	Devengado	Pagado	
	1	2	3 = (1 + 2)	4	5	
			6 = (3 - 4)			

Elaboró




L.A.E. Cecilia Cristal López García
Jefa del Departamento de Planeación y Programación
Presupuestal

Revisó



Lic. Mariano Caraza Castellanos
Director Administrativo Del C.I.C.N. YUMKÁ

Autorizó



Mtro. Francisco José Osorio Gutiérrez
Director general Del C.I.C.N. YUMKÁ



Centro de Interpretación y Convivencia con la Naturaleza YUMKÁ



Endeudamiento Neto Del 01 de enero al 31 de marzo de 2022

Identificación de Crédito o Instrumento	Contratación / Colocación	Amortización	Endeudamiento Neto
	A	B	C = A - B
Créditos Bancarios			
Total Créditos Bancarios			
Otros Instrumentos de Deuda			
Total Otros Instrumentos de Deuda			
TOTAL			

NO APLICA

Elaboró

L.A.E. Cecilia Cristel López García
Jefa del Departamento de Planeación y Programación
Presupuestal

Revisó

Lic. Mariano Caraza Castellanos
Director Administrativo Del C.I.C.N. YUMKÁ

Autorizó

Mtro. Francisco José Osorio Gutiérrez
Director general Del C.I.C.N. YUMKÁ

Estado Analítico de Ingresos
Del 01 de enero al 31 de marzo de 2022

Rubro de Ingresos	Ingreso					Diferencia (6 = 5 - 1)
	Estimado	Ampliaciones y Reducciones	Modificado	Devengado	Recaudado	
	(1)	(2)	(3 = 1 + 2)	(4)	(5)	
Impuestos	0.00	0.00	0.00	0.00	0.00	0.00
Cuotas y Aportaciones de Seguridad Social	0.00	0.00	0.00	0.00	0.00	0.00
Contribuciones de Mejoras	0.00	0.00	0.00	0.00	0.00	0.00
Derechos	6,325,080.00	1,492,391.00	7,817,471.00	875,057.00	0.00	-6,325,080.00
Productos	0.00	0.00	0.00	0.00	0.00	0.00
Aprovechamientos	0.00	0.00	0.00	0.00	0.00	0.00
Ingresos por Venta de Bienes, Prestación de Servicios y Otros Ingresos	0.00	0.00	0.00	0.00	0.00	0.00
Participaciones, Aportaciones, Convenios, Incentivos Derivados de la Colaboración Fiscal y Fondos Distintos de Aportaciones	50,864,561.00	-456,751.65	50,407,809.35	11,538,575.95	10,934,153.95	-39,930,407.05
Transferencias, Asignaciones, Subsidios y Subvenciones, y Pensiones y Jubilaciones	0.00	0.00	0.00	0.00	0.00	0.00
Ingresos Derivados de Financiamientos	0.00	0.00	0.00	0.00	0.00	0.00
Total	57,189,641.00	1,035,639.35	58,225,280.35	12,413,632.95	10,934,153.95	-46,255,487.05
				Ingresos excedentes		
						-46,255,487.05
Estado Analítico de Ingresos Por Fuente de Financiamiento	Ingreso					Diferencia (6 = 5 - 1)
	Estimado	Ampliaciones y Reducciones	Modificado	Devengado	Recaudado	
	(1)	(2)	(3 = 1 + 2)	(4)	(5)	
Ingresos del Poder Ejecutivo Federal o Estatal y de los Municipios	57,189,641.00	1,035,639.35	58,225,280.35	12,413,632.95	10,934,153.95	-46,255,487.05
Impuestos	0.00	0.00	0.00	0.00	0.00	0.00
Cuotas y Aportaciones de Seguridad Social	0.00	0.00	0.00	0.00	0.00	0.00
Contribuciones de Mejoras	0.00	0.00	0.00	0.00	0.00	0.00
Derechos	6,325,080.00	1,492,391.00	7,817,471.00	875,057.00	0.00	-6,325,080.00
Productos	0.00	0.00	0.00	0.00	0.00	0.00
Aprovechamientos	0.00	0.00	0.00	0.00	0.00	0.00
Participaciones, Aportaciones, Convenios, Incentivos Derivados de la Colaboración Fiscal y Fondos Distintos de Aportaciones	50,864,561.00	-456,751.65	50,407,809.35	11,538,575.95	10,934,153.95	-39,930,407.05
Transferencias, Asignaciones, Subsidios y Subvenciones, y Pensiones y Jubilaciones	0.00	0.00	0.00	0.00	0.00	0.00
Ingresos de los Entes Públicos de los Poderes Legislativo y Judicial, de los Órganos Autónomos y del Sector Paraestatal o Paramunicipal, así como de las Empresas Productivas del Estado	0.00	0.00	0.00	0.00	0.00	0.00
Cuotas y Aportaciones de Seguridad Social	0.00	0.00	0.00	0.00	0.00	0.00
Productos	0.00	0.00	0.00	0.00	0.00	0.00
Ingresos por Venta de Bienes, Prestación de Servicios y Otros Ingresos	0.00	0.00	0.00	0.00	0.00	0.00
Transferencias, Asignaciones, Subsidios y Subvenciones, y Pensiones y Jubilaciones	0.00	0.00	0.00	0.00	0.00	0.00
Ingresos Derivados de Financiamientos	0.00	0.00	0.00	0.00	0.00	0.00
Ingresos Derivados de Financiamientos	0.00	0.00	0.00	0.00	0.00	0.00
Total	57,189,641.00	1,035,639.35	58,225,280.35	12,413,632.95	10,934,153.95	-46,255,487.05
				Ingresos excedentes		
						-46,255,487.05

Elaboró

L. A. E. Cecilia Cristal López García

Jefa del Departamento de Planeación y Programación
Presupuestal

Revisó

Lic. Mariano Caraza Castellanos

Director Administrativo Del C.I.C.N. YUMKÁ

Autorizó

Mtro. Francisco José Osorio Gutiérrez
Director general Del C.I.C.N. YUMKÁ



Centro de Interpretación y Convivencia con la Naturaleza YUMKÁ



Gasto por Categoría Programática Del 01 de enero al 31 de marzo de 2022

Concepto	Egresos					Subejercicio
	Aprobado	Ampliaciones/ (Reducciones)	Modificado	Devengado	Pagado	
	1	2	3 = (1 + 2)	4	5	
Programas	57,189,641.00	1,035,639.35	58,225,280.35	10,846,967.09	9,682,293.73	47,378,313.26
Subsidios: Sector Social y Privado o Entidades Federativas y Municipios	0.00	0.00	0.00	0.00	0.00	0.00
Sujetos a Reglas de Operación	0.00	0.00	0.00	0.00	0.00	0.00
Otros Subsidios	0.00	0.00	0.00	0.00	0.00	0.00
Desempeño de las Funciones	56,723,832.00	1,035,639.35	57,759,471.35	10,846,967.09	9,682,293.73	46,912,504.26
Prestación de Servicios Públicos	0.00	0.00	0.00	0.00	0.00	0.00
Provisión de Bienes Públicos	0.00	0.00	0.00	0.00	0.00	0.00
Planeación, seguimiento y evaluación de políticas públicas	0.00	0.00	0.00	0.00	0.00	0.00
Promoción y fomento	56,723,832.00	1,035,639.35	57,759,471.35	10,846,967.09	9,682,293.73	46,912,504.26
Regulación y supervisión	0.00	0.00	0.00	0.00	0.00	0.00
Funciones de las Fuerzas Armadas (Únicamente Gobierno Federal)	0.00	0.00	0.00	0.00	0.00	0.00
Específicos	0.00	0.00	0.00	0.00	0.00	0.00
Proyectos de Inversión	0.00	0.00	0.00	0.00	0.00	0.00
Administrativos y de Apoyo	0.00	0.00	0.00	0.00	0.00	0.00
Apoyo al proceso presupuestario y para mejorar la eficiencia institucional	0.00	0.00	0.00	0.00	0.00	0.00
Apoyo a la función pública y al mejoramiento de la gestión	0.00	0.00	0.00	0.00	0.00	0.00
Operaciones ajenas	0.00	0.00	0.00	0.00	0.00	0.00
Compromisos	465,809.00	0.00	465,809.00	0.00	0.00	465,809.00
Obligaciones de cumplimiento de resolución jurisdiccional	465,809.00	0.00	465,809.00	0.00	0.00	465,809.00
Desastres Naturales	0.00	0.00	0.00	0.00	0.00	0.00
Obligaciones	0.00	0.00	0.00	0.00	0.00	0.00
Pensiones y jubilaciones	0.00	0.00	0.00	0.00	0.00	0.00
Aportaciones a la seguridad social	0.00	0.00	0.00	0.00	0.00	0.00
Aportaciones a fondos de estabilización	0.00	0.00	0.00	0.00	0.00	0.00
Aportaciones a fondos de inversión y reestructura de pensiones	0.00	0.00	0.00	0.00	0.00	0.00
Programas de Gasto Federalizado	0.00	0.00	0.00	0.00	0.00	0.00
Gasto Federalizado	0.00	0.00	0.00	0.00	0.00	0.00
Participaciones a entidades federativas y municipios	0.00	0.00	0.00	0.00	0.00	0.00
Costo financiero, deuda o apoyos a deudores y ahorradores de la banca	0.00	0.00	0.00	0.00	0.00	0.00
Adeudos de ejercicios fiscales anteriores	0.00	0.00	0.00	0.00	0.00	0.00
Total del Gasto	57,189,641.00	1,035,639.35	58,225,280.35	10,846,967.09	9,682,293.73	47,378,313.26

Elaboró

L.A.E. Cecilia Cristel López García
Jefa del Departamento de Planeación y Programación
Presupuestal

Revisó

Lic. Mariano Caraza Castellanos
Director Administrativo Del C.I.C.N. YUMKÁ

Autofizó

Mtro. Francisco José Osorio Gutiérrez
Director general Del C.I.C.N. YUMKÁ



Centro de Interpretación y Convivencia con la Naturaleza YUMKÁ



Indicadores de Postura Fiscal Del 01 de enero al 31 de marzo de 2022

Concepto	Estimado	Devengado	Recaudado/Pagado
I. Ingresos Presupuestarios (I=1+2)			
1. Ingresos del Gobierno de la Entidad Federativa ¹	57,189,641.00	12,413,632.95	10,934,153.95
2. Ingresos del Sector Paraestatal ¹	0.00	0.00	0.00
II. Egresos Presupuestarios (II=3+4)			
3. Egresos del Gobierno de la Entidad Federativa ²	57,189,641.00	10,846,967.09	9,682,293.73
4. Egresos del Sector Paraestatal ²	0.00	0.00	0.00
III. Balance Presupuestario (Superávit o Déficit) (III = I - II)	0.00	1,566,665.86	1,251,860.22

Concepto	Estimado	Devengado	Recaudado/Pagado
III. Balance presupuestario (Superávit o Déficit)	0.00	1,566,665.86	1,251,860.22
IV. Intereses, Comisiones y Gastos de la Deuda	0.00	0.00	0.00
V. Balance Primario (Superávit o Déficit) (V= III - IV)	0.00	1,566,665.86	1,251,860.22

Concepto	Estimado	Devengado	Recaudado/Pagado
A. Financiamiento	0.00	0.00	0.00
B. Amortización de la deuda	0.00	0.00	0.00
C. Endeudamiento ó desendeudamiento (C = A - B)	0.00	0.00	0.00

Elaboró

L.A.E. Cecilia Cristel López García
Jefa del Departamento de Planeación y Programación
Presupuestal

Revisó

Lic. Mariano Caraza Castellanos
Director Administrativo Del C.I.C.N. YUMKÁ

Autofizo

Mtro. Francisco José Osorio Gutiérrez
Director general Del C.I.C.N. YUMKÁ




Centro de Interpretación y Convivencia con la Naturaleza YUMKÁ



Intereses de la Deuda Del 01 de enero al 31 de marzo de 2022

Identificación de Crédito o Instrumento	Devengado	Pagado
Créditos Bancarios		
TOTAL		

NO APLICA

Elaboró

L.A.E. Cécilia Cristal López García
Jefa del Departamento de Planeación y Programación Presupuestal

Revisó

Lic. Mariano Caraza Castellanos
Director Administrativo Del C.I.C.N. YUMKÁ

Autorizó

Mtro. Francisco José Osorio Gutiérrez
Director general Del C.I.C.N. YUMKÁ



Centro de Interpretación y Convivencia con la Naturaleza YUMKÁ



Centro de Interpretación y Convivencia con la Naturaleza YUMKÁ Balance Presupuestario - LDF Del 01 de enero al 31 de marzo de 2022 (PESOS)

Concepto	Estimado / Aprobado	Devengado	Recaudado / Pagado
A. Ingresos Totales (A = A1+A2+A3)	57,189,641.00	12,404,998.35	10,925,519.35
A1. Ingresos de Libre Disposición	57,189,641.00	12,404,998.35	10,925,519.35
A2. Transferencias Federales Etiquetadas	0.00	0.00	0.00
A3. Financiamiento Neto	0.00	0.00	0.00
B. Egresos Presupuestarios (B=B1+B2)	57,189,641.00	10,846,967.09	9,682,293.73
B1. Gasto no Etiquetado (sin incluir Amortización de la deuda pública)	57,189,641.00	10,846,967.09	9,682,293.73
B2. Gasto Etiquetado (sin incluir Amortización de la Deuda Pública)	0.00	0.00	0.00
C. Remanentes del Ejercicio Anterior (C=C1+C2)	0.00	0.00	0.00
C1. Remanentes de Ingresos de Libre Disposición aplicados en el periodo	0.00	0.00	0.00
C2. Remanentes de Transferencias Federales Etiquetadas aplicados en el periodo	0.00	0.00	0.00
I. Balance Presupuestario (I = A - B + C)	0.00	1,558,031.26	1,243,225.62
II. Balance Presupuestario sin Financiamiento Neto (II = I - A3)	0.00	1,558,031.26	1,243,225.62
III. Balance Presupuestario sin Financiamiento Neto y sin Remanentes del Ejercicio Anterior (III= II - C)	0.00	1,558,031.26	1,243,225.62

Concepto	Aprobado	Devengado	Pagado
E. Intereses, Comisiones y Gastos de la Deuda (E = E1+E2)	0.00	0.00	0.00
E1. Intereses, Comisiones y Gastos de la Deuda con Gasto No Etiquetado	0.00	0.00	0.00
E2. Intereses, Comisiones y Gastos de la Deuda con Gasto Etiquetado	0.00	0.00	0.00
IV. Balance Primario (IV = III + E)	0.00	1,558,031.26	1,243,225.62

Concepto	Estimado / Aprobado	Devengado	Recaudado / Pagado
F. Financiamiento (F = F1 + F2)	0.00	0.00	0.00
F1. Financiamiento con Fuente de Pago de Ingresos de Libre Disposición	0.00	0.00	0.00
F2. Financiamiento con Fuente de Pago de Transferencias Federales Etiquetadas	0.00	0.00	0.00
G. Amortización de la Deuda (G = G1 + G2)	0.00	0.00	0.00
G1. Amortización de la Deuda Pública con Gasto No Etiquetado	0.00	0.00	0.00
G2. Amortización de la Deuda Pública con Gasto Etiquetado	0.00	0.00	0.00
A3. Financiamiento Neto (A3 = F - G)	0.00	0.00	0.00

Concepto	Estimado / Aprobado	Devengado	Recaudado / Pagado
A1. Ingresos de Libre Disposición	57,189,641.00	12,404,998.35	10,925,519.35
A3.1 Financiamiento Neto con Fuente de Pago de Ingresos de Libre Disposición (A3.1 = F1 - G1)	0.00	0.00	0.00
F1. Financiamiento con Fuente de Pago de Ingresos de Libre Disposición	0.00	0.00	0.00
G1. Amortización de la Deuda Pública con Gasto No Etiquetado	0.00	0.00	0.00
B1. Gasto No Etiquetado (sin incluir Amortización de la Deuda Pública)	57,189,641.00	10,846,967.09	9,682,293.73
C1. Remanentes de Ingresos de Libre Disposición aplicados en el periodo	0.00	0.00	0.00
V. Balance Presupuestario de Recursos Disponibles (V = A1 + A3.1 - B1 + C1)	0.00	1,558,031.26	1,243,225.62
VI. Balance Presupuestario de Recursos Disponibles sin Financiamiento Neto (VI = V - A3.1)	0.00	1,558,031.26	1,243,225.62

Concepto	Estimado / Aprobado	Devengado	Recaudado / Pagado
A2. Transferencias Federales Etiquetadas	0.00	0.00	0.00
A3.2 Financiamiento Neto con Fuente de Pago de Transferencias Federales Etiquetadas (A3.2 = F2 - G2)	0.00	0.00	0.00
F2. Financiamiento con Fuente de Pago de Transferencias Federales Etiquetadas	0.00	0.00	0.00
G2. Amortización de la Deuda Pública con Gasto Etiquetado	0.00	0.00	0.00
B2. Gasto Etiquetado (sin incluir Amortización de la Deuda Pública)	0.00	0.00	0.00
C2. Remanentes de Transferencias Federales Etiquetadas aplicados en el periodo	0.00	0.00	0.00
VII. Balance Presupuestario de Recursos Etiquetados (VII = A2 + A3.2 - B2 + C2)	0.00	0.00	0.00
VIII. Balance Presupuestario de Recursos Etiquetados sin Financiamiento Neto (VIII = VII - A3.2)	0.00	0.00	0.00

Elaboró




L.A. E. Cecilia Cristal López García
Jefa del Departamento de Planeación y Programación Presupuestal

Revisó



Lic. Mariano Cárdenas Castellanos
Director Administrativo Del C.I.C.N. YUMKÁ

Autorizó



Mtro. Francisco José Osorio Gutiérrez
Director general Del C.I.C.N. YUMKÁ



Centro de Interpretación y Convivencia con la Naturaleza YUMKÁ



Centro de Interpretación y Convivencia con la Naturaleza YUMKA Estado Analítico del Ejercicio del Presupuesto de Egresos Detallado - LDF Clasificación Administrativa Del 01 de enero al 31 de marzo de 2022 (PESOS)

Concepto (c)	Egresos					Subejercicio (e)
	Aprobado (d)	Ampliaciones/ (Reducciones)	Modificado	Devengado	Pagado	
I. Gasto No Etiquetado (I=A+B+C+D+E+F+G+H+I+J+K)	57,189,641.00	1,035,639.35	58,225,280.35	10,846,967.09	9,682,293.73	47,378,313.26
A. Almacén General	0.00	0.00	0.00	0.00	0.00	0.00
B. Departamento de Difusión	0.00	0.00	0.00	0.00	0.00	0.00
C. Departamento de Educación	0.00	0.00	0.00	0.00	0.00	0.00
D. Departamento de Legislación y Vida Silvestre	0.00	0.00	0.00	0.00	0.00	0.00
E. Departamento de Recursos Materiales y Servicios Generales	0.00	0.00	0.00	0.00	0.00	0.00
F. Dirección de Legislación y Vida Silvestre	0.00	0.00	0.00	0.00	0.00	0.00
G. Dirección General	57,189,641.00	1,035,639.35	58,225,280.35	10,846,967.09	9,682,293.73	47,378,313.26
H. Subdirección de Bienestar Animal	0.00	0.00	0.00	0.00	0.00	0.00
I. Subdirección de Laboratorio e Imagenología	0.00	0.00	0.00	0.00	0.00	0.00
J. Tiendas	0.00	0.00	0.00	0.00	0.00	0.00
K. Unidad de Transparencia y Acceso a la Información	0.00	0.00	0.00	0.00	0.00	0.00
II. Gasto Etiquetado II=A+B+C+D+E+F+G+H+I+J+K)	0.00	0.00	0.00	0.00	0.00	0.00
A. Almacén General	0.00	0.00	0.00	0.00	0.00	0.00
B. Departamento de Difusión	0.00	0.00	0.00	0.00	0.00	0.00
C. Departamento de Educación	0.00	0.00	0.00	0.00	0.00	0.00
D. Departamento de Legislación y Vida Silvestre	0.00	0.00	0.00	0.00	0.00	0.00
E. Departamento de Recursos Materiales y Servicios Generales	0.00	0.00	0.00	0.00	0.00	0.00
F. Dirección de Legislación y Vida Silvestre	0.00	0.00	0.00	0.00	0.00	0.00
G. Dirección General	0.00	0.00	0.00	0.00	0.00	0.00
H. Subdirección de Bienestar Animal	0.00	0.00	0.00	0.00	0.00	0.00
I. Subdirección de Laboratorio e Imagenología	0.00	0.00	0.00	0.00	0.00	0.00
J. Tiendas	0.00	0.00	0.00	0.00	0.00	0.00
K. Unidad de Transparencia y Acceso a la Información	0.00	0.00	0.00	0.00	0.00	0.00
III. Total de Egresos (III = I + II)	57,189,641.00	1,035,639.35	58,225,280.35	10,846,967.09	9,682,293.73	47,378,313.26

Elaboró

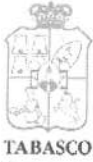
L.A.E. Cecilia Cristal López García
Jefa del Departamento de Planeación y Programación
Presupuestal

Revisó

Lic. Mariano Caraza Castellanos
Director Administrativo Del C.I.C.N. YUMKÁ

Autorizó

Mtro. Francisco José Osorio Gutiérrez
Director general Del C.I.C.N. YUMKÁ



Centro de Interpretación y Convivencia con la Naturaleza YUMKÁ



Centro de Interpretación y Convivencia con la Naturaleza YUMKA Estado Analítico del Ejercicio del Presupuesto de Egresos Detallado - LDF Clasificación de Servicios Personales por Categoría Del 01 de enero al 31 de marzo de 2022 (PESOS)

Concepto (c)	Egresos					Subejercicio (e)
	Aprobado (d)	Ampliaciones/ (Reducciones)	Modificado	Devengado	Pagado	
I. Gasto No Etiquetado (I=A+B+C+D+E+F)	32,864,561.00	-456,751.65	32,407,809.35	7,266,720.35	7,266,720.35	25,141,089.00
A. Personal Administrativo y de Servicio Público	32,864,561.00	-456,751.65	32,407,809.35	7,266,720.35	7,266,720.35	25,141,089.00
B. Magisterio	0.00	0.00	0.00	0.00	0.00	0.00
C. Servicios de Salud (C=c1+c2)	0.00	0.00	0.00	0.00	0.00	0.00
c1) Personal Administrativo	0.00	0.00	0.00	0.00	0.00	0.00
c2) Personal Médico, Paramédico y afin	0.00	0.00	0.00	0.00	0.00	0.00
D. Seguridad Pública	0.00	0.00	0.00	0.00	0.00	0.00
E. Gastos asociados a la implementación de nuevas leyes federales o reformas a las mismas (E = e1 + e2)	0.00	0.00	0.00	0.00	0.00	0.00
e1) Nombre del Programa o Ley 1	0.00	0.00	0.00	0.00	0.00	0.00
e2) Nombre del Programa o Ley 2	0.00	0.00	0.00	0.00	0.00	0.00
F. Sentencias laborales definitivas	0.00	0.00	0.00	0.00	0.00	0.00
II. Gasto Etiquetado (II=A+B+C+D+E+F)	0.00	0.00	0.00	0.00	0.00	0.00
A. Personal Administrativo y de Servicio Público	0.00	0.00	0.00	0.00	0.00	0.00
B. Magisterio	0.00	0.00	0.00	0.00	0.00	0.00
C. Servicios de Salud (C=c1+c2)	0.00	0.00	0.00	0.00	0.00	0.00
c1) Personal Administrativo	0.00	0.00	0.00	0.00	0.00	0.00
c2) Personal Médico, Paramédico y afin	0.00	0.00	0.00	0.00	0.00	0.00
D. Seguridad Pública	0.00	0.00	0.00	0.00	0.00	0.00
E. Gastos asociados a la implementación de nuevas leyes federales o reformas a las mismas (E = e1 + e2)	0.00	0.00	0.00	0.00	0.00	0.00
e1) Nombre del Programa o Ley 1	0.00	0.00	0.00	0.00	0.00	0.00
e2) Nombre del Programa o Ley 2	0.00	0.00	0.00	0.00	0.00	0.00
F. Sentencias laborales definitivas	0.00	0.00	0.00	0.00	0.00	0.00
III. Total del Gasto en Servicios Personales (III = I + II)	32,864,561.00	-456,751.65	32,407,809.35	7,266,720.35	7,266,720.35	25,141,089.00

Elaboró

L.A.E. Cecilia Cristel López García
Jefa del Departamento de Planeación y Programación
Presupuestal

Revisó

Lic. Mariano Caraza Castellanos
Director Administrativo Del C.I.C.N. YUMKÁ

Autorizó

Mtro. Francisco José Osorio Gutiérrez
Director general Del C.I.C.N. YUMKÁ




Centro de Interpretación y Convivencia con la Naturaleza YUMKÁ



Centro de Interpretación y Convivencia con la Naturaleza YUMKÁ Estado Analítico del Ejercicio del Presupuesto de Egresos Detallado - LDF Clasificación Funcional (Finalidad y Función) Del 01 de enero al 31 de marzo de 2022 (PESOS)

Concepto (c)	Egresos					Subejercicio (e)
	Aprobado (d)	Ampliaciones/ (Reducciones)	Modificado	Devengado	Pagado	
I. Gasto No Etiquetado (I=A+B+C+D)	57,189,641.00	1,035,639.35	58,225,280.35	10,846,967.09	9,682,293.73	47,378,313.26
A. Gobierno (A=a1+a2+a3+a4+a5+a6+a7+a8)	0.00	0.00	0.00	0.00	0.00	0.00
a1) Legislación	0.00	0.00	0.00	0.00	0.00	0.00
a2) Justicia	0.00	0.00	0.00	0.00	0.00	0.00
a3) Coordinación de la Política de Gobierno	0.00	0.00	0.00	0.00	0.00	0.00
a4) Relaciones Exteriores	0.00	0.00	0.00	0.00	0.00	0.00
a5) Asuntos Financieros y Hacendarios	0.00	0.00	0.00	0.00	0.00	0.00
a6) Seguridad Nacional	0.00	0.00	0.00	0.00	0.00	0.00
a7) Asuntos de Orden Público y de Seguridad Interior	0.00	0.00	0.00	0.00	0.00	0.00
a8) Otros Servicios Generales	0.00	0.00	0.00	0.00	0.00	0.00
B. Desarrollo Social (B=b1+b2+b3+b4+b5+b6+b7)0	57,189,641.00	1,035,639.35	58,225,280.35	10,846,967.09	9,682,293.73	47,378,313.26
b1) Protección Ambiental	57,189,641.00	1,035,639.35	58,225,280.35	10,846,967.09	9,682,293.73	47,378,313.26
b2) Vivienda y Servicios a la Comunidad	0.00	0.00	0.00	0.00	0.00	0.00
b3) Salud	0.00	0.00	0.00	0.00	0.00	0.00
b4) Recreación, Cultura y Otras Manifestaciones Sociales	0.00	0.00	0.00	0.00	0.00	0.00
b5) Educación	0.00	0.00	0.00	0.00	0.00	0.00
b6) Protección Social	0.00	0.00	0.00	0.00	0.00	0.00
b7) Otros Asuntos Sociales	0.00	0.00	0.00	0.00	0.00	0.00
C. Desarrollo Económico (C=c1+c2+c3+c4+c5+c6+c7+c8+c9)0	0.00	0.00	0.00	0.00	0.00	0.00
c1) Asuntos Económicos, Comerciales y Laborales en General	0.00	0.00	0.00	0.00	0.00	0.00
c2) Agropecuaria, Silvicultura, Pesca y Caza	0.00	0.00	0.00	0.00	0.00	0.00
c3) Combustibles y Energía	0.00	0.00	0.00	0.00	0.00	0.00
c4) Minería, Manufacturas y Construcción	0.00	0.00	0.00	0.00	0.00	0.00
c5) Transporte	0.00	0.00	0.00	0.00	0.00	0.00
c6) Comunicaciones	0.00	0.00	0.00	0.00	0.00	0.00
c7) Turismo	0.00	0.00	0.00	0.00	0.00	0.00
c8) Ciencia, Tecnología e Innovación	0.00	0.00	0.00	0.00	0.00	0.00
c9) Otras Industrias y Otros Asuntos Económicos	0.00	0.00	0.00	0.00	0.00	0.00
D. Otras No Clasificadas en Funciones Anteriores (D=d1+d2+d3+d4)0	0.00	0.00	0.00	0.00	0.00	0.00
d1) Transacciones de la Deuda Pública / Costo Financiero de la Deuda	0.00	0.00	0.00	0.00	0.00	0.00
d2) Transferencias, Participaciones y Aportaciones Entre Diferentes Niveles y Ordenes de Gobierno	0.00	0.00	0.00	0.00	0.00	0.00
d3) Saneamiento del Sistema Financiero	0.00	0.00	0.00	0.00	0.00	0.00
d4) Adeudos de Ejercicios Fiscales Anteriores	0.00	0.00	0.00	0.00	0.00	0.00
II. Gasto Etiquetado (II=A+B+C+D)	0.00	0.00	0.00	0.00	0.00	0.00
A. Gobierno (A=a1+a2+a3+a4+a5+a6+a7+a8)	0.00	0.00	0.00	0.00	0.00	0.00
a1) Legislación	0.00	0.00	0.00	0.00	0.00	0.00
a2) Justicia	0.00	0.00	0.00	0.00	0.00	0.00
a3) Coordinación de la Política de Gobierno	0.00	0.00	0.00	0.00	0.00	0.00
a4) Relaciones Exteriores	0.00	0.00	0.00	0.00	0.00	0.00
a5) Asuntos Financieros y Hacendarios	0.00	0.00	0.00	0.00	0.00	0.00
a6) Seguridad Nacional	0.00	0.00	0.00	0.00	0.00	0.00
a7) Asuntos de Orden Público y de Seguridad Interior	0.00	0.00	0.00	0.00	0.00	0.00
a8) Otros Servicios Generales	0.00	0.00	0.00	0.00	0.00	0.00
B. Desarrollo Social (B=b1+b2+b3+b4+b5+b6+b7)0	0.00	0.00	0.00	0.00	0.00	0.00
b1) Protección Ambiental	0.00	0.00	0.00	0.00	0.00	0.00
b2) Vivienda y Servicios a la Comunidad	0.00	0.00	0.00	0.00	0.00	0.00
b3) Salud	0.00	0.00	0.00	0.00	0.00	0.00
b4) Recreación, Cultura y Otras Manifestaciones Sociales	0.00	0.00	0.00	0.00	0.00	0.00
b5) Educación	0.00	0.00	0.00	0.00	0.00	0.00
b6) Protección Social	0.00	0.00	0.00	0.00	0.00	0.00
b7) Otros Asuntos Sociales	0.00	0.00	0.00	0.00	0.00	0.00
C. Desarrollo Económico (C=c1+c2+c3+c4+c5+c6+c7+c8+c9)0	0.00	0.00	0.00	0.00	0.00	0.00
c1) Asuntos Económicos, Comerciales y Laborales en General	0.00	0.00	0.00	0.00	0.00	0.00
c2) Agropecuaria, Silvicultura, Pesca y Caza	0.00	0.00	0.00	0.00	0.00	0.00
c3) Combustibles y Energía	0.00	0.00	0.00	0.00	0.00	0.00
c4) Minería, Manufacturas y Construcción	0.00	0.00	0.00	0.00	0.00	0.00
c5) Transporte	0.00	0.00	0.00	0.00	0.00	0.00
c6) Comunicaciones	0.00	0.00	0.00	0.00	0.00	0.00
c7) Turismo	0.00	0.00	0.00	0.00	0.00	0.00
c8) Ciencia, Tecnología e Innovación	0.00	0.00	0.00	0.00	0.00	0.00
c9) Otras Industrias y Otros Asuntos Económicos	0.00	0.00	0.00	0.00	0.00	0.00
D. Otras No Clasificadas en Funciones Anteriores (D=d1+d2+d3+d4)0	0.00	0.00	0.00	0.00	0.00	0.00
d1) Transacciones de la Deuda Pública / Costo Financiero de la Deuda	0.00	0.00	0.00	0.00	0.00	0.00
d2) Transferencias, Participaciones y Aportaciones Entre Diferentes Niveles y Ordenes de Gobierno	0.00	0.00	0.00	0.00	0.00	0.00
d3) Saneamiento del Sistema Financiero	0.00	0.00	0.00	0.00	0.00	0.00
d4) Adeudos de Ejercicios Fiscales Anteriores	0.00	0.00	0.00	0.00	0.00	0.00
III. Total de Egresos (III = I + II)	57,189,641.00	1,035,639.35	58,225,280.35	10,846,967.09	9,682,293.73	47,378,313.26






Centro de Interpretación y Convivencia con la Naturaleza YUMKÁ



Centro de Interpretación y Convivencia con la Naturaleza YUMKA
Estado Analítico del Ejercicio del Presupuesto de Egresos Detallado - LDF
Clasificación Funcional (Finalidad y Función)
Del 01 de enero al 31 de marzo de 2022
(PESOS)

Concepto (c)	Egresos				Subejercicio (e)
	Aprobado (d)	Ampliaciones/ (Reducciones)	Modificado	Devengado	

Elaboró




L.A.E. Cecilia Crisnel López García
 Jefa del Departamento de Planeación y Programación
 Presupuestal

Revisó



Lic. Mariano Caraza Castellanos
 Director Administrativo Del C.I.C.N. YUMKÁ

Autorizó



Mtro. Francisco José Osorio Gutiérrez
 Director general Del C.I.C.N. YUMKÁ



Centro de Interpretación y Convivencia con la Naturaleza YUMKÁ



Centro de Interpretación y Convivencia con la Naturaleza YUMKÁ Estado Analítico del Ejercicio del Presupuesto de Egresos Detallado - LDF Clasificación por Objeto del Gasto (Capítulo y Concepto) Del 01 de enero al 31 de marzo de 2022 (PESOS)

Concepto (c)	Egresos					Subejercicio (e)
	Aprobado (d)	Ampliaciones/ (Reducciones)	Modificado	Devengado	Pagado	
I. Gasto No Etiquetado (I=A+B+C+D+E+F+G+H+I)	57,189,641.00	1,035,639.35	58,225,280.35	10,846,967.09	9,682,293.73	47,378,313.26
A. Servicios Personales (A=a1+a2+a3+a4+a5+a6+a7)	32,864,561.00	-456,751.65	32,407,809.35	7,266,720.35	7,266,720.35	25,141,089.00
a1) Remuneraciones al Personal de Carácter Permanente	9,073,882.00	-144,829.35	8,929,052.65	2,345,417.65	2,345,417.65	6,583,635.00
a2) Remuneraciones al Personal de Carácter Transitorio	4,000,020.00	-87,570.00	3,912,450.00	835,512.00	835,512.00	3,076,938.00
a3) Remuneraciones Adicionales y Especiales	13,972,109.00	-191,876.47	13,780,232.53	2,775,242.53	2,775,242.53	11,004,990.00
a4) Seguridad Social	2,418,950.00	-20,429.33	2,398,520.67	568,389.67	568,389.67	1,830,131.00
a5) Otras Prestaciones Sociales y Económicas	2,483,508.00	-5,269.00	2,478,239.00	574,063.00	574,063.00	1,904,176.00
a6) Previsiones	0.00	0.00	0.00	0.00	0.00	0.00
a7) Pago de Estímulos a Servidores Públicos	916,092.00	-6,777.50	909,314.50	168,095.50	168,095.50	741,219.00
B. Materiales y Suministros (B=b1+b2+b3+b4+b5+b6+b7+b8+b9)	17,875,837.00	1,392,391.00	19,268,228.00	2,957,018.09	1,792,344.73	16,311,209.91
b1) Materiales de Administración, Emisión de Documentos y Artículos Oficiales	409,000.00	0.00	409,000.00	35,976.56	0.00	373,023.44
b2) Alimentos y Utensilios	8,248,000.00	0.00	8,248,000.00	2,001,872.39	1,225,944.14	6,246,127.61
b3) Materias Primas y Materiales de Producción y Comercialización	1,549,204.00	1,392,391.00	2,941,595.00	335,687.99	311,420.99	2,605,907.01
b4) Materiales y Artículos de Construcción y de Reparación	2,958,842.00	0.00	2,958,842.00	29,781.61	0.00	2,929,060.39
b5) Productos Químicos, Farmacéuticos y de Laboratorio	1,317,374.00	0.00	1,317,374.00	126,999.69	0.00	1,190,374.31
b6) Combustibles, Lubricantes y Aditivos	1,545,000.00	0.00	1,545,000.00	389,968.80	254,979.60	1,155,031.20
b7) Vestuario, Blancos, Prendas de Protección y Artículos Deportivos	643,000.00	0.00	643,000.00	16,990.52	0.00	626,009.48
b8) Materiales y Suministros Para Seguridad	0.00	0.00	0.00	0.00	0.00	0.00
b9) Herramientas, Refacciones y Accesorios Menores	1,205,417.00	0.00	1,205,417.00	19,740.53	0.00	1,185,676.47
C. Servicios Generales (C=c1+c2+c3+c4+c5+c6+c7+c8+c9)	6,419,243.00	0.00	6,419,243.00	623,228.65	623,228.65	5,796,014.35
c1) Servicios Básicos	1,160,500.00	0.00	1,160,500.00	187,935.45	187,935.45	972,564.55
c2) Servicios de Arrendamiento	822,845.00	0.00	822,845.00	0.00	0.00	822,845.00
c3) Servicios Profesionales, Científicos, Técnicos y Otros Servicios	2,040,002.00	0.00	2,040,002.00	121,953.20	121,953.20	1,918,048.80
c4) Servicios Financieros, Bancarios y Comerciales	150,000.00	0.00	150,000.00	0.00	0.00	150,000.00
c5) Servicios de Instalación, Reparación, Mantenimiento y Conservación	534,000.00	0.00	534,000.00	0.00	0.00	534,000.00
c6) Servicios de Comunicación Social y Publicidad	0.00	0.00	0.00	0.00	0.00	0.00
c7) Servicios de Traslado y Viáticos	111,000.00	0.00	111,000.00	0.00	0.00	111,000.00
c8) Servicios Oficiales	0.00	0.00	0.00	0.00	0.00	0.00
c9) Otros Servicios Generales	1,600,896.00	0.00	1,600,896.00	313,340.00	313,340.00	1,287,556.00
D. Transferencias, Asignaciones, Subsidios y Otras Ayudas (D=d1+d2+d3+d4+d5+d6+d7+d8+d9)	30,000.00	100,000.00	130,000.00	0.00	0.00	130,000.00
d1) Transferencias Internas y Asignaciones al Sector Público	0.00	0.00	0.00	0.00	0.00	0.00
d2) Transferencias al Resto del Sector Público	0.00	0.00	0.00	0.00	0.00	0.00
d3) Subsidios y Subvenciones	0.00	0.00	0.00	0.00	0.00	0.00
d4) Ayudas Sociales	0.00	100,000.00	100,000.00	0.00	0.00	100,000.00
d5) Pensiones y Jubilaciones	0.00	0.00	0.00	0.00	0.00	0.00
d6) Transferencias a Fideicomisos, Mandatos y Otros Análogos	0.00	0.00	0.00	0.00	0.00	0.00
d7) Transferencias a la Seguridad Social	0.00	0.00	0.00	0.00	0.00	0.00
d8) Donativos	30,000.00	0.00	30,000.00	0.00	0.00	30,000.00
d9) Transferencias al Exterior	0.00	0.00	0.00	0.00	0.00	0.00
E. Bienes Muebles, Inmuebles e Intangibles (E=e1+e2+e3+e4+e5+e6+e7+e8+e9)	0.00	0.00	0.00	0.00	0.00	0.00
e1) Mobiliario y Equipo de Administración	0.00	0.00	0.00	0.00	0.00	0.00
e2) Mobiliario y Equipo Educativo y Recreativo	0.00	0.00	0.00	0.00	0.00	0.00
e3) Equipo e Instrumental Médico y de Laboratorio	0.00	0.00	0.00	0.00	0.00	0.00
e4) Vehículos y Equipo de Transporte	0.00	0.00	0.00	0.00	0.00	0.00
e5) Equipo de Defensa y Seguridad	0.00	0.00	0.00	0.00	0.00	0.00
e6) Maquinaria, Otros Equipos y Herramientas	0.00	0.00	0.00	0.00	0.00	0.00
e7) Activos Biológicos	0.00	0.00	0.00	0.00	0.00	0.00
e8) Bienes Inmuebles	0.00	0.00	0.00	0.00	0.00	0.00
e9) Activos Intangibles	0.00	0.00	0.00	0.00	0.00	0.00
F. Inversión Pública (F=f1+f2+f3)	0.00	0.00	0.00	0.00	0.00	0.00
f1) Obra Pública en Bienes de Dominio Público	0.00	0.00	0.00	0.00	0.00	0.00
f2) Obra Pública en Bienes Propios	0.00	0.00	0.00	0.00	0.00	0.00
f3) Proyectos Productivos y Acciones de Fomento	0.00	0.00	0.00	0.00	0.00	0.00
G. Inversiones Financieras y Otras Provisiones (G=g1+g2+g3+g4+g5+g6+g7)	0.00	0.00	0.00	0.00	0.00	0.00
g1) Inversiones Para el Fomento de Actividades Productivas	0.00	0.00	0.00	0.00	0.00	0.00
g2) Acciones y Participaciones de Capital	0.00	0.00	0.00	0.00	0.00	0.00
g3) Compra de Títulos y Valores	0.00	0.00	0.00	0.00	0.00	0.00
g4) Concesión de Préstamos	0.00	0.00	0.00	0.00	0.00	0.00
g5) Inversiones en Fideicomisos, Mandatos y Otros Análogos	0.00	0.00	0.00	0.00	0.00	0.00
Fideicomiso de Desastres Naturales (Informativo)	0.00	0.00	0.00	0.00	0.00	0.00
g6) Otras Inversiones Financieras	0.00	0.00	0.00	0.00	0.00	0.00
g7) Provisiones para Contingencias y Otras Erogaciones Especiales	0.00	0.00	0.00	0.00	0.00	0.00
H. Participaciones y Aportaciones (H=h1+h2+h3)	0.00	0.00	0.00	0.00	0.00	0.00
h1) Participaciones	0.00	0.00	0.00	0.00	0.00	0.00
h2) Aportaciones	0.00	0.00	0.00	0.00	0.00	0.00
h3) Convenios	0.00	0.00	0.00	0.00	0.00	0.00
I. Deuda Pública (I=i1+i2+i3+i4+i5+i6+i7)	0.00	0.00	0.00	0.00	0.00	0.00
i1) Amortización de la Deuda Pública	0.00	0.00	0.00	0.00	0.00	0.00
i2) Intereses de la Deuda Pública	0.00	0.00	0.00	0.00	0.00	0.00
i3) Comisiones de la Deuda Pública	0.00	0.00	0.00	0.00	0.00	0.00
i4) Gastos de la Deuda Pública	0.00	0.00	0.00	0.00	0.00	0.00
i5) Costo por Coberturas	0.00	0.00	0.00	0.00	0.00	0.00

29



Centro de Interpretación y Convivencia con la Naturaleza YUMKÁ



Centro de Interpretación y Convivencia con la Naturaleza YUMKA Estado Analítico del Ejercicio del Presupuesto de Egresos Detallado - LDF Clasificación por Objeto del Gasto (Capítulo y Concepto) Del 01 de enero al 31 de marzo de 2022 (PESOS)

Concepto (c)	Egresos					Subejercicio (e)
	Aprobado (d)	Ampliaciones/ (Reducciones)	Modificado	Devengado	Pagado	
i6) Apoyos Financieros	0.00	0.00	0.00	0.00	0.00	0.00
i7) Adeudos de Ejercicios Fiscales Anteriores (ADEFAS)	0.00	0.00	0.00	0.00	0.00	0.00
II. Gasto Etiquetado II=A+B+C+D+E+F+G+H+I)	0.00	0.00	0.00	0.00	0.00	0.00
A. Servicios Personales (A=a1+a2+a3+a4+a5+a6+a7)	0.00	0.00	0.00	0.00	0.00	0.00
a1) Remuneraciones al Personal de Carácter Permanente	0.00	0.00	0.00	0.00	0.00	0.00
a2) Remuneraciones al Personal de Carácter Transitorio	0.00	0.00	0.00	0.00	0.00	0.00
a3) Remuneraciones Adicionales y Especiales	0.00	0.00	0.00	0.00	0.00	0.00
a4) Seguridad Social	0.00	0.00	0.00	0.00	0.00	0.00
a5) Otras Prestaciones Sociales y Económicas	0.00	0.00	0.00	0.00	0.00	0.00
a6) Previsiones	0.00	0.00	0.00	0.00	0.00	0.00
a7) Pago de Estímulos a Servidores Públicos	0.00	0.00	0.00	0.00	0.00	0.00
B. Materiales y Suministros (B=b1+b2+b3+b4+b5+b6+b7+b8+b9)	0.00	0.00	0.00	0.00	0.00	0.00
b1) Materiales de Administración, Emisión de Documentos y Artículos Oficiales	0.00	0.00	0.00	0.00	0.00	0.00
b2) Alimentos y Utensilios	0.00	0.00	0.00	0.00	0.00	0.00
b3) Materias Primas y Materiales de Producción y Comercialización	0.00	0.00	0.00	0.00	0.00	0.00
b4) Materiales y Artículos de Construcción y de Reparación	0.00	0.00	0.00	0.00	0.00	0.00
b5) Productos Químicos, Farmacéuticos y de Laboratorio	0.00	0.00	0.00	0.00	0.00	0.00
b6) Combustibles, Lubricantes y Aditivos	0.00	0.00	0.00	0.00	0.00	0.00
b7) Vestuario, Blancos, Prendas de Protección y Artículos Deportivos	0.00	0.00	0.00	0.00	0.00	0.00
b8) Materiales y Suministros Para Seguridad	0.00	0.00	0.00	0.00	0.00	0.00
b9) Herramientas, Refacciones y Accesorios Menores	0.00	0.00	0.00	0.00	0.00	0.00
C. Servicios Generales (C=c1+c2+c3+c4+c5+c6+c7+c8+c9)	0.00	0.00	0.00	0.00	0.00	0.00
c1) Servicios Básicos	0.00	0.00	0.00	0.00	0.00	0.00
c2) Servicios de Arrendamiento	0.00	0.00	0.00	0.00	0.00	0.00
c3) Servicios Profesionales, Científicos, Técnicos y Otros Servicios	0.00	0.00	0.00	0.00	0.00	0.00
c4) Servicios Financieros, Bancarios y Comerciales	0.00	0.00	0.00	0.00	0.00	0.00
c5) Servicios de Instalación, Reparación, Mantenimiento y Conservación	0.00	0.00	0.00	0.00	0.00	0.00
c6) Servicios de Comunicación Social y Publicidad	0.00	0.00	0.00	0.00	0.00	0.00
c7) Servicios de Traslado y Viáticos	0.00	0.00	0.00	0.00	0.00	0.00
c8) Servicios Oficiales	0.00	0.00	0.00	0.00	0.00	0.00
c9) Otros Servicios Generales	0.00	0.00	0.00	0.00	0.00	0.00
D. Transferencias, Asignaciones, Subsidios y Otras Ayudas (D=d1+d2+d3+d4+d5+d6+d7+d8+d9)	0.00	0.00	0.00	0.00	0.00	0.00
d1) Transferencias Internas y Asignaciones al Sector Público	0.00	0.00	0.00	0.00	0.00	0.00
d2) Transferencias al Resto del Sector Público	0.00	0.00	0.00	0.00	0.00	0.00
d3) Subsidios y Subvenciones	0.00	0.00	0.00	0.00	0.00	0.00
d4) Ayudas Sociales	0.00	0.00	0.00	0.00	0.00	0.00
d5) Pensiones y Jubilaciones	0.00	0.00	0.00	0.00	0.00	0.00
d6) Transferencias a Fideicomisos, Mandatos y Otros Análogos	0.00	0.00	0.00	0.00	0.00	0.00
d7) Transferencias a la Seguridad Social	0.00	0.00	0.00	0.00	0.00	0.00
d8) Donativos	0.00	0.00	0.00	0.00	0.00	0.00
d9) Transferencias al Exterior	0.00	0.00	0.00	0.00	0.00	0.00
E. Bienes Muebles, Inmuebles e Intangibles (E=e1+e2+e3+e4+e5+e6+e7+e8+e9)	0.00	0.00	0.00	0.00	0.00	0.00
e1) Mobiliario y Equipo de Administración	0.00	0.00	0.00	0.00	0.00	0.00
e2) Mobiliario y Equipo Educativo y Recreativo	0.00	0.00	0.00	0.00	0.00	0.00
e3) Equipo e Instrumental Médico y de Laboratorio	0.00	0.00	0.00	0.00	0.00	0.00
e4) Vehículos y Equipo de Transporte	0.00	0.00	0.00	0.00	0.00	0.00
e5) Equipo de Defensa y Seguridad	0.00	0.00	0.00	0.00	0.00	0.00
e6) Maquinaria, Otros Equipos y Herramientas	0.00	0.00	0.00	0.00	0.00	0.00
e7) Activos Biológicos	0.00	0.00	0.00	0.00	0.00	0.00
e8) Bienes Inmuebles	0.00	0.00	0.00	0.00	0.00	0.00
e9) Activos Intangibles	0.00	0.00	0.00	0.00	0.00	0.00
F. Inversión Pública (F=f1+f2+f3)	0.00	0.00	0.00	0.00	0.00	0.00
f1) Obra Pública en Bienes de Dominio Público	0.00	0.00	0.00	0.00	0.00	0.00
f2) Obra Pública en Bienes Propios	0.00	0.00	0.00	0.00	0.00	0.00
f3) Proyectos Productivos y Acciones de Fomento	0.00	0.00	0.00	0.00	0.00	0.00
G. Inversiones Financieras y Otras Provisiones (G=g1+g2+g3+g4+g5+g6+g7)	0.00	0.00	0.00	0.00	0.00	0.00
g1) Inversiones Para el Fomento de Actividades Productivas	0.00	0.00	0.00	0.00	0.00	0.00
g2) Acciones y Participaciones de Capital	0.00	0.00	0.00	0.00	0.00	0.00
g3) Compra de Títulos y Valores	0.00	0.00	0.00	0.00	0.00	0.00
g4) Concesión de Préstamos	0.00	0.00	0.00	0.00	0.00	0.00
g5) Inversiones en Fideicomisos, Mandatos y Otros Análogos	0.00	0.00	0.00	0.00	0.00	0.00
Fideicomiso de Desastres Naturales (Informativo)	0.00	0.00	0.00	0.00	0.00	0.00
g6) Otras Inversiones Financieras	0.00	0.00	0.00	0.00	0.00	0.00
g7) Provisiones para Contingencias y Otras Erogaciones Especiales	0.00	0.00	0.00	0.00	0.00	0.00
H. Participaciones y Aportaciones (H=h1+h2+h3)	0.00	0.00	0.00	0.00	0.00	0.00
h1) Participaciones	0.00	0.00	0.00	0.00	0.00	0.00
h2) Aportaciones	0.00	0.00	0.00	0.00	0.00	0.00
h3) Convenios	0.00	0.00	0.00	0.00	0.00	0.00
I. Deuda Pública (I=i1+i2+i3+i4+i5+i6+i7)	0.00	0.00	0.00	0.00	0.00	0.00
i1) Amortización de la Deuda Pública	0.00	0.00	0.00	0.00	0.00	0.00
i2) Intereses de la Deuda Pública	0.00	0.00	0.00	0.00	0.00	0.00

M 9



Centro de Interpretación y Convivencia con la Naturaleza YUMKÁ



Centro de Interpretación y Convivencia con la Naturaleza YUMKÁ Estado Analítico del Ejercicio del Presupuesto de Egresos Detallado - LDF Clasificación por Objeto del Gasto (Capítulo y Concepto) Del 01 de enero al 31 de marzo de 2022 (PESOS)

Concepto (c)	Egresos					Subejercicio (e)
	Aprobado (d)	Ampliaciones/ (Reducciones)	Modificado	Devengado	Pagado	
13) Comisiones de la Deuda Pública	0.00	0.00	0.00	0.00	0.00	0.00
14) Gastos de la Deuda Pública	0.00	0.00	0.00	0.00	0.00	0.00
15) Costo por Coberturas	0.00	0.00	0.00	0.00	0.00	0.00
16) Apoyos Financieros	0.00	0.00	0.00	0.00	0.00	0.00
17) Adeudos de Ejercicios Fiscales Anteriores (ADEFAS)	0.00	0.00	0.00	0.00	0.00	0.00
III. Total de Egresos (III = I + II)	57,189,641.00	1,035,639.35	58,225,280.35	10,846,967.09	9,682,293.73	47,378,313.26

Elaboró

L.A.E. Cecilia Cristel López García
Jefa del Departamento de Planeación y Programación
Presupuestal

Revisó

Lic. Mariano Caraza Castellanos
Director Administrativo Del C.I.C.N. YUMKÁ

Autorizó

Mtro. Francisco José Osorio Gutiérrez
Director general Del C.I.C.N. YUMKÁ



TABASCO

Centro de Interpretación y Convivencia con la Naturaleza YUMKÁ



Centro de Interpretación y Convivencia con la Naturaleza YUMKA Estado Analítico de Ingresos Detallado - LDF Del 01 de enero al 31 de marzo de 2022 (PESOS)

Concepto (c)	Ingreso					Diferencia (e)
	Estimado (d)	Ampliaciones/ (Reducciones)	Modificado	Devengado	Recaudado	
Ingresos de Libre Disposición	57,189,641.00	1,035,639.35	58,225,280.35	12,413,632.95	10,934,153.95	46,255,487.05
A. Impuestos	0.00	0.00	0.00	0.00	0.00	0.00
B. Cuotas y Aportaciones de Seguridad Social	0.00	0.00	0.00	0.00	0.00	0.00
C. Contribuciones de Mejoras	0.00	0.00	0.00	0.00	0.00	0.00
D. Derechos	6,325,080.00	1,492,391.00	7,817,471.00	875,057.00	0.00	6,325,080.00
E. Productos	0.00	0.00	0.00	0.00	0.00	0.00
F. Aprovechamientos	0.00	0.00	0.00	0.00	0.00	0.00
G. Ingresos por Ventas de Bienes y Prestación de Servicios	0.00	0.00	0.00	0.00	0.00	0.00
H. Participaciones (H=h1+h2+h3+h4+h5+h6+h7+h8+h9+h10+h11)	50,864,561.00	-456,751.65	50,407,809.35	11,538,575.95	10,934,153.95	39,930,407.05
h1) Fondo General de Participaciones	50,864,561.0	-456,751.65	50,407,809.3	11,538,575.9	10,934,153.9	39,930,407.0
h2) Fondo de Fomento Municipal	0.00	0.00	0.00	0.00	0.00	0.00
h3) Fondo de Fiscalización y Recaudación	0.00	0.00	0.00	0.00	0.00	0.00
h4) Fondo de Compensación	0.00	0.00	0.00	0.00	0.00	0.00
h5) Fondo de Extracción de Hidrocarburos	0.00	0.00	0.00	0.00	0.00	0.00
h6) Impuesto Especial Sobre Producción y Servicios	0.00	0.00	0.00	0.00	0.00	0.00
h7) 0.136% de la Recaudación Federal Participable	0.00	0.00	0.00	0.00	0.00	0.00
h8) 3.17% Sobre Extracción de Petróleo	0.00	0.00	0.00	0.00	0.00	0.00
h9) Gasolinas y Diésel	0.00	0.00	0.00	0.00	0.00	0.00
h10) Fondo del Impuesto Sobre la Renta	0.00	0.00	0.00	0.00	0.00	0.00
h11) Fondo de Estabilización de los Ingresos de las Entidades Federativas	0.00	0.00	0.00	0.00	0.00	0.00
I. Incentivos Derivados de la Colaboración Fiscal (I=i1+i2+i3+i4+i5)	0.00	0.00	0.00	0.00	0.00	0.00
i1) Tenencia o Uso de Vehículos	0.00	0.00	0.00	0.00	0.00	0.00
i2) Fondo de Compensación ISAN	0.00	0.00	0.00	0.00	0.00	0.00
i3) Impuesto Sobre Automóviles Nuevos	0.00	0.00	0.00	0.00	0.00	0.00
i4) Fondo de Compensación de Repecos-Intermedios	0.00	0.00	0.00	0.00	0.00	0.00
i5) Otros Incentivos Económicos	0.00	0.00	0.00	0.00	0.00	0.00
J. Transferencias y Asignaciones	0.00	0.00	0.00	0.00	0.00	0.00
K. Convenios	0.00	0.00	0.00	0.00	0.00	0.00
k1) Otros Convenios y Subsidios	0.00	0.00	0.00	0.00	0.00	0.00
L. Otros Ingresos de Libre Disposición (L=l1+l2)	0.00	0.00	0.00	0.00	0.00	0.00
l1) Participaciones en Ingresos Locales	0.00	0.00	0.00	0.00	0.00	0.00
l2) Otros Ingresos de Libre Disposición	0.00	0.00	0.00	0.00	0.00	0.00
I. Total de Ingresos de Libre Disposición (I=A+B+C+D+E+F+G+H+I+J+K+L)	57,189,641.00	1,035,639.35	58,225,280.35	12,413,632.95	10,934,153.95	46,255,487.05
Ingresos Excedentes de Ingresos de Libre Disposición	0.00	0.00	0.00	0.00	0.00	0.00
Transferencias Federales Etiquetadas	0.00	0.00	0.00	0.00	0.00	0.00
A. Aportaciones (A=a1+a2+a3+a4+a5+a6+a7+a8)	0.00	0.00	0.00	0.00	0.00	0.00
a1) Fondo de Aportaciones para la Nómina Educativa y Gasto Operativo	0.00	0.00	0.00	0.00	0.00	0.00
a2) Fondo de Aportaciones para los Servicios de Salud	0.00	0.00	0.00	0.00	0.00	0.00
a3) Fondo de Aportaciones para la Infraestructura Social	0.00	0.00	0.00	0.00	0.00	0.00
a4) Fondo de Aportaciones para el Fortalecimiento de los Municipios y de las Demarcaciones Territoriales del Distrito Federal	0.00	0.00	0.00	0.00	0.00	0.00
a5) Fondo de Aportaciones Múltiples	0.00	0.00	0.00	0.00	0.00	0.00
a6) Fondo de Aportaciones para la Educación Tecnológica y de Adultos	0.00	0.00	0.00	0.00	0.00	0.00
a7) Fondo de Aportaciones para la Seguridad Pública de los Estados y del Distrito Federal	0.00	0.00	0.00	0.00	0.00	0.00
a8) Fondo de Aportaciones para el Fortalecimiento de las Entidades Federativas	0.00	0.00	0.00	0.00	0.00	0.00
B. Convenios (B=b1+b2+b3+b4)	0.00	0.00	0.00	0.00	0.00	0.00
b1) Convenios de Protección Social en Salud	0.00	0.00	0.00	0.00	0.00	0.00
b2) Convenios de Descentralización	0.00	0.00	0.00	0.00	0.00	0.00
b3) Convenios de Reasignación	0.00	0.00	0.00	0.00	0.00	0.00
b4) Otros Convenios y Subsidios	0.00	0.00	0.00	0.00	0.00	0.00
C. Fondos Distintos de Aportaciones (C=c1+c2)	0.00	0.00	0.00	0.00	0.00	0.00
c1) Fondo para Entidades Federativas y Municipios Productores de Hidrocarburos	0.00	0.00	0.00	0.00	0.00	0.00
c2) Fondo Minero	0.00	0.00	0.00	0.00	0.00	0.00
D. Transferencias, Asignaciones, Subsidios y Subvenciones, y Pensiones y Jubilaciones	0.00	0.00	0.00	0.00	0.00	0.00
E. Otras Transferencias Federales Etiquetadas	0.00	0.00	0.00	0.00	0.00	0.00
II. Total de Transferencias Federales Etiquetadas (II = A + B + C + D + E)	0.00	0.00	0.00	0.00	0.00	0.00
III. Ingresos Derivados de Financiamientos (III = A)	0.00	0.00	0.00	0.00	0.00	0.00
A. Ingresos Derivados de Financiamientos	0.00	0.00	0.00	0.00	0.00	0.00
IV. Total de Ingresos (IV = I + II + III)	0.00	0.00	0.00	0.00	0.00	0.00
Datos Informativos	0.00	0.00	0.00	0.00	0.00	0.00
1. Ingresos Derivados de Financiamientos con Fuente de Pago de Ingresos de Libre Disposición	0.00	0.00	0.00	0.00	0.00	0.00
2. Ingresos Derivados de Financiamientos con Fuente de Pago de Transferencias Federales Etiquetadas	0.00	0.00	0.00	0.00	0.00	0.00
3. Ingresos Derivados de Financiamientos (3 = 1 + 2)	0.00	0.00	0.00	0.00	0.00	0.00

@ g



Centro de Interpretación y Convivencia con la Naturaleza YUMKÁ



Centro de Interpretación y Convivencia con la Naturaleza YUMKA Estado Analítico de Ingresos Detallado - LDF Del 01 de enero al 31 de marzo de 2022 (PESOS)

Concepto (c)	Ingreso				Diferencia (e)
	Estimado (d)	Ampliaciones/ (Reducciones)	Modificado	Devengado	

Elaboró

L.A.E. Cecilia Cristel López García
Jefa del Departamento de Planeación y Programación
Presupuestal

Revisó

Lic. Mariano Caraza Castellanos
Director Administrativo Del C.I.C.N. YUMKÁ

Autorizó

Mtro. Francisco José Osorio Gutiérrez
Director general Del C.I.C.N. YUMKÁ



Centro de Interpretación y Convivencia con la Naturaleza YUMKÁ



Centro de Interpretación y Convivencia con la Naturaleza YUMKÁ Estado de Situación Financiera Detallado - LDF Al 31 de diciembre de 2021 y al 31 de marzo de 2022 (PESOS)

Concepto	2022	31 de Diciembre de 2021	Concepto	2022	31 de Diciembre de 2021
ACTIVO			PASIVO		
Activo Circulante			Pasivo Circulante		
a. Efectivo y Equivalentes (a=a1+a2+a3+a4+a5+a6+a7)	3,883,896.62	3,515,944.70	a. Cuentas por Pagar a Corto Plazo (a=a1+a2+a3+a4+a5+a6+a7+a8+a9)	4,679,897.22	3,837,752.85
a1) Efectivo	117,142.74	409,383.70	a1) Servicios Personales por Pagar a Corto Plazo	514.90	514.90
a2) Bancos/Tesorería	3,766,753.88	0.00	a2) Proveedores por Pagar a Corto Plazo	1,168,960.38	257,377.74
a3) Bancos/Dependencias y Otros	0.00	3,106,561.00	a3) Contratistas por Obras Públicas por Pagar a Corto Plazo	0.00	0.00
a4) Inversiones Temporales (Hasta 3 Meses)	0.00	0.00	a4) Participaciones y Aportaciones por Pagar a Corto Plazo	0.00	0.00
a5) Fondos con Afectación Específica	0.00	0.00	a5) Transferencias Otorgadas por Pagar a Corto Plazo	0.00	0.00
a6) Depósitos de Fondos de Terceros en Garantía y/o Administración	0.00	0.00	a6) Intereses, Comisiones y Otros Gastos de la Deuda Pública por Pagar a Corto Plazo	0.00	0.00
a7) Otros Efectivos y Equivalentes	0.00	0.00	a7) Retenciones y Contribuciones por Pagar a Corto Plazo	669,319.93	973,025.05
b. Derechos a Recibir Efectivo o Equivalentes (b=b1+b2+b3+b4+b5+b6+b7)	2,306,670.92	2,129,717.68	a8) Devoluciones de la Ley de Ingresos por Pagar a Corto Plazo	0.00	0.00
b1) Inversiones Financieras de Corto Plazo	0.00	0.00	a9) Otras Cuentas por Pagar a Corto Plazo	2,841,102.01	2,606,835.16
b2) Cuentas por Cobrar a Corto Plazo	604,466.56	0.00	b. Documentos por Pagar a Corto Plazo (b=b1+b2+b3)	0.00	0.00
b3) Deudores Diversos por Cobrar a Corto Plazo	827,147.36	2,129,717.68	b1) Documentos Comerciales por Pagar a Corto Plazo	0.00	0.00
b4) Ingresos por Recuperar a Corto Plazo	875,057.00	0.00	b2) Documentos con Contratistas por Obras Públicas por Pagar a Corto Plazo	0.00	0.00
b5) Deudores por Anticipos de la Tesorería a Corto Plazo	0.00	0.00	b3) Otros Documentos por Pagar a Corto Plazo	0.00	0.00
b6) Préstamos Otorgados a Corto Plazo	0.00	0.00	c. Porción a Corto Plazo de la Deuda Pública a Largo Plazo (c=c1+c2)	0.00	0.00
b7) Otros Derechos a Recibir Efectivo o Equivalentes a Corto Plazo	0.00	0.00	c1) Porción a Corto Plazo de la Deuda Pública	0.00	0.00
c. Derechos a Recibir Bienes o Servicios (c=c1+c2+c3+c4+c5)	0.00	0.00	c2) Porción a Corto Plazo de Arrendamiento Financiero	0.00	0.00
c1) Anticipo a Proveedores por Adquisición de Bienes y Prestación de Servicios a Corto Plazo	0.00	0.00	d. Títulos y Valores a Corto Plazo	0.00	0.00
c2) Anticipo a Proveedores por Adquisición de Bienes Inmuebles y Muebles a Corto Plazo	0.00	0.00	e. Pasivos Diferidos a Corto Plazo (e=e1+e2+e3)	0.00	0.00
c3) Anticipo a Proveedores por Adquisición de Bienes Intangibles a Corto Plazo	0.00	0.00	e1) Ingresos Cobrados por Adelantado a Corto Plazo	0.00	0.00
c4) Anticipo a Contratistas por Obras Públicas a Corto Plazo	0.00	0.00	e2) Intereses Cobrados por Adelantado a Corto Plazo	0.00	0.00
c5) Otros Derechos a Recibir Bienes o Servicios a Corto Plazo	0.00	0.00	e3) Otros Pasivos Diferidos a Corto Plazo	0.00	0.00
d. Inventarios (d=d1+d2+d3+d4+d5)	488,812.76	681,365.16	f. Fondos y Bienes de Terceros en Garantía y/o Administración a Corto Plazo (f=f1+f2+f3+f4+f5+f6)	0.00	0.00
d1) Inventario de Mercancías para Venta	488,812.76	681,365.16	f1) Fondos en Garantía a Corto Plazo	0.00	0.00
d2) Inventario de Mercancías Terminadas	0.00	0.00	f2) Fondos en Administración a Corto Plazo	0.00	0.00
d3) Inventario de Mercancías en Proceso de Elaboración	0.00	0.00	f3) Fondos Contingentes a Corto Plazo	0.00	0.00
d4) Inventario de Materias Primas, Materiales y Suministros para Producción	0.00	0.00	f4) Fondos de Fideicomisos, Mandatos y Contratos Análogos a Corto Plazo	0.00	0.00
d5) Bienes en Tránsito	0.00	0.00	f5) Otros Fondos de Terceros en Garantía y/o Administración a Corto Plazo	0.00	0.00
e. Almacenes	1,645,981.53	1,781,149.18	f6) Valores y Bienes en Garantía a Corto Plazo	0.00	0.00
f. Estimación por Pérdida o Deterioro de Activos Circulantes (f=f1+f2)	0.00	0.00	g. Provisiones a Corto Plazo (g=g1+g2+g3)	0.00	0.00
f1) Estimaciones para Cuentas Incobrables por Derechos a Recibir Efectivo o Equivalentes	0.00	0.00	g1) Provisión para Demandas y Juicios a Corto Plazo	0.00	0.00
f2) Estimación por Deterioro de Inventarios	0.00	0.00	g2) Provisión para Contingencias a Corto Plazo	0.00	0.00
g. Otros Activos Circulantes (g=g1+g2+g3+g4)	0.00	0.00	g3) Otras Provisiones a Corto Plazo	0.00	0.00
g1) Valores en Garantía	0.00	0.00	h. Otros Pasivos a Corto Plazo (h=h1+h2+h3)	0.00	0.00
g2) Bienes en Garantía (Excluye Depósitos de Fondos)	0.00	0.00	h1) Ingresos por Clasificar	0.00	0.00
g3) Bienes Derivados de Embargos, Decomisos, Aseguramientos y Dación en Pago	0.00	0.00	h2) Recaudación por Participar	0.00	0.00
g4) Adquisición con Fondos de Terceros	0.00	0.00	h3) Otros Pasivos Circulantes	0.00	0.00
IA. Total de Activos Circulantes (IA = a + b + c + d + e + f + g)	8,325,361.83	8,108,176.72	IIA. Total de Pasivos Circulantes (IIA = a + b + c + d + e + f + g + h)	4,679,897.22	3,837,752.85
Activo no Circulante			Pasivo no Circulante		
a. Inversiones Financieras a Largo Plazo	0.00	0.00	a. Cuentas por Pagar a Largo Plazo	0.00	0.00
b. Derechos a Recibir Efectivo o Equivalentes a Largo Plazo	0.00	0.00	b. Documentos por Pagar a Largo Plazo	0.00	0.00
c. Bienes Inmuebles, Infraestructura y Construcciones en Proceso	178,584,064.09	178,584,064.09	c. Deuda Pública a Largo Plazo	0.00	0.00
d. Bienes Muebles	34,440,896.77	34,440,896.77	d. Pasivos Diferidos a Largo Plazo	0.00	0.00
e. Activos Intangibles	0.00	0.00	e. Fondos y Bienes de Terceros en Garantía y/o en Administración a Largo Plazo	0.00	0.00
f. Depreciación, Deterioro y Amortización Acumulada de Bienes	91,563,254.99	91,563,254.99	f. Provisiones a Largo Plazo	0.00	0.00
g. Activos Diferidos	0.00	0.00	IIIB. Total de Pasivos No Circulantes (IIIB = a + b + c + d + e + f)	0.00	0.00
h. Estimación por Pérdida o Deterioro de Activos no Circulantes	0.00	0.00	II. Total del Pasivo (II = IIA + IIIB)	4,679,897.22	3,837,752.85
i. Otros Activos no Circulantes	0.00	0.00	HACIENDA PÚBLICA/PATRIMONIO		
IB. Total de Activos No Circulantes (IB = a + b + c + d + e + f + g + h + i)	121,461,705.87	121,461,705.87	IIIA. Hacienda Pública/Patrimonio Contribuido (IIIA = a + b + c)	14,351,869.57	14,351,869.57
I. Total del Activo (I = IA + IB)	129,787,067.70	129,569,882.59	a. Aportaciones	14,351,869.57	14,351,869.57
			b. Donaciones de Capital	0.00	0.00
			c. Actualización de la Hacienda Pública/Patrimonio	0.00	0.00
			IIIB. Hacienda Pública/Patrimonio Generado (IIIB = a + b + c + d + e)	110,755,300.91	111,380,260.17
			a. Resultados del Ejercicio (Ahorro/ Desahorro)	1,237,249.61	0.00
			b. Resultados de Ejercicios Anteriores	127,185,061.58	129,047,270.45
			c. Revalúos	37,999,985.06	37,999,985.05
			d. Reservas	0.00	0.00
			e. Rectificaciones de Resultados de Ejercicios Anteriores	-55,666,995.33	-55,666,995.33
			IIIC. Exceso o Insuficiencia en la Actualización de la Hacienda Pública/Patrimonio (IIIC=a+b)	0.00	0.00
			a. Resultado por Posición Monetaria	0.00	0.00
			b. Resultado por Tenencia de Activos no Monetarios	0.00	0.00
			III. Total Hacienda Pública/Patrimonio (III = IIIA + IIIB + IIIC)	125,107,170.48	125,732,129.74
			IV. Total del Pasivo y Hacienda Pública/Patrimonio (IV = II + III)	129,787,067.70	129,569,882.59

Elaboró

L.C.P. Juan Gabriel Martínez Ortiz
Jefe de Depto. de Recursos Financieros

Revisó

Lic. Mariano Carrizosa Castellanos
Director Administrativo Del C.I.C.N. YUMKÁ

Autorizó

Mtro. Francisco José Osorio Gutiérrez
Director general Del C.I.C.N. YUMKÁ



Centro de Interpretación y Convivencia con la Naturaleza YUMKÁ



Centro de Interpretación y Convivencia con la Naturaleza YUMKÁ Informe Analítico de la Deuda Pública y Otros Pasivos - LDF Del 01 de enero al 31 de marzo de 2022 (PESOS)

Denominación de la Deuda Pública y Otros Pasivos (c)	Saldo al 31 de diciembre de 2021 (d)	Disposiciones del Periodo (e)	Amortizaciones del Periodo (f)	Revaluaciones, Reclasificaciones y Otros Ajustes (g)	Saldo Final del Periodo (h) h=d+e-f+g	Pago de Intereses del Periodo (i)	Pago de Comisiones y demás costos asociados durante el Periodo (j)
1. Deuda Pública (1=A+B)	0.00	0.00	0.00	0.00	0.00	0.00	0.00
A. Corto Plazo (A=a1+a2+a3)	0.00	0.00	0.00	0.00	0.00	0.00	0.00
a1) Instituciones de Crédito	0.00	0.00	0.00	0.00	0.00	0.00	0.00
a2) Títulos y Valores	0.00	0.00	0.00	0.00	0.00	0.00	0.00
a3) Arrendamientos Financieros	0.00	0.00	0.00	0.00	0.00	0.00	0.00
B. Largo Plazo (B=b1+b2+b3)	0.00	0.00	0.00	0.00	0.00	0.00	0.00
b1) Instituciones de Crédito	0.00	0.00	0.00	0.00	0.00	0.00	0.00
b2) Títulos y Valores	0.00	0.00	0.00	0.00	0.00	0.00	0.00
b3) Arrendamientos Financieros	0.00	0.00	0.00	0.00	0.00	0.00	0.00
2. Otros Pasivos	3,837,752.85	14,073,592.78	13,231,448.41	0.00	4,679,897.22	0.00	0.00
3. Total de la Deuda Pública y Otros Pasivos (3=1+2)	0.00	0.00	0.00	0.00	0.00	0.00	0.00
4. Deuda Contingente ¹ (Informativo)	0.00	0.00	0.00	0.00	0.00	0.00	0.00
A. Deuda Contingente 1	0.00	0.00	0.00	0.00	0.00	0.00	0.00
B. Deuda Contingente 2	0.00	0.00	0.00	0.00	0.00	0.00	0.00
C. Deuda Contingente XX	0.00	0.00	0.00	0.00	0.00	0.00	0.00
5. Valor de Instrumentos Bono Cupón Cero ² (Informativo)	0.00	0.00	0.00	0.00	0.00	0.00	0.00
A. Instrumento Bono Cupón Cero 1	0.00	0.00	0.00	0.00	0.00	0.00	0.00
B. Instrumento Bono Cupón Cero 2	0.00	0.00	0.00	0.00	0.00	0.00	0.00
C. Instrumento Bono Cupón Cero XX	0.00	0.00	0.00	0.00	0.00	0.00	0.00

Obligaciones a Corto Plazo (k)	Monto Contratado (l)	Plazo Pactado (m)	Tasa de Interés (n)	Comisiones y Costos Relacionados (o)	Tasa Efectiva (p)
6. Obligaciones a Corto Plazo (Informativo)	0.00	0	0.00%	0.00	0.00%
A. Crédito 1	0.00	0	0.00%	0.00	0.00%
B. Crédito 2	0.00	0	0.00%	0.00	0.00%
C. Crédito XX	0.00	0	0.00%	0.00	0.00%

Elaboró

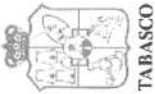
L.C.P. Juan Gabriel Martínez Ortiz
Jefe de Depto. de Recursos Financieros

Revisó

Lic. Mariano Caraza Castellanos
Director Administrativo Del C.I.C.N. YUMKÁ

Autorizó

Mtro. Francisco José Osorio Gutiérrez
Director general Del C.I.C.N. YUMKÁ



TABASCO

Centro de Interpretación y Convivencia con la Naturaleza YUMKA



Área Natural Protegida

Centro de Interpretación y Convivencia con la Naturaleza YUMKA Informe Analítico de Obligaciones Diferentes de Financiamientos – LDF Del 01 de enero al 31 de marzo de 2022

(PESOS)

Denominación de las Obligaciones Diferentes de Financiamiento (c)	Fecha del Contrato (d)	Fecha de inicio de operación del proyecto (e)	Fecha de vencimiento (f)	Monto de la inversión pactado (g)	Plazo pactado (h)	Monto promedio mensual del pago de la contraprestación (i)	Monto promedio mensual del pago de la contraprestación correspondiente al pago de inversión (j)	Monto pagado de la inversión al 31 de marzo de 2022	Monto pagado de la inversión actualizado al 31 de marzo de 2022	Saldo pendiente por pagar de la inversión al 31 de marzo de 2022 (m = g - l)
A. Asociaciones Público Privadas (APP's) a) APP 1 b) APP 2 c) APP 3 d) APP XX				0.00 0.00 0.00 0.00	0 0 0 0	0.00 0.00 0.00 0.00	0.00 0.00 0.00 0.00	0.00 0.00 0.00 0.00	0.00 0.00 0.00 0.00	0.00 0.00 0.00 0.00
B. Otros Instrumentos (B=a+b+c+d) a) Otro Instrumento 1 b) Otro Instrumento 2 c) Otro Instrumento 3 d) Otro Instrumento XX				0.00 0.00 0.00 0.00	0 0 0 0	0.00 0.00 0.00 0.00	0.00 0.00 0.00 0.00	0.00 0.00 0.00 0.00	0.00 0.00 0.00 0.00	0.00 0.00 0.00 0.00
C. Total de Obligaciones Diferentes de Financiamiento (C=A+B)				0.00		0.00	0.00	0.00	0.00	0.00

Elaboró

Revisó

Autorizó

L.C.P. Juan Gabriel Martínez Ortiz
Jefe de Depto. de Recursos Financieros

Lic. Madiato Caraza Castellanos
Director Administrativo Del C.I.C.N. YUMKA

Mtro. Francisco José Osorio Gutiérrez
Director-general Del C.I.C.N. YUMKA