

**TABASCO**

# **CUENTA PÚBLICA 2023**

**CENTRO DE INTERPRETACIÓN Y CONVIVENCIA CON  
LA NATURALEZA (YUMKA)**

# ÍNDICE

Nombre del Ente con Mayúsculas y Minúsculas (COLOCAR EL NOMBRE DEL ENTE)

Introducción 1

## Información Contable

Estado de Actividades 2

Estado de Situación Financiera 3

Estado de Variación en la Hacienda Pública 4

Estado de Flujo de Efectivo 5

Estado Analítico del Activo 6

Estado Analítico de la Deuda y Otros Pasivos 7

Estado de Cambios en la Situación Financiera 8

Informe de Pasivos Contingentes 9

Notas a los Estados Financieros 10

## Información Presupuestaria

Estado Analítico de Ingresos 36

Estado Analítico del Ejercicio Presupuesto de Egresos por Clasificación por Objeto del Gasto (Capítulo y Concepto) 37

Estado Analítico del Ejercicio Presupuesto de Egresos por Clasificación Administrativa 40

Estado Analítico del Ejercicio del Presupuesto de Egresos (Clasificación Administrativa (adva2)) 41

Estado Analítico del Ejercicio del Presupuesto de Egresos (Clasificación Administrativa (adva3)) 42

Estado Analítico del Ejercicio del Presupuesto de Egresos por Clasificación Funcional (Finalidad y Función) 43

Estado Analítico del Ejercicio Presupuesto de Egresos por Clasificación Económica (por Tipo de Gasto) 44

Endeudamiento Neto 45

Intereses de la Deuda 46

Indicadores de Postura Fiscal 47



### **Información Programática**

Gasto por Categoría Programática	48
Programas y Proyectos de Inversión	49
Indicadores para Resultados	50

### **Información Adicional LDF**

Estado de Situación Financiera Detallado	63
Informe Analítico de la Deuda Pública y Otros Pasivos	65
Informe Analítico de Obligaciones Diferentes de Financiamientos	66
Balance Presupuestario	67
Estado Analítico de Ingresos Detallado	69
Estado Analítico del Ejercicio del Presupuesto de Egresos Detallado (Clasificación por Objeto del Gasto)	71
Estado Analítico del Ejercicio del Presupuesto de Egresos Detallado (Clasificación Administrativa)	76
Estado Analítico del Ejercicio del Presupuesto de Egresos Detallado (Clasificación Funcional)	77
Estado Analítico del Ejercicio del Presupuesto de Egresos Detallado (Clasificación de Servicios Personales por Categoría)	80
Guía de Cumplimiento de la Ley de Disciplina Financiera de las Entidades Federativas y los Municipios	81

### **Anexos**

Relación de Bienes Muebles que Componen el Patrimonio del Ente Público	86
Relación de Bienes Inmuebles que Componen el Patrimonio del Ente Público	87
Relación de Cuentas Bancarias Productivas y Específicas	88
Relación de Esquemas Bursátiles y de Cobertura Financiera	89
Información Adicional que Dispongan otras Leyes	90



---

**Introducción**

Los Estados Financieros muestran los hechos con incidencia económica-financiera que ha realizado un ente público durante un periodo determinado y son necesarios para mostrar los resultados de la gestión económica, presupuestaria y fiscal, así como la situación patrimonial de los mismos todo ello con la estructura, oportunidad y periodicidad que la ley establece.

El objetivo General de los Estados Financieros es suministrar información acerca de la situación financiera, los resultados de la gestión, los flujos de efectivo acontecidos y sobre el ejercicio de la Ley de Ingresos y del Presupuesto de Egresos, así como sobre la postura fiscal de los entes públicos, de forma tal que permita cumplir con los ordenamientos legales sobre el particular. Asimismo, constituyen la base financiera para tomar decisiones, la evaluación del Desempeño, la rendición de cuentas, la transparencia fiscal y la fiscalización externa de las cuentas públicas.



CENTRO DE INTERPRETACIÓN Y CONVIVENCIA CON LA NATURALEZA (YUMKA)



Cuenta Pública 2023					
Estado de Actividades					
Del 1 de enero al 31 de diciembre de 2023					
INGRESOS Y OTROS BENEFICIOS	2023	2022	GASTOS Y OTRAS PÉRDIDAS	2023	2022
<b>Ingresos de Gestión</b>	<b>28,013,062</b>	<b>17,623,860</b>	<b>Gastos de Funcionamiento</b>	<b>64,432,537</b>	<b>57,572,258</b>
Impuestos	0	0	Servicios Personales	31,886,167	32,192,886
Cuotas y Aportaciones de Seguridad Social	0	0	Materiales y Suministros	26,456,394	20,916,899
Contribuciones de Mejoras	0	0	Servicios Generales	6,089,976	4,462,473
Derechos	1,822,751	17,623,860	<b>Transferencias, Asignaciones, Subsidios y Otras Ayudas</b>	<b>27,500</b>	<b>118,000</b>
Productos	0	0	Transferencias Internas y Asignaciones al Sector Público	0	0
Aprovechamientos	2,474,472	0	Transferencias al Resto del Sector Público	0	0
Ingresos por Venta de Bienes y Prestación de Servicios	23,715,839	0	Subsidios y Subvenciones	27,500	118,000
<b>Participaciones, Aportaciones, Convenios, Incentivos Derivados de la Colaboración Fiscal, Fondos Distintos de Aportaciones, Transferencias, Asignaciones, Subsidios y Subvenciones, y Pensiones y Jubilaciones</b>	<b>49,136,685</b>	<b>48,875,383</b>	Ayudas Sociales	0	0
Participaciones, Aportaciones, Convenios, Incentivos Derivados de la Colaboración Fiscal y Fondos Distintos de Aportaciones	49,136,685	48,875,383	Pensiones y Jubilaciones	0	0
Transferencias, Asignaciones, Subsidios y Subvenciones, y Pensiones y Jubilaciones	0	0	Transferencias a Fideicomisos, Mandatos y Contratos Análogos	0	0
<b>Otros Ingresos y Beneficios</b>	<b>1,466,702</b>	<b>150,689</b>	Transferencias a la Seguridad Social	0	0
Ingresos Financieros	247,926	150,689	Donativos	0	0
Incremento por Variación de Inventarios	0	0	Transferencias al Exterior	0	0
Disminución del Exceso de Estimaciones por Pérdida o Deterioro u Obsolescencia	0	0	<b>Participaciones y Aportaciones</b>	<b>0</b>	<b>0</b>
Disminución del Exceso de Provisiones	0	0	Participaciones	0	0
Otros Ingresos y Beneficios Varios	1,218,776	0	Aportaciones	0	0
<b>Total de Ingresos y Otros Beneficios</b>	<b>78,616,449</b>	<b>66,649,932</b>	Convenios	0	0
			<b>Intereses, Comisiones y Otros Gastos de la Deuda Pública</b>	<b>0</b>	<b>0</b>
			Intereses de la Deuda Pública	0	0
			Comisiones de la Deuda Pública	0	0
			Gastos de la Deuda Pública	0	0
			Costo por Coberturas	0	0
			Apoyos Financieros	0	0
			<b>Otros Gastos y Pérdidas Extraordinarias</b>	<b>10,888,434</b>	<b>6,129,423</b>
			Estimaciones, Depreciaciones, Deterioros, Obsolescencia y Amortizaciones	10,873,886	6,129,249
			Provisiones	0	0
			Disminución de Inventarios	0	0
			Otros Gastos	14,548	174
			<b>Inversión Pública</b>	<b>2,096,039</b>	<b>0</b>
			Inversión Pública no Capitalizable	2,096,039	0
			<b>Total de Gastos y Otras Pérdidas</b>	<b>77,444,510</b>	<b>63,819,681</b>
			<b>Resultados del Ejercicio (Ahorro/Desahorro)</b>	<b>1,171,939</b>	<b>2,830,251</b>

Bajo protesta de decir verdad declaramos que los Estados Financieros y sus notas, son razonablemente correctos y son responsabilidad del emisor.

M.A. FRANCISCO JOSÉ OSORIO BUTIÉRREZ  
DIRECTOR GENERAL DEL C.I.C.N YUMKÁ

L.R.C. MARIANO CALZADA CASTELLANOS  
DIRECTOR ADMINISTRATIVO DEL C.I.C.N YUMKÁ

CENTRO DE INTERPRETACIÓN Y CONVIVENCIA CON LA NATURALEZA (YUMKA)

Cuenta Pública 2023 Estado de Situación Financiera AL 31 de diciembre de 2023					
ACTIVO	2023	2022	PASIVO	2023	2022
<b>Activo Circulante</b>			<b>Pasivo Circulante</b>		
Efectivo y Equivalentes	14,667,447	9,421,524	Cuentas por Pagar a Corto Plazo	1,861,921	4,848,413
Derechos a Recibir Efectivo o Equivalentes	6,645	7,645	Documentos por Pagar a Corto Plazo	0	0
Derechos a Recibir Bienes o Servicios	0	626,812	Porción a Corto Plazo de la Deuda Pública a Largo Plazo	0	0
Inventarios	0	487,883	Títulos y Valores a Corto Plazo	0	0
Almacenes	3,182,087	3,182,199	Pasivos Diferidos a Corto Plazo	0	0
Estimación por Pérdida o Deterioro de Activos Circulantes	0	0	Fondos y Bienes de Terceros en Garantía y/o Administración a Corto Plazo	0	0
Otros Activos Circulantes	0	0	Provisiones a Corto Plazo	0	0
<b>Total de Activos Circulantes</b>	<b>17,856,179</b>	<b>13,728,063</b>	Otros Pasivos a Corto Plazo	489,079	2,482,207
<b>Activo No Circulante</b>			<b>Total de Pasivos Circulantes</b>	<b>2,351,000</b>	<b>7,330,620</b>
Inversiones Financieras a Largo Plazo	0	0	<b>Pasivo No Circulantes</b>		
Derechos a Recibir Efectivo o Equivalentes a Largo Plazo	0	0	Cuentas por Pagar a Largo Plazo	0	0
Bienes Inmuebles, Infraestructura y Construcciones en Proceso	178,584,064	178,584,064	Documentos por Pagar a Largo Plazo	0	0
Bienes Muebles	32,650,981	37,201,207	Deuda Pública a Largo Plazo	0	0
Activos Intangibles	0	0	Pasivos Diferidos a Largo Plazo	0	0
Depreciación, Deterioro y Amortización Acumulada de Bienes	-99,370,167	-95,165,353	Fondos y Bienes de Terceros en Garantía y/o en Administración a Largo Plazo	0	0
Activos Diferidos	0	0	Provisiones a Largo Plazo	0	0
Estimación por Pérdida o Deterioro de Activos no Circulantes	0	0	<b>Total de Pasivos No Circulantes</b>	<b>0</b>	<b>0</b>
Otros Activos no Circulantes	0	0	<b>Total del Pasivo</b>	<b>2,351,000</b>	<b>7,330,620</b>
<b>Total de Activos No Circulantes</b>	<b>111,864,878</b>	<b>120,619,918</b>	<b>HACIENDA PÚBLICA/PATRIMONIO</b>		
<b>Total del Activo</b>	<b>129,721,057</b>	<b>134,347,981</b>	Hacienda Pública/Patrimonio Contribuido	14,787,210	15,142,829
			Aportaciones	14,351,870	14,351,870
			Donaciones de Capital	417,240	0
			Actualización de Hacienda Pública/ Patrimonio	18,100	810,959
			<b>Hacienda Pública/Patrimonio Generado</b>	<b>112,582,847</b>	<b>111,854,532</b>
			Resultados del Ejercicio (Ahorro / Desahorro)	1,171,939	2,830,251
			Resultados de Ejercicios Anteriores	129,248,911	127,185,360
			Revalúos	37,505,916	37,585,916
			Reservas	0	0
			Rectificaciones de Resultados de Ejercicios Anteriores	-55,343,919	-55,666,995
			<b>Exceso o Insuficiencia en la Actualización de la Hacienda Pública/Patrimonio</b>	<b>0</b>	<b>0</b>
			Resultado por Posición Monetaria	0	0
			Resultado por Tenencia de Activos no Monetarios	0	0
			<b>Total Hacienda Pública/ Patrimonio</b>	<b>127,370,057</b>	<b>127,017,361</b>
			<b>Total del Pasivo y Hacienda Pública / Patrimonio</b>	<b>129,721,057</b>	<b>134,347,981</b>

Bajo protesta de decir verdad declaramos que los Estados Financieros y sus notas, son razonablemente correctos y son responsabilidad del emisor.

M.A. FRANCISCO JOSÉ OSORIO GUTIÉRREZ  
DIRECTOR GENERAL DEL C.I.C.N YUMKÁ

L.R.C. MARIANO CARRAZA CASTELLANOS  
DIRECTOR ADMINISTRATIVO DEL C.I.C.N. YUMKÁ

CENTRO DE INTERPRETACIÓN Y CONVIVENCIA CON LA NATURALEZA (YUMKA)

CUENTA PÚBLICA  
2023



TABASCO

Cuenta Pública 2023 Estado de Variación en la Hacienda Pública Del 1 de enero al 31 de diciembre de 2023					
Concepto	Hacienda Pública/Patrimonio Contribuido	Hacienda Pública/Patrimonio Generado de Ejercicios Anteriores	Hacienda Pública/Patrimonio Generado del Ejercicio	Exceso o Insuficiencia en la Actualización de la Hacienda Pública / Patrimonio	Total
<b>Hacienda Pública/Patrimonio Contribuido Neto de 2022</b>	<b>15,162,829</b>	<b>0</b>	<b>0</b>	<b>0</b>	<b>15,162,829</b>
Aportaciones	14,351,870	0	0	0	14,351,870
Donaciones de Capital	0	0	0	0	0
Actualización de la Hacienda Pública/Patrimonio	810,959	0	0	0	810,959
<b>Hacienda Pública/Patrimonio Generado Neto de 2022</b>	<b>0</b>	<b>109,024,281</b>	<b>2,830,251</b>	<b>0</b>	<b>111,854,532</b>
Resultados del Ejercicio (Ahorro/Desahorro)	0	0	2,830,251	0	2,830,251
Resultados de Ejercicios Anteriores	0	127,185,360	0	0	127,185,360
Revalúos	0	37,505,916	0	0	37,505,916
Reservas	0	0	0	0	0
Rectificaciones de Resultados de Ejercicios Anteriores	0	-55,666,995	0	0	-55,666,995
<b>Exceso o Insuficiencia en la Actualización de la Hacienda Pública / Patrimonio Neto de 2022</b>	<b>0</b>	<b>0</b>	<b>0</b>	<b>0</b>	<b>0</b>
Resultados por Posición Monetaria	0	0	0	0	0
Resultados por Tenencia de Activos no Monetarios	0	0	0	0	0
<b>Hacienda Pública/Patrimonio Neto Final de 2022</b>	<b>15,162,829</b>	<b>109,024,281</b>	<b>2,830,251</b>	<b>0</b>	<b>127,017,361</b>
<b>Cambios en la Hacienda Pública/Patrimonio Contribuido Neto de 2023</b>	<b>-375,619</b>	<b>0</b>	<b>0</b>	<b>0</b>	<b>-375,619</b>
Aportaciones	0	0	0	0	0
Donaciones de Capital	417,240	0	0	0	417,240
Actualización de la Hacienda Pública/Patrimonio	-792,859	0	0	0	-792,859
<b>Variaciones de la Hacienda Pública/Patrimonio Generado Neto de 2023</b>	<b>0</b>	<b>2,063,551</b>	<b>-1,335,236</b>	<b>0</b>	<b>728,315</b>
Resultados del Ejercicio (Ahorro/Desahorro)	0	0	1,171,939	0	1,171,939
Resultados de Ejercicios Anteriores	0	2,063,551	-2,830,251	0	-766,700
Revalúos	0	0	0	0	0
Reservas	0	0	0	0	0
Rectificaciones de Resultados de Ejercicios Anteriores	0	0	323,076	0	323,076
<b>Cambios en el Exceso o Insuficiencia en la Actualización de la Hacienda Pública / Patrimonio Neto de 2023</b>	<b>0</b>	<b>0</b>	<b>0</b>	<b>0</b>	<b>0</b>
Resultado por Posición Monetaria	0	0	0	0	0
Resultado por Tenencia de Activos no Monetarios	0	0	0	0	0
<b>Hacienda Pública / Patrimonio Neto Final de 2023</b>	<b>14,787,210</b>	<b>111,087,832</b>	<b>1,495,015</b>	<b>0</b>	<b>127,370,057</b>

Bajo protesta de decir verdad declaramos que los Estados Financieros y sus notas, son razonablemente correctos y son responsabilidad del emisor.

M.A. FRANCISCO JOSÉ OSORIO GUTIÉRREZ  
DIRECTOR GENERAL DEL C.I.C.N. YUMKÁ

L.R.C. MARIANO CABAZA CASTELLANOS  
DIRECTOR ADMINISTRATIVO DEL C.I.C.N. YUMKÁ

CENTRO DE INTERPRETACIÓN Y CONVIVENCIA CON LA NATURALEZA (YUMKA)

CUENTA PÚBLICA

2023



TABASCO

Cuenta Pública 2023  
Estado de Flujos de Efectivo  
Del 1 de enero al 31 de diciembre de 2023

Concepto	2023	2022	Concepto	2023	2022
<b>Flujos de Efectivo de las Actividades de Operación</b>			<b>Flujos de Efectivo de las Actividades de Inversión</b>		
<b>Origen</b>	<b>78,616,449</b>	<b>66,649,932</b>	<b>Origen</b>	<b>12,046,901</b>	<b>17,641,091</b>
Impuestos	0	0	Bienes Inmuebles, Infraestructura y Construcciones en Proceso	0	0
Cuotas y Aportaciones de Seguridad Social	0	0	Bienes Muebles	4,550,226	0
Contribuciones de Mejoras	0	0	Otros Orígenes de Inversión	7,496,675	17,641,091
Derechos	1,822,751	17,623,860	<b>Aplicación</b>	<b>3,623,110</b>	<b>19,745,374</b>
Productos	0	0	Bienes Inmuebles, Infraestructura y Construcciones en Proceso	0	0
Aprovechamientos	2,474,472	0	Bienes Muebles	0	2,760,310
Ingresos por Venta de Bienes y Prestación de Servicios	23,715,839	0	Otras Aplicaciones de Inversión	3,623,110	16,985,064
Participaciones, Aportaciones, Convenios, Incentivos Derivados de la Colaboración Fiscal y Fondos Distintos de Aportaciones	49,136,685	48,875,383	<b>Flujos Netos de Efectivo de las Actividades de Inversión</b>	<b>8,423,791</b>	<b>-2,104,283</b>
Transferencias, Asignaciones, Subsidios y Subvenciones, y Pensiones y Jubilaciones	0	0	<b>Flujo de Efectivo de las Actividades de Financiamiento</b>	<b>629,813</b>	<b>5,808,422</b>
Otros Orígenes de Operación	1,466,702	150,689	<b>Origen</b>	<b>0</b>	<b>0</b>
<b>Aplicación</b>	<b>77,444,510</b>	<b>63,819,681</b>	Endeudamiento Neto	0	0
Servicios Personales	31,886,167	32,192,886	Interno	0	0
Materiales y Suministros	26,456,394	20,916,899	Externo	0	0
Servicios Generales	6,089,976	4,462,473	Otros Orígenes de Financiamiento	629,813	5,808,422
Transferencias Internas y Asignaciones al Sector Público	0	0	<b>Aplicación</b>	<b>4,979,620</b>	<b>628,811</b>
Transferencias al resto del Sector Público	0	0	Servicios de la Deuda	0	0
Subsidios y Subvenciones	27,500	118,000	Interno	0	0
Ayudas Sociales	0	0	Externo	0	0
Pensiones y Jubilaciones	0	0	Otras Aplicaciones de Financiamiento	4,979,620	628,811
Transferencias a Fideicomisos, Mandatos y Contratos Análogos	0	0	<b>Flujos Netos de Efectivo por Actividades de Financiamiento</b>	<b>-4,349,807</b>	<b>5,179,611</b>
Transferencias a la Seguridad Social	0	0	<b>Incremento/Disminución Neta en el Efectivo y Equivalentes al Efectivo</b>	<b>5,245,923</b>	<b>5,905,579</b>
Donativos	0	0	<b>Efectivo y Equivalentes al Efectivo al Inicio del Ejercicio</b>	<b>9,421,524</b>	<b>3,515,945</b>
Transferencias al Exterior	0	0	<b>Efectivo y Equivalentes al Efectivo al Final del Ejercicio</b>	<b>14,667,447</b>	<b>9,421,524</b>
Participaciones	0	0			
Aportaciones	0	0			
Convenios	0	0			
Otras Aplicaciones de Operación	12,984,473	6,129,423			
<b>Flujos Netos de Efectivo por Actividades de Operación</b>	<b>1,171,939</b>	<b>2,830,251</b>			

Bajo protesta de decir verdad declaramos que los Estados Financieros y sus notas, son razonablemente correctos y son responsabilidad del emisor.

M.A. FRANCISCO JOSÉ OSORIO GUTIÉRREZ  
DIRECTOR GENERAL DEL C. I. C. N YUMKÁ

L.R.C. MARIANO CARREZA CASTELLANOS  
DIRECTOR ADMINISTRATIVO DEL C. I. C. N. YUMKÁ



CENTRO DE INTERPRETACIÓN Y CONVIVENCIA CON LA NATURALEZA (YUMKA)

CUENTA PÚBLICA

2023



TABASCO

Cuenta Pública 2023					
Estado Analítico del Activo					
Del 1 de enero al 31 de diciembre de 2023					
Concepto	Saldo Inicial 1	Cargos del Periodo 2	Abonos del Periodo 3	Saldo Final 4=1+2-3	Variación del Periodo 4-1
<b>ACTIVO</b>	<b>134,347,981</b>	<b>217,006,291</b>	<b>221,633,215</b>	<b>129,721,057</b>	<b>-4,626,924</b>
<b>Activo Circulante</b>	<b>13,728,063</b>	<b>212,791,407</b>	<b>208,663,290</b>	<b>17,856,180</b>	<b>4,128,117</b>
Efectivo y Equivalentes	9,421,524	128,755,903	123,509,980	14,667,447	5,245,923
Derechos a Recibir Efectivo o Equivalentes	7,645	57,579,221	57,580,221	6,645	-1,000
Derechos a Recibir Bienes o Servicios	628,812	0	628,812	0	-628,812
Inventarios	487,883	7,931,706	8,419,589	0	-487,883
Almacenes	3,182,199	18,524,577	18,524,688	3,182,088	-111
Estimación por Pérdida o Deterioro de Activos Circulantes	0	0	0	0	0
Otros Activos Circulantes	0	0	0	0	0
<b>Activo No Circulante</b>	<b>120,619,918</b>	<b>4,214,884</b>	<b>12,969,925</b>	<b>111,864,877</b>	<b>-8,755,041</b>
Inversiones Financieras a Largo Plazo	0	0	0	0	0
Derechos a Recibir Efectivo o Equivalentes a Largo Plazo	0	0	0	0	0
Bienes Inmuebles, Infraestructura y Construcciones en Proceso	178,584,064	2,096,039	2,096,039	178,584,064	0
Bienes Muebles	37,201,207	2,118,845	6,669,073	32,650,979	-4,550,228
Activos Intangibles	0	0	0	0	0
Depreciación, Deterioro y Amortización Acumulada de Bienes	-95,165,353	0	4,204,813	-99,370,166	-4,204,813
Activos Diferidos	0	0	0	0	0
Estimación por Pérdida o Deterioro de Activos no Circulantes	0	0	0	0	0
Otros Activos no Circulantes	0	0	0	0	0

Bajo protesta de decir verdad declaramos que los Estados Financieros y sus notas, son razonablemente correctos y son responsabilidad del emisor.

M.A. FRANCISCO JOSÉ OSORIO BUTIÉRREZ  
DIRECTOR GENERAL DEL C.I.C.N. YUMKÁ

L.R.C. MARIANO CABALLA CASTELLANOS  
DIRECTOR ADMINISTRATIVO DEL C.I.C.N. YUMKÁ

CENTRO DE INTERPRETACIÓN Y CONVIVENCIA CON LA NATURALEZA (YUMKA)

CUENTA PÚBLICA

2023



TABASCO

Cuenta Pública 2023  
Estado Analítico de la Deuda y Otros Pasivos  
Del 1 de enero al 31 de diciembre de 2023

Denominación de las Deudas	Moneda de Contratación	Institución o País Acreedor	Saldo Inicial del Periodo	Saldo Final del Periodo
<b>DEUDA PÚBLICA</b>				
<b>Corto Plazo</b>				
<b>Deuda Interna</b>				
Instituciones de Crédito			0	0
Títulos y Valores			0	0
Arrendamientos Financieros			0	0
<b>Deuda Externa</b>				
Organismos Financieros Internacionales			0	0
Deuda Bilateral			0	0
Títulos y Valores			0	0
Arrendamientos Financieros			0	0
<b>Subtotal a Corto Plazo</b>			<b>0</b>	<b>0</b>
<b>Largo Plazo</b>				
<b>Deuda Interna</b>				
Instituciones de Crédito			0	0
Títulos y Valores			0	0
Arrendamientos Financieros			0	0
<b>Deuda Externa</b>				
Organismos Financieros Internacionales			0	0
Deuda Bilateral			0	0
Títulos y Valores			0	0
Arrendamientos Financieros			0	0
<b>Subtotal a Largo Plazo</b>			<b>0</b>	<b>0</b>
<b>Otros Pasivos</b>			<b>7,330,620</b>	<b>2,351,000</b>
<b>Total Deuda y Otros Pasivos</b>			<b>7,330,620</b>	<b>2,351,000</b>

Bajo protesta de decir verdad declaramos que los Estados Financieros y sus notas, son razonablemente correctos y son responsabilidad del emisor.

M.A. FRANCISCO JOSÉ OSORIO GUTIERREZ  
DIRECTOR GENERAL DEL C.I.C.N. YUMKÁ

L.R.C. MARIANO CARANZA CASTELLANOS  
DIRECTOR ADMINISTRATIVO DEL C.I.C.N. YUMKÁ

CONTABLE

CENTRO DE INTERPRETACIÓN Y CONVIVENCIA CON LA NATURALEZA (YUMKA)

CUENTA PÚBLICA

2023



TABASCO

Cuenta Pública 2023					
Estado de Cambios en la Situación Financiera					
Del 1 de enero al 31 de diciembre de 2023					
	Origen	Aplicación		Origen	Aplicación
<b>ACTIVO</b>	<b>9,872,847</b>	<b>5,245,923</b>	<b>PASIVO</b>	<b>0</b>	<b>4,979,620</b>
<b>Activo Circulante</b>	<b>1,117,807</b>	<b>5,245,923</b>	<b>Pasivo Circulante</b>	<b>0</b>	<b>4,979,620</b>
Efectivo y Equivalentes	0	5,245,923	Cuentas por Pagar a Corto Plazo	0	2,986,492
Derechos a Recibir Efectivo o Equivalentes	1,000	0	Documentos por Pagar a Corto Plazo	0	0
Derechos a Recibir Bienes o Servicios	628,812	0	Porción a Corto Plazo de la Deuda Pública a Largo Plazo	0	0
Inventarios	487,883	0	Títulos y Valores a Corto Plazo	0	0
Almacenes	112	0	Pasivos Diferidos a Corto Plazo	0	0
Estimación por Pérdida o Deterioro de Activos Circulantes	0	0	Fondos y Bienes de Terceros en Garantía y/o Administración a Corto Plazo	0	0
Otros Activos Circulantes	0	0	Provisiones a Corto Plazo	0	0
<b>Activo No Circulante</b>	<b>8,755,040</b>	<b>0</b>	Otros Pasivos a Corto Plazo	0	1,993,128
Inversiones Financieras a Largo Plazo	0	0	<b>Pasivo No Circulante</b>	<b>0</b>	<b>0</b>
Derechos a Recibir Efectivo o Equivalentes a Largo Plazo	0	0	Cuentas por Pagar a Largo Plazo	0	0
Bienes Inmuebles, Infraestructura y Construcciones en Proceso	0	0	Documentos por Pagar a Largo Plazo	0	0
Bienes Muebles	4,550,226	0	Deuda Pública a Largo Plazo	0	0
Activos Intangibles	0	0	Pasivos Diferidos a Largo Plazo	0	0
Depreciación, Deterioro y Amortización Acumulada de Bienes	4,204,814	0	Fondos y Bienes de Terceros en Garantía y/o en Administración a Largo Plazo	0	0
Activos Diferidos	0	0	Plazo	0	0
Estimación por Pérdida o Deterioro de Activos no Circulantes	0	0	Provisiones a Largo Plazo	0	0
Otros activos no Circulantes	0	0	<b>HACIENDA PÚBLICA/PATRIMONIO</b>	<b>2,803,867</b>	<b>2,451,171</b>
			<b>Hacienda Pública/Patrimonio Contribuido</b>	<b>417,240</b>	<b>792,859</b>
			Aportaciones	0	0
			Donaciones de Capital	417,240	0
			Actualización de la Hacienda Pública / Patrimonio	0	792,859
			<b>Hacienda Pública / Patrimonio Generado</b>	<b>2,386,627</b>	<b>1,658,312</b>
			Resultados del Ejercicio (Ahorro / Desahorro)	0	1,658,312
			Resultados de Ejercicios Anteriores	2,063,551	0
			Revalúos	0	0
			Reservas	0	0
			Rectificaciones de Resultados de Ejercicios Anteriores	323,076	0
			<b>Exceso o Insuficiencia en la Actualización de la Hacienda Pública/Patrimonio</b>	<b>0</b>	<b>0</b>
			Resultado por Posición Monetaria	0	0
			Resultado Por Tenencia de Activos no Monetarios	0	0

Bajo protesta de decir verdad declaro que los Estados Financieros y sus notas, son razonablemente correctos y son responsabilidad del emisor.

M.A. FRANCISCO JOSÉ OSORIO GUTIÉRREZ  
DIRECTOR GENERAL DEL C.I.C.N YUMKÁ

L.R.C. MARIANO CARREZA CASTELLANOS  
DIRECTOR ADMINISTRATIVO DEL C.I.C.N. YUMKÁ

CONTABLE

INFORME DE PASIVOS CONTINGENTES

Con base en lo dispuesto en el Título Cuarto, Capítulo I artículo 46, fracción I, inciso f) de la Ley General de Contabilidad Gubernamental y en cumplimiento al Capítulo VII, apartado II, inciso h) del Manual de Contabilidad Gubernamental emitido por el Consejo Nacional de Armonización Contable, El Centro de Interpretación y Convivencia con la Naturaleza, informa que al 31 de Diciembre de 2023, tiene pasivos contingentes cuantificados y la relación de expedientes laborales que tienen un seguimiento de litigios se relacionan a continuación:

No.	NOMBRES	JUICIO LABORALES NO. DE EXPEDIENTE
1	C. EDGAR ALEJANDRO GARDUZA	Exp. 256/2013 con fecha de 25 de enero 2019 se promovió laudo a favor del actor de la misma forma el día 26 de marzo del presente año se interpuso en tiempo y forma amparo en contra del laudo por causar agravios a la entidad pública, la última actuación del actor es de fecha 6 de mayo del 2019 donde promueve un amparo adhesivo en contra del amparo que interpusimos, mismo que al 12 de febrero del año 2020 se tiene la cantidad de \$ 1,150,078.00 (Un millón ciento cincuenta mil setenta y ocho pesos 00/100 M.N.).
2	C. LUCIO HENANDEZ FLORES	Exp. 878/2013 Este expediente se encuentra en etapa incidental de liquidación, mismo que se espera a que el Tribunal de conciliación y Arbitraje resuelva, para poder determinar si existe materia de litis en el presente juicio, dependiendo del resultado del incidente antes mencionado. Se tiene la cantidad de \$994,243.02
3	C. BRENDA DINONORAH RODRIGUEZ ACOSTA	Exp. 444/2016 Este expediente se encuentra en etapa de impugnación de laudo va amparo directo por parte del actor u del demandado, mismo que se está a la espera que resuelva el tribunal colegiado. Se tiene la cantidad de \$ 678,000.00 (Seiscientos setenta y ocho mil pesos 00/100 M.N.)

Bajo protesta de decir verdad declaramos que los Estados Financieros y sus Notas son razonablemente correctos y son responsabilidad del emisor.

M.A. FRANCISCO JOSÉ OSORIO GUTIÉRREZ  
DIRECTOR GENERAL DEL C.I.C.N YUMKÁ

L.R.C. MARIANO CARAZA CASTELLANOS  
DIRECTOR ADMINISTRATIVO DEL C.I.C.N. YUMKÁ

CONTABLE

NOTAS A LOS ESTADOS FINANCIEROS

**a) NOTAS DE GESTIÓN ADMINISTRATIVA**

**1. Autorización e Historia**

El (Yumká), es un proyecto iniciado el 19 diciembre de 1987 a raíz de que el Ejecutivo Federal aprobó el programa Nacional de Ecología 1984-1988, con la finalidad de que se preserven y fomenten ecosistemas representativos del Patrimonio Natural del País y del Estado, promoviendo su uso racional y aprovechamiento en Actividades de Esparcimiento, Educación, Conservación e Investigación.

El Gobierno del Estado de Tabasco adquirió dos predios rústicos con una superficie de 101 hectáreas de selva, sabana, fauna y flora, por tales condiciones se procedió a la creación y conservación de la zona como reserva ecológica a la que se le denominó Centro de Interpretación y Convivencia con la Naturaleza (**YUMKA**), que en maya significa: "**Duende que Cuida de la Selva y los Animales**". Los chontales que habitaban la zona creían firmemente en la existencia de un personaje que cuidaba de las plantas y los animales, al que llamaban Yumká.

Fue hasta el 23 de mayo de 1993 cuando el centro abrió sus puertas al público, con el propósito de promover la conservación de las especies que habitan el estado.

El (Yumká) es un parque "temático" con un clima cálido-húmedo, que recrea el ambiente de la flora y fauna tanto de América como de África, aunque la mayor parte de los animales y plantas que alberga son originarios del estado.

**2. Panorama Económico y Financiero**

El Centro de Interpretación y Convivencia con la Naturaleza funciona a través de un Presupuesto de Egresos Autorizado mismo que se ejerce en base al catálogo de partidas presupuestales autorizadas, por medio del cual bajan los recursos una vez efectuadas las operaciones financieras ejercidas a través de órdenes de Pago que son liberadas por transferencias internas y Asignaciones al Sector Público (Recursos de Ingresos Propios y Ramo 28. Participaciones a Entidades Federativas Y Municipios).

**3. Organización y Objeto Social**

**Objeto Social.** - Transmitir al visitante la Información de las diversas formas de vida y ecosistemas con la guía del personal capacitado, enfatizando el amor, respeto y la importancia de los Recursos Naturales. Así mismo proteger y conservar los ecosistemas y especies característicos de nuestro Estado.

**Principal Actividad.** - Brindar al visitante un espacio de convivencia con los animales, la flora, la fauna y todos los recursos Naturales que alberga este Centro de Interpretación y Convivencia con la Naturaleza, denominado **(YUMKA)**.

**Régimen Jurídico.** - El Centro de Interpretación y Convivencia con la Naturaleza Yumká fue un organismo desconcentrado hasta el 24 de noviembre de 2022, con Registro Federal de Contribuyente de Régimen fiscal de Personas Morales con Fines no Lucrativos, cabe mencionar que a partir del 25 de noviembre de 2022 pasó a ser un organismo descentralizado mediante el decreto 083 publicado el en el periódico oficial del estado.

**Consideraciones Fiscales del Ente.** - Entero de retenciones mensuales de ISR por sueldos y salarios, entero de retenciones mensuales de ISR por ingresos asimilados a salarios, declaración Informativa mensual de proveedores e Impuesto Sobre Nómina.

**Estructura Organizacional Básica.** - El Centro de Interpretación y Convivencia con la Naturaleza **(YUMKA)**, Para el desempeño de sus funciones, cuenta con la siguiente estructura Orgánica:

- **Director General.**
- **Dirección Administrativa.**
- **Unidad de Apoyo Jurídico.**
- **Dirección Técnica.**
- **Dirección de Legislación y Vida Silvestre.**
- **Dirección Educativa y Difusión.**

**4. Bases de Preparación de los Estados Financieros**

**Elaboración de los Estados Financieros.** – Los Estados Financieros fueron elaborados de acuerdo en la Ley General de Contabilidad Gubernamental, la cual tiene como objeto establecer los criterios generales que regirán la Contabilidad Gubernamental y la emisión de la información financiera de los entes públicos, con el fin de lograr su adecuada armonización, para facilitar a los entes públicos el registro y la fiscalización de los activos, pasivos, ingresos y gastos y, en general contribuir a medir la eficacia, economía y eficiencia del gasto e ingreso públicos.

Así también se tomaron en consideración para llevar el registro contable el Plan de cuenta, Clasificadores del Ingreso y Gasto, Normas y Metodologías para la Emisión de Información Financiera y Estructura de los estados Financieros Básicos del Ente Público y Características de sus Notas, emitida por el Consejo Nacional de Armonización Contable (CONAC).

**Medición de los Elementos de los Estados Financieros.** – Medición es el proceso de determinación de los importes monetarios por los que se reconocen y llevan contablemente los elementos de los estados financieros, para su inclusión en el balance y el estado de resultados. Para efectuarla es necesaria la selección de una base o método particular de medición. El Centro de Interpretación y Convivencia con la Naturaleza, emplea la base de medición de Costos Históricos, el cual consiste en que los activos se registran por el importe de efectivo y otras partidas pagadas, o por el valor razonable de la contrapartida entregada a cambio en el momento de la adquisición. Los pasivos se registran por el valor del producto recibido a cambio de incurrir en la deuda o, en algunas circunstancias (por ejemplo: en el caso de los impuestos), por las cantidades de efectivo y otras partidas equivalentes que se espera pagar para satisfacer la correspondiente deuda, en el curso normal de la operación. Otro método empleado, para el caso de los inventarios, es el de costo promedio. Las partidas incluidas en los Estados Financieros, se valoran en pesos mexicanos y se presentan en miles de pesos.

**Postulados Básicos.** – De conformidad con el art. 22 de la Ley de Contabilidad Gubernamental “Los entes públicos deberán aplicar los postulados básicos de forma tal que la información sea oportuna, confiable y comparable para la toma de decisiones”.

1. Sustancia Económica
2. Ente Público
3. Existencia Permanente
4. Revelación Suficiente
5. Importancia Relativa

6. Registro e Integración Presupuestaria

7. Consolidación de la Información Financiera

8. Devengo Contable

9. Valuación

10. Dualidad Económica

11. Consistencia

#### **5. Políticas de Contabilidad Significativas**

La información de los Estados Financieros, Contables y Presupuestales, se elaboran de conformidad a lo señalado en la ley General de Contabilidad Gubernamental, tomando como base las normas, lineamientos, postulados emitidos por la Comisión Nacional de Armonización Contable (CONAC).

#### **6. Posición en Moneda Extranjera y Protección por Riesgo Cambiario**

El Centro de Interpretación y Convivencia con la Naturaleza no realiza operaciones con Moneda Extranjera y no tiene Protección por Riesgos Cambiarios.

#### **7. Reporte Analítico del Activo**

El Centro de Interpretación y Convivencia con la Naturaleza, está en proceso de actualización de sus activos con la secretaria de Finanzas. Todas las operaciones están registradas en moneda nacional y cuentan con suficiencia presupuestal al momento de su realización.

#### **8. Fideicomisos, Mandatos y Análogos**

El Centro de Interpretación y Convivencia con la Naturaleza, no tiene Fideicomisos, Mandatos y Análogos.

#### **9. Reporte de la Recaudación**





El Centro de Interpretación y Convivencia con la Naturaleza informa mensualmente a la Secretaría de Finanzas de sus Ingresos Propios por derechos y aprovechamientos, los cuales entera en los primeros 10 días del mes siguiente al que corresponde.

#### **10. Información sobre la Deuda y el Reporte Analítico de la Deuda**

El Centro de Interpretación y Convivencia con la Naturaleza en su Estado Analítico de la Deuda representa su saldo inicial en el mes de diciembre 2023 por **\$7,172,722**, concluyendo con un saldo final al mes de diciembre 2023 por **\$ 2,351,000**.

#### **11. Calificaciones Otorgadas**

El Centro de Interpretación y Convivencia con la Naturaleza no tiene Calificaciones Otorgadas, al 31 de diciembre 2023.

#### **12. Proceso de Mejora**

El Centro de Interpretación y Convivencia con la Naturaleza no tiene Procesos de Mejora, al 31 de diciembre 2023.

#### **13. Información por Segmentos**

El Centro de Interpretación y Convivencia con la Naturaleza al periodo que se informa no tiene Información por Segmentos, al 31 de diciembre 2023.

#### **14. Eventos Posteriores al Cierre**

El Centro de Interpretación y Convivencia con la Naturaleza no tiene Eventos Posteriores al Cierre, al 31 de diciembre 2023.

#### **15. Partes Relacionadas**

El Centro de Interpretación y Convivencia con la Naturaleza no tiene Partes Relacionadas al 31 de diciembre 2023.

#### **16. Responsabilidad Sobre la Presentación Razonable de la Información Contable**

El Centro de Interpretación y Convivencia con la Naturaleza.

**b) NOTAS DE DESGLOSE**

**I) NOTAS AL ESTADO DE ACTIVIDADES**

**Ingresos y Otros Beneficios**

Está conformado por rubro de los Ingresos Propios recaudados por el Centro de Interpretación y Convivencia con la Naturaleza, representan un importe **\$ 28,013,062.**

**Participaciones, Aportaciones, Convenios, Incentivos Derivados de la Colaboración Fiscal, Fondos Distintos de Aportaciones, Transferencias, Asignaciones, Subsidios y Subvenciones, Pensiones y Jubilaciones**

Está conformado por las transferencias del rubro de participaciones que realiza la Secretaría de Finanzas al Centro de Interpretación y Convivencia con la Naturaleza, para el desempeño y operatividad del ente público representan un importe **\$ 49,136,685.**

**Otros Ingresos y Beneficios**

Se tienen registrados por otros ingresos financieros los rendimientos bancarios generados de las cuentas bancarias Santander, Cta. **18000234780**, Cta. **18000204608**, Cta. **18000204596**, Cta. **18000246652**, Cta. **18000246635**, Cta. **18000246683**; BBVA México Cta. **0118214875**, Cta. **0118214948**, Cta. **0119662243**, Cta. **0119662359**, Cta. **0120035122**, por la cantidad total de **\$247,926.**

Se tiene registrados como otros ingresos y beneficios varios el alta de activos biológicos por nacimientos e intercambios que se realizaron en el presente ejercicio, por la cantidad de total de **\$1,218,776.**

**Gastos y Otras Pérdidas**

Los Gastos de Funcionamientos son aquellas cuentas que registran los egresos de la administración pública con transferencias, subsidios y otras ayudas, aplicados en proyectos productivos a favor del Sector, los egresos ascienden a \$ **64,432,537** integrándose como sigue:

CONCEPTO	IMPORTE	%
<b>GASTOS DE FUNCIONAMIENTO</b>		
SERVICIOS PERSONALES	31,886,167	50%
MATERIALES Y SUMINISTROS	26,456,394	41%
SERVICIOS GENERALES	6,089,976	9%
<b>TOTAL DE GASTOS</b>	<b>64,432,537</b>	<b>100.00%</b>

## II) NOTAS AL ESTADO DE SITUACIÓN FINANCIERA

### Activo

#### Efectivo y Equivalentes

Este rubro está integrado por depósitos que utiliza el Yumka para cubrir los compromisos de forma inmediata registrados en las cuentas de Bancos, por un total de \$**14,667,447** mismas que se integran de la forma siguiente:



INTEGRACIÓN	IMPORTE
<b>EFFECTIVO</b>	
Caja (Efectivo pendiente por depositar al banco)	489,079
<b>Total efectivo</b>	<b>489,079</b>
<b>BANCOS/DEPENDENCIAS Y OTROS</b>	
<b>Bancomer</b>	
Cta. No. 0118214875	12,022
Cta. No. 0118214948	0
Cta. No. 0119662243	2,740,290
Cta. No. 0119662359	1,543,300
Cta. No. 0120035122	11,636
<b>Total Bancomer</b>	<b>4,307,248</b>
<b>Santander</b>	
Cta. No. 18000246652	1,223,330
Cta. No. 18000246635	645,210

Cta. No. 18000255957	16,309
Cta. No. 18000246683	7,673,819
Cta. No. 18000271529	312,452
<b>Total Santander</b>	<b>9,871,120</b>
<b>TOTAL EFECTIVO Y EQUIVALENTES</b>	<b>14,667,447</b>

**Caja (Efectivo pendiente por depositar al banco):** El saldo que se presenta en esta cuenta por la cantidad de \$489,079, se integra por un importe de \$ 489,079 correspondientes a los ingresos de taquilla y tiendas del mes de diciembre del presente año.

**Bancomer 4875:** El saldo que representa esta cuenta corresponde a los ingresos propios recibidos por derecho y aprovechamientos recaudados en la taquilla por el cobro de las entradas de los meses de noviembre y diciembre 2022.

**Bancomer 4948:** El saldo que representa esta cuenta corresponde a los ingresos propios recibidos por cuenta recaudadora de Ingresos Tiendas y Souvenirs 2022, intereses generados del mes de diciembre 2022.

**Bancomer 2243:** El saldo que representa esta cuenta corresponde a los ingresos propios recibidos por derechos y aprovechamientos recaudados en tiendas del mes de septiembre al mes de diciembre 2023.

**Bancomer 2359:** El saldo que representa esta cuenta corresponde a los ingresos propios recibidos por aprovechamientos recaudados en tiendas del mes de septiembre al mes de diciembre 2023.

**Bancomer 5122:** En esta cuenta se concentrarán los recursos por aprovechamientos de las cuentas recaudadoras.

**Santander 6652:** En esta cuenta la Secretaría de Finanzas efectúa los Depósitos de Gastos de Operación de Ramo 28 Participaciones 2023, para que el Yumka realice sus actividades administrativas correspondientes.

**Santander 6635:** En esta cuenta la Secretaría de Finanzas efectúa los Depósitos de Servicios Personales de Ramo 28 Participaciones 2023, para que el Yumka realice sus actividades administrativas correspondientes.

**Santander 5957:** En esta cuenta se efectúa los Depósitos de Servicios Personales Ingresos Propios 2023, para que el Yumka realice sus actividades administrativas correspondientes.

**Santander 6683:** En esta cuenta se efectúa los Depósitos de Gastos de Operación Ingresos Propios 2023, para que el Yumka realice sus actividades administrativas correspondientes.

**Santander 1529:** En esta cuenta se efectúa los Depósitos de Ramo 23 Provisiones Salariales Y Económicas 2023, para que el Yumka realice sus actividades administrativas correspondientes.

**Derechos a recibir Efectivo y Equivalentes Y Bienes o Servicios**

La cuenta de Derechos a Recibir Efectivo o Equivalentes se integra por las órdenes de pago que se encuentra pendientes de pago, y por otros conceptos los cuales suman \$ 6,645, estos se detallan a continuación:

NUMERO	NOMBRE	SALDO	DÍAS DE ANTIGÜEDAD			
			30	(60) 90	180	MAYOR A 365
1.1.2.3.15.28.01.206	SECRETARIA DE FINANZAS	6,645	0	0	0	6,645
<b>SUMAS</b>		6,645	0	0	0	6,645

El importe de \$ 6,645, se integra por un importe de \$2,700 por concepto de un reintegro duplicado misma que se solicitó a la secretaria de finanzas atreves del oficio CICN/DA/070/2019 con fecha de recibido el 11 de febrero del año 2019, misma que no se ha tenido respuesta alguna, \$3,945 corresponde a un proveedor que no actualizo su cuenta para que la Secretaría de Finanzas le realizará el pago correspondiente de su factura.

### Inventarios

**Inventarios:** Este rubro está integrado por mercancía para su venta los cuales representan un importe final al 31 de diciembre 2023 por \$ 0

CUENTA	CONCEPTO	IMPORTE
1.1.4.1	Inventario de Mercancías para su Comercialización	0
<b>TOTAL DE INVENTARIOS</b>		<b>0</b>

### Almacenes

**Almacén:** Este rubro está integrado por los materiales y suministros indispensables para las actividades del YUMKA con un importe final al 31 de diciembre 2023 de **\$3,182,087**, utilizando el método PEPS (Primeras Entradas Primeras Salidas).

CUENTA	CONCEPTO	SALDO INICIAL	ENTRADAS	SALIDAS	SALDO FINAL
1.1.5.1	Almacén de Materiales y Suministros de Consumo	3,182,198	18,524,577	18,524,688	3,182,087
<b>TOTAL DE ALMACÉN</b>		<b>3,182,198</b>	<b>18,524,577</b>	<b>18,524,688</b>	<b>3,182,087</b>

### Inversiones Financieras

En Centro de Interpretación y Convivencia con la Naturaleza al 31 de Diciembre de 2023, no tiene Inversiones Financieras.

### Bienes Muebles, Inmuebles e Intangibles

Este rubro represente el valor de los Inmuebles del Centro de Interpretación y Convivencia con la Naturaleza Yumka', así como los Bienes Muebles e intangibles necesarios para realizar las actividades operativas.

Bienes Inmuebles: Terrenos y Edificios no Habitacionales, este concepto representa un valor de \$ **178,584,064**, los cuales se integran por:

INTEGRACIÓN	IMPORTE
<b>Bienes Inmuebles</b>	
Terrenos	39,434,124
Edificios no Habitacionales	139,149,940
<b>Total de Bienes Inmuebles</b>	<b>178,584,064</b>

### Bienes Muebles.

Representa la adquisición de muebles de oficina, Mobiliario y Equipo Educativo y Recreativo, Equipo e Instrumental Médico y de Laboratorio, Equipo de Transporte, Maquinarias, y Animales para el buen funcionamiento del Centro de Interpretación y Convivencia con la Naturaleza, con un importe de \$ **32,650,981** integrado por:

BIENES MUEBLES	VALOR EN LIBROS	% DEPRECIACIÓN	ESTADO DEL BIEN
<b>MOBILIARIO Y EQUIPO DE ADMINISTRACIÓN</b>	<b>1,265,130</b>	30	Regular
Otros Mobiliarios y Equipos de Administración	170,381	30	Regular
Muebles de Oficina y Estantería	114,496	30	Regular
Equipo de Cómputo y de Tecnología	681,751	30	Regular
Muebles, Excepto de Oficina y Estantería	298,502	30	Regular



<b>MOBILIARIO Y EQUIPO EDUCACIONAL Y RECREATIVO</b>	<b>2,539,126</b>		
Equipos y Aparatos audiovisuales	22,767	30	Malo
Cámaras fotográficas y de video	16,199	30	Malo
Otro Mobiliario y Equipo Educativo y Recreativo	2,500,160	30	Regular
<b>EQUIPO E INSTRUMENTAL MEDICO Y DE LABORATORIO</b>	<b>1,875,043</b>		
Equipo Médico y de Laboratorio	1,875,043	20	Regular
<b>VEHÍCULOS Y EQUIPOS DE TRANSPORTE</b>	<b>10,114,202</b>		
Vehículos y Equipo Terrestre	8,171,535	20	Regular
Embarcaciones	247,944	20	Malo
Carrocerías y remolques	1,694,723	20	Regular
<b>MAQUINARIA, OTROS EQUIPOS Y HERRAMIENTAS</b>	<b>3,327,098</b>		
Maquinaria y Equipo Agropecuario	2,303,144	10	Regular
Maquinaria y Equipo Industrial	445,922	10	Regular
Equipo de Comunicación y Telecomunicación	50,125	10	Regular
Equipos de Generación Eléctrica	206,606	10	Regular
Herramientas y Maquinaria-Herramientas	321,301	10	Regular
<b>ACTIVOS BIOLÓGICOS</b>	<b>13,530,382</b>		
Aves	689,061		Bueno
Especies Menores y de Zoológico	12,841,321		Bueno
<b>SUMA DE BIENES MUEBLES Y ACTIVOS BIOLÓGICOS</b>	<b>32,650,981</b>		

Activos Biológicos: Se realizó la actualización del valor de los ejemplares con los que cuenta este Centro, de acuerdo al avalúo, debidamente conciliado con la Secretaría de Administración e Innovación Gubernamental al 31 de diciembre de 2022.

Por lo anterior, con dicho avalúo se llevó a cabo a través del levantamiento de un acta administrativa de fecha , el procedimiento administrativo para la desagregación de activos biológicos registrados en el padrón de bienes biológicos de la Secretaría de Administración e Innovación Gubernamental cuyo costo unitario de adquisición es menor a 70 veces el valor diario de la Unidad de Medida y Actualización (UMA) equivalente a \$6,735, de conformidad con lo establecido en los artículos 2, 3, 4 fracción IV y 6, 7, 24 y 30 de la Ley General de Contabilidad Gubernamental, artículo 11 numeral I y VI del Reglamento Interior del Centro de Interpretación y Convivencia con la Naturaleza Yumka ' y de acuerdo a los Técnicos emitidos por el Consejo de Armonización Contable (CONAC), del apartado "B" numeral 8 de la Reglas específicas del registro y valoración del patrimonio.

#### Estimaciones y Deterioros

##### Depreciación Acumulada de Bienes Muebles e Inmuebles.

Con la finalidad de dar cumplimiento a la normatividad vigente emitida por el CONAC, se muestra la Depreciación Acumulada de Bienes al 31 de diciembre de 2023, tomando en cuenta un valor de desecho del 30%:

##### Depreciación de Bienes Inmuebles

El importe de \$ **89,987,530** corresponde a la depreciación acumulada al **31 de diciembre de 2023**.

DEPRECIACIÓN DE BIENES INMUEBLES	DEPRECIACIÓN AL MES DE DICIEMBRE 2023
1.2.6.1 Depreciación Acumulada de Bienes Inmueble	83,493,866
1.2.6.2 Depreciación Acumulada de Infraestructura	6,493,664
<b>SUMA DE DEPRECIACIÓN DE BIENES INMUEBLES</b>	<b>89,987,530</b>

**Depreciación de Bienes muebles.**

El importe de \$ 9,382,636, corresponde a la depreciación acumulada al 31 de diciembre de 2023.

DEPRECIACIÓN DE BIENES MUEBLES	DEPRECIACIÓN AL MES DE DICIEMBRE 2023
1.2.6.3 Depreciación Acumulada de Bienes Muebles	9,382,636
1.2.6.4 Deterioro Acumulado de Activos Biológicos	0
1.2.6.5 Amortización Acumulada de Activos Intangibles	0
<b>SUMA DEPRECIACIÓN DE BIENES MUEBLES</b>	<b>\$ 9,382,636</b>

**Depreciación, Deterioro y Amortización Acumulada de Bienes Muebles e Inmuebles**

CUENTA	CONCEPTO	IMPORTE
<b>1.2.6</b>	<b>DEPRECIACIÓN, DETERIORO Y AMORT. ACUM. DE BIENES MUEBLES E INMUEBLES</b>	<b>99,370,167</b>
1.2.6.1	Depreciación Acumulada de Inmuebles	83,493,866
1.2.6.2	Depreciación Acumulada de Infraestructura	6,493,664
1.2.6.3	Depreciación Acumulada de Muebles	9,382,636

El cálculo de la depreciación se realizó en base a las Reglas Específicas del Registro y Valoración del Patrimonio, publicada en el Diario Oficial de la Federación el 13 de enero de 2011 y su última

reforma publicada en el DOF el 27 de diciembre de 2017 y de acuerdo a las Principales Reglas de Registro y Valoración del Patrimonio (Elementos Generales) publicado en el DOF el 27 de ENERO de 2010 y su última reforma publica en el DOF el 8 de agosto de 2013.

**Cálculo de la depreciación o amortización:**

**Costo de adquisición del activo depreciable o amortizable - valor de deshecho**

---

**Vida útil**

**a) Costo de adquisición:** Es el monto pagado de efectivo o equivalentes por un activo o servicio al momento de su adquisición.

**b) Valor de deshecho:** Es la mejor estimación del valor que tendrá el activo en la fecha en la que dejará de ser útil para el ente público. Esta fecha es la del fin de su vida útil, o la del fin de su vida económica y si no se puede determinar es igual a cero.

**c) Vida útil de un activo:** Es el período durante el que se espera utilizar el activo por parte del ente público.

En cuanto a la determinación de la vida útil de los activos, se tomó en cuenta el lineamiento emitido por el CONAC denominado Parámetros de Estimación de Vida Útil, publicado en el Diario Oficial de la Federación el 15 de agosto de 2012.

**Otros Activos**

En Centro de Interpretación y Convivencia con la Naturaleza al 31 de Diciembre de 2023, no tiene Otro Activos

**Pasivo**

**Cuentas y Documentos por pagar**

---

CONTABLE

Las Cuentas por Pagar a Corto Plazo se integran por diversos rubros: Servicios Personales por Pagar a Corto Plazo, Proveedores por Pagar a Corto Plazo, Retenciones y Contribuciones por Pagar a Corto Plazo, se tiene una factibilidad de pago de 90 días; Otras Cuentas por Pagar a Corto Plazo el cual se integra por las ministraciones de recursos, rendimientos bancarios.

El saldo de las Cuentas por Pagar a Corto Plazo es por \$ **2,351,000** al 31 de diciembre 2023 y está conformado de la siguiente manera:

CUENTA			DÍAS DE ANTIGÜEDAD HASTA				
NUMERO	NOMBRE	SALDO	(10)30	60	90	180	MAYOR A 365
2.1.1.1.4.028.15.28.01.1100.113.11301	Sueldos base	515	515	0	0	0	0
2.1.1.2.17.11.01.01.214	JOSE ALFREDO OSORIO OLAN	3,945	0	0	0	0	3945
2.1.1.2.18.11.01.01.212	CFE SUMINISTRADOR DE SERVICIOS BASICOS	342	0	0	0	0	342
2.1.1.2.23.14.01.01.453	TILA CHABLE COLORADO	520,850	520,850	0	0	0	0
2.1.1.2.23.14.01.01.512	METASOLUTIONS DE MEXICO S.A. DE C.V.	143,757	143,757	0	0	0	0
2.1.1.2.23.15.28.01.206	SECRETARIA DE FINANZAS	170,815	170,815	0	0	0	0
2.1.1.7	Retenciones y Contribuciones por Pagar a Corto Plazo	1,004,365	1,004,365	0	0	0	0
2.1.1.9.15.28.01.265	SECRETARÍA DE FINANZAS (Depositos Por Enterar a SAF Ing por Derecho) 2018	17,332	0	0	0	0	17,332
2.1.9.1.14.01.01.233	VENTAS AL PÚBLICO EN GENERAL	489,079	489,079	0	0	0	0

CENTRO DE INTERPRETACIÓN Y CONVIVENCIA CON LA NATURALEZA (YUMKA)

<b>TOTAL</b>	<b>2,351,000</b>	<b>2,329,381</b>	<b>0</b>	<b>0</b>	<b>0</b>	<b>21,619</b>
--------------	------------------	------------------	----------	----------	----------	---------------

El saldo de \$3,945 pertenece al proveedor José Alfredo Osorio el cual no actualizo su cuenta para que la Secretaría de Finanzas le realizará el pago correspondiente de su factura.

El saldo de CFE de \$342 se deriva de un adeudo de luz bimestral con Numero de Orden de Pago 003 y 044 del ejercicio 2019.

El saldo de \$520,850 pertenece a la Orden de Pago 850, de TILA CHABLE COLORADO.

El saldo de \$143,757 pertenece a la Orden de Pago 851, de METASOLUTIONS DE MEXICO S.A. DE C.V.

El saldo de \$170,815 pertenece a la Orden de Pago 840, de SECRETARIA DE FINANZAS.

El saldo de las retenciones y contribuciones por pagar a corto plazo por un importe de \$1,004,365 representan el impuesto sobre renta, la cuota patronal y retenciones de financieras del mes de diciembre 2023.

La cantidad registrada en la cuenta 2.1.9.1 Ingresos por clasificar, corresponde a los ingresos recaudados en excedente del mes de diciembre de 2023 por Ventas al Público en General por la cantidad de \$ 489,079.

El saldo de otras cuentas por pagar a corto plazo de \$ 17,332 se desglosa de la siguiente manera:

CUENTA	CONCEPTO	SALDO
2.1.1.9.15.28.01.265	SECRETARÍA DE FINANZAS (Depósitos Por Enterar a SAF Ing por Derecho) 2018	17,332
<b>TOTAL</b>		<b>\$17,332</b>

El importe de \$ 17,332 que representan aquellos depósitos de ingresos por derechos de ejercicios anteriores que se encuentran en conciliación.

CONCEPTO	TOTAL	2021	2020	2019
TRASPASO ENTRE CUENTAS	3,394	0	2,836	558

CONTABLE

CENTRO DE INTERPRETACIÓN Y CONVIVENCIA CON LA NATURALEZA (YUMKA)

<b>PAGOS</b>	10,279	0	0	10,279
<b>COMISIONES BANCARIAS</b>	3,659	3,659	0	0
<b>TOTAL</b>	<b>17,332</b>	<b>3,659</b>	<b>2,836</b>	<b>10,837</b>

En el ejercicio fiscal 2019 se hizo un pago por la cantidad total de 10,279 (Diez mil doscientos setenta y nueve pesos 00/100 m.n.) el cual se realizó en dos exhibiciones el primero con fecha 22 de mayo de 2019 por la cantidad de \$5,781 (cinco mil setecientos ochenta y un pesos 00/100 m.n.) y el segundo de fecha 22 de mayo de 2019 por la cantidad de \$4,498 (cuatro mil cuatrocientos noventa y ocho pesos 00/100 m.n.) que según oficio anexo a la presente CICN/DA/225/2019 de fecha 28 de mayo, en el cual se informó a la Dirección de Recaudación de la Secretaría de Finanzas, corresponden al pago de impuesto sobre nómina de los meses de octubre y noviembre del ejercicio fiscal 2018, los cuales no han sido reintegrados a la cuenta.

Se cuenta con registros contables de un préstamo entre cuentas del día 11 de noviembre de 2019 por la cantidad total de \$558, el cual no ha sido reembolsado, al igual que en el ejercicio fiscal 2020 existen registros de traspasos entre cuentas, fecha de enero de 2020 por la cantidad de \$336, y de fecha 23 de marzo de 2020 por la cantidad de 2,500, los cuales no han sido reintegrados a la cuenta.

**Fondos y Bienes de Terceros en Garantía y/o Administración**

En Centro de Interpretación y Convivencia con la Naturaleza al 31 de Diciembre de 2023, no tiene Fondos y Bienes de Terceros en Garantía y/o Administración.

**Pasivos Diferidos**

En Centro de Interpretación y Convivencia con la Naturaleza al 31 de Diciembre de 2023, no tiene Pasivos Diferidos.

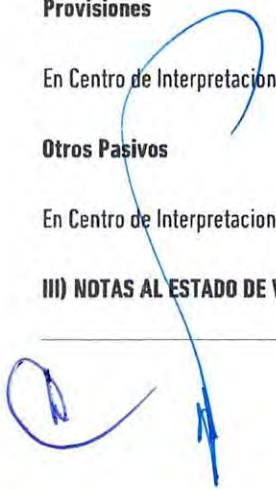
**Provisiones**

En Centro de Interpretación y Convivencia con la Naturaleza al 31 de Diciembre de 2023, no tiene Provisiones.

**Otros Pasivos**

En Centro de Interpretación y Convivencia con la Naturaleza al 31 de Diciembre de 2023, no tiene Otros Pasivos.

**III) NOTAS AL ESTADO DE VARIACIÓN EN LA HACIENDA PÚBLICA**



La Hacienda Pública indica la variación neta realizada a la Hacienda Estatal, modificada por el aumento o disminución al patrimonio, derivado del registro de los incrementos o decrementos al patrimonio estatal a la fecha que se informa al patrimonio asciende a **\$127,370,057** este rubro está integrado de la siguiente manera:

- 1.- La Hacienda Pública/ Patrimonio Contribuido, hubo variación derivado del alta de bienes muebles y activos biológicos que se presentaron por un importe de \$435,340 al 31 de diciembre 2023.
- 2.- La variación de la Hacienda Pública/ Patrimonio Generado de Ejercicios, no hubo variación al 31 de diciembre 2023.
- 3.- El saldo de Rectificación de Ejercicios Anteriores, se realizó el registro por un importe de \$-487,883 al 31 de diciembre 2023.

CONCEPTO	MONTO
HACIENDA PÚBLICA / PATRIMONIO CONTRIBUIDO	14,787,210
HACIENDA PÚBLICA/ PATRIMONIO GENERADO DE EJERCICIOS ANTERIORES	129,248,911
REVALÚO	37,505,916
RECTIFICACIÓN DE RESULTADOS DE EJERCICIOS ANTERIORES	-55,343,919
RESULTADO DEL EJERCICIO	1,171,939
<b>TOTAL HACIENDA PÚBLICA/PATRIMONIO</b>	<b>127,370,057</b>

**IV) NOTAS AL ESTADO DE FLUJOS DE EFECTIVO**

**Efectivo y Equivalentes**

Efectivo y Equivalentes		
Concepto	2023	2022
Efectivo	489,079	1,365,385

CONTABLE



Efectivo y Equivalentes		
Concepto	2023	2022
Bancos/Tesorería	0	0
Bancos/Dependencias y Otros	14,178,368	8,056,139
Inversiones Temporales (Hasta 3 meses)	0	0
Fondos con Afectación Específica	0	0
Depósitos de Fondos de Terceros en Garantía y/o Administración	0	0
Otros Efectivos y Equivalentes	0	0
<b>Total</b>	<b>14,667,447</b>	<b>9,421,524</b>

Adquisiciones de Actividades de Inversión efectivamente pagadas		
Concepto	2023	2022
Bienes Inmuebles, Infraestructura y Construcciones en Proceso	0	0
Terrenos	0	0
Viviendas	0	0
Edificios no Habitacionales	0	0
Infraestructura	0	0
Construcciones en Proceso en Bienes de Dominio Público	0	0
Construcciones en Proceso en Bienes Propios	0	0
Otros Bienes Inmuebles	0	0
<b>Bienes Muebles</b>	<b>464,729</b>	<b>4,970,572</b>
Mobiliario y Equipo de Administración	16,363	0
Mobiliario y Equipo Educativo y Recreativo	0	792,500
Equipo e Instrumental Médico y de Laboratorio	33,061	848,916
Vehículos y Equipo de Transporte	0	2,326,034
Equipo de Defensa y Seguridad	0	0

Adquisiciones de Actividades de Inversión efectivamente pagadas		
Concepto	2023	2022
Maquinaria, Otros Equipos y Herramientas	415,305	1,003,122
Colecciones, Obras de Arte y Objetos Valiosos	0	0
Activos Biológicos	0	0
<b>Otras Inversiones</b>	<b>0</b>	<b>0</b>
<b>Total</b>	<b>464,729</b>	<b>4,970,572</b>

CONCILIACION DE FLUJOS DE EFECTIVO NETOS		
Concepto	2023	2022
<b>Resultados del Ejercicio Ahorro/Desahorro</b>	<b>1,171,939</b>	<b>2,830,251</b>
Movimientos de partidas (o rubros) que no afectan al efectivo	0	0
Depreciación	0	0
Amortización	0	0
Incrementos en las provisiones	0	0
Incremento en inversiones producido por revaluación	0	0
Ganancia/pérdida en venta de bienes muebles, inmuebles e intangibles	0	0
Incremento en cuentas por cobrar	0	0
<b>Flujos de Efectivo Netos de las Actividades de Operación</b>	<b>1,171,939</b>	<b>2,830,251</b>

V) CONCILIACIÓN ENTRE LOS INGRESOS PRESUPUESTARIOS Y CONTABLES, ASÍ COMO ENTRE LOS EGRESOS PRESUPUESTARIOS Y LOS GASTOS CONTABLES

CONTABLE

CENTRO DE INTERPRETACIÓN Y CONVIVENCIA CON LA NATURALEZA (YUMKA)

Centro de Interpretación y Convivencia con la Naturaleza (Yumka) Conciliación entre los Ingresos Presupuestarios y Contables Correspondiente del 01 de enero al 31 de diciembre de 2023 (Cifras en pesos)	
<b>1. Total de Ingresos Presupuestarios</b>	<b>77,149,747</b>
<b>2. Más Ingresos contables no presupuestarios</b>	<b>1,466,702</b>
2.1. Ingresos Financieros	247,926
2.2. Incremento por Variación de Inventarios	0
2.3. Disminución del Exceso de Estimaciones por Pérdida o Deterioro u Obsolescencia	0
2.4. Disminución del Exceso de Provisiones	0
2.5. Otros Ingresos y Beneficios Varios	1,218,776
2.6. Otros Ingresos Contables no Presupuestarios	0
<b>3. Menos ingresos presupuestarios no contables</b>	<b>0</b>
3.1. Aprovechamientos Patrimoniales	0
3.2. Ingresos Derivados de Financiamientos	0
3.3. Otros Ingresos Presupuestarios No Contables	0
<b>4. Total de Ingresos Contables</b>	<b>78,616,449</b>

Centro de Interpretación y Convivencia con la Naturaleza (Yumka) Conciliación entre los Egresos Presupuestarios y los Gastos Contables Correspondiente del 01 de enero al 31 de diciembre de 2023 (Cifras en pesos)	
<b>1. Total de Egresos Presupuestarios</b>	<b>67,020,694</b>
<b>2. Menos Egresos Presupuestarios No Contables</b>	<b>2,560,768</b>
2.1. Materias Primas y Materiales de Producción y Comercialización	0
2.2. Materiales y Suministro	0
2.3. Mobiliario y Equipo de Administración	16,363
2.4. Mobiliario y Equipo Educativo y Recreativo	0

CONTABLE

2.5. Equipo e Instrumental Médico y de Laboratorio	33,061
2.6. Vehículos y Equipo de transporte	0
2.7. Equipo de Defensa y Seguridad	0
2.8. Maquinaria, Otros Equipos y Herramientas	415,305
2.9. Activos Biológicos	0
2.10. Bienes Inmuebles	0
2.11. Activos Intangibles	0
2.12. Obra Pública en Bienes de Dominio Público	0
2.13. Obra Pública en Bienes Propios	2,096,039
2.14. Acciones y Participaciones de Capital	0
2.15. Compra de Títulos y Valores	0
2.16. Concesión de Préstamos	0
2.17. Inversiones en Fideicomisos, Mandatos y Otros Análogos	0
2.18. Provisiones para Contingencias y Otras Erogaciones Especiales	0
2.19. Amortización de la Deuda Pública	0
2.20. Adeudos de Ejercicios Fiscales Anteriores (ADEFAS)	0
2.21. Otros Egresos Presupuestarios No Contables	0
<b>3. Más Gastos Contables No Presupuestarios</b>	<b>12,984,584</b>
3.1 Estimaciones, Depreciaciones, Deterioros, Obsolescencia y Amortizaciones	10,873,886
3.2 Provisiones	0
3.3 Disminución de inventarios	0
3.4 Otros Gastos	14,548
3.5 Inversión Pública no Capitalizable	2,096,039
3.6 Materiales y Suministros (consumos)	0
3.7 Otros Gastos Contables No Presupuestales	111
<b>4. Total de Gastos Contables</b>	<b>77,444,510</b>

## c) NOTAS DE MEMORIA (CUENTAS DE ORDEN)

CONTABLE

**Cuentas de Orden Contables**

Las cuentas de Pasivos Contingentes están registradas en las cuentas de orden contable de la siguiente manera:

CUENTA	NOMBRES	IMPORTE
7-4-1-0-00-0000-00000-000-00000	Demandas Judicial en Proceso de Resolución	2,822,321
7-4-2-0-00-0000-00000-000-00000	Resolución de Demandas en Proceso Judicial	2,822,321

Se registraron los pasivos contingentes que fueron informados mediante oficio CICN/UAJ/67/2022 de fecha 22 de agosto por parte de la unidad de apoyo, con actualización de saldos mediante oficio CICN/UAJ/09/2023, a favor del C. Lucio Hernández Flores.

**Cuentas de Orden Presupuestario**

Cuentas de Orden Presupuestarias de Ingresos	
Concepto	2023
Ley de Ingresos Estimada	61,169,985.00
Ley de Ingresos por Ejecutar	0.00
Modificaciones a la Ley de Ingresos Estimada	15,979,762.00
Ley de Ingresos Devengada	77,149,747.00
Ley de Ingresos Recaudada	77,149,747.00

Cuentas de Orden Presupuestarias de Egresos	
Concepto	2023
Presupuesto de Egresos Aprobado	61,169,985.00
Presupuesto de Egresos por Ejercer	1,076,707.00
Modificaciones al Presupuesto de Egresos Aprobado	11,406,279.00
Presupuesto de Egresos Comprometido	71,499,558.00
Presupuesto de Egresos Devengado	67,020,694.00
Presupuesto de Egresos Ejercido	67,020,694.00
Presupuesto de Egresos Pagado	66,179,598.00

Bajo protesta de decir verdad declaramos que los Estados Financieros y sus notas, son razonablemente correctos y son responsabilidad del emisor.

M.A. FRANCISCO JOSÉ OSORIO GUTIÉRREZ  
DIRECTOR GENERAL DEL C.I.C.N YUMKÁ

L.R.C. MARIANO CARVAJAL CASTELLANOS  
DIRECTOR ADMINISTRATIVO DEL C.I.C.N. YUMKÁ

CONTABLE

CENTRO DE INTERPRETACIÓN Y CONVIVENCIA CON LA NATURALEZA (YUMKA)

Cuenta Pública 2023						
Estado Analítico de Ingresos						
Del 1 de enero al 31 de diciembre de 2023						
Rubro de Ingresos	Ingreso					Diferencia
	Estimado	Ampliaciones y Reducciones	Modificado	Devengado	Recaudado	
	1	2	3 = 1 + 2	4	5	
Impuestos	0	0	0	0	0	0
Cuotas y Aportaciones de Seguridad Social	0	0	0	0	0	0
Contribuciones de Mejoras	0	0	0	0	0	0
Derechos	0	1,822,751	1,822,751	1,822,751	1,822,751	1,822,751
Productos	0	0	0	0	0	0
Aprovechamientos	0	2,474,472	2,474,472	2,474,472	2,474,472	2,474,472
Ingresos por Venta de Bienes, Prestación de Servicios y Otros Ingresos	10,144,447	13,571,392	23,715,839	23,715,839	23,715,839	13,571,392
Participaciones, Aportaciones, Convenios, Incentivos Derivados de la Colaboración Fiscal y Fondos Distintos de Aportaciones	51,025,538	-1,888,853	49,136,685	49,136,685	49,136,685	-1,888,853
Transferencias, Asignaciones, Subsidios y Subvenciones, y Pensiones y Jubilaciones	0	0	0	0	0	0
Ingresos Derivados de Financiamientos	0	0	0	0	0	0
<b>TOTAL</b>	<b>61,169,985</b>	<b>15,979,762</b>	<b>77,149,747</b>	<b>77,149,747</b>	<b>77,149,747</b>	<b>15,979,762</b>
				Ingresos excedentes		

Estado Analítico de Ingresos Por Fuente de Financiamiento	Ingreso					Diferencia
	Estimado	Ampliaciones y Reducciones	Modificado	Devengado	Recaudado	
	1	2	3 = 1 + 2	4	5	
<b>Ingresos del Poder Ejecutivo Federal o Estatal y de los Municipios</b>	<b>51,025,538</b>	<b>2,408,370</b>	<b>53,433,908</b>	<b>53,433,908</b>	<b>53,433,908</b>	<b>2,408,370</b>
Impuestos	0	0	0	0	0	0
Cuotas y Aportaciones de Seguridad Social	0	0	0	0	0	0
Contribuciones de Mejoras	0	0	0	0	0	0
Derechos	0	1,822,751	1,822,751	1,822,751	1,822,751	1,822,751
Productos[1]	0	0	0	0	0	0
Aprovechamientos[2]	0	2,474,472	2,474,472	2,474,472	2,474,472	2,474,472
Participaciones, Aportaciones, Convenios, Incentivos Derivados de la Colaboración Fiscal y Fondos Distintos de Aportaciones	51,025,538	-1,888,853	49,136,685	49,136,685	49,136,685	-1,888,853
Transferencias, Asignaciones, Subsidios y Subvenciones, y Pensiones y Jubilaciones	0	0	0	0	0	0
<b>Ingresos de los Entes Públicos de los Poderes Legislativo y Judicial, de los Órganos Autónomos y del Sector Paraestatal o Paramunicipal, así como de las Empresas Productivas del Estado</b>	<b>10,144,447</b>	<b>13,571,392</b>	<b>23,715,839</b>	<b>23,715,839</b>	<b>23,715,839</b>	<b>13,571,392</b>
Cuotas y Aportaciones de Seguridad Social	0	0	0	0	0	0
Productos[1]	0	0	0	0	0	0
Ingresos por Venta de Bienes, Prestación de Servicios y Otros Ingresos[3]	10,144,447	13,571,392	23,715,839	23,715,839	23,715,839	13,571,392
Transferencias, Asignaciones, Subsidios y Subvenciones, y Pensiones y Jubilaciones	0	0	0	0	0	0
<b>Ingresos Derivados de Financiamientos</b>	<b>0</b>	<b>0</b>	<b>0</b>	<b>0</b>	<b>0</b>	<b>0</b>
Ingresos Derivados de Financiamientos	0	0	0	0	0	0
<b>TOTAL</b>	<b>61,169,985</b>	<b>15,979,762</b>	<b>77,149,747</b>	<b>77,149,747</b>	<b>77,149,747</b>	<b>15,979,762</b>
				Ingresos excedentes		

[1] Incluye intereses que generan las cuentas bancarias de los entes públicos en productos.

[2] Incluye donativos en efectivo del Poder Ejecutivo, entre otros aprovechamientos.

[3] Se refiere a los ingresos propios obtenidos por los Poderes Legislativo y Judicial, los Órganos Autónomos y las entidades de la administración pública paraestatal y paramunicipal, por sus actividades diversas no inherentes a su operación que generan recursos y que no sean ingresos por venta de bienes o prestación de servicios, tales como donativos en efectivo, entre otros.

CENTRO DE INTERPRETACIÓN Y CONVIVENCIA CON LA NATURALEZA (YUMKA)

Cuenta Pública 2023						
Estado Analítico del Ejercicio del Presupuesto de Egresos						
Clasificación por Objeto del Gasto (Capítulo y Concepto)						
Del 1 de enero al 31 de diciembre de 2023						
Concepto	Egresos					Subejercicio 6 = 3 - 4
	Aprobado	Ampliaciones / (Reducciones)	Modificado	Devengado	Pagado	
	1	2	3 = 1 + 2	4	5	
<b>Servicios Personales</b>	<b>32,665,538</b>	<b>-779,371</b>	<b>31,886,167</b>	<b>31,886,167</b>	<b>31,886,167</b>	<b>0</b>
Remuneraciones al Personal de Carácter Permanente	9,393,547	-520,965	8,872,582	8,872,582	8,872,582	0
Remuneraciones al Personal de Carácter Transitorio	3,600,018	1,058,079	4,658,097	4,658,097	4,658,097	0
Remuneraciones Adicionales y Especiales	13,364,723	-788,915	12,575,808	12,575,808	12,575,808	0
Seguridad Social	2,499,134	-149,791	2,349,343	2,349,343	2,349,343	0
Otras Prestaciones Sociales y Económicas	2,876,588	-284,652	2,591,936	2,591,936	2,591,936	0
Previsiones	0	0	0	0	0	0
Pago de Estímulos a Servidores Públicos	931,528	-93,127	838,401	838,401	838,401	0
<b>Materiales y Suministros</b>	<b>22,565,954</b>	<b>3,895,154</b>	<b>26,461,108</b>	<b>26,456,283</b>	<b>25,929,759</b>	<b>4,825</b>
Materiales de Administración, Emisión de Documentos y Artículos Oficiales	455,000	154,962	609,962	609,646	609,646	316
Alimentos y Utensilios	10,686,000	667,666	11,353,666	11,351,575	11,351,575	2,091
Materias Primas y Materiales de Producción y Comercialización	4,800,000	3,131,706	7,931,706	7,931,706	7,405,182	0
Materiales y Artículos de Construcción y de Reparación	2,263,056	-526,344	1,736,712	1,736,442	1,736,442	270
Productos Químicos, Farmacéuticos y de Laboratorio	1,335,000	91,306	1,426,306	1,425,909	1,425,909	397
Combustibles, Lubricantes y Aditivos	1,960,000	0	1,960,000	1,959,843	1,959,843	157
Vestuario, Blancos, Prendas de Protección y Artículos Deportivos	597,898	139,976	737,874	736,978	736,978	896
Materiales y Suministros para Seguridad	0	0	0	0	0	0
Herramientas, Refacciones y Accesorios Menores	469,000	235,882	704,882	704,184	704,184	698
<b>Servicios Generales</b>	<b>5,908,493</b>	<b>1,711,564</b>	<b>7,620,057</b>	<b>6,089,976</b>	<b>5,775,604</b>	<b>1,530,081</b>
Servicios Básicos	1,190,500	113,757	1,304,257	926,445	782,688	377,812
Servicios de Arrendamiento	0	0	0	0	0	0
Servicios Profesionales, Científicos, Técnicos y Otros Servicios	2,214,391	877,269	3,091,660	3,032,611	3,032,611	59,049
Servicios Financieros, Bancarios y Comerciales	440,000	347,838	787,838	183,881	183,881	603,957
Servicios de Instalación, Reparación, Mantenimiento y Conservación	400,000	382,400	782,400	782,229	782,229	171
Servicios de Comunicación Social y Publicidad	0	0	0	0	0	0
Servicios de Traslado y Viáticos	110,000	-12,218	97,782	84,266	84,266	13,516
Servicios Oficiales	0	5,000	5,000	5,000	5,000	0
Otros Servicios Generales	1,553,602	-2,482	1,551,120	1,075,544	904,729	475,576
<b>Transferencias, Asignaciones, Subsidios y Otras Ayudas</b>	<b>30,000</b>	<b>-2,500</b>	<b>27,500</b>	<b>27,500</b>	<b>27,500</b>	<b>0</b>
Transferencias Internas y Asignaciones al Sector Público	0	0	0	0	0	0
Transferencias al Resto del Sector Público	0	0	0	0	0	0
Subsidios y Subvenciones	0	0	0	0	0	0
Ayudas Sociales	30,000	-2,500	27,500	27,500	27,500	0
Pensiones y Jubilaciones	0	0	0	0	0	0
Transferencias a Fideicomisos, Mandatos y Otros Análogos	0	0	0	0	0	0



CENTRO DE INTERPRETACIÓN Y CONVIVENCIA CON LA NATURALEZA (YUMKA)

CUENTA PÚBLICA  
2023



TABASCO

Cuenta Pública 2023						
Estado Analítico del Ejercicio del Presupuesto de Egresos						
Clasificación por Objeto del Gasto (Capítulo y Concepto)						
Del 1 de enero al 31 de diciembre de 2023						
Concepto	Egresos					Subejercicio 6 = 3 - 4
	Aprobado	Ampliaciones / (Reducciones)	Modificado	Devengado	Pagado	
	1	2	3 = 1 + 2	4	5	
Transferencias a la Seguridad Social	0	0	0	0	0	0
Donativos	0	0	0	0	0	0
Transferencias al Exterior	0	0	0	0	0	0
<b>Bienes Muebles, Inmuebles e Intangibles</b>	<b>0</b>	<b>4,485,393</b>	<b>4,485,393</b>	<b>464,729</b>	<b>464,729</b>	<b>4,020,664</b>
Mobiliario y Equipo de Administración	0	16,363	16,363	16,363	16,363	0
Mobiliario y Equipo Educativo y Recreativo	0	0	0	0	0	0
Equipo e Instrumental Médico y de Laboratorio	0	33,061	33,061	33,061	33,061	0
Vehículos y Equipo de Transporte	0	4,020,664	4,020,664	0	0	4,020,664
Equipo de Defensa y Seguridad	0	0	0	0	0	0
Maquinaria, Otros Equipos y Herramientas	0	415,305	415,305	415,305	415,305	0
Activos Biológicos	0	0	0	0	0	0
Bienes Inmuebles	0	0	0	0	0	0
Activos Intangibles	0	0	0	0	0	0
<b>Inversión Pública</b>	<b>0</b>	<b>2,096,039</b>	<b>2,096,039</b>	<b>2,096,039</b>	<b>2,096,039</b>	<b>0</b>
Obra Pública en Bienes de Dominio Público	0	0	0	0	0	0
Obra Pública en Bienes Propios	0	2,096,039	2,096,039	2,096,039	2,096,039	0
Proyectos Productivos y Acciones de Fomento	0	0	0	0	0	0
<b>Inversiones Financieras y Otras Provisiones</b>	<b>0</b>	<b>0</b>	<b>0</b>	<b>0</b>	<b>0</b>	<b>0</b>
Inversiones para el Fomento de Actividades Productivas	0	0	0	0	0	0
Acciones y Participaciones de Capital	0	0	0	0	0	0
Compra de Títulos y Valores	0	0	0	0	0	0
Concesión de Préstamos	0	0	0	0	0	0
Inversiones en Fideicomisos, Mandatos y Otros Análogos	0	0	0	0	0	0
Otras Inversiones Financieras	0	0	0	0	0	0
Provisiones para Contingencias y Otras Erogaciones Especiales	0	0	0	0	0	0
<b>Participaciones y Aportaciones</b>	<b>0</b>	<b>0</b>	<b>0</b>	<b>0</b>	<b>0</b>	<b>0</b>
Participaciones	0	0	0	0	0	0
Aportaciones	0	0	0	0	0	0
Convenios	0	0	0	0	0	0
<b>Deuda Pública</b>	<b>0</b>	<b>0</b>	<b>0</b>	<b>0</b>	<b>0</b>	<b>0</b>
Amortización de la Deuda Pública	0	0	0	0	0	0
Intereses de la Deuda Pública	0	0	0	0	0	0
Comisiones de la Deuda Pública	0	0	0	0	0	0
Gastos de la Deuda Pública	0	0	0	0	0	0
Costos por Coberturas	0	0	0	0	0	0

PRESUPUESTARIA

CENTRO DE INTERPRETACIÓN Y CONVIVENCIA CON LA NATURALEZA (YUMKA)

Cuenta Pública 2023 Estado Analítico del Ejercicio del Presupuesto de Egresos Clasificación por Objeto del Gasto (Capítulo y Concepto) Del 1 de enero al 31 de diciembre de 2023						
Concepto	Egresos					Subejercicio 6 = 3 - 4
	Aprobado	Ampliaciones / (Reducciones)	Modificado	Devengado	Pagado	
	1	2	3 = 1 + 2	4	5	
Apoyos Financieros	0	0	0	0	0	0
Adeudos de Ejercicios Fiscales Anteriores (ADEFAS)	0	0	0	0	0	0
<b>Total del Gasto</b>	<b>61,169,985</b>	<b>11,406,279</b>	<b>72,576,264</b>	<b>67,020,694</b>	<b>66,179,598</b>	<b>5,555,570</b>

CENTRO DE INTERPRETACIÓN Y CONVIVENCIA CON LA NATURALEZA (YUMKA)

Cuenta Pública 2023 Estado Analítico del Ejercicio del Presupuesto de Egresos Clasificación Administrativa Del 1 de enero al 31 de diciembre de 2023						
Concepto	Egresos					Subejercicio 6 = 3 - 4
	Aprobado	Ampliaciones / Reducciones	Modificado	Devengado	Pagado	
	1	2	3 = 1 + 2	4	5	
DIRECCION GENERAL	61,169,985	11,406,279	72,576,264	67,020,694	66,179,598	5,555,570
<b>Total del Gasto</b>	<b>61,169,985</b>	<b>11,406,279</b>	<b>72,576,264</b>	<b>67,020,694</b>	<b>66,179,598</b>	<b>5,555,570</b>


PRESUPUESTARIA

CENTRO DE INTERPRETACIÓN Y CONVIVENCIA CON LA NATURALEZA (YUMKA)

Cuenta Pública 2023 Estado Analítico del Ejercicio del Presupuesto de Egresos Clasificación Administrativa Del 1 de enero al 31 de diciembre de 2023						
Concepto	Egresos					Subejercicio 6 = 3 - 4
	Aprobado	Ampliaciones y Reducciones	Modificado	Devengado	Pagado	
	1	2	3 = 1 + 2	4	5	
Poder Ejecutivo	61,169,985	11,406,279	72,576,264	67,020,694	66,179,598	5,555,570
Poder Legislativo	0	0	0	0	0	0
Poder Judicial	0	0	0	0	0	0
Órganos Autónomos	0	0	0	0	0	0
<b>Total del Gasto</b>	<b>61,169,985</b>	<b>11,406,279</b>	<b>72,576,264</b>	<b>67,020,694</b>	<b>66,179,598</b>	<b>5,555,570</b>

CENTRO DE INTERPRETACIÓN Y CONVIVENCIA CON LA NATURALEZA (YUMKA)

Cuenta Pública 2023 Estado Analítico del Ejercicio del Presupuesto de Egresos Clasificación Administrativa Del 1 de enero al 31 de diciembre de 2023						
Concepto	Egresos					Subejercicio 6 = 3 - 4
	Aprobado	Ampliaciones / Reducciones	Modificado	Devengado	Pagado	
	1	2	3 = 1 + 2	4	5	
Entidades Paraestatales y Fideicomisos No Empresariales y No Financieros	61,169,985	11,406,279	72,576,264	67,020,694	66,179,598	5,555,570
Instituciones Públicas de la Seguridad Social	0	0	0	0	0	0
Entidades Paraestatales Empresariales No Financieras con Participación Estatal Mayoritaria	0	0	0	0	0	0
Fideicomisos Empresariales No Financieros con Participación Estatal Mayoritaria	0	0	0	0	0	0
Entidades Paraestatales Empresariales Financieras Monetarias con Participación Estatal Mayoritaria	0	0	0	0	0	0
Entidades Paraestatales Empresariales Financieras No Monetarias con Participación Estatal Mayoritaria	0	0	0	0	0	0
Fideicomisos Financieros Públicos con Participación Estatal Mayoritaria	0	0	0	0	0	0
<b>Total del Gasto</b>	<b>61,169,985</b>	<b>11,406,279</b>	<b>72,576,264</b>	<b>67,020,694</b>	<b>66,179,598</b>	<b>5,555,570</b>



CENTRO DE INTERPRETACIÓN Y CONVIVENCIA CON LA NATURALEZA (YUMKA)

Cuenta Pública 2023 Estado Analítico del Ejercicio del Presupuesto de Egresos Clasificación Funcional (Finalidad y Función) Del 1 de enero al 31 de diciembre de 2023						
Concepto	Egresos					Subejercicio 6 = 3 - 4
	Aprobado	Ampliaciones / Reducciones	Modificado	Devengado	Pagado	
	1	2	3 = 1 + 2	4	5	
<b>Gobierno</b>	0	0	0	0	0	0
Legislación	0	0	0	0	0	0
Justicia	0	0	0	0	0	0
Coordinación de la Política de Gobierno	0	0	0	0	0	0
Relaciones Exteriores	0	0	0	0	0	0
Asuntos Financieros y Hacendarios	0	0	0	0	0	0
Seguridad Nacional	0	0	0	0	0	0
Asuntos de Orden Público y de Seguridad Interior	0	0	0	0	0	0
Otros Servicios Generales	0	0	0	0	0	0
<b>Desarrollo Social</b>	61,169,985	11,406,279	72,576,264	67,020,694	66,179,598	5,555,570
Protección Ambiental	61,169,985	11,406,279	72,576,264	67,020,694	66,179,598	5,555,570
Vivienda y Servicios a la Comunidad	0	0	0	0	0	0
Salud	0	0	0	0	0	0
Recreación, Cultura y Otras Manifestaciones Sociales	0	0	0	0	0	0
Educación	0	0	0	0	0	0
Protección Social	0	0	0	0	0	0
Otros Asuntos Sociales	0	0	0	0	0	0
<b>Desarrollo Económico</b>	0	0	0	0	0	0
Asuntos Económicos, Comerciales y laborales en General	0	0	0	0	0	0
Agropecuaria, Silvicultura, Pesca y Caza	0	0	0	0	0	0
Combustibles y Energía	0	0	0	0	0	0
Minería, Manufacturas y Construcción	0	0	0	0	0	0
Transporte	0	0	0	0	0	0
Comunicaciones	0	0	0	0	0	0
Turismo	0	0	0	0	0	0
Ciencia, Tecnología e Innovación	0	0	0	0	0	0
Otras Industrias y Otros Asuntos Económicos	0	0	0	0	0	0
<b>Otras no Clasificadas en Funciones Anteriores</b>	0	0	0	0	0	0
Transacciones de la Deuda Pública / Costo Financiero de la Deuda	0	0	0	0	0	0
Transferencias, Participaciones y Aportaciones entre Diferentes Niveles y Ordenes de Gobierno	0	0	0	0	0	0
Saneamiento del Sistema Financiero	0	0	0	0	0	0
Adeudos de Ejercicios Fiscales Anteriores	0	0	0	0	0	0
<b>Total del Gasto</b>	<b>61,169,985</b>	<b>11,406,279</b>	<b>72,576,264</b>	<b>67,020,694</b>	<b>66,179,598</b>	<b>5,555,570</b>



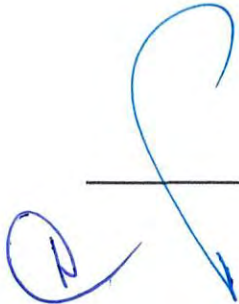
Cuenta Pública 2023						
Estado Analítico del Ejercicio del Presupuesto de Egresos						
Clasificación Económica (por tipo de Gasto)						
Del 1 de enero al 31 de diciembre de 2023						
Concepto	Egresos					Subejercicio
	Aprobado	Ampliaciones / Reducciones	Modificado	Devengado	Pagado	
	1	2	3 = 1 + 2	4	5	
						6 = 3 - 4
Gasto Corriente	61,169.985	9,293.878	70,463.863	64,908.293	64,067.197	5,555.570
Gasto de Capital	0	2,112.401	2,112.401	2,112.401	2,112.401	0
Amortización de la Deuda y Disminución de Pasivos	0	0	0	0	0	0
Pensiones y Jubilaciones	0	0	0	0	0	0
Participaciones	0	0	0	0	0	0
<b>Total del Gasto</b>	<b>61,169,985</b>	<b>11,406,279</b>	<b>72,576,264</b>	<b>67,020,694</b>	<b>66,179,598</b>	<b>5,555,570</b>

Cuenta Pública 2023 Endeudamiento Neto Del 1 de enero al 31 de diciembre de 2023			
Identificación de Crédito o Instrumento	Contratación/Colocación	Amortización	Endeudamiento Neto
	A	B	C = A - B
<b>Créditos Bancarios</b>			
No se tiene Otros Instrumentos de la Deuda	0	0	0
<b>Total Créditos Bancarios</b>	<b>0</b>	<b>0</b>	<b>0</b>
<b>Otros instrumentos de Deuda</b>			
No se tiene Otros Instrumentos de la Deuda	0	0	0
<b>Total Otros Instrumentos de Deuda</b>	<b>0</b>	<b>0</b>	<b>0</b>
<b>TOTAL</b>	<b>0</b>	<b>0</b>	<b>0</b>



CENTRO DE INTERPRETACIÓN Y CONVIVENCIA CON LA NATURALEZA (YUMKA)

Cuenta Pública 2023 Intereses de la Deuda Del 1 de enero al 31 de diciembre de 2023		
Identificación de Crédito o Instrumento	Devengado	Pagado
<b>Créditos Bancarios</b>		
No se tiene Interes de Otros Instrumentos de la Deuda	0	0
<b>Total de Intereses de Créditos Bancarios</b>	<b>0</b>	<b>0</b>
<b>Otros Instrumentos de Deuda</b>		
No se tiene Interes de Otros Instrumentos de la Deuda	0	0
<b>Total de Intereses de Otros Instrumentos de Deuda</b>	<b>0</b>	<b>0</b>
<b>TOTAL</b>	<b>0</b>	<b>0</b>



CENTRO DE INTERPRETACIÓN Y CONVIVENCIA CON LA NATURALEZA (YUMKA)

CUENTA PÚBLICA  
2023



Cuenta Pública 2023  
Indicadores de Postura Fiscal  
Del 1 de enero al 31 de diciembre de 2023

Concepto	Estimado	Devengado	Pagado <sup>3</sup>
<b>I. Ingresos Presupuestarios (I = 1 + 2)</b>	<b>61,169,985</b>	<b>77,149,747</b>	<b>77,149,747</b>
1. Ingresos del Gobierno de la Entidad Federativa <sup>1</sup>	0	0	0
2. Ingresos del Sector Paraestatal <sup>1</sup>	61,169,985	77,149,747	77,149,747
<b>II. Egresos Presupuestarios (II = 3 + 4)</b>	<b>61,169,985</b>	<b>67,020,694</b>	<b>66,179,598</b>
3. Egresos del Gobierno de la Entidad Federativa <sup>2</sup>	0	0	0
4. Egresos del Sector Paraestatal <sup>2</sup>	61,169,985	67,020,694	66,179,598
<b>III. Balance Presupuestario (Superávit o Déficit) (III = I - II)</b>	<b>0</b>	<b>10,129,053</b>	<b>10,970,149</b>

Concepto	Estimado	Devengado	Pagado <sup>3</sup>
<b>III. Balance Presupuestario (Superávit o Déficit)</b>	<b>0</b>	<b>10,129,053</b>	<b>10,970,149</b>
<b>IV. Intereses, Comisiones y Gastos de la Deuda</b>	<b>0</b>	<b>0</b>	<b>0</b>
<b>V. Balance Primario (Superávit o Déficit) (V = III - IV)</b>	<b>0</b>	<b>10,129,053</b>	<b>10,970,149</b>

Concepto	Estimado	Devengado	Pagado <sup>3</sup>
<b>A. Financiamiento</b>	<b>0</b>	<b>0</b>	<b>0</b>
<b>B. Amortización de la Deuda</b>	<b>0</b>	<b>0</b>	<b>0</b>
<b>C. Endeudamiento ó Desendeudamiento (C = A - B)</b>	<b>0</b>	<b>0</b>	<b>0</b>

1 Los Ingresos que se presentan son los ingresos presupuestario totales sin incluir los ingresos por financiamientos. Los Ingresos del Gobierno de la Entidad Federativa corresponden a los del Poder Ejecutivo, Legislativo Judicial y Autónomos

2 Los egresos que se presentan son los egresos presupuestarios totales sin incluir los egresos por amortización. Los egresos del Gobierno de la Entidad Federativa corresponden a los del Poder Ejecutivo, Legislativo, Judicial y Órganos Autónomos

3 Para Ingresos se reportan los ingresos recaudados; para egresos se reportan los egresos pagados

CENTRO DE INTERPRETACIÓN Y CONVIVENCIA CON LA NATURALEZA (YUMKA)

CUENTA PÚBLICA

2023



TABASCO

Cuenta Pública 2023						
Gasto por Categoría Programática						
Del 1 de enero al 31 de diciembre de 2023						
Concepto	Egresos					Subejercicio 6 = 3 - 4
	Aprobado	Ampliaciones / Reducciones	Modificado	Devengado	Pagado	
	1	2	3 = 1 + 2	4	5	
<b>Programas</b>	<b>61,169,985</b>	<b>11,406,279</b>	<b>72,576,264</b>	<b>67,020,694</b>	<b>66,179,598</b>	<b>5,555,570</b>
<b>Subsidios: Sectores Social y Privado o Entidades Federativas y Municipios</b>	<b>0</b>	<b>0</b>	<b>0</b>	<b>0</b>	<b>0</b>	<b>0</b>
Sujetos a Reglas de Operación	0	0	0	0	0	0
Otros Subsidios	0	0	0	0	0	0
<b>Desempeño de las Funciones</b>	<b>60,704,176</b>	<b>11,406,279</b>	<b>72,110,455</b>	<b>67,020,694</b>	<b>66,179,598</b>	<b>5,089,761</b>
Prestación de Servicios Públicos	0	0	0	0	0	0
Provisión de Bienes Públicos	0	0	0	0	0	0
Planeación, Seguimiento y Evaluación de Políticas Públicas	0	0	0	0	0	0
Promoción y Fomento	60,704,176	4,824,847	65,529,023	64,459,926	63,618,830	1,069,097
Regulación y Supervisión	0	0	0	0	0	0
Funciones de las Fuerzas Armadas (Únicamente Gobierno Federal)	0	0	0	0	0	0
Específicos	0	0	0	0	0	0
Proyectos de Inversión	0	6,581,432	6,581,432	2,560,768	2,560,768	4,020,664
<b>Administrativos y de Apoyo</b>	<b>0</b>	<b>0</b>	<b>0</b>	<b>0</b>	<b>0</b>	<b>0</b>
Apoyo al Proceso Presupuestario y para Mejorar la Eficiencia Institucional	0	0	0	0	0	0
Apoyo a la Función Pública y al Mejoramiento de la Gestión	0	0	0	0	0	0
Operaciones Ajenas	0	0	0	0	0	0
<b>Compromisos</b>	<b>465,809</b>	<b>0</b>	<b>465,809</b>	<b>0</b>	<b>0</b>	<b>465,809</b>
Obligaciones de Cumplimiento de Resolución Jurisdiccional	465,809	0	465,809	0	0	465,809
Desastres Naturales	0	0	0	0	0	0
<b>Obligaciones</b>	<b>0</b>	<b>0</b>	<b>0</b>	<b>0</b>	<b>0</b>	<b>0</b>
Pensiones y Jubilaciones	0	0	0	0	0	0
Aportaciones a la Seguridad Social	0	0	0	0	0	0
Aportaciones a Fondos de Estabilización	0	0	0	0	0	0
Aportaciones a Fondos de Inversión y Reestructura de Pensiones	0	0	0	0	0	0
<b>Programas de Gastos Federalizado (Gobierno Federal)</b>	<b>0</b>	<b>0</b>	<b>0</b>	<b>0</b>	<b>0</b>	<b>0</b>
Gasto Federalizado	0	0	0	0	0	0
<b>Participaciones a Entidades Federativas y Municipios</b>	<b>0</b>	<b>0</b>	<b>0</b>	<b>0</b>	<b>0</b>	<b>0</b>
<b>Costo Financiero, Deuda o Apoyos a Deudores y Ahorradores de la Banca</b>	<b>0</b>	<b>0</b>	<b>0</b>	<b>0</b>	<b>0</b>	<b>0</b>
<b>Adeudos de Ejercicios Fiscales Anteriores</b>	<b>0</b>	<b>0</b>	<b>0</b>	<b>0</b>	<b>0</b>	<b>0</b>
<b>Total del Gasto</b>	<b>61,169,985</b>	<b>11,406,279</b>	<b>72,576,264</b>	<b>67,020,694</b>	<b>66,179,598</b>	<b>5,555,570</b>

## CENTRO DE INTERPRETACIÓN Y CONVIVENCIA CON LA NATURALEZA (YUMKA)

### PROGRAMAS Y PROYECTOS DE INVERSIÓN

#### PROGRAMAS PRESUPUESTARIOS

F028.-Conservación de la Biodiversidad  
F033.-Conservación y Restauración Forestal

#### PROYECTOS DE INVERSIÓN

- 11340013: Adquisición de Equipo de Administración para el Centro de Interpretación y convivencia con la Naturaleza YUMKA' en la Cd. de Villahermosa, Tabasco
- 11340014: Adquisición de Equipo eléctrico para el Centro de Interpretación y convivencia con la Naturaleza YUMKA' en la Cd. de Villahermosa, Tabasco.
- 11340015: Adquisición de Equipo industrial para el Centro de Interpretación y convivencia con la Naturaleza YUMKA' en la Cd. de Villahermosa, Tabasco
- 11340016: Adquisición de Equipos de Transporte para el Centro de Interpretación y Convivencia con la Naturaleza YUMKA' en la Cd. de Villahermosa, Tabasco.
- 11340017: Adquisición de Herramientas, Maquinaria y Equipo Agropecuario para el Centro de Interpretación y convivencia con la Naturaleza YUMKA' en la Cd. de Villahermosa, Tabasco.
- 11340018: Adquisición de Equipo de Laboratorio para el Centro de Interpretación y convivencia con la Naturaleza YUMKA' en la Cd. de Villahermosa, Tabasco
- 11340019: Construcción de casa para jirafa 2023 para el Centro de Interpretación y convivencia con la Naturaleza YUMKA' en la Cd. de Villahermosa, Tabasco

INDICADORES DE RESULTADOS

Matriz de Indicadores de Resultados del Programa Presupuestario F028 - Conservación de la Biodiversidad 2023.

NIVEL	RESUMEN NARRATIVO	INDICADOR	MÉTODO DE CÁLCULO	FÓRMULA	FRECUENCIA	TIPO DIMENSIÓN TRAYECTORIA	META PROGRAMADA	SEGUIMIENTO ANUAL
-------	-------------------	-----------	-------------------	---------	------------	----------------------------	-----------------	-------------------

PROGRAMÁTICA

FIN	Contribuir a generar una cultura de respeto a la flora y fauna característica de Tabasco, y de otras partes del mundo, así como de los ecosistemas presentes en la entidad, con la apertura y operación de espacios abiertos, para su conocimiento y disfrute por parte de residentes y visitantes. Mediante la protección, manejo y aprovechamiento de la biodiversidad local, y así también fomentar la conservación y aprovechamiento de la vida silvestre.	Tasa de variación de la Sustantividad de los hábitat y la Preservación de las Especies	TASA DE VARIACIÓN	((ABAC/ABAB)-1)*(100)	ANUAL	ESTRATÉGICO - EFICACIA - ASCENDENTE	15.207	-6.912
-----	--	--	-------------------	-----------------------	-------	-------------------------------------	--------	--------



CENTRO DE INTERPRETACIÓN Y CONVIVENCIA CON LA NATURALEZA (YUMKA)

PROPOSITO	Las zonas protegidas del CICN YUMKA cuentan con condiciones favorables para la conservación, reproducción y protección de la fauna nativa y exótica existente.	Porcentaje de Criterios Generales de Bienestar Animal Cumplidos.	PORCENTUAL	(CGBAC/CGBA)*100	ANUAL	ESTRATÉGICO - EFICACIA - ASCENDENTE	47.619	64.55
COMPONENTE C01	Educación para la protección ambiental, impartida	Porcentaje de Satisfacción en el Servicio a los Visitantes del CICN YUMKA'	PORCENTUAL	(NES/NER)*100	SEMESTRAL	ESTRATÉGICO - EFICACIA - ASCENDENTE	97.094	168.492
ACTIVIDAD C0101	Difusión para la educación ambiental	Porcentaje de Difusión y Educación Ambiental del Ecosistema Sabana Impartida	PORCENTUAL	(NPPES/NVT)*100	TRIMESTRAL	GESTIÓN - EFICIENCIA - ASCENDENTE	20	86.512
ACTIVIDAD C0101	Difusión para la educación ambiental	Porcentaje de Difusión y Educación Ambiental del Ecosistema Selva Impartida	PORCENTUAL	(NPPS/NVT)*100	TRIMESTRAL	GESTIÓN - EFICIENCIA - ASCENDENTE	20	83.629

CENTRO DE INTERPRETACIÓN Y CONVIVENCIA CON LA NATURALEZA (YUMKA)

ACTIVIDAD C0102	Operación de áreas naturales recreativas	Porcentaje de Presupuesto Ejercido en Suministros y Materiales para el Servicio al Cliente.	PORCENTUAL	$(PESM/PA)*100$	TRIMESTRAL	GESTIÓN - EFICIENCIA - ASCENDENTE	90	400.933
ACTIVIDAD C0102	Operación de áreas naturales recreativas	Porcentaje de Presupuesto Ejercido en Servicios Básicos para la Conservación del Área Natural YUMKA'	PORCENTUAL	$(PESB/PA)*100$	TRIMESTRAL	GESTIÓN - EFICIENCIA - ASCENDENTE	90	273.644
ACTIVIDAD C0102	Operación de áreas naturales recreativas	Porcentaje de Presupuesto Ejercido en Servicios Generales para la Conservación del Área Natural YUMKA'	PORCENTUAL	$(PESG/PA)*100$	TRIMESTRAL	GESTIÓN - EFICIENCIA - ASCENDENTE	90	322.902



CENTRO DE INTERPRETACIÓN Y CONVIVENCIA CON LA NATURALEZA (YUMKA)

COMPONENTE CO2	Conservación de la fauna nativa y exótica impulsadas	Porcentaje de Acciones Realizadas para el Cuidado y los Servicios Médicos de la Fauna Nativa y Exótica	PORCENTUAL	(ARCSM/APTCSM)*100	SEMESTRAL	GESTIÓN - EFICACIA - ASCENDENTE	80.018	283.241
COMPONENTE CO2	Conservación de la fauna nativa y exótica impulsadas	Porcentaje de Acciones Realizadas en el Entrenamiento y Bienestar de la Fauna Nativa y Exótica.	PORCENTUAL	(AREBA/APTEBA)*100	SEMESTRAL	ESTRATÉGICO - EFICACIA - ASCENDENTE	90	857.833
ACTIVIDAD CO201	Implementación de acciones para la conservación de la fauna nativa y exótica del CICN YUMKA	Porcentaje de Presupuesto ejercido para la Alimentación de la Fauna Nativa y Exótica Existente.	PORCENTUAL	(PEDF/PA)*100	TRIMESTRAL	GESTIÓN - EFICIENCIA - ASCENDENTE	90	399.3

CENTRO DE INTERPRETACIÓN Y CONVIVENCIA CON LA NATURALEZA (YUMKA)


ACTIVIDAD CO201	Implementación de acciones para la conservación de la fauna nativa y exótica del CICN YUMKA	Porcentaje de Presupuesto Programado para el Cuidado de la Salud de la Fauna Nativa y Exótica Existente	PORCENTUAL	$(PECS/PA)*100$	TRIMESTRAL	GESTIÓN - EFICIENCIA - ASCENDENTE	90	311.477
ACTIVIDAD CO202	Implementación de acciones para el entrenamiento y bienestar de la fauna nativa y exótica del CICN YUMKA	Promedio de Entrenamientos de Condicionamiento Operante entre los Animales Silvestres	PORCENTUAL	$(NERCO/NEPCO)*100$	SEMESTRAL	GESTIÓN - EFICACIA - ASCENDENTE	90	140
ACTIVIDAD CO202	Implementación de acciones para el entrenamiento y bienestar de la fauna nativa y exótica del CICN YUMKA	Porcentaje de Presupuesto Ejercido en la Ambientación del Hábitad de la Fauna del CICN YUMKA'	PORCENTUAL	$(PEAH/PA)*100$	TRIMESTRAL	GESTIÓN - EFICIENCIA - ASCENDENTE	90	292.385

Matriz de Indicadores de Resultados del Programa Presupuestario F032 - Conservación y Restauración Forestal


NIVEL	RESUMEN NARRATIVO	INDICADOR	MÉTODO DE CÁLCULO	FÓRMULA	FRECUENCIA	TIPO DIMENSIÓN TRAYECTORIA	META PROGRAMADA	SEGUIMIENTO DEL PERÍODO	SEGUIMIENTO ANUAL
-------	-------------------	-----------	-------------------	---------	------------	----------------------------	-----------------	-------------------------	-------------------

CENTRO DE INTERPRETACIÓN Y CONVIVENCIA CON LA NATURALEZA (YUMKA)

PROPOSITO	El área de desarrollo forestal del CICN YUMKA aumenta el número de Hectáreas bajo esquemas de protección, conservación, y restauración.	Porcentaje de Superficie Forestal Bajo Esquemas de Protección, Conservación, Restauración y Manejo Forestal Sustentable.	PORCENTUAL	$(SPPCRM/STRNP)*100$	ANUAL	ESTRATÉGICO - EFICACIA - ASCENDENTE	32.673	33.663	33.663
-----------	---	--	------------	----------------------	-------	-------------------------------------	--------	--------	--------



FIN	Contribuir a generar un sector forestal competitivo sustentable y sostenible en beneficio de la sociedad y su entorno mediante acciones que impulsen y promuevan el uso de los recursos naturales para restablecer la pérdida de diversidad del CICN YUMKA	Porcentaje de aumento en la emisión de sombra en el área de desarrollo forestal	PORCENTUAL	$(NESP/NESAB)*100$	ANUAL	ESTRATÉGICO - EFICACIA - ASCENDENTE	100	410	410
-----	--	---	------------	--------------------	-------	-------------------------------------	-----	-----	-----



FIN	Contribuir a generar un sector forestal competitivo sustentable y sostenible en beneficio de la sociedad y su entorno mediante acciones que impulsen y promuevan el uso de los recursos naturales para restablecer la pérdida de diversidad del CICN YUMKA	Porcentaje de aumento de bioindicadores que habitan en el área de desarrollo forestal	PORCENTUAL	$(NEBP/NEBAP)*100$	ANUAL	ESTRATÉGICO - EFICACIA - ASCENDENTE	100	60	60
-----	--	---	------------	--------------------	-------	-------------------------------------	-----	----	----



CENTRO DE INTERPRETACIÓN Y CONVIVENCIA CON LA NATURALEZA (YUMKA)

ACTIVIDAD CO101	Actividades programadas para la restauración forestal	Porcentaje de presupuesto ejercido en la restauración forestal	PORCENTUAL	$(PER/PA)*100$	TRIMESTRAL	GESTIÓN - EFICIENCIA - ASCENDENTE	90	264.837	400.01
ACTIVIDAD CO102	Actividades programadas para la conservación forestal.	Porcentaje presupuestal ejercido en la conservación forestal	PORCENTUAL	$(PECF/PA)*100$	TRIMESTRAL	GESTIÓN - EFICIENCIA - ASCENDENTE	90	973.144	1134.34
COMPONENTE CO1	Hectáreas conservadas y reforestadas.	Porcentaje de siembra de plantas en el área de desarrollo forestal	PORCENTUAL	$(SPP/SPA)*100$	SEMESTRAL	GESTIÓN - EFICACIA - ASCENDENTE	24	25.96	45.96
COMPONENTE CO1	Hectáreas conservadas y reforestadas.	Porcentaje de acciones realizadas para la conservación y restauración forestal	PORCENTUAL	$(ARPCF/APPCF)*100$	SEMESTRAL	GESTIÓN - EFICACIA - ASCENDENTE	75	58.33.	131.666

PROGRAMÁTICA



CENTRO DE INTERPRETACIÓN Y CONVIVENCIA CON LA NATURALEZA (YUMKA)

ACTIVIDAD CO101	Actividades programadas para la restauración forestal	Porcentaje de plantas de especies arbóreas y arbustivas prioritarias para la restauración forestal adquiridas y/o producidas	PORCENTUAL	$(NSP/NSRA)*100$	TRIMESTRAL	GESTIÓN - EFICACIA - ASCENDENTE	20.834	21.633	131.726
ACTIVIDAD CO101	Actividades programadas para la restauración forestal	Porcentaje de kilos de sustratos para la restauración forestal adquiridas y/o producidas	PORCENTUAL	$(NSKP/NSKRA)*100$	TRIMESTRAL	GESTIÓN - EFICACIA - ASCENDENTE	25	25	225

ACTIVIDAD CO101	Actividades programadas para la restauración forestal	Porcentaje de M3 de composta para la restauración forestal adquiridas y/o producidas	PORCENTUAL	(NCMP/NCMRA)*100	TRIMESTRAL	GESTIÓN - EFICACIA - ASCENDENTE	25	25	100
ACTIVIDAD CO102	Actividades programadas para la restauración forestal	Porcentaje de malla para la conservación forestal adquiridas	PORCENTUAL	(MMEP/MMR)*100	TRIMESTRAL	GESTIÓN - EFICACIA - ASCENDENTE	24.39	25	115
ACTIVIDAD CO102	Actividades programadas para la restauración forestal	Porcentaje de hoteles para abejas para la conservación de la biodiversidad adquiridas y/o producidas	PORCENTUAL	(NHAPP/NHARA)*100	TRIMESTRAL	GESTIÓN - EFICACIA - ASCENDENTE	25	21	96



CENTRO DE INTERPRETACIÓN Y CONVIVENCIA CON LA NATURALEZA (YUMKA)

ACTIVIDAD CO102	Actividades programadas para la restauración forestal	Porcentaje de casas para animales para la conservación de la biodiversidad adquiridas y/o producidas	PORCENTUAL	$(NCAPP/NCARA)*100$	TRIMESTRAL	GESTIÓN - EFICACIA - ASCENDENTE	25	20	20
ACTIVIDAD CO102	Actividades programadas para la restauración forestal	Porcentaje de casas para murciélagos para la conservación de la biodiversidad adquiridas y/o producidas	PORCENTUAL	$(NCMPP/NCMRA)*100$	TRIMESTRAL	GESTIÓN - EFICACIA - ASCENDENTE	30	20	20

PROGRAMÁTICA

CENTRO DE INTERPRETACIÓN Y CONVIVENCIA CON LA NATURALEZA (YUMKA)

CUENTA PÚBLICA

2023



TABASCO

Cuenta Pública 2023  
Estado de Situación Financiera Detallado - LDF  
Al 31 de diciembre de 2022 y al 31 de diciembre de 2023  
(PESOS)

Concepto	31 de diciembre 2023	31 de diciembre 2022	Concepto	31 de diciembre 2023	31 de diciembre 2022
<b>ACTIVO</b>			<b>PASIVO</b>		
<b>Activo Circulante</b>			<b>Activo Circulante</b>		
a. Efectivo y Equivalentes (a=a1+a2+a3+a4+a5+a6+a7)	14,667,447	9,421,524	a. Cuentas por Pagar a Corto Plazo (a=a1+a2+a3+a4+a5+a6+a7+a8+a9)	1,861,921	4,846,413
a1) Efectivo	489,079	1,365,385	a1) Servicios Personales por Pagar a Corto Plazo	515	109,205
a2) Bancos/Tesorería	14,178,368	8,056,139	a2) Proveedores por Pagar a Corto Plazo	839,709	3,227,849
a3) Bancos/Dependencias y Otros	0	0	a3) Contratistas por Obras Públicas por Pagar a Corto Plazo	0	0
a4) Inversiones Temporales (Hasta 3 meses)	0	0	a4) Participaciones y Aportaciones por Pagar a Corto Plazo	0	0
a5) Fondos con Afectación Específica	0	0	a5) Transferencias Otorgadas por Pagar a Corto Plazo	0	0
a6) Depósitos de Fondos de Terceros en Garantía y/o Administración	0	0	a6) Intereses, Comisiones y Otros Gastos de la Deuda Pública por Pagar a Corto Plazo	0	0
a7) Otros Efectivos y Equivalentes	0	0	a7) Retenciones y Contribuciones por Pagar a Corto Plazo	1,004,365	1,492,927
b. Derechos a Recibir Efectivo o Equivalentes (b=b1+b2+b3+b4+b5+b6+b7)	6,645	7,645	a8) Devoluciones de la Ley de Ingresos por Pagar a Corto Plazo	0	0
b1) Inversiones Financieras de Corto Plazo	0	0	a9) Otras Cuentas por Pagar a Corto Plazo	17,332	18,332
b2) Cuentas por Cobrar a Corto Plazo	0	0	b. Documentos por Pagar a Corto Plazo (b=b1+b2+b3)	0	0
b3) Deudores Diversos por Cobrar a Corto Plazo	6,645	7,645	b1) Documentos Comerciales por Pagar a Corto Plazo	0	0
b4) Ingresos por Recuperar a Corto Plazo	0	0	b2) Documentos con Contratistas por Obras Públicas por Pagar a Corto Plazo	0	0
b5) Deudores por Anticipos de la Tesorería a Corto Plazo	0	0	b3) Otros Documentos por Pagar a Corto Plazo	0	0
b6) Préstamos Otorgados a Corto Plazo	0	0	c. Porción a Corto Plazo de la Deuda Pública a Largo Plazo (c=c1+c2)	0	0
b7) Otros Derechos a Recibir Efectivo o Equivalentes a Corto Plazo	0	0	c1) Porción a Corto Plazo de la Deuda Pública	0	0
c. Derechos a Recibir Bienes o Servicios (c=c1+c2+c3+c4+c5)	0	628,812	c2) Porción a Corto Plazo de Arrendamiento Financiero	0	0
c1) Anticipo a Proveedores por Adquisición de Bienes y Prestación de Servicios a Corto Plazo	0	0	d. Títulos y Valores a Corto Plazo	0	0
c2) Anticipo a Proveedores por Adquisición de Bienes Inmuebles y Muebles a Corto Plazo	0	0	e. Pasivos Diferidos a Corto Plazo (e=e1+e2+e3)	0	0
c3) Anticipo a Proveedores por Adquisición de Bienes Intangibles a Corto Plazo	0	0	e1) Ingresos Cobrados por Adelantado a Corto Plazo	0	0
c4) Anticipo a Contratistas por Obras Públicas a Corto Plazo	0	628,812	e2) Intereses Cobrados por Adelantado a Corto Plazo	0	0
c5) Otros Derechos a Recibir Bienes o Servicios a Corto Plazo	0	0	e3) Otros Pasivos Diferidos a Corto Plazo	0	0
d. Inventarios (d=d1+d2+d3+d4+d5)	0	487,883	f. Fondos y Bienes de Terceros en Garantía y/o Administración a Corto Plazo (f=f1+f2+f3+f4+f5+f6)	0	0
d1) Inventario de Mercancías para Venta	0	487,883	f1) Fondos en Garantía a Corto Plazo	0	0
d2) Inventario de Mercancías Terminadas	0	0	f2) Fondos en Administración a Corto Plazo	0	0
d3) Inventario de Mercancías en Proceso de Elaboración	0	0	f3) Fondos Contingentes a Corto Plazo	0	0
d4) Inventario de Materias Primas, Materiales y Suministros para Producción	0	0	f4) Fondos de Fideicomisos, Mandatos y Centralos Análogos a Corto Plazo	0	0
d5) Bienes en Tránsito	0	0	f5) Otros Fondos de Terceros en Garantía y/o Administración a Corto Plazo	0	0
e. Almacenes	3,182,087	3,182,199	f6) Valores y Bienes en Garantía a Corto Plazo	0	0
f. Estimación por Pérdida o Deterioro de Activos Circulantes (f=f1+f2)	0	0	g. Provisiones a Corto Plazo (g=g1+g2+g3)	0	0
f1) Estimación para Cuentas Incobrables por Derechos a Recibir Efectivo o Equivalentes	0	0	g1) Provisión para Demandas y Juicios a Corto Plazo	0	0
f2) Estimación por Deterioro de Inventarios	0	0	g2) Provisión para Contingencias a Corto Plazo	0	0
g. Otros Activos Circulantes (g=g1+g2+g3+g4)	0	0	g3) Otras Provisiones a Corto Plazo	0	0
g1) Valores en Garantía	0	0	h. Otros Pasivos a Corto Plazo (h=h1+h2+h3)	469,079	2,482,207
g2) Bienes en Garantía (excluye depósitos de fondos)	0	0	h1) Ingresos por Clasificar	469,079	2,482,207
g3) Bienes Derivados de Embargos, Decomisos, Aseguramientos y Dación en Pago	0	0	h2) Recaudación por Participar	0	0
g4) Adquisición con Fondos de Terceros	0	0	h3) Otros Pasivos Circulantes	0	0
<b>A. Total de Activos Circulantes (A=a+b+c+d+e+f+g)</b>	<b>17,056,179</b>	<b>13,728,063</b>	<b>IIA. Total de Pasivos Circulantes (IIA=a+b+c+d+e+f+g+h)</b>	<b>2,351,000</b>	<b>7,330,620</b>
<b>Activo No Circulante</b>			<b>Pasivo No Circulantes</b>		
a. Inversiones Financieras a Largo Plazo	0	0	a. Cuentas por Pagar a Largo Plazo	0	0
b. Derechos a Recibir Efectivo o Equivalentes a Largo Plazo	0	0	b. Documentos por Pagar a Largo Plazo	0	0
c. Bienes Inmuebles, Infraestructura y Construcciones en Proceso	178,584,064	178,584,064	c. Deuda Pública a Largo Plazo	0	0
d. Bienes Muebles	32,650,981	37,291,208	d. Pasivos Diferidos a Largo Plazo	0	0
e. Activos Intangibles	0	0	e. Fondos y Bienes de Terceros en Garantía y/o en Administración a Largo Plazo	0	0
f. Depreciación, Deterioro y Amortización Acumulada de Bienes	-99,370,167	-95,165,354	f. Provisiones a Largo Plazo	0	0
g. Activos Diferidos	0	0	<b>IIIB. Total de Pasivos No Circulantes (IIIB=a+b+c+d+e+f)</b>	<b>0</b>	<b>0</b>
h. Estimación por Pérdida o Deterioro de Activos no Circulantes	0	0	<b>II. Total del Pasivo (II=IIA+IIIB)</b>	<b>2,351,000</b>	<b>7,330,620</b>
i. Otros Activos No Circulantes	0	0	<b>HACIENDA PÚBLICA/PATRIMONIO</b>		
			<b>IIA. Hacienda Pública/Patrimonio Contribuido (IIA=a+b+c)</b>	<b>14,787,210</b>	<b>15,162,829</b>

CENTRO DE INTERPRETACIÓN Y CONVIVENCIA CON LA NATURALEZA (YUMKA)

Cuenta Pública 2023					
Estado de Situación Financiera Detallado - LDF					
Al 31 de diciembre de 2022 y al 31 de diciembre de 2023					
(PESOS)					
Concepto	31 de diciembre		Concepto	31 de diciembre	
	2023	2022		2023	2022
<b>II. Total de Activos No Circulantes (B=a+b+c+d+e+f+g+h+i)</b>	<b>111,864,878</b>	<b>120,619,918</b>	a. Aportaciones	14,351,870	14,351,870
<b>I. Total del Activo (I=IA+IB)</b>	<b>129,721,057</b>	<b>134,347,981</b>	b. Donaciones de Capital	417,240	0
			c. Actualización de la Hacienda Pública/ Patrimonio	18,100	810,959
			<b>IIIB. Hacienda Pública/Patrimonio Generado (IIIB=a+b+c+d+e)</b>	<b>112,582,847</b>	<b>111,854,532</b>
			a. Resultados del Ejercicio (Ahorro / Desahorro)	1,171,939	2,830,251
			b. Resultados de Ejercicios Anteriores	129,240,911	127,185,360
			c. Revalúos	37,505,916	37,505,916
			d. Reservas	0	0
			e. Rectificaciones de Resultados de Ejercicios Anteriores	-55,343,919	-55,666,995
			<b>IIIC. Exceso o Insuficiencia en la Actualización de la Hacienda Pública/Patrimonio (IIIC=a+b)</b>	<b>0</b>	<b>0</b>
			a. Resultado por Posición Monetaria	0	0
			b. Resultado por Tenencia de Activos no Monetarios	0	0
			<b>III. Total Hacienda Pública/ Patrimonio (III=IIIA+IIIB+IIIC)</b>	<b>127,370,057</b>	<b>127,017,361</b>
			<b>IV. Total del Pasivo y Hacienda Pública / Patrimonio (IV=II+III)</b>	<b>129,721,057</b>	<b>134,347,981</b>

ADICIONAL LDF

CENTRO DE INTERPRETACIÓN Y CONVIVENCIA CON LA NATURALEZA (YUMKA)

Cuenta Pública 2023 Informe Analítico de la Deuda Pública y Otros Pasivos - LDF Del 1 de enero al 31 de diciembre de 2023 (PESOS)							
Denominación de la Deuda Pública y Otros Pasivos (c)	Saldo al 31 de diciembre de 2022 (d)	Disposiciones del Periodo (e)	Amortizaciones del Periodo (f)	Revaluaciones, Reclasificaciones y Otros Ajustes (g)	Saldo Final del Periodo (h) h=d+e+f+g	Pago de Intereses del Periodo (i)	Pago de Comisiones y demás costos asociados durante el Periodo (j)
<b>1. Deuda Pública (1=A+B)</b>	0	0	0	0	0	0	0
<b>A. Corto Plazo (A=a1+a2+a3)</b>	0	0	0	0	0	0	0
a1) Instituciones de Crédito	0	0	0	0	0	0	0
a2) Títulos y Valores	0	0	0	0	0	0	0
a3) Arrendamientos Financieros	0	0	0	0	0	0	0
<b>B. Largo Plazo (B=b1+b2+b3)</b>	0	0	0	0	0	0	0
b1) Instituciones de Crédito	0	0	0	0	0	0	0
b2) Títulos y Valores	0	0	0	0	0	0	0
b3) Arrendamientos Financieros	0	0	0	0	0	0	0
<b>2. Otros Pasivos</b>	7,330,620				2,351,000		
<b>3. Total de la Deuda Pública y Otros Pasivos (3=1+2)</b>	7,330,620	0	0	0	2,351,000	0	0
<b>4. Deuda Contingente 1 (Informativo)</b>	0	0	0	0	0	0	0
A. Deuda Contingente 1	0	0	0	0	0	0	0
B. Deuda Contingente 2	0	0	0	0	0	0	0
C. Deuda Contingente XX	0	0	0	0	0	0	0
<b>5. Valor de Instrumentos Bono Cupón Cero 2 (Informativo)</b>	0	0	0	0	0	0	0
A. Instrumento Bono Cupón Cero 1	0	0	0	0	0	0	0
B. Instrumento Bono Cupón Cero 2	0	0	0	0	0	0	0
C. Instrumento Bono Cupón Cero XX	0	0	0	0	0	0	0

1 Se refiere a cualquier Financiamiento sin fuente o garantía de pago definida, que sea asumida de manera solidaria o subsidiaria por las Entidades Federativas con sus Municipios, organismos descentralizados y empresas de participación estatal mayoritaria y fideicomisos, locales o municipales, y por los Municipios con sus respectivos organismos descentralizados y empresas de participación municipal mayoritaria.

2 Se refiere al valor del Bono Cupón Cero que respalda el pago de los créditos asociados al mismo (Activo).

Obligaciones a Corto Plazo	Monto Contratado (l)	Plazo Pactado (m)	Tasa de Interés (n)	Comisiones y Costos Relacionados (o)	Tasa Efectiva (p)
<b>6. Obligaciones a Corto Plazo (Informativo)</b>	0	0		0	
A. Crédito 1	0	0		0	
A. Crédito 2	0	0		0	
A. Crédito XX	0	0		0	

ADICIONAL LDF

CENTRO DE INTERPRETACIÓN Y CONVIVENCIA CON LA NATURALEZA (YUMKA)

Cuenta Pública 2023 Informe Analítico de Obligaciones Diferentes de Financiamientos - LDF Del 1 de enero al 31 de diciembre de 2023 (PESOS)										
Denominación de las Obligaciones Diferentes de Financiamiento (c)	Fecha del Contrato (d)	Fecha de inicio de operación del proyecto (e)	Fecha de vencimiento (f)	Monto de la inversión pactado (g)	Plazo pactado (h)	Monto promedio mensual del pago de la contraprestación (i)	Monto promedio mensual del pago de la contraprestación correspondiente al pago de inversión (j)	Monto pagado de la inversión al 31 de diciembre de 2023 (k)	Monto pagado de la inversión actualizado al 31 de diciembre de 2023 (l)	Saldo pendiente por pagar de la inversión al 31 de diciembre de 2023 (m=g-l)
<b>A. Asociaciones Público Privadas (APP's)</b>				0		0	0	0	0	0
<b>B. Otros Instrumentos</b>				0		0	0	0	0	0
<b>C. Total de Obligaciones Diferentes de Financiamiento</b>				0		0	0	0	0	0

ADICIONAL LDF

CENTRO DE INTERPRETACIÓN Y CONVIVENCIA CON LA NATURALEZA (YUMKA)

CUENTA PÚBLICA

2023



TABASCO

Cuenta Pública 2023  
Balance Presupuestario - LDF  
Del 1 de enero al 31 de diciembre de 2023  
(PESOS)

Concepto	Estimado/ Aprobado	Devengado	Recaudado/ Pagado
<b>A. Ingresos Totales (A=A1+A2+A3)</b>	<b>61,169,985</b>	<b>77,149,747</b>	<b>77,149,747</b>
A1. Ingresos de Libre Disposición	61,169,985	77,149,747	77,149,747
A2. Transferencias Federales Etiquetadas	0	0	0
A3. Financiamiento Neto	0	0	0
<b>B. Egresos Presupuestarios (B=B1+B2)</b>	<b>61,169,985</b>	<b>67,020,694</b>	<b>66,179,598</b>
B1. Gasto No Etiquetado (sin incluir Amortización de la Deuda Pública)	61,169,985	67,020,694	66,179,598
B2. Gasto Etiquetado (sin incluir Amortización de la Deuda Pública)	0	0	0
<b>C. Remanentes del Ejercicio Anterior (C=C1+C2)</b>	<b>0</b>	<b>0</b>	<b>0</b>
C1. Remanentes de Ingresos de Libre Disposición aplicados en el periodo	0	0	0
C2. Remanentes de Transferencias Federales Etiquetadas aplicados en el periodo	0	0	0
<b>I. Balance Presupuestario (I=A-B+C)</b>	<b>0</b>	<b>10,129,053</b>	<b>10,970,149</b>
<b>II. Balance Presupuestario sin Financiamiento Neto (II=I-A3)</b>	<b>0</b>	<b>10,129,053</b>	<b>10,970,149</b>
<b>III. Balance Presupuestario sin Financiamiento Neto Y sin Remanentes del Ejercicio Anterior (III=II-C)</b>	<b>0</b>	<b>10,129,053</b>	<b>10,970,149</b>

Concepto	Estimado / Aprobado	Devengado	Recaudado / Pagado
<b>E. Intereses, Comisiones y Gastos de la Deuda (E=E1+E2)</b>	<b>0</b>	<b>0</b>	<b>0</b>
E1. Intereses, Comisiones y Gastos de la Deuda con Gasto No Etiquetado	0	0	0
E2. Intereses, Comisiones y Gastos de la Deuda con Gasto Etiquetado	0	0	0
<b>IV. Balance Primario (IV=III-E)</b>	<b>0</b>	<b>10,129,053</b>	<b>10,970,149</b>

Concepto	Estimado/ Aprobado	Devengado	Recaudado/ Pagado
<b>F. Financiamiento (F=F1+F2)</b>	<b>0</b>	<b>0</b>	<b>0</b>
F1. Financiamiento con Fuente de Pago de Ingresos de Libre Disposición	0	0	0
F2. Financiamiento con Fuente de Pago de Transferencias Federales Etiquetadas	0	0	0
<b>G. Amortización de la Deuda (G=G1+G2)</b>	<b>0</b>	<b>0</b>	<b>0</b>
G1. Amortización de la Deuda Pública con Gasto No Etiquetado	0	0	0
G2. Amortización de la Deuda Pública con Gasto Etiquetado	0	0	0
<b>A3. Financiamiento Neto (A3=F-G)</b>	<b>0</b>	<b>0</b>	<b>0</b>


ADICIONAL LDF

CENTRO DE INTERPRETACIÓN Y CONVIVENCIA CON LA NATURALEZA (YUMKA)

Cuenta Pública 2023  
Balance Presupuestario - LDF  
Del 1 de enero al 31 de diciembre de 2023  
(PESOS)

Concepto	Estimado/ Aprobado	Devengado	Recaudado/ Pagado
A1. Ingresos de Libre Disposición	61,169,985	77,149,747	77,149,747
A3.1 Financiamiento Neto con Fuente de Pago de Ingresos de Libre Disposición (A3.1=F1-G1)	0	0	0
F1. Financiamiento con Fuente de Pago de Ingresos de Libre Disposición	0	0	0
G1. Amortización de la Deuda Pública con Gasto No Etiquetado	0	0	0
B1. Gasto No Etiquetado (sin incluir Amortización de la Deuda Pública)	61,169,985	67,020,694	66,179,598
C1. Remanentes de Ingresos de Libre Disposición aplicados en el periodo	0	0	0
<b>V. Balance Presupuestario de Recursos Disponibles (V=A1+A3.1-B1+C1)</b>	<b>0</b>	<b>10,129,053</b>	<b>10,970,149</b>
<b>VI. Balance Presupuestario de Recursos Disponibles sin Financiamiento Neto (VI=V-A3.1)</b>	<b>0</b>	<b>10,129,053</b>	<b>10,970,149</b>

Concepto	Estimado/ Aprobado	Devengado	Recaudado/ Pagado
A2. Transferencias Federales Etiquetadas	0	0	0
A3.2. Financiamiento Neto con Fuente de Pago de Transferencias Federales Etiquetadas (A3.2=F2-G2)	0	0	0
F2. Financiamiento con Fuente de Pago de Transferencias Federales Etiquetadas	0	0	0
G2. Amortización de la Deuda Pública con Gasto Etiquetado	0	0	0
B2. Gasto Etiquetado (sin incluir Amortización de la Deuda Pública)	0	0	0
C2. Remanentes de Transferencias Federales Etiquetadas aplicados en el periodo	0	0	0
<b>VII. Balance Presupuestario de Recursos Etiquetados (VII=A2+A3.2-B2+C2)</b>	<b>0</b>	<b>0</b>	<b>0</b>
<b>VIII. Balance Presupuestario de Recursos Etiquetados sin Financiamiento Neto (VIII=VII-A3.2)</b>	<b>0</b>	<b>0</b>	<b>0</b>



CENTRO DE INTERPRETACIÓN Y CONVIVENCIA CON LA NATURALEZA (YUMKA)

Cuenta Pública 2023 Estado Analítico de Ingresos Detallado - LDF Del 1 de enero al 31 de diciembre de 2023 (PESOS)						
Concepto	Ingreso					Diferencia
	Estimado	Ampliaciones / (Reducciones)	Modificado	Devengado	Recaudado	
<b>Ingresos de Libre Disposición</b>						
A. Impuestos	0	0	0	0	0	0
B. Cuotas y Aportaciones de Seguridad Social	0	0	0	0	0	0
C. Contribuciones de Mejoras	0	0	0	0	0	0
D. Derechos	0	1,822,751	1,822,751	1,822,751	1,822,751	1,822,751
E. Productos	0	0	0	0	0	0
F. Aprovechamientos	0	2,474,472	2,474,472	2,474,472	2,474,472	2,474,472
G. Ingresos por Ventas de Bienes y Prestación de Servicios	10,144,447	13,571,392	23,715,839	23,715,839	23,715,839	13,571,392
H. Participaciones (H=h1+h2+h3+h4+h5+h6+h7+h8+h9+h10+h11)	51,025,538	-1,888,853	49,136,685	49,136,685	49,136,685	-1,888,853
h1) Fondo General de Participaciones	51,025,538	-1,888,853	49,136,685	49,136,685	49,136,685	-1,888,853
h2) Fondo de Fomento Municipal	0	0	0	0	0	0
h3) Fondo de Fiscalización y Recaudación	0	0	0	0	0	0
h4) Fondo de Compensación	0	0	0	0	0	0
h5) Fondo de Extracción de Hidrocarburos	0	0	0	0	0	0
h6) Impuesto Especial Sobre Producción y Servicios	0	0	0	0	0	0
h7) 0.136% de la Recaudación Federal Participable	0	0	0	0	0	0
h8) 3.17% Sobre Extracción de Petróleo	0	0	0	0	0	0
h9) Gasolinas y Diésel	0	0	0	0	0	0
h10) Fondo del Impuesto Sobre la Renta	0	0	0	0	0	0
h11) Fondo de Estabilización de los Ingresos de las Entidades Federativas	0	0	0	0	0	0
I. Incentivos Derivados de la Colaboración Fiscal (I=i1+i2+i3+i4+i5)	0	0	0	0	0	0
i1) Tenencia o Uso de Vehículos	0	0	0	0	0	0
i2) Fondo de Compensación ISAN	0	0	0	0	0	0
i3) Impuesto Sobre Automóviles Nuevos	0	0	0	0	0	0
i4) Fondo de Compensación de Repecos-Intermedios	0	0	0	0	0	0
i5) Otros Incentivos Económicos	0	0	0	0	0	0
J. Transferencias y Asignaciones	0	0	0	0	0	0
K. Convenios	0	0	0	0	0	0
k1) Otros Convenios y Subsidios	0	0	0	0	0	0
L. Otros Ingresos de Libre Disposición (L=l1+l2)	0	0	0	0	0	0
l1) Participaciones en Ingresos Locales	0	0	0	0	0	0
l2) Otros Ingresos de Libre Disposición	0	0	0	0	0	0
<b>I. Total de Ingresos de Libre Disposición (I=A+B+C+D+E+F+G+H+I+J+K+L)</b>	<b>61,169,985</b>	<b>15,979,762</b>	<b>77,149,747</b>	<b>77,149,747</b>	<b>77,149,747</b>	<b>15,979,762</b>
<b>Ingresos Excedentes de Ingresos de Libre Disposición</b>						
<b>Transferencias Federales Etiquetadas</b>						
A. Aportaciones (A=a1+a2+a3+a4+a5+a6+a7+a8)	0	0	0	0	0	0
a1) Fondo de Aportaciones para la Nómina Educativa y Gasto Operativo	0	0	0	0	0	0
a2) Fondo de Aportaciones para los Servicios de Salud	0	0	0	0	0	0
a3) Fondo de Aportaciones para la Infraestructura Social	0	0	0	0	0	0
a4) Fondo de Aportaciones para el Fortalecimiento de los Municipios y de las Demarcaciones Territoriales del Distrito Federal	0	0	0	0	0	0
a5) Fondo de Aportaciones Múltiples	0	0	0	0	0	0

ADICIONAL LDF



CENTRO DE INTERPRETACIÓN Y CONVIVENCIA CON LA NATURALEZA (YUMKA)

Cuenta Pública 2023						
Estado Analítico de Ingresos Detallado - LDF						
Del 1 de enero al 31 de diciembre de 2023						
(PESOS)						
Concepto	Ingreso					Diferencia
	Estimado	Ampliaciones / (Reducciones)	Modificado	Devengado	Recaudado	
a6) Fondo de Aportaciones para la Educación Tecnológica y de Adultos	0	0	0	0	0	0
a7) Fondo de Aportaciones para la Seguridad Pública de los Estados y del Distrito Federal	0	0	0	0	0	0
a8) Fondo de Aportaciones para el Fortalecimiento de las Entidades Federativas	0	0	0	0	0	0
<b>B. Convenios (B=b1+b2+b3+b4)</b>	0	0	0	0	0	0
b1) Convenios de Protección Social en Salud	0	0	0	0	0	0
b2) Convenios de Descentralización	0	0	0	0	0	0
b3) Convenios de Reasignación	0	0	0	0	0	0
b4) Otros Convenios y Subsidios	0	0	0	0	0	0
<b>C. Fondos Distintos de Aportaciones (C=c1+c2)</b>	0	0	0	0	0	0
c1) Fondo para Entidades Federativas y Municipios Productores de Hidrocarburos	0	0	0	0	0	0
c2) Fondo Minero	0	0	0	0	0	0
<b>D. Transferencias, Asignaciones, Subsidios y Subvenciones, y Pensiones y Jubilaciones</b>	0	0	0	0	0	0
<b>E. Otras Transferencias Federales Etiquetadas</b>	0	0	0	0	0	0
<b>II. Total de Transferencias Federales Etiquetadas (II=A+B+C+D+E)</b>	0	0	0	0	0	0
<b>III. Ingresos Derivados de Financiamientos (III=A)</b>	0	0	0	0	0	0
<b>A. Ingresos Derivados de Financiamientos</b>	0	0	0	0	0	0
<b>IV. Total de Ingresos (IV=I+II+III)</b>	<b>61,169.985</b>	<b>15,979.762</b>	<b>77,149.747</b>	<b>77,149.747</b>	<b>77,149.747</b>	<b>15,979.762</b>
<b>Datos Informativos</b>						
1. Ingresos Derivados de Financiamientos con Fuente de Pago de Ingresos de Libre Disposición	0	0	0	0	0	0
2. Ingresos Derivados de Financiamientos con Fuente de Pago de Transferencias Federales Etiquetadas	0	0	0	0	0	0
<b>3. Ingresos Derivados de Financiamientos (3=1+2)</b>	0	0	0	0	0	0

ADICIONAL LDF

CENTRO DE INTERPRETACIÓN Y CONVIVENCIA CON LA NATURALEZA (YUMKA)

CUENTA PÚBLICA

2023



TABASCO

Cuenta Pública 2023						
Estado Analítico del Ejercicio del Presupuesto de Egresos Detallado - LDF						
Clasificación por Objeto del Gasto (Capítulo y Concepto)						
Del 1 de enero al 31 de diciembre de 2023						
(PESOS)						
Concepto	Egresos					Subejercicio
	Aprobado	Ampliaciones / (Reducciones)	Modificado	Devengado	Pagado	
<b>I. Gasto No Etiquetado (I=A+B+C+D+E+F+G+H+I)</b>	<b>61,169,985</b>	<b>11,406,279</b>	<b>72,576,264</b>	<b>67,020,694</b>	<b>66,179,598</b>	<b>5,555,570</b>
A. Servicios Personales (A=a1+a2+a3+a4+a5+a6+a7)	32,665,538	-779,371	31,886,167	31,886,167	31,886,167	0
a1) Remuneraciones al Personal de Carácter Permanente	9,393,547	-520,965	8,872,582	8,872,582	8,872,582	0
a2) Remuneraciones al Personal de Carácter Transitorio	3,600,018	1,058,079	4,658,097	4,658,097	4,658,097	0
a3) Remuneraciones Adicionales y Especiales	13,364,723	-788,915	12,575,808	12,575,808	12,575,808	0
a4) Seguridad Social	2,499,134	-149,791	2,349,343	2,349,343	2,349,343	0
a5) Otras Prestaciones Sociales y Económicas	2,876,588	-284,652	2,591,936	2,591,936	2,591,936	0
a6) Previsiones	0	0	0	0	0	0
a7) Pago de Estímulos a Servidores Públicos	931,528	-93,127	838,401	838,401	838,401	0
B. Materiales y Suministros (B=b1+b2+b3+b4+b5+b6+b7+b8+b9)	22,565,954	3,895,154	26,461,108	26,456,283	25,929,759	4,825
b1) Materiales de Administración, Emisión de Documentos y Artículos Oficiales	455,000	154,962	609,962	609,646	609,646	316
b2) Alimentos y Utensilios	10,686,000	667,666	11,353,666	11,351,575	11,351,575	2,091
b3) Materias Primas y Materiales de Producción y Comercialización	4,800,000	3,131,706	7,931,706	7,931,706	7,405,182	0
b4) Materiales y Artículos de Construcción y de Reparación	2,263,056	-526,344	1,736,712	1,736,442	1,736,442	270
b5) Productos Químicos, Farmacéuticos y de Laboratorio	1,335,000	91,306	1,426,306	1,425,909	1,425,909	397
b6) Combustibles, Lubricantes y Aditivos	1,960,000	0	1,960,000	1,959,843	1,959,843	157
b7) Vestuario, Blancos, Prendas de Protección y Artículos Deportivos	597,898	139,976	737,874	736,978	736,978	896
b8) Materiales y Suministros para Seguridad	0	0	0	0	0	0
b9) Herramientas, Refacciones y Accesorios Menores	469,000	235,882	704,882	704,184	704,184	698
C. Servicios Generales (C=c1+c2+c3+c4+c5+c6+c7+c8+c9)	5,908,493	1,711,564	7,620,057	6,089,976	5,775,404	1,530,081
c1) Servicios Básicos	1,190,500	113,757	1,304,257	926,445	782,688	377,812
c2) Servicios de Arrendamiento	0	0	0	0	0	0
c3) Servicios Profesionales, Científicos, Técnicos y Otros Servicios	2,214,391	877,269	3,091,660	3,032,611	3,032,611	59,049
c4) Servicios Financieros, Bancarios y Comerciales	440,000	347,838	787,838	183,881	183,881	603,957
c5) Servicios de Instalación, Reparación, Mantenimiento y Conservación	400,000	382,400	782,400	782,229	782,229	171
c6) Servicios de Comunicación Social y Publicidad	0	0	0	0	0	0
c7) Servicios de Traslado y Viáticos	110,000	-12,218	97,782	84,266	84,266	13,516
c8) Servicios Oficiales	0	5,000	5,000	5,000	5,000	0
c9) Otros Servicios Generales	1,553,602	-2,462	1,551,120	1,075,544	904,729	475,576
D. Transferencias, Asignaciones, Subsidios y Otras Ayudas (D=d1+d2+d3+d4+d5+d6+d7+d8+d9)	30,000	-2,500	27,500	27,500	27,500	0
d1) Transferencias Internas y Asignaciones al Sector Público	0	0	0	0	0	0
d2) Transferencias al Resto del Sector Público	0	0	0	0	0	0
d3) Subsidios y Subvenciones	0	0	0	0	0	0

ADICIONAL LDF

71



CENTRO DE INTERPRETACIÓN Y CONVIVENCIA CON LA NATURALEZA (YUMKA)

CUENTA PÚBLICA  
2023



Cuenta Pública 2023						
Estado Analítico del Ejercicio del Presupuesto de Egresos Detallado - LDF						
Clasificación por Objeto del Gasto (Capítulo y Concepto)						
Del 1 de enero al 31 de diciembre de 2023						
(PESOS)						
Concepto	Egresos					Subejercicio
	Aprobado	Ampliaciones / (Reducciones)	Modificado	Devengado	Pagado	
d4) Ayudas Sociales	30,000	-2,500	27,500	27,500	27,500	0
d5) Pensiones y Jubilaciones	0	0	0	0	0	0
d6) Transferencias a Fideicomisos, Mandatos y Otros Análogos	0	0	0	0	0	0
d7) Transferencias a la Seguridad Social	0	0	0	0	0	0
d8) Donativos	0	0	0	0	0	0
d9) Transferencias al Exterior	0	0	0	0	0	0
E. Bienes Muebles, Inmuebles e Intangibles (E=e1+e2+e3+e4+e5+e6+e7+e8+e9)	0	4,485,393	4,485,393	464,729	464,729	4,020,664
e1) Mobiliario y Equipo de Administración	0	16,363	16,363	16,363	16,363	0
e2) Mobiliario y Equipo Educativo y Recreativo	0	0	0	0	0	0
e3) Equipo e Instrumental Médico y de Laboratorio	0	33,061	33,061	33,061	33,061	0
e4) Vehículos y Equipo de Transporte	0	4,020,664	4,020,664	0	0	4,020,664
e5) Equipo de Defensa y Seguridad	0	0	0	0	0	0
e6) Maquinaria, Otros Equipos y Herramientas	0	415,305	415,305	415,305	415,305	0
e7) Activos Biológicos	0	0	0	0	0	0
e8) Bienes Inmuebles	0	0	0	0	0	0
e9) Activos Intangibles	0	0	0	0	0	0
F. Inversión Pública (F=f1+f2+f3)	0	2,096,039	2,096,039	2,096,039	2,096,039	0
f1) Obra Pública en Bienes de Dominio Público	0	0	0	0	0	0
f2) Obra Pública en Bienes Propios	0	2,096,039	2,096,039	2,096,039	2,096,039	0
f3) Proyectos Productivos y Acciones de Fomento	0	0	0	0	0	0
G. Inversiones Financieras y Otras Provisiones (G=g1+g2+g3+g4+g5+g6+g7)	0	0	0	0	0	0
g1) Inversiones para el Fomento de Actividades Productivas	0	0	0	0	0	0
g2) Acciones y Participaciones de Capital	0	0	0	0	0	0
g3) Compra de Títulos y Valores	0	0	0	0	0	0
g4) Concesión de Préstamos	0	0	0	0	0	0
g5) Inversiones en Fideicomisos, Mandatos y Otros Análogos	0	0	0	0	0	0
Fideicomiso de Desastres Naturales (Informativo)	0	0	0	0	0	0
g6) Otras Inversiones Financieras	0	0	0	0	0	0
g7) Provisiones para Contingencias y Otras Erogaciones Especiales	0	0	0	0	0	0
H. Participaciones y Aportaciones (H=h1+h2+h3)	0	0	0	0	0	0
h1) Participaciones	0	0	0	0	0	0
h2) Aportaciones	0	0	0	0	0	0
h3) Convenios	0	0	0	0	0	0
I. Deuda Pública (I=i1+i2+i3+i4+i5+i6+i7)	0	0	0	0	0	0

ADICIONAL LDF

CENTRO DE INTERPRETACIÓN Y CONVIVENCIA CON LA NATURALEZA (YUMKA)

CUENTA PÚBLICA

2023



TABASCO


Cuenta Pública 2023						
Estado Analítico del Ejercicio del Presupuesto de Egresos Detallado - LDF						
Clasificación por Objeto del Gasto (Capítulo y Concepto)						
Del 1 de enero al 31 de diciembre de 2023						
(PESOS)						
Concepto	Egresos					Subejercicio
	Aprobado	Ampliaciones / (Reducciones)	Modificado	Devengado	Pagado	
i1) Amortización de la Deuda Pública	0	0	0	0	0	0
i2) Intereses de la Deuda Pública	0	0	0	0	0	0
i3) Comisiones de la Deuda Pública	0	0	0	0	0	0
i4) Gastos de la Deuda Pública	0	0	0	0	0	0
i5) Costos por Coberturas	0	0	0	0	0	0
i6) Apoyos Financieros	0	0	0	0	0	0
i7) Adeudos de Ejercicios Fiscales Anteriores (ADEFAS)	0	0	0	0	0	0
<b>II. Gasto Etiquetado (II=A+B+C+D+E+F+G+H+I)</b>	<b>0</b>	<b>0</b>	<b>0</b>	<b>0</b>	<b>0</b>	<b>0</b>
<b>A. Servicios Personales (A=a1+a2+a3+a4+a5+a6+a7)</b>	<b>0</b>	<b>0</b>	<b>0</b>	<b>0</b>	<b>0</b>	<b>0</b>
a1) Remuneraciones al Personal de Carácter Permanente	0	0	0	0	0	0
a2) Remuneraciones al Personal de Carácter Transitorio	0	0	0	0	0	0
a3) Remuneraciones Adicionales y Especiales	0	0	0	0	0	0
a4) Seguridad Social	0	0	0	0	0	0
a5) Otras Prestaciones Sociales y Económicas	0	0	0	0	0	0
a6) Previsiones	0	0	0	0	0	0
a7) Pago de Estímulos a Servidores Públicos	0	0	0	0	0	0
<b>B. Materiales y Suministros (B=b1+b2+b3+b4+b5+b6+b7+b8+b9)</b>	<b>0</b>	<b>0</b>	<b>0</b>	<b>0</b>	<b>0</b>	<b>0</b>
b1) Materiales de Administración, Emisión de Documentos y Artículos Oficiales	0	0	0	0	0	0
b2) Alimentos y Utensilios	0	0	0	0	0	0
b3) Materias Primas y Materiales de Producción y Comercialización	0	0	0	0	0	0
b4) Materiales y Artículos de Construcción y de Reparación	0	0	0	0	0	0
b5) Productos Químicos, Farmacéuticos y de Laboratorio	0	0	0	0	0	0
b6) Combustibles, Lubricantes y Aditivos	0	0	0	0	0	0
b7) Vestuario, Blancos, Prendas de Protección y Artículos Deportivos	0	0	0	0	0	0
b8) Materiales y Suministros para Seguridad	0	0	0	0	0	0
b9) Herramientas, Refacciones y Accesorios Menores	0	0	0	0	0	0
<b>C. Servicios Generales (C=c1+c2+c3+c4+c5+c6+c7+c8+c9)</b>	<b>0</b>	<b>0</b>	<b>0</b>	<b>0</b>	<b>0</b>	<b>0</b>
c1) Servicios Básicos	0	0	0	0	0	0
c2) Servicios de Arrendamiento	0	0	0	0	0	0
c3) Servicios Profesionales, Científicos, Técnicos y Otros Servicios	0	0	0	0	0	0
c4) Servicios Financieros, Bancarios y Comerciales	0	0	0	0	0	0
c5) Servicios de Instalación, Reparación, Mantenimiento y Conservación	0	0	0	0	0	0
c6) Servicios de Comunicación Social y Publicidad	0	0	0	0	0	0
c7) Servicios de Traslado y Viáticos	0	0	0	0	0	0

ADICIONAL LDF



CENTRO DE INTERPRETACIÓN Y CONVIVENCIA CON LA NATURALEZA (YUMKA)

Cuenta Pública 2023						
Estado Analítico del Ejercicio del Presupuesto de Egresos Detallado - LDF						
Clasificación por Objeto del Gasto (Capítulo y Concepto)						
Del 1 de enero al 31 de diciembre de 2023						
(PESOS)						
Concepto	Egresos					Subejercicio
	Aprobado	Ampliaciones / (Reducciones)	Modificado	Devengado	Pagado	
c8) Servicios Oficiales	0	0	0	0	0	0
c9) Otros Servicios Generales	0	0	0	0	0	0
D. Transferencias, Asignaciones, Subsidios y Otras Ayudas (D=d1+d2+d3+d4+d5+d6+d7+d8+d9)	0	0	0	0	0	0
d1) Transferencias Internas y Asignaciones al Sector Público	0	0	0	0	0	0
d2) Transferencias al Resto del Sector Público	0	0	0	0	0	0
d3) Subsidios y Subvenciones	0	0	0	0	0	0
d4) Ayudas Sociales	0	0	0	0	0	0
d5) Pensiones y Jubilaciones	0	0	0	0	0	0
d6) Transferencias a Fideicomisos, Mandatos y Otros Análogos	0	0	0	0	0	0
d7) Transferencias a la Seguridad Social	0	0	0	0	0	0
d8) Donativos	0	0	0	0	0	0
d9) Transferencias al Exterior	0	0	0	0	0	0
E. Bienes Muebles, Inmuebles e Intangibles (E=e1+e2+e3+e4+e5+e6+e7+e8+e9)	0	0	0	0	0	0
e1) Mobiliario y Equipo de Administración	0	0	0	0	0	0
e2) Mobiliario y Equipo Educativo y Recreativo	0	0	0	0	0	0
e3) Equipo e Instrumental Médico y de Laboratorio	0	0	0	0	0	0
e4) Vehículos y Equipo de Transporte	0	0	0	0	0	0
e5) Equipo de Defensa y Seguridad	0	0	0	0	0	0
e6) Maquinaria, Otros Equipos y Herramientas	0	0	0	0	0	0
e7) Activos Biológicos	0	0	0	0	0	0
e8) Bienes Inmuebles	0	0	0	0	0	0
e9) Activos Intangibles	0	0	0	0	0	0
F. Inversión Pública (F=f1+f2+f3)	0	0	0	0	0	0
f1) Obra Pública en Bienes de Dominio Público	0	0	0	0	0	0
f2) Obra Pública en Bienes Propios	0	0	0	0	0	0
f3) Proyectos Productivos y Acciones de Fomento	0	0	0	0	0	0
G. Inversiones Financieras y Otras Provisiones (G=g1+g2+g3+g4+g5+g6+g7)	0	0	0	0	0	0
g1) Inversiones para el Fomento de Actividades Productivas	0	0	0	0	0	0
g2) Acciones y Participaciones de Capital	0	0	0	0	0	0
g3) Compra de Títulos y Valores	0	0	0	0	0	0
g4) Concesión de Préstamos	0	0	0	0	0	0
g5) Inversiones en Fideicomisos, Mandatos y Otros Análogos	0	0	0	0	0	0
Fideicomiso de Desastres Naturales (Informativo)	0	0	0	0	0	0



CENTRO DE INTERPRETACIÓN Y CONVIVENCIA CON LA NATURALEZA (YUMKA)

CUENTA PÚBLICA

2023



TABASCO

Cuenta Pública 2023						
Estado Analítico del Ejercicio del Presupuesto de Egresos Detallado - LDF						
Clasificación por Objeto del Gasto (Capítulo y Concepto)						
Del 1 de enero al 31 de diciembre de 2023						
(PESOS)						
Concepto	Egresos					Subejercicio
	Aprobado	Ampliaciones / (Reducciones)	Modificado	Devengado	Pagado	
g6) Otras Inversiones Financieras	0	0	0	0	0	0
g7) Provisiones para Contingencias y Otras Erogaciones Especiales	0	0	0	0	0	0
H. Participaciones y Aportaciones (H=h1+h2+h3)	0	0	0	0	0	0
h1) Participaciones	0	0	0	0	0	0
h2) Aportaciones	0	0	0	0	0	0
h3) Convenios	0	0	0	0	0	0
I. Deuda Pública (I=i1+i2+i3+i4+i5+i6+i7)	0	0	0	0	0	0
i1) Amortización de la Deuda Pública	0	0	0	0	0	0
i2) Intereses de la Deuda Pública	0	0	0	0	0	0
i3) Comisiones de la Deuda Pública	0	0	0	0	0	0
i4) Gastos de la Deuda Pública	0	0	0	0	0	0
i5) Costos por Coberturas	0	0	0	0	0	0
i6) Apoyos Financieros	0	0	0	0	0	0
i7) Adeudos de Ejercicios Fiscales Anteriores (ADEFAS)	0	0	0	0	0	0
<b>III. Total de Egresos (III=I+II)</b>	<b>61,169,985</b>	<b>11,406,279</b>	<b>72,576,264</b>	<b>67,020,694</b>	<b>66,179,598</b>	<b>5,555,570</b>

ADICIONAL LDF

CENTRO DE INTERPRETACIÓN Y CONVIVENCIA CON LA NATURALEZA (YUMKA)

CUENTA PÚBLICA

2023



TABASCO

Cuenta Pública 2023						
Estado Analítico del Ejercicio del Presupuesto de Egresos Detallado - LDF						
Clasificación Administrativa						
Del 1 de enero al 31 de diciembre de 2023						
(PESOS)						
Concepto	Egresos					Subejercicio
	Aprobado	Ampliaciones / (Reducciones)	Modificado	Devengado	Pagado	
I. Gasto No Etiquetado	61,169,985	11,406,279	72,576,264	67,020,694	66,179,598	5,555,570
DIRECCION GENERAL	61,169,985	11,406,279	72,576,264	67,020,694	66,179,598	5,555,570
<b>III. Total de Egresos (III=I+II)</b>	<b>61,169,985</b>	<b>11,406,279</b>	<b>72,576,264</b>	<b>67,020,694</b>	<b>66,179,598</b>	<b>5,555,570</b>

CENTRO DE INTERPRETACIÓN Y CONVIVENCIA CON LA NATURALEZA (YUMKA)

Cuenta Pública 2023						
Estado Analítico del Ejercicio del Presupuesto de Egresos Detallado - LDF						
Clasificación Funcional (Finalidad y Función)						
Del 1 de enero al 31 de diciembre de 2023						
(PESOS)						
Concepto	Egresos					Subejercicio
	Aprobado	Ampliaciones / (Reducciones)	Modificado	Devengado	Pagado	
<b>I. Gasto No Etiquetado (I=A+B+C+D)</b>	<b>61,169,985</b>	<b>11,406,279</b>	<b>72,576,264</b>	<b>67,020,694</b>	<b>66,179,598</b>	<b>5,555,570</b>
<b>A. Gobierno (A=a1+a2+a3+a4+a5+a6+a7+a8)</b>	<b>0</b>	<b>0</b>	<b>0</b>	<b>0</b>	<b>0</b>	<b>0</b>
a1) Legislación	0	0	0	0	0	0
a2) Justicia	0	0	0	0	0	0
a3) Coordinación de la Política de Gobierno	0	0	0	0	0	0
a4) Relaciones Exteriores	0	0	0	0	0	0
a5) Asuntos Financieros y Hacendarios	0	0	0	0	0	0
a6) Seguridad Nacional	0	0	0	0	0	0
a7) Asuntos de Orden Público y de Seguridad Interior	0	0	0	0	0	0
a8) Otros Servicios Generales	0	0	0	0	0	0
<b>B. Desarrollo Social (B=b1+b2+b3+b4+b5+b6+b7)</b>	<b>61,169,985</b>	<b>11,406,279</b>	<b>72,576,264</b>	<b>67,020,694</b>	<b>66,179,598</b>	<b>5,555,570</b>
b1) Protección Ambiental	61,169,985	11,406,279	72,576,264	67,020,694	66,179,598	5,555,570
b2) Vivienda y Servicios a la Comunidad	0	0	0	0	0	0
b3) Salud	0	0	0	0	0	0
b4) Recreación, Cultura y Otras Manifestaciones Sociales	0	0	0	0	0	0
b5) Educación	0	0	0	0	0	0
b6) Protección Social	0	0	0	0	0	0
b7) Otros Asuntos Sociales	0	0	0	0	0	0
<b>C. Desarrollo Económico (C=c1+c2+c3+c4+c5+c6+c7+c8+c9)</b>	<b>0</b>	<b>0</b>	<b>0</b>	<b>0</b>	<b>0</b>	<b>0</b>
c1) Asuntos Económicos, Comerciales y Laborales en General	0	0	0	0	0	0
c2) Agropecuaria, Silvicultura, Pesca y Caza	0	0	0	0	0	0
c3) Combustibles y Energía	0	0	0	0	0	0
c4) Minería, Manufacturas y Construcción	0	0	0	0	0	0
c5) Transporte	0	0	0	0	0	0
c6) Comunicaciones	0	0	0	0	0	0
c7) Turismo	0	0	0	0	0	0
c8) Ciencia, Tecnología e Innovación	0	0	0	0	0	0
c9) Otras Industrias y Otros Asuntos Económicos	0	0	0	0	0	0
<b>D. Otras No Clasificadas en Funciones Anteriores (D=d1+d2+d3+d4)</b>	<b>0</b>	<b>0</b>	<b>0</b>	<b>0</b>	<b>0</b>	<b>0</b>
d1) Transacciones de la Deuda Pública / Costo Financiero de la Deuda	0	0	0	0	0	0
d2) Transferencias, Participaciones y Aportaciones entre Diferentes Niveles y Órdenes de Gobierno	0	0	0	0	0	0
d3) Saneamiento del Sistema Financiero	0	0	0	0	0	0
d4) Adeudos de Ejercicios Fiscales Anteriores	0	0	0	0	0	0

ADICIONAL LDF



CENTRO DE INTERPRETACIÓN Y CONVIVENCIA CON LA NATURALEZA (YUMKA)

CUENTA PÚBLICA

2023




Cuenta Pública 2023						
Estado Analítico del Ejercicio del Presupuesto de Egresos Detallado - LDF						
Clasificación Funcional (Finalidad y Función)						
Del 1 de enero al 31 de diciembre de 2023						
(PESOS)						
Concepto	Egresos					Subejercicio
	Aprobado	Ampliaciones / (Reducciones)	Modificado	Devengado	Pagado	
<b>II. Gasto Etiquetado (II=A+B+C+D)</b>	0	0	0	0	0	0
<b>A. Gobierno (A=a1+a2+a3+a4+a5+a6+a7+a8)</b>	0	0	0	0	0	0
a1) Legislación	0	0	0	0	0	0
a2) Justicia	0	0	0	0	0	0
a3) Coordinación de la Política de Gobierno	0	0	0	0	0	0
a4) Relaciones Exteriores	0	0	0	0	0	0
a5) Asuntos Financieros y Hacendarios	0	0	0	0	0	0
a6) Seguridad Nacional	0	0	0	0	0	0
a7) Asuntos de Orden Público y de Seguridad Interior	0	0	0	0	0	0
a8) Otros Servicios Generales	0	0	0	0	0	0
<b>B. Desarrollo Social (B=b1+b2+b3+b4+b5+b6+b7)</b>	0	0	0	0	0	0
b1) Protección Ambiental	0	0	0	0	0	0
b2) Vivienda y Servicios a la Comunidad	0	0	0	0	0	0
b3) Salud	0	0	0	0	0	0
b4) Recreación, Cultura y Otras Manifestaciones Sociales	0	0	0	0	0	0
b5) Educación	0	0	0	0	0	0
b6) Protección Social	0	0	0	0	0	0
b7) Otros Asuntos Sociales	0	0	0	0	0	0
<b>C. Desarrollo Económico (C=c1+c2+c3+c4+c5+c6+c7+c8+c9)</b>	0	0	0	0	0	0
c1) Asuntos Económicos, Comerciales y Laborales en General	0	0	0	0	0	0
c2) Agropecuaria, Silvicultura, Pesca y Caza	0	0	0	0	0	0
c3) Combustibles y Energía	0	0	0	0	0	0
c4) Minería, Manufacturas y Construcción	0	0	0	0	0	0
c5) Transporte	0	0	0	0	0	0
c6) Comunicaciones	0	0	0	0	0	0
c7) Turismo	0	0	0	0	0	0
c8) Ciencia, Tecnología e Innovación	0	0	0	0	0	0
c9) Otras Industrias y Otros Asuntos Económicos	0	0	0	0	0	0
<b>D. Otras No Clasificadas en Funciones Anteriores (D=d1+d2+d3+d4)</b>	0	0	0	0	0	0
d1) Transacciones de la Deuda Pública / Costo Financiero de la Deuda	0	0	0	0	0	0
d2) Transferencias, Participaciones y Aportaciones entre Diferentes Niveles y Ordenes de Gobierno	0	0	0	0	0	0
d3) Saneamiento del Sistema Financiero	0	0	0	0	0	0
d4) Adeudos de Ejercicios Fiscales Anteriores	0	0	0	0	0	0

ADICIONAL LDF



Cuenta Pública 2023						
Estado Analítico del Ejercicio del Presupuesto de Egresos Detallado - LDF						
Clasificación Funcional (Finalidad y Función)						
Del 1 de enero al 31 de diciembre de 2023						
(PESOS)						
Concepto	Egresos					Subejercicio
	Aprobado	Ampliaciones / (Reducciones)	Modificado	Devengado	Pagado	
<b>III. Total de Egresos (III=I+II)</b>	<b>61,169,985</b>	<b>11,406,279</b>	<b>72,576,264</b>	<b>67,020,694</b>	<b>66,179,598</b>	<b>5,555,570</b>

ADICIONAL LDF



CENTRO DE INTERPRETACIÓN Y CONVIVENCIA CON LA NATURALEZA (YUMKA)

Cuenta Pública 2023						
Estado Analítico del Ejercicio del Presupuesto de Egresos Detallado - LDF						
Clasificación de Servicios Personales por Categoría						
Del 1 de enero al 31 de diciembre de 2023						
(PESOS)						
Concepto	Egresos					Subejercicio
	Aprobado	Ampliaciones/ (Reducciones)	Modificado	Devengado	Pagado	
<b>I. Gasto No Etiquetado (I=A+B+C+D+E+F)</b>	<b>32,665,538</b>	<b>-779,371</b>	<b>31,886,167</b>	<b>31,886,167</b>	<b>31,886,167</b>	<b>0</b>
A. Personal Administrativo y de Servicio Público	32,665,538	-779,371	31,886,167	31,886,167	31,886,167	0
B. Magisterio	0	0	0	0	0	0
C. Servicios de Salud (C=c1+c2)	0	0	0	0	0	0
c1) Personal Administrativo	0	0	0	0	0	0
c2) Personal Médico, Paramédico y afin	0	0	0	0	0	0
D. Seguridad Pública	0	0	0	0	0	0
E. Gastos Asociados a la implementación de nuevas leyes federales o reformas a las mismas [E= e1+e2]	0	0	0	0	0	0
F. Sentencias laborales definitivas	0	0	0	0	0	0
<b>II. Gasto Etiquetado (II=A+B+C+D+E+F)</b>	<b>0</b>	<b>0</b>	<b>0</b>	<b>0</b>	<b>0</b>	<b>0</b>
A. Personal Administrativo y de Servicio Público	0	0	0	0	0	0
B. Magisterio	0	0	0	0	0	0
C. Servicios de Salud (C=c1+c2)	0	0	0	0	0	0
c1) Personal Administrativo	0	0	0	0	0	0
c2) Personal Médico, Paramédico y afin	0	0	0	0	0	0
D. Seguridad Pública	0	0	0	0	0	0
E. Gastos Asociados a la implementación de nuevas leyes federales o reformas a las mismas [E= e1+e2]	0	0	0	0	0	0
F. Sentencias laborales definitivas	0	0	0	0	0	0
<b>III. Total del Gasto en Servicios Personales (III=I+II)</b>	<b>32,665,538</b>	<b>-779,371</b>	<b>31,886,167</b>	<b>31,886,167</b>	<b>31,886,167</b>	<b>0</b>

ADICIONAL LDF

CENTRO DE INTERPRETACIÓN Y CONVIVENCIA CON LA NATURALEZA (YUMKA)



**Cuenta Pública 2023**  
Guía de Cumplimiento de la Ley de Disciplina Financiera de las Entidades Federativas y los Municipios  
Del 1 de enero al 31 de diciembre de 2023  
(PESOS)

Indicadores de Observancia	Implementación		Resultado		Fundamento (h)	Comentarios (i)
	SI	NO	Monto o Valor (f)	Unidad (pesos/porcentaje) (g)		
	Mecanismo de Verificación (d)	Fecha Estimada de cumplimiento (e)				
<b>INDICADORES PRESUPUESTARIOS</b>						
<b>A. INDICADORES CUANTITATIVOS</b>						
<b>1 Balance Presupuestario Sostenible (j) (j)</b>						
a. Propuesto	Iniciativa de Ley de Ingresos y Proyecto de Presupuesto de Egresos		0	pesos	Art. 6 y 19 de la LDF	
b. Estimada/Aprobado	Ley de Ingresos y Presupuesto de Egresos		0	pesos	Art. 6 y 19 de la LDF	
c. Devengado	Cuenta Pública / Formato 4 LDF		0	pesos	Art. 6 y 19 de la LDF	
<b>2 Balance Presupuestario de Recursos Disponibles Sostenible (k) (k)</b>						
a. Propuesto	Iniciativa de Ley de Ingresos y Proyecto de Presupuesto de Egresos		0	pesos	Art. 6 y 19 de la LDF	
b. Estimada/Aprobado	Ley de Ingresos y Presupuesto de Egresos		0	pesos	Art. 6 y 19 de la LDF	
c. Devengado	Cuenta Pública / Formato 4 LDF		0	pesos	Art. 6 y 19 de la LDF	
<b>3 Financiamiento Neto dentro del Techo de Financiamiento Neto (l) (l)</b>						
a. Propuesto	Iniciativa de Ley de Ingresos y Proyecto de Presupuesto de Egresos		0	pesos	Art. 6, 19 Y 46 de la LDF	
b. Estimada	Ley de Ingresos y Presupuesto de Egresos		0	pesos	Art. 6, 19 Y 46 de la LDF	
c. Devengado	Cuenta Pública / Formato 4 LDF		0	pesos	Art. 6, 19 Y 46 de la LDF	
<b>4 Recursos destinados a la atención de desastres naturales</b>						
a. Asignación al fideicomiso para desastres naturales (m) (m)						

CENTRO DE INTERPRETACIÓN Y CONVIVENCIA CON LA NATURALEZA (YUMKA)

Cuenta Pública 2023  
Guía de Cumplimiento de la Ley de Disciplina Financiera de las Entidades Federativas y los Municipios  
Del 1 de enero al 31 de diciembre de 2023  
(PESOS)

Indicadores de Observancia	Implementación		Resultado		Fundamento (h)	Comentarios (i)
	SI	NO	Monto o Valor (f)	Unidad (pesos/porcentaje) (g)		
	Mecanismo de Verificación (d)	Fecha Estimada de cumplimiento (e)				
a.1 Aprobado	Reporte Trim. Formato 6 a)		0	pesos	Art. 9 de la LDF	
a.2 Pagado	Cuenta Pública / Formato 6 a)		0	pesos	Art. 9 de la LDF	
b. Aportación promedio realizada por la Entidad Federativa durante los 5 ejercicios previos, para infraestructura dañada por desastres naturales (n) (n)	Autorizaciones de recursos aprobados por el FONDEN		0	pesos	Art. 9 de la LDF	
c. Saldo del fideicomiso para desastres naturales (o) (o)	Cuenta Pública / Auxiliar de Cuentas		0	pesos	Art. 9 de la LDF	
d. Costo promedio de los últimos 5 ejercicios de la reconstrucción de infraestructura dañada por desastres naturales (p) (p)	Autorizaciones de recursos aprobados por el FONDEN		0	pesos	Art. 9 de la LDF	
<b>5 Techo para servicios personales (q) (q)</b>						
a. Asignación en el Presupuesto de Egresos	Reporte Trim. Formato 6 d)		32,665.538	pesos	Art. 10 y 21 de la LDF	
b. Devengado	Reporte Trim. Formato 6 d)		31,886.167	pesos	Art. 13 fracc. V y 21 de la LDF	
<b>6 Provisiones de gasto para compromisos de pago derivados de APPs (r) (r)</b>						
a. Asignación en el Presupuesto de Egresos	Presupuesto de Egresos		0	pesos	Art. 11 y 21 de la LDF	
<b>7 Techo de ADEFAS para el ejercicio fiscal (s) (s)</b>						
a. Propuesto	Proyecto de Presupuesto de Egresos		0	pesos	Art. 12 y 20 de la LDF	
b. Aprobado	Reporte Trim. Formato 6 a)		0	pesos	Art. 12 y 20 de la LDF	
c. Devengado	Cuenta Pública / Formato 6 a)		0	pesos	Art. 12 y 20 de la LDF	
<b>B. INDICADORES CUALITATIVOS</b>						
<b>1 Iniciativa de Ley de Ingresos y Proyecto de Presupuesto de Egresos</b>						
a. Objetivos anuales, estrategias y metas para el ejercicio fiscal (t) (t)	Iniciativa de Ley de Ingresos y Proyecto de Presupuesto de Egresos		0		Art. 5 y 18 de la LDF	



Cuenta Pública 2023  
Guía de Cumplimiento de la Ley de Disciplina Financiera de las Entidades Federativas y los Municipios  
Del 1 de enero al 31 de diciembre de 2023  
(PESOS)

Indicadores de Observancia	Implementación		Resultado		Fundamento (h)	Comentarios (i)
	SI	NO	Monto o Valor (f)	Unidad (pesos/porcentaje) (g)		
	Mecanismo de Verificación (d)	Fecha Estimada de cumplimiento (e)				
b. Proyecciones de ejercicios posteriores (u) (u)	Iniciativa de Ley de Ingresos y Proyecto de Presupuesto de Egresos / Formatos 7 a) y b)		0		Art. 5 y 18 de la LDF	
c. Descripción de riesgos relevantes y propuestas de acción para enfrentarlos (v) (v)	Iniciativa de Ley de Ingresos y Proyecto de Presupuesto de Egresos		0		Art. 5 y 18 de la LDF	
d. Resultados de ejercicios fiscales anteriores y el ejercicio fiscal en cuestión (w) (w)	Iniciativa de Ley de Ingresos y Proyecto de Presupuesto de Egresos / Formatos 7 c) y d)		0		Art. 5 y 18 de la LDF	
e. Estudio actuarial de las pensiones de sus trabajadores (x) (x)	Proyecto de Presupuesto de Egresos / Formato 8		0		Art. 5 y 18 de la LDF	
<b>2 Balance Presupuestario de Recursos Disponibles, en caso de ser negativo</b>						
a. Razones excepcionales que justifican el Balance Presupuestario de Recursos Disponibles negativo (y) (y)	Iniciativa de Ley de Ingresos o Proyecto de Presupuesto de Egresos		0		Art. 6 y 19 de la LDF	
b. Fuente de recursos para cubrir el Balance Presupuestario de Recursos Disponibles negativo (z) (z)	Iniciativa de Ley de Ingresos o Proyecto de Presupuesto de Egresos		0		Art. 6 y 19 de la LDF	
c. Número de ejercicios fiscales y acciones necesarias para cubrir el Balance Presupuestario de Recursos Disponibles negativo (aa) (aa)	Iniciativa de Ley de Ingresos o Proyecto de Presupuesto de Egresos		0		Art. 6 y 19 de la LDF	
d. Informes Trimestrales sobre el avance de las acciones para recuperar el Balance Presupuestario de Recursos Disponibles (bb) (bb)	Reporte Trim. y Cuenta Pública		0		Art. 6 y 19 de la LDF	
<b>3 Servicios Personales</b>						
a. Remuneraciones de los servidores públicos (cc) (cc)	Proyecto de		0		Art. 10 y 21 de la LDF	

*(Handwritten mark)*

Cuenta Pública 2023  
Guía de Cumplimiento de la Ley de Disciplina Financiera de las Entidades Federativas y los Municipios  
Del 1 de enero al 31 de diciembre de 2023  
(PESOS)

Indicadores de Observancia	Implementación		Resultado		Fundamento (h)	Comentarios (i)
	SI	NO	Monto o Valor (f)	Unidad (pesos/porcentaje) (g)		
	Mecanismo de Verificación (d)	Fecha Estimada de cumplimiento (e)				
b. Previsiones salariales y económicas para cubrir incrementos salariales, creación de plazas y otros (dd) (dd)	Presupuesto Proyecto de Presupuesto		0		Art. 10 y 21 de la LDF	
<b>INDICADORES DEL EJERCICIO PRESUPUESTARIO</b>						
<b>A. INDICADORES CUANTITATIVOS</b>						
<b>1 Ingresos Excedentes derivados de Ingresos de Libre Disposición</b>						
a. Monto de Ingresos Excedentes derivados de ILD (ee) (ee)	Cuenta Pública / Formato 5		0	pesos	Art. 14 y 21 de la LDF	
b. Monto de Ingresos Excedentes derivados de ILD destinados al fin del A.14, fracción I de la LDF (ff) (ff)	Cuenta Pública		0	pesos	Art. 14 y 21 de la LDF	
c. Monto de Ingresos Excedentes derivados de ILD destinados al fin del A.14, fracción II, a) de la LDF (gg) (gg)	Cuenta Pública		0	pesos	Art. 14 y 21 de la LDF	
d. Monto de Ingresos Excedentes derivados de ILD destinados al fin del A.14, fracción II, b) de la LDF (hh) (hh)	Cuenta Pública		0	pesos	Art. 14 y 21 de la LDF	
e. Monto de Ingresos Excedentes derivados de ILD destinados al fin del artículo noveno transitorio de la LDF (ii) (ii)			0	pesos	Art. Noveno Transitorio de la LDF	
f. Monto de Ingresos Excedentes derivados de ILD destinados al fin señalado por el Artículo 14, párrafo segundo y en el artículo 21 y Noveno Transitorio de la LDF (jj) (hh)	Cuenta Pública		0		Art. 14 y 21 de la LDF	
g. Monto de Ingresos Excedentes derivados de ILD en un nivel de endeudamiento sostenible de acuerdo al Sistema de Alertas hasta por el 5% de los recursos para cubrir el Gasto Corriente (kk) (ii)			0		Art. 14 y 21 de la LDF	
<b>B. INDICADORES CUALITATIVOS</b>						
<b>1 Análisis Costo-Beneficio para programas o proyectos de inversión mayores a 10 millones de UDIS (ll) (jj)</b>	Página de internet de la Secretaría de Finanzas o Tesorería Municipal		0		Art. 13 frac. III y 21 de la LDF	
<b>2 Análisis de conveniencia y análisis de transferencia de riesgos de los proyectos APPs (mm) (kk)</b>	Página de internet de la Secretaría de Finanzas o Tesorería Municipal		0		Art. 13 frac. III y 21 de la LDF	
<b>3 Identificación de población objetivo, destino y temporalidad de subsidios (nn) (ll)</b>	Página de internet de la Secretaría de Finanzas o Tesorería Municipal		0		Art. 13 frac. VII y 21 de la LDF	

Cuenta Pública 2023  
Guía de Cumplimiento de la Ley de Disciplina Financiera de las Entidades Federativas y los Municipios  
Del 1 de enero al 31 de diciembre de 2023  
(PESOS)

Indicadores de Observancia	Implementación		Resultado		Fundamento (h)	Comentarios (i)
	SI	NO	Monto o Valor (f)	Unidad (pesos/porcentaje) (g)		
	Mecanismo de Verificación (d)	Fecha Estimada de cumplimiento (e)				
<b>INDICADORES DE DEUDA PÚBLICA</b>						
<b>A. INDICADORES CUANTITATIVOS</b>						
<b>1 Obligaciones a Corto Plazo</b>						
a. Límite de Obligaciones a Corto Plazo (oo) (mm)			0	pesos	Art. 30 frac. I de la LDF	
b. Obligaciones a Corto Plazo (pp) (nn)			0	pesos	Art. 30 frac. I de la LDF	




CENTRO DE INTERPRETACIÓN Y CONVIVENCIA CON LA NATURALEZA (YUMKA)

Cuenta Pública 2023  
Relación de Bienes Muebles que Componen el Patrimonio  
Del 1 de enero al 31 de diciembre de 2023

Código	Descripción del Bien Mueble	Valor en Libros
511	Muebles de Oficina y Estantería	114,496
512	Muebles, Excepto de Oficina y Estantería	298,502
515	Equipo de Cómputo y de Tecnologías de la Información	681,751
519	Otros Mobiliarios y Equipos de Administración	170,381
521	Equipos y Aparatos Audiovisuales	22,747
523	Cámaras Fotográficas y de Video	16,199
529	Otro Mobiliario y Equipo Educativo y Recreativo	2,500,160
531	Equipo Médico y de Laboratorio	1,875,043
541	Automóviles y Camiones	8,171,535
542	Carrocerías y Remolques	1,694,723
545	Embarcaciones	247,944
561	Maquinaria y Equipo Agropecuario	2,303,144
562	Maquinaria y Equipo Industrial	445,922
565	Equipo de Comunicación y Telecomunicación	50,125
566	Equipos de Generación Eléctrica, Aparatos y Accesorios Eléctricos	206,606
567	Herramientas y Maquinas-Herramienta	321,301
573	Aves	689,061
577	Especies Menores y de Zoológico	12,841,321
<b>TOTAL</b>		<b>32,650,981</b>

2



CENTRO DE INTERPRETACIÓN Y CONVIVENCIA CON LA NATURALEZA (YUMKA)


Cuenta Pública 2023  
Relación de Bienes Inmuebles que Componen el Patrimonio  
Del 1 de enero al 31 de diciembre de 2023

Código	Descripción del Bien Inmueble	Valor en Libro
0101	Terrenos urbanos	39,434,124
03020110	Oficinas	139,149,940
	<b>TOTAL</b>	<b>178,584,064</b>



CENTRO DE INTERPRETACIÓN Y CONVIVENCIA CON LA NATURALEZA (YUMKA)

Cuenta Pública 2023 Relación de Cuentas Bancarias Productivas Específicas Del 1 de enero al 31 de diciembre de 2023		
Fondo, Programa o Convenio	Datos de la Cuenta Bancaria	
	Institución Bancaria	Número de Cuenta
RECAUDADORA DE INGRESOS TAQUILLA 2022	BANCOMER	118214875
RECAUDADORA DE INGRESOS TIENDAS Y SOUVENIRS 2022	BANCOMER	118214948
RECAUDADORA DE INGRESOS TAQUILLA 2023	BANCOMER	119662243
RECAUDADORA DE INGRESOS TIENDAS Y SOUVENIRS 2023	BANCOMER	119662359
CONCENTADORA 2023	BANCOMER	120035122
RAMO 28: GASTOS DE OPERACION 2023	SANTANDER	18000246652
RAMO 28: SERVICIOS PERSONALES 2023	SANTANDER	18000246635
INGRESOS PROPIOS, SERVICIOS PERSONALES 2023	SANTANDER	18000255957
INGRESOS PROPIOS GENERADOS, GASTOS DE OPERACION 2023	SANTANDER	18000246683
RAMO 23 PROVISIONES SALARIALES Y ECONOMICAS	SANTANDER	18000271529



**Relación de esquemas bursátiles y de coberturas financieras**

El centro de Interpretacion y Convivencia con la Naturaleza (YUMKÁ), al 31 de Diciembre de 2023, no tiene Relacion de Esquemas Bursatiles y Coberturas Financieras.



**CENTRO DE INTERPRETACIÓN Y CONVIVENCIA CON LA NATURALEZA (YUMKA)**  
**Información Adicional que dispongan otras leyes**

---

El centro de Interpretación y Convivencia con la Naturaleza (YUMKÁ), al 31 de Diciembre de 2023, no tiene Información Adicional que dispongan otras Leyes.





**TABASCO**