



TABASCO


CUENTA PÚBLICA 2022

**CENTRO DE INTERPRETACIÓN Y CONVIVENCIA CON LA
NATURALEZA YUMKA'**

ÍNDICE

CENTRO DE INTERPRETACIÓN Y CONVIVENCIA CON LA NATURALEZA YUMKA'

Introducción	1
Información Contable	2
Estado de Actividades	3
Estado de Situación Financiera	4
Estado de Variación en la Hacienda Pública	5
Estado de Flujo de Efectivo	6
Estado Analítico del Activo	7
Estado Analítico de la Deuda y Otros Pasivos	8
Estado de Cambios en la Situación Financiera	9
Informe de Pasivos Contingentes	10
Notas a los Estados Financieros	
Información Presupuestaria	44
Estado Analítico de Ingresos	45
Estado Analítico del Ejercicio Presupuesto de Egresos por Clasificación por Objeto del Gasto (Capítulo y Concepto)	48
Estado Analítico del Ejercicio Presupuesto de Egresos por Clasificación Administrativa	49
Estado Analítico del Ejercicio del Presupuesto de Egresos (Clasificación Administrativa (adva2))	50
Estado Analítico del Ejercicio del Presupuesto de Egresos (Clasificación Administrativa (adva3))	51
Estado Analítico del Ejercicio del Presupuesto de Egresos por Clasificación Funcional (Finalidad y Función)	52
Estado Analítico del Ejercicio Presupuesto de Egresos por Clasificación Económica (por Tipo de Gasto)	53
Endeudamiento Neto	54
Intereses de la Deuda	55
Indicadores de Postura Fiscal	



Información Programática

Gasto por Categoría Programática	56
Programas y Proyectos de Inversión	57
Indicadores para Resultados	58

Información Adicional LDF

Estado de Situación Financiera Detallado	70
Informe Analítico de la Deuda Pública y Otros Pasivos	72
Informe Analítico de Obligaciones Diferentes de Financiamientos	73
Balance Presupuestario	74
Estado Analítico de Ingresos Detallado	76
Estado Analítico del Ejercicio del Presupuesto de Egresos Detallado (Clasificación por Objeto del Gasto)	78
Estado Analítico del Ejercicio del Presupuesto de Egresos Detallado (Clasificación Administrativa)	83
Estado Analítico del Ejercicio del Presupuesto de Egresos Detallado (Clasificación Funcional)	84
Estado Analítico del Ejercicio del Presupuesto de Egresos Detallado (Clasificación de Servicios Personales por Categoría)	87
Guía de Cumplimiento de la Ley de Disciplina Financiera de las Entidades Federativas y los Municipios	88

Anexos

Relación de Bienes Muebles que Componen el Patrimonio del Ente Público	93
Relación de Bienes Inmuebles que Componen el Patrimonio del Ente Público	94
Relación de Cuentas Bancarias Productivas y Específicas	95
Relación de Esquemas Bursátiles y de Cobertura Financiera	96
Información Adicional que Dispongan otras Leyes	97

Introducción


El objetivo General de los Estados Financieros es suministrar información acerca de la situación financiera, los resultados de la gestión, los flujos de efectivo acontecidos y sobre el ejercicio de la Ley de Ingresos y del Presupuesto de Egresos, así como sobre la postura fiscal de los entes públicos, de forma tal que permita cumplir con los ordenamientos legales sobre el particular. Asimismo, constituyen la base financiera para tomar decisiones, la evaluación del desempeño, la rendición de cuentas, la transparencia fiscal y la fiscalización externa de las cuentas públicas.

1.- Panorama Económico y Financiero.

El Centro de Interpretación y Convivencia con la Naturaleza es un organismo descentralizado que opera a través de un Presupuesto de Egresos Autorizado mismo que se ejerce con base al catálogo de partidas presupuestales autorizadas, por medio de la se solicitan los recursos financieros una vez efectuadas las gestiones administrativas ejercidas a través de órdenes de Pago que son liberadas por transferencias internas y Asignaciones al Sector Público por distintas fuentes de financiamiento (Recursos de Ingresos propios, Financiamientos Internos y Ramo 28. Participaciones a Entidades Federativas y Municipios).

2.- Autorización e Historia.

El Yumká, es un proyecto iniciado el 19 diciembre de 1987 a raíz de que el Ejecutivo Federal aprobó el programa Nacional de Ecología 1984-1988, con la finalidad de que se preserven y fomenten ecosistemas representativos del Patrimonio Natural del País y del Estado, promoviendo su uso racional y aprovechamiento en Actividades de Esparcimiento, Educación, Conservación e Investigación. El Gobierno del Estado de Tabasco adquirió dos predios rústicos con una superficie de 101 hectáreas de selva, sabana, fauna y flora, por tales condiciones se procedió a la creación y conservación de la zona como reserva ecológica a la que se le denominó Centro de Interpretación y Convivencia con la Naturaleza Yumka, que en maya significa: "Duende que Cuida de la Selva y los Animales". Los chontales que habitaban la zona creían firmemente en la existencia de un personaje que cuidaba de las plantas y los animales, al que llamaban Yumká. Fue hasta el 23 de mayo de 1993 cuando el centro abrió sus puertas al público, con el propósito de promover la conservación de las especies que habitan el estado. El Yumká es un parque "temático" con un clima cálido-húmedo, que recrea el ambiente de la flora y fauna tanto de América como de África, aunque la mayor parte de los animales y plantas que alberga son originarios del estado.



CENTRO DE INTERPRETACIÓN Y CONVIVENCIA CON LA NATURALEZA (YUMKA)

CUENTA PÚBLICA

2022



TABASCO

Cuenta Pública 2022
Estado de Actividades
Del 1 de enero al 31 de diciembre de 2022

	2022	2021	GASTOS Y OTRAS PÉRDIDAS	2022	2021
INGRESOS Y OTROS BENEFICIOS					
Ingresos de Gestión	17,623,860	0	Gastos de Funcionamiento	57,572,258	47,714,354
Impuestos	0	0	Servicios Personales	32,192,886	30,621,825
Cuotas y Aportaciones de Seguridad Social	0	0	Materiales y Suministros	20,916,899	14,462,651
Contribuciones de Mejoras	0	0	Servicios Generales	4,462,473	2,629,878
Derechos	17,623,860	0	Transferencias, Asignaciones, Subsidios y Otras Ayudas	118,000	395,326
Productos	0	0	Transferencias Internas y Asignaciones al Sector Público	0	0
Aprovechamientos	0	0	Transferencias al Resto del Sector Público	0	0
Ingresos por Venta de Bienes y Prestación de Servicios	0	0	Subsidios y Subvenciones	118,000	395,326
Participaciones, Aportaciones, Convenios, Incentivos Derivados de la Colaboración Fiscal, Fondos Distintos de Aportaciones, Transferencias, Asignaciones, Subsidios y Subvenciones, y Pensiones y Jubilaciones	48,875,383	51,003,039	Ayudas Sociales	0	0
Participaciones, Aportaciones, Convenios, Incentivos Derivados de la Colaboración Fiscal y Fondos Distintos de Aportaciones	48,875,383	51,003,039	Pensiones y Jubilaciones	0	0
Transferencias, Asignaciones, Subsidios y Subvenciones, y Pensiones y Jubilaciones	0	0	Transferencias a Fidelcomisos, Mandatos y Contratos Análogos	0	0
Otros Ingresos y Beneficios	150,689	68,164	Transferencias a la Seguridad Social	0	0
Ingresos Financieros	150,689	0	Donativos	0	0
Incremento por Variación de Inventarios	0	0	Transferencias al Exterior	0	0
Disminución del Exceso de Estimaciones por Pérdida o Deterioro u Obsolescencia	0	0	Participaciones y Aportaciones	0	0
Disminución del Exceso de Provisiones	0	0	Participaciones	0	0
Otros Ingresos y Beneficios Varios	0	68,164	Aportaciones	0	0
Total de Ingresos y Otros Beneficios	66,649,932	51,071,203	Convenios	0	0
			Intereses, Comisiones y Otros Gastos de la Deuda Pública	0	0
			Intereses de la Deuda Pública	0	0
			Comisiones de la Deuda Pública	0	0
			Gastos de la Deuda Pública	0	0
			Costo por Coberturas	0	0
			Apoyos Financieros	0	0
			Otros Gastos y Pérdidas Extraordinarias	6,129,623	7,646,510
			Estimaciones, Depreciaciones, Deterioros, Obsolescencia y Amortizaciones	6,129,249	7,645,630
			Provisiones	0	0
			Disminución de inventarios	0	0
			Aumento por Insuficiencia de Estimaciones por Pérdida o Deterioro u Obsolescencia	0	0
			Aumento por Insuficiencia de Provisiones	0	0
			Otros Gastos	174	880
			Inversión Pública	0	0
			Inversión Pública no Capitalizable	0	0
			Total de Gastos y Otras Pérdidas	63,819,681	55,756,198
			Resultados del Ejercicio (Ahorro/Desahorro)	2,830,251	-4,684,987

Bajo protesta de decir verdad declaramos que los Estados Financieros y sus Notas son razonablemente correctos y son responsabilidad del emisor.

M.A. FRANCISCO JOSE OSORIO GUTIÉRREZ
DIRECTOR GENERAL DEL C.I.C.N YUMKÁ

L.R.C. MARIANO CARAZA CASTELLANOS
DIRECTOR ADMINISTRATIVO DEL C.I.C.N. YUMKÁ

CENTRO DE INTERPRETACIÓN Y CONVIVENCIA CON LA NATURALEZA (YUMKA)

CUENTA PÚBLICA

2022



TABASCO

Cuenta Pública 2022
Estado de Situación Financiera
Al 31 de diciembre de 2022

ACTIVO	2022	2021	PASIVO	2022	2021
Activo Circulante			Pasivo Circulante		
Efectivo y Equivalentes	9,421,524	3,515,945	Cuentas por Pagar a Corto Plazo	4,848,413	3,827,753
Derechos a Recibir Efectivo o Equivalentes	7,645	2,129,717	Documentos por Pagar a Corto Plazo	0	0
Derechos a Recibir Bienes o Servicios	628,312	0	Percepción a Corto Plazo de la Deuda Pública a Largo Plazo	0	0
Inventarios	487,883	681,365	Títulos y Valores a Corto Plazo	0	0
Almacenes	3,182,199	1,781,149	Pasivos Diferidos a Corto Plazo	0	0
Estimación por Pérdida o Deterioro de Activos Circulantes	0	0	Fondos y Bienes de Terceros en Garantía y/o Administración a Corto Plazo	0	0
Otros Activos Circulantes	0	0	Provisiones a Corto Plazo	0	0
Total de Activos Circulantes	13,728,063	8,108,176	Otros Pasivos a Corto Plazo	2,482,207	0
Activo No Circulante			Total de Pasivos Circulantes	7,330,620	3,827,753
Inversiones Financieras a Largo Plazo	0	0	Pasivo No Circulante		
Derechos a Recibir Efectivo o Equivalentes a Largo Plazo	0	0	Cuentas por Pagar a Largo Plazo	0	0
Bienes Inmuebles, Infraestructura y Construcciones en Proceso	178,584,064	178,584,064	Documentos por Pagar a Largo Plazo	0	0
Bienes Muebles	37,201,207	34,440,897	Deuda Pública a Largo Plazo	0	0
Activos Intangibles	0	0	Pasivos Diferidos a Largo Plazo	0	0
Depreciación, Deterioro y Amortización Acumulada de Bienes	-95,165,353	-91,562,255	Fondos y Bienes de Terceros en Garantía y/o en Administración a Largo Plazo	0	0
Activos Diferidos	0	0	Provisiones a Largo Plazo	0	0
Estimación por Pérdida o Deterioro de Activos no Circulantes	0	0	Total de Pasivos No Circulantes	0	0
Otros Activos no Circulantes	0	0	Total del Pasivo	7,330,620	3,827,753
Total de Activos No Circulantes	120,619,918	121,461,704	HACIENDA PÚBLICA/PATRIMONIO	15,142,829	14,351,870
Total del Activo	134,347,981	129,569,882	Hacienda Pública/Patrimonio Contribuido	14,351,870	14,351,870
			Aportaciones	0	0
			Donaciones de Capital	810,959	0
			Actualización de Hacienda Pública/ Patrimonio	111,854,532	111,288,259
			Hacienda Pública/Patrimonio Generado	2,830,251	-4,684,967
			Resultados del Ejercicio (Ahorro / Desahorro)	127,185,360	146,940,291
			Resultados de Ejercicios Anteriores	37,505,916	37,999,965
			Revalúos	0	0
			Reservas	-55,666,995	-68,895,130
			Rectificaciones de Resultados de Ejercicios Anteriores	0	0
			Exceso o Insuficiencia en la Actualización de la Hacienda Pública/Patrimonio	0	0
			Resultado por Posición Monetaria	0	0
			Resultado por Tenencia de Activos no Monetarios	0	0
			Total Hacienda Pública/ Patrimonio	127,817,361	125,732,129
			Total del Pasivo y Hacienda Pública / Patrimonio	134,347,981	129,569,882

Bajo protesta de decir verdad declaramos que los Estados Financieros y sus Notas son razonablemente correctos y son responsabilidad del emisor.

M.A. FRANCISCO JOSÉ OSORIO GUTIÉRREZ
DIRECTOR GENERAL DEL C.I.C.N YUMKÁ

L.R.C. MARIANO CARAZA CASTELLANOS
DIRECTOR ADMINISTRATIVO DEL C.I.C.N. YUMKÁ

CONTABLE

CENTRO DE INTERPRETACIÓN Y CONVIVENCIA CON LA NATURALEZA (YUMKA)

CUENTA PÚBLICA

2022



TABASCO

Cuenta Pública 2022					
Estado de Variación en la Hacienda Pública					
Del 1 de enero al 31 de diciembre de 2022					
Concepto	Hacienda Pública/Patrimonio Contribuido	Hacienda Pública/Patrimonio Generado de Ejercicios Anteriores	Hacienda Pública/Patrimonio Generado del Ejercicio	Exceso o Insuficiencia en la Actualización de la Hacienda Pública / Patrimonio	Total
Hacienda Pública/Patrimonio Contribuido Neto de 2021	14,351,870	0	0	0	14,351,870
Aportaciones	14,351,870	0	0	0	14,351,870
Donaciones de Capital	0	0	0	0	0
Actualización de la Hacienda Pública/Patrimonio	0	0	0	0	0
Hacienda Pública/Patrimonio Generado Neto de 2021	0	116,065,246	-4,684,987	0	111,380,259
Resultados del Ejercicio (Ahorro/Desahorro)	0	0	-4,684,987	0	-4,684,987
Resultados de Ejercicios Anteriores	0	146,960,291	0	0	146,960,291
Revalúos	0	37,999,985	0	0	37,999,985
Reservas	0	0	0	0	0
Rectificaciones de Resultados de Ejercicios Anteriores	0	-68,895,030	0	0	-68,895,030
Exceso o Insuficiencia en la Actualización de la Hacienda Pública / Patrimonio Neto de 2021	0	0	0	0	0
Resultados por Posición Monetaria	0	0	0	0	0
Resultados por Tenencia de Activos no Monetarios	0	0	0	0	0
Hacienda Pública/Patrimonio Neto Final de 2021	14,351,870	116,065,246	-4,684,987	0	125,732,129
Cambios en la Hacienda Pública/Patrimonio Contribuido Neto de 2022	810,959	0	0	0	810,959
Aportaciones	0	0	0	0	0
Donaciones de Capital	0	0	0	0	0
Actualización de la Hacienda Pública/Patrimonio	810,959	0	0	0	810,959
Variaciones de la Hacienda Pública/Patrimonio Generado Neto de 2022	0	-19,774,931	20,249,204	0	474,273
Resultados del Ejercicio (Ahorro/Desahorro)	0	0	2,830,251	0	2,830,251
Resultados de Ejercicios Anteriores	0	-19,774,931	4,684,987	0	-15,089,944
Revalúos	0	0	-494,069	0	-494,069
Reservas	0	0	0	0	0
Rectificaciones de Resultados de Ejercicios Anteriores	0	0	13,228,035	0	13,228,035
Cambios en el Exceso o Insuficiencia en la Actualización de la Hacienda Pública / Patrimonio Neto de 2022	0	0	0	0	0
Resultado por Posición Monetaria	0	0	0	0	0
Resultado por Tenencia de Activos no Monetarios	0	0	0	0	0
Hacienda Pública / Patrimonio Neto Final de 2022	15,162,829	96,290,315	15,564,217	0	127,017,361

Bajo protesta de decir verdad declaramos que los Estados Financieros y sus Notas son razonablemente correctos y son responsabilidad del emisor.

M.A. FRANCISCO JOSÉ OSORIO SUTÍERREZ
DIRECTOR GENERAL DEL C.I.C.N YUMKÁ

L.R.C. MARIANO GARZA CASTELLANOS
DIRECTOR ADMINISTRATIVO DEL C.I.C.N. YUMKÁ

CONTABLE

CENTRO DE INTERPRETACIÓN Y CONVIVENCIA CON LA NATURALEZA (YUMKA)



Cuenta Pública 2022
Estado de Flujos de Efectivo
Del 1 de enero al 31 de diciembre de 2022

Concepto	2022	2021	Concepto	2022	2021
Flujos de Efectivo de las Actividades de Operación			Flujos de Efectivo de las Actividades de Inversión		
Origen	66,649,932	51,071,203	Origen	17,641,091	16,887,884
Impuestos	0	0	Bienes Inmuebles, Infraestructura y Construcciones en Proceso	0	0
Cuotas y Aportaciones de Seguridad Social	0	0	Bienes Muebles	0	0
Contribuciones de Mejoras	0	0	Otros Orígenes de Inversión	17,641,091	16,887,884
Derechos	17,623,860	0	Aplicación	19,745,374	13,408,913
Productos	0	0	Bienes Inmuebles, Infraestructura y Construcciones en Proceso	0	5,140,817
Aprovechamientos	0	0	Bienes Muebles	2,760,310	8,268,096
Ingresos por Venta de Bienes y Prestación de Servicios	0	0	Otras Aplicaciones de Inversión	16,985,064	0
Participaciones, Aportaciones, Convenios, Incentivos Derivados de la Colaboración Fiscal y Fondos Distintos de Aportaciones	48,875,383	51,003,039	Flujos Netos de Efectivo de las Actividades de Inversión	-2,104,283	3,478,971
Transferencias, Asignaciones, Subsidios y Subvenciones, y Pensiones y Jubilaciones	0	0	Flujo de Efectivo de las Actividades de Financiamiento		
Otros Orígenes de Operación	150,689	68,164	Origen	5,808,422	3,285,635
Aplicación	63,819,681	55,756,190	Endeudamiento Neto	0	0
Servicios Personales	32,192,986	30,621,825	Interno	0	0
Materiales y Suministros	20,916,899	14,462,651	Externo	0	0
Servicios Generales	4,462,473	2,629,878	Otros Orígenes de Financiamiento	5,808,422	3,285,635
Transferencias Internas y Asignaciones al Sector Público	0	0	Aplicación	628,811	1,281,917
Transferencias al resto del Sector Público	0	0	Servicios de la Deuda	0	0
Subsidios y Subvenciones	118,000	395,326	Interno	0	0
Ayudas Sociales	0	0	Externo	0	0
Pensiones y Jubilaciones	0	0	Otras Aplicaciones de Financiamiento	628,811	1,281,917
Transferencias a Fideicomisos, Mandatos y Contratos Amigables	0	0	Flujos Netos de Efectivo por Actividades de Financiamiento	5,179,611	2,803,718
Transferencias a la Seguridad Social	0	0	Incremento/Disminución Neta en el Efectivo y Equivalentes al Efectivo	5,905,579	797,702
Donativos	0	0	Efectivo y Equivalentes al Efectivo al Inicio del Ejercicio	3,515,945	2,718,243
Transferencias al Exterior	0	0	Efectivo y Equivalentes al Efectivo al Final del Ejercicio	9,421,524	3,515,945
Participaciones	0	0			
Aportaciones	0	0			
Convenios	0	0			
Otras Aplicaciones de Operación	6,129,423	7,646,510			
Flujos Netos de Efectivo por Actividades de Operación	2,830,251	-4,684,987			

Bajo protesta de decir verdad declaramos que los Estados Financieros y sus Notas son razonablemente correctos y son responsabilidad del emisor.

M.A. FRANCISCO JOSÉ OSORIO GUTIÉRREZ
DIRECTOR GENERAL DEL C.I.C.N. YUMKÁ

L.R.C. MARIANO CARRAZA CASTELLANOS
DIRECTOR ADMINISTRATIVO DEL C.I.C.N. YUMKÁ

CENTRO DE INTERPRETACIÓN Y CONVIVENCIA CON LA NATURALEZA (YUMKA)

Cuenta Pública 2022 Estado Analítico del Activo Del 1 de enero al 31 de diciembre de 2022					
Concepto	Saldo Inicial 1	Cargos del Periodo 2	Abonos del Periodo 3	Saldo Final 4=1+2-3	Variación del Periodo 4-1
ACTIVO	129,569,802	210,262,224	205,484,127	134,347,979	4,778,097
Activo Circulante	8,108,176	200,092,686	194,472,001	13,728,061	5,619,885
Efectivo y Equivalentes	3,515,945	110,333,093	104,427,514	9,421,524	5,905,579
Derechos a Recibir Efectivo o Equivalentes	2,129,717	67,006,315	69,128,388	7,644	-2,122,073
Derechos a Recibir Bienes o Servicios	0	628,812	0	628,812	628,812
Inventarios	681,365	5,199,426	5,392,988	487,883	-193,482
Almacenes	1,781,149	16,925,040	15,523,991	3,182,198	1,401,049
Estimación por Pérdida o Deterioro de Activos Circulantes	0	0	0	0	0
Otros Activos Circulantes	0	0	0	0	0
Activo No Circulante	121,461,706	10,169,538	11,011,326	120,619,918	-841,788
Inversiones Financieras a Largo Plazo	0	0	0	0	0
Derechos a Recibir Efectivo o Equivalentes a Largo Plazo	0	0	0	0	0
Bienes Inmuebles, Infraestructura y Construcciones en Proceso	178,584,064	0	0	178,584,064	0
Bienes Muebles	34,440,897	10,169,538	7,409,227	37,201,208	2,760,311
Activos Intangibles	0	0	0	0	0
Depreciación, Deterioro y Amortización Acumulada de Bienes	-91,563,255	0	3,602,099	-95,165,354	-3,602,099
Activos Diferidos	0	0	0	0	0
Estimación por Pérdida o Deterioro de Activos no Circulantes	0	0	0	0	0
Otros Activos no Circulantes	0	0	0	0	0

Bajo protesta de decir verdad declaramos que los Estados Financieros y sus Notas son razonablemente correctos y son responsabilidad del emisor.

M.A. FRANCISCO JOSÉ OSORIO BUTIÉRREZ
DIRECTOR GENERAL DEL C.I.C.N. YUMKÁ

L.R.C. MARIANO CÁRDEZA CASTELLANOS
DIRECTOR ADMINISTRATIVO DEL C.I.C.N. YUMKÁ

CENTRO DE INTERPRETACIÓN Y CONVIVENCIA CON LA NATURALEZA (YUMKA)

CUENTA PÚBLICA

2022



TABASCO

Cuenta Pública 2022
Estado Analítico de la Deuda y Otros Pasivos
Del 1 de enero al 31 de diciembre de 2022

Denominación de las Deudas	Moneda de Contratación	Institución o País Acreedor	Saldo Inicial del Periodo	Saldo Final del Periodo
DEUDA PÚBLICA				
Corto Plazo				
Deuda Interna			0	0
Instituciones de Crédito			0	0
Títulos y Valores			0	0
Arrendamientos Financieros			0	0
Deuda Externa			0	0
Organismos Financieros Internacionales			0	0
Deuda Bilateral			0	0
Títulos y Valores			0	0
Arrendamientos Financieros			0	0
Subtotal a Corto Plazo			0	0
Largo Plazo				
Deuda Interna			0	0
Instituciones de Crédito			0	0
Títulos y Valores			0	0
Arrendamientos Financieros			0	0
Deuda Externa			0	0
Organismos Financieros Internacionales			0	0
Deuda Bilateral			0	0
Títulos y Valores			0	0
Arrendamientos Financieros			0	0
Subtotal a Largo Plazo			0	0
Otros Pasivos			3,837,753	7,330,620
Total Deuda y Otros Pasivos			3,837,753	7,330,620

Bajo protesta de decir verdad declaramos que los Estados Financieros y sus Notas son razonablemente correctos y son responsabilidad del emisor.

M.A. FRANCISCO JOSÉ OSORIO GUTIÉRREZ
DIRECTOR GENERAL DEL C.I.C.N. YUMKÁ

L.R.C. MARIANO CARABALLO CASTELLANOS
DIRECTOR ADMINISTRATIVO DEL C.I.C.N. YUMKÁ

CONTABLE

CENTRO DE INTERPRETACIÓN Y CONVIVENCIA CON LA NATURALEZA (YUMKA)

CUENTA PÚBLICA

2022



TABASCO

Cuenta Pública 2022
Estado de Cambios en la Situación Financiera
Del 1 de enero al 31 de diciembre de 2022

	Origen	Aplicación		Origen	Aplicación
ACTIVO	5,917,652	10,695,751	PASIVO	3,492,867	0
Activo Circulante	2,315,554	7,935,441	Pasivo Circulante	3,492,867	0
Efectivo y Equivalentes	0	5,905,579	Cuentas por Pagar a Corto Plazo	1,010,660	0
Derechos a Recibir Efectivo o Equivalentes	2,122,072	0	Documentos por Pagar a Corto Plazo	0	0
Derechos a Recibir Bienes o Servicios	0	628,812	Porción a Corto Plazo de la Deuda Pública a Largo Plazo	0	0
Inventarios	193,482	0	Títulos y Valores a Corto Plazo	0	0
Almacenes	0	1,401,050	Pasivos Diferidos a Corto Plazo	0	0
Estimación por Pérdida o Deterioro de Activos Circulantes	0	0	Fondos y Bienes de Terceros en Garantía y/o Administración a Corto Plazo	0	0
Otros Activos Circulantes	0	0	Provisiones a Corto Plazo	0	0
Activo No Circulante	3,602,098	2,760,310	Otros Pasivos a Corto Plazo	2,482,207	0
Inversiones Financieras a Largo Plazo	0	0	Pasivo No Circulante	0	0
Derechos a Recibir Efectivo o Equivalentes a Largo Plazo	0	0	Cuentas por Pagar a Largo Plazo	0	0
Bienes Inmuebles, Infraestructura y Construcciones en Proceso	0	0	Documentos por Pagar a Largo Plazo	0	0
Bienes Muebles	0	2,760,310	Deuda Pública a Largo Plazo	0	0
Activos Intangibles	0	0	Pasivos Diferidos a Largo Plazo	0	0
Degradación, Deterioro y Amortización Acumulada de Bienes	3,602,098	0	Fondos y Bienes de Terceros en Garantía y/o en Administración a Largo Plazo	0	0
Activos Diferidos	0	0	Provisiones a Largo Plazo	0	0
Estimación por Pérdida o Deterioro de Activos no Circulantes	0	0	HACIENDA PÚBLICA/PATRIMONIO	21,554,232	20,269,000
Otros activos no Circulantes	0	0	Hacienda Pública/Patrimonio Contribuido	810,959	0
			Aportaciones	0	0
			Donaciones de Capital	0	0
			Actualización de la Hacienda Pública / Patrimonio	810,959	0
			Hacienda Pública / Patrimonio Generado	20,743,273	20,269,000
			Resultados del Ejercicio (Ahorro / Desahorro)	7,515,238	0
			Resultados de Ejercicios Anteriores	0	19,774,931
			Revalúos	0	494,069
			Reservas	0	0
			Rectificaciones de Resultados de Ejercicios Anteriores	13,228,035	0
			Exceso o insuficiencia en la Actualización de la Hacienda Pública/Patrimonio	0	0
			Resultado por Posición Monetaria	0	0
			Resultado Por Tenencia de Activos no Monetarios	0	0

Bajo protesta de decir verdad declaramos que los Estados Financieros y sus Notas son razonablemente correctos y son responsabilidad del emisor.

M.A. FRANCISCO JOSÉ OSORIO GUTIÉRREZ
DIRECTOR GENERAL DEL C.I.C.N YUMKÁ

L.R.C. MARIANO CARRANZA CASTELLANOS
DIRECTOR ADMINISTRATIVO DEL C.I.C.N. YUMKÁ

CENTRO DE INTERPRETACIÓN Y CONVIVENCIA CON LA NATURALEZA (YUMKA)

INFORME DE PASIVOS CONTINGENTES

Con base en lo dispuesto en el Título Cuarto, Capítulo I artículo 46, fracción I, inciso f) de la Ley General de Contabilidad Gubernamental y en cumplimiento al Capítulo VII, apartado II, inciso h) del Manual de Contabilidad Gubernamental emitido por el Consejo Nacional de Armonización Contable, El Centro de Interpretación y Convivencia con la Naturaleza, informa que al 31 de Diciembre de 2022, tiene pasivos contingentes cuantificados y la relación de expedientes laborales que tienen un seguimiento de litigios se relacionan a continuación:

NO.	NOMBRES	JUICIOS LABORALES NO. D EXPEDIENTE
1	C. EDGAR ALEJANDRO GARDUZA	Exp. 256/2013 con fecha de 25 de enero 2019 se promovió laudo a favor del actor de la misma forma el día 26 de marzo del presente año se interpuso en tiempo y forma amparo en contra del laudo por causar agravios a la entidad pública, la última actuación del actor es de fecha 6 de mayo del 2019 donde promueve un amparo adhesivo en contra del amparo que interpusimos, mismo que al 12 de febrero del año 2020 se tiene la cantidad de \$ 1,150,078.00 (Un millón ciento cincuenta mil setenta y ocho pesos 00/100 M.N.).
2	C. LUCIO HENANDEZ FLORES	Exp. 878/2013 Este expediente se encuentra en etapa incidental de liquidación, mismo que se espera a que el Tribunal de conciliación y Arbitraje resuelva, para poder determinar si existe materia de litis en el presente juicio, dependiendo del resultado del incidente antes mencionado. Se tiene la cantidad de \$ 1,150,000.00 (Un millón ciento cincuenta mil pesos 00/100 M.N.).
3	C. BRENDA DINONORAH RODRIGUEZ ACOSTA	Exp. 444/2016 Este expediente se encuentra en etapa de impugnación de laudo va amparo directo por parte del actor u del demandado, mismo que se está a la espera que resuelva el tribunal colegiado. Se tiene la cantidad de \$ 678,000.00 (Seiscientos setenta y ocho mil pesos 00/100 M.N.).

Bajo protesta de decir verdad declaramos que los Estados Financieros y sus Notas son razonablemente correctos y son responsabilidad del emisor.

M.A. FRANCISCO JOSÉ OSORIO GUTIÉRREZ
DIRECTOR GENERAL DEL C.I.C.N YUMKÁ

L.R.C. MARIANO CARAZA CASTELLANOS
DIRECTOR ADMINISTRATIVO DEL C.I.C.N. YUMKÁ

CONTABLE

NOTAS A LOS ESTADOS FINANCIEROS

a) Notas de Desglose

1) Notas al Estado de Situación Financiera

Activo

Efectivo y Equivalentes

Este rubro esta integrado por depositos que utiliza el Yumka para cubrir los compromisos de forma inmediata registrados en las cuentas de Bancos, por un total de \$ 9,421,524.00, mismas que se integran de la forma siguiente:

INTEGRACION	IMPORTE
EFFECTIVO	
Caja (Fondo Fijo)	10,000.00
Caja (Efectivo pendiente por depositar al banco)	1,355,385.00
Total del Efectivo	1,365,385.00
BANCOS/DEPENDENCIAS Y OTROS	
Bancomer	
Cta. No. 0118214875	664,375.00
Cta. No. 0118214948	452,525.00

Total Bancomer	1,116,900.00
Santander	
Cta. No. 18000225103	6,159.00
Cta. No. 18000204596	704,670.00
Cta. No. 18000204582	3,454.00
Cta. No. 18000204600	4,663,784.00
Cta. No. 18000234700	1,561,172.00
Total Santander	6,939,239.00
TOTAL EFECTIVO Y EQUIVALENTES	9,421,524.00

Caja (Efectivo pendiente por depositar al banco): El saldo que se presenta en esta cuenta por la cantidad de \$1,365,384.00, se integra por un importe de \$1,355,384.00 correspondientes a los ingresos de taquilla y tiendas del mes de diciembre del presente año, mas \$10,000.00 de Fondo de Caja autorizado en el oficio CICN/DA/017/2022.

Bancomer 4875: El saldo que representa esta cuenta corresponde a los ingresos propios recibidos por derecho y aprovechamientos recaudados en taquilla por el cobro de las entradas del mes de diciembre 2022.

Bancomer 4948: El saldo que representa esta cuenta corresponde a los ingresos propios recibidos aprovechamientos recaudados en tiendas del mes de diciembre 2022.

Santander 4596: En esta cuenta la Secretaría de Finanzas efectua los Depositos de Gastos de Operacion de Ramo 28 Participaciones 2022, para que el Yumka realice sus actividades administrativas correspondientes.

Santander 4582: En esta cuenta la Secretaria de Finanzas efectua los Depositos de Servicios Personales de Ramo 28 Participaciones 2022, para que el Yumka realice sus actividades administrativas correspondientes.

Santander 4608: En esta cuenta la Secretaria de Finanzas efectua los Depositos de Gastos de Operacion de Ingresos Propios Generados 2022, para que el Yumka, realice sus actividades administrativas correspondientes.

Santander 5103: En esta cuenta la Secretaria de Finanzas efectua los depositos de Servicios Personales de Fuente de Financiamiento de Ingresos Propios 2022, para que el Yumka realice sus actividades administrativas correspondientes.

Santander 4780: En esta cuenta la Secretaria de Finanzas efectua los depositos de Servicios Personales de Fuente de Financiamiento Internos 2022, para que el Yumka realice sus actividades administrativas correspondientes.

Derechos a recibir Efectivo y Equivalentes Y Bienes o Servicios a Recibir

El rubro de esta cuenta se integra por las ordenes de pago que se encuentra pendientes de pago, y por otros conceptos los cuales suman \$ 7,645.00, estos se detallan a continuacion:

NUMERO	NOMBRE	SALDO	DIAS DE ANTIGÜEDAD	
			30	MAYOR A 365
1.1.2.3.15.28.01.206	SECRETARIA DE FINANZAS	6,645.00	0.00	6,645.00
1.1.2.3.14.01.01.208	SANTANDER	1,000.00	1,000.00	0.00
SUMAS		7,645.00	1,000.00	6,645.00

El importe de \$ 6,645.01 se integra por un importe de \$2,700.00 por concepto de un reintegro duplicado misma que se solicito a la secretaria de finanzas atreves del oficio CICN/DA/070/2019 con fecha de recibido el 11 de febrero del año 2019, misma que no se ha tenido respuesta alguna, \$3,945.00 corresponde a un proveedor que no actualizo su cuenta para que la Secretaria de Finanzas le realizaro el pago correspondiente de su factura.

El importe de \$1,000.00, traspaso pendiente entre cuentas por el pago de orden de pago 1082, por el pago de ayudas a 1 prestador de servicio social y practicas profesionales en diversas areas del CICN Yumka, correspondiente al mes de noviembre de 2022

Bienes Disponibles para su Transformación o Consumo (Inventarios)

Inventarios: Este rubro este integrado por mercancia para su venta los cuales representan un importe final al 31 de diciembre 2022 por \$ 487,883.00.

CUENTA	CONCEPTO	Importe
1.1.4.1	Inventario de Mercancias para su Comercializacion	487,883.00
TOTAL DE INVENTARIOS		487,883.00

Almacen: Este rubro este integrado por los materiales y suministros indispensables para las actividades del YUMKA con un importe final al 31 de diciembre 2022 de \$ 3,182,198.00, utilizando el metodo PEPS (Primeras Entradas Primeras Salidas).

CUENTA	CONCEPTO	SALDO INICIAL	ENTRADAS	SALIDAS	SALDO FINAL
1.1.5.1	Almacen de Materiales y Suministros de Consumo	2,618,550.00	4,038,842.00	3,475,194.00	3,182,198.00
TOTAL DE ALMACEN		2,618,550.00	4,038,842.00	3,475,194.00	3,182,198.00

Inversiones Financieras

En Centro de Interpretación y Convivencia con la Naturaleza al 31 de Diciembre de 2022, no tiene Inversiones Financieras.

Bienes Muebles, Inmuebles e Intangibles

Este rubro represente el valor de los Inmuebles del Centro de Interpretación y Convivencia con la Naturaleza Yumka, así como los Bienes Muebles e intangibles necesarios para realizar las actividades operativas.

Bienes Inmuebles: Terrenos y Edificios no Habitacionales, este concepto representa un valor de \$ 178,584,064.00, los cuales se integran por:

INTEGRACION	IMPORTE
Bienes Inmuebles	
Terrenos	39,434,124.00
Edificios no Habitacionales	139,149,940.00
Total de Bienes Inmuebles	178,584,064.00

Bienes Muebles.

Representa la adquisición de muebles de oficina, Mobiliario y Equipo Educativo y Recreativo, Equipo e Instrumental Médico y de Laboratorio, Equipo de Transporte, Maquinarias, y Animales para el buen funcionamiento del Centro de Interpretación y Convivencia con la Naturaleza, con un importe de \$ 37,201,207.00 integrado por:

BIENES MUEBLES	VALOR EN LIBROS	% DEPRECIACION	ESTADO DEL BIEN

MOBILIARIO Y EQUIPO DE ADMINISTRACION	1,248,766.00	30	Regular
Otros Mobiliarios y Equipos de Administracion	154,018.00	30	Regular
Muebles de Oficina y Estanteria	114,496.00	30	Regular
Equipo de Computo y de Tecnologia	681,751.00	30	Regular
Muebles, Excepto de Oficina y Estanteria	298,502.00	30	Regular
MOBILIARIO Y EQUIPO EDUCACIONAL Y RECREATIVO	2,539,126.00		
Equipos y Aparatos audiovisuales	22,767.00	30	Malo
Camaras fotograficas y de video	16,199.00	30	Malo
Otro Mobiliario y Equipo Educativo y Recreativo	2,500,160.00	30	Regular
EQUIPO E INSTRUMENTAL MEDICO Y DE LABORATORIO	1,424,742.00		
Equipo Medico y de Laboratorio	1,424,742.00	20	Regular
VEHICULOS Y EQUIPOS DE TRANSPORTE	10,114,202.00		
Vehiculos y Equipo Terrestre	8,171,535.00	20	Regular
Embarcaciones	247,944.00	20	Malo
Carrocerias y remolques	1,694,723.00	20	Regular
MAQUINARIA, OTROS EQUIPOS Y HERRAMIENTAS	2,911,792.00		


CENTRO DE INTERPRETACIÓN Y CONVIVENCIA CON LA NATURALEZA (YUMKA)

Maquinaria y Equipo Agropecuario	2,212,041.00	10	Regular
Maquinaria y Equipo Industrial	287,964.00	10	Regular
Equipo de Comunicacion y Telecomunicacion	50,125.00	10	Regular
Equipos de Generacion Electrica	135,262.00	10	Regular
Herramientas y Maquinaria-Herramientas	226,401.00	10	Regular
ACTIVOS BIOLÓGICOS	18,962,580.00		
Aves	743,363.00		Bueno
Especies Menores y de Zoológico	18,219,216.00		Bueno
SUMA DE BIENES MUEBLES Y ACTIVOS BIOLÓGICOS	37,201,208.00		

Activos Biológicos: Se realizó la actualización del valor de los ejemplares con los que cuenta este Centro, de acuerdo al avalúo, debidamente conciliado con la Secretaría de Administración e Innovación Gubernamental al 31 de diciembre de 2022.

Por lo anterior, con dicho avalúo se llevó a cabo a través del levantamiento de un acta administrativa de fecha , el procedimiento administrativo para la desagregación de activos Biológicos registrados en el padrón de bienes Biológicos de la Secretaría de Administración e Innovación Gubernamental cuyo costo unitario de adquisición es menor a 70 veces el valor diario de la Unidad de Medida y Actualización (UMA) equivalente a \$6,735.00 de conformidad con lo establecido en los artículos 2, 3, 4 fracción IV y 6, 7, 24 y 30 de la Ley General de Contabilidad Gubernamental, artículo 11 numeral I y VI del Reglamento Interior del Centro de Interpretación y Convivencia con la Naturaleza Yumka y de acuerdo a los Técnicos emitidos por el Consejo de Armonización Contable (CONAC), del apartado B numeral 8 de las Reglas específicas del registro y valoración del patrimonio.

Estimaciones y Deterioros




CENTRO DE INTERPRETACIÓN Y CONVIVENCIA CON LA NATURALEZA (YUMKA)

Con la finalidad de dar cumplimiento a la normatividad vigente emitida por el CDNAC, se muestra la Depreciación Acumulada de Bienes al 31 de diciembre de 2022, tomando en cuenta un valor de desecho del 30%:

Depreciación de Bienes Inmuebles

El importe de \$ 86,740,698.00, corresponde a la depreciación acumulada al 31 de diciembre de 2022.

DEPRECIACION DE BIENES INMUEBLES	DEPRECIACION AL MES DE DICIEMBRE 2022
1.2.6.1 Depreciación Acumulada de Bienes Inmueble	80,247,034.00
1.2.6.2 Depreciación Acumulada de Infraestructura	6,493,664.00
SUMA DE DEPRECIACION DE BIENES INMUEBLES	\$ 86,740,698.00

Depreciación de Bienes muebles.

El importe de \$ 8,424,655.00, corresponde a la depreciación acumulada al 31 de diciembre de 2022.

DEPRECIACION DE BIENES MUEBLES	DEPRECIACION AL MES DE DICIEMBRE 2022
1.2.6.3 Depreciación Acumulada de Bienes Muebles	8,424,655.00
1.2.6.4 Deterioro Acumulado de Activos Biológicos	0.00
1.2.6.5 Amortización Acumulada de Activos Intangibles	0.00
SUMA DEPRECIACION DE BIENES MUEBLES	8,424,655.00

Depreciación, Deterioro y Amortización Acumulada de Bienes Muebles e Inmuebles

CUENTA	CONCEPTO	IMPORTE

CENTRO DE INTERPRETACIÓN Y CONVIVENCIA CON LA NATURALEZA (YUMKA)

1.2.6	DEPRECIACION, DETERIORO Y AMORT. ACUM. DE BIENES MUEBLES E INMUEBLES	95,165,353.00
1.2.6.1	Depreciacion Acumulada de Inmuebles	80,247,034.00
1.2.6.2	Depreciacion Acumulada de Infraestructura	6,493,664.00
1.2.6.3	Depreciacion Acumulada de Muebles	8,424,655.00

El calculo de la depreciacion se realizo en base a las Reglas Especificas del Registro y Valoracion del Patrimonio, publicada en el Diario Oficial de la Federacion el 13 de enero de 2011 y su ultima reforma publicada en el DOF el 27 de diciembre de 2017 y de acuerdo a las Principales Reglas de Registro y Valoracion del Patrimonio (Elementos Generales) publicado en el DOF el 27 de ENERO de 2010 y su ultima reforma publica en el DOF el 8 de agosto de 2013.

Calculo de la depreciacion o amortizacion:

Costo de adquisicion del activo o amortizable - valor de deshecho

Vita util

a) **Costo de adquisicion:** Es el monto pagado de efectivo o equivalentes por un activo o servicio al momento de su adquisicion.

b) **Valor de desecho:** Es la mejor estimacion del valor que tendra el activo en la fecha en la que dejar de ser util para el ente publico. Esta fecha es la del fin de su vida util, o la del fin de su vida economica y si no se puede determinar es igual a cero.

c) **Vida util de un activo:** Es el periodo durante el que se espera utilizar el activo por parte del ente publico.

CENTRO DE INTERPRETACIÓN Y CONVIVENCIA CON LA NATURALEZA (YUMKA)

En cuanto a la determinación de la vida útil de los activos, se toma en cuenta el lineamiento emitido por el CONAC denominado Para metros de Estimación de Vida útil, publicado en el Diario Oficial de la Federación el 15 de agosto de 2012.

Otros Activos

En Centro de Interpretación y Convivencia con la Naturaleza al 31 de Diciembre de 2022, no tiene Otro Activos

Pasivo

Cuentas por pagar a corto plazo

Las Cuentas por Pagar a Corto Plazo se integran por diversos rubros: Servicios Personales por Pagar a Corto Plazo, Proveedores por Pagar a Corto Plazo, Retenciones y Contribuciones por Pagar a Corto Plazo, se tiene una factibilidad de pago de 90 días; Otras Cuentas por Pagar a Corto Plazo el cual se integra por las ministraciones de recursos, rendimientos bancarios.

El saldo de las Cuentas por Pagar a Corto Plazo es por \$ 7,330,620.00 al 31 de diciembre 2022 y esta conformado de la siguiente manera:

CUENTA			DÍAS DE ANTIGÜEDAD HASTA	
NUMERO	NOMBRE	SALDO	30	MAYOR A 365
2.1.1.1.4.028.12.01.01.3.2.13206	Despensa navideña	108,790.00	108,790.00	0.00
2.1.1.1.4.028.15.28.01.1100.113.11301	Sueldo al Personal de Base y Confianza	515.00	0.00	515.00

CONTABLE

CENTRO DE INTERPRETACIÓN Y CONVIVENCIA CON LA NATURALEZA (YUMKA)

2.1.1.2.17.11.01.01.214	Jose Alfredo Osorio Olan	3,945.00	0.00	3,945.00
2.1.1.2.18.11.01.01.212	Cfe Suministrador De Servicios Basicos	342.00	0.00	342.00
2.1.1.2.22.14.01.01.1	Brosda Integral Solutions S.A. De C.V.	507,964.00	507,964.00	0.00
2.1.1.2.22.14.01.01.12	Martin Yzquierdo Garcia	292,842.00	292,842.00	0.00
2.1.1.2.22.14.01.01.257	Comercial Cocona S.A. De C.V.	67,635.00	67,635.00	0.00
2.1.1.2.22.14.01.01.356	Jose Luis Herrera Osorio	39,102.00	39,102.00	0.00
2.1.1.2.22.14.01.01.37	Monica Romero Beltran	326,752.00	326,752.00	0.00
2.1.1.2.22.14.01.01.396	Compañia Mexicana De Traslado De Valores, S.A. De C.V.	8,083.00	8,083.00	0.00
2.1.1.2.22.14.01.01.401	Jose Ricardo Hernandez Gajardo	4,500.00	4,500.00	0.00

CENTRO DE INTERPRETACIÓN Y CONVIVENCIA CON LA NATURALEZA (YUMKA)

2.1.1.2.22.14.01.01.425	Grupo Dosmar S.A. De C.V.	344,340.00	344,340.00	0.00
2.1.1.2.22.14.01.01.426	Gesa Mexico, S. De R.L. De C.V.	1,197,070.00	1,197,070.00	0.00
2.1.1.2.22.14.01.01.63	Campox Construcciones Y Servicios, S.A. De C.V.	132,327.00	132,327.00	0.00
2.1.1.2.22.15.28.01.29	Laura Cecilia Marrufo Mena	93,155.00	93,155.00	0.00
2.1.1.2.22.15.28.01.356	Jose Luis Herrera Osorio	141,263.00	141,263.00	0.00
2.1.1.2.22.15.28.01.37	Monica Romero Beltran	68,528.00	68,528.00	0.00
2.1.1.7	Retenciones y Contribuciones por Pagar a CP	1,492,927.00	1,492,927.00	128.00
2.1.1.9	Otras Cuentas por Pagar a Corto Plazo	18,332.00	18,332.00	17,332.00
2.1.9.1	Ingresos por clasificar	2,482,207.00	2,482,207.00	0.00
TOTAL		7,330,620.00	7,308,358.00	22,261.00

El saldo de \$108,790.00 pertenece al proveedor Servicios Broxel S.A.P.I. de C.V. por el concepto de Despensa Navideña 2022

El saldo de \$3,945.00 pertenece al proveedor Jose Alfredo Osorio el cual no actualizo su cuenta para que la Secretaria de Finanzas le realizo el pago correspondiente de su factura.

El saldo de CFE de \$342.00 se deriva de un adeudo de luz bimestral con Numero de Orden de Pago 003 y 044 del ejercicio 2019.

El saldo de \$507,964.00, pertenece a la Orden de Pago 1097 de Brodsa Integral Solutions S.A. De C.V.

El saldo de \$292,842.00, pertenece a las Ordenes de Pago 1086 y 1094 de Martin Yzquierdo Garcia.

El saldo de \$67,635.00, pertenece a las Ordenes de Pago 1075, 1101 y 1103 de Comercial Cocona S.A. De C.V.

El saldo de \$39,102.00, pertenece a las Ordenes de Pago 1090 y 1091 de Jose Luis Herrera Osorio.

El saldo de \$326,752.00, pertenece a las Ordenes de Pago 1073, 1074, 1099 y 1100 de Monica Romero Beltran.

El saldo de \$8,083.00, pertenece a las Ordenes de Pago 1096 y 1102 de Compañia Mexicana De Traslado De Valores, S.A. De C.V.

El saldo de \$4,500.00, pertenece a las Orden de Pago 1092 de Jose Ricardo Hernandez Gajardo.

El saldo de \$344,340.00, pertenece a la Orden de Pago 956 de Grupo Dosmar S.A. De C.V.

El saldo de \$1,197,070.00, pertenece a la Orden de Pago 1093 de Gesa Mexico, S. De R.L. De C.V.

El saldo de \$132,327.00, pertenece a la Ordenes de Pago 1104 y 1105, de Campox Construcciones Y Servicios, S.A. De C.V.

El saldo de \$93,155.00, pertenece a las Ordenes de Pago 962 y 963, de Laura Cecilia Marrufo Mena.

CENTRO DE INTERPRETACIÓN Y CONVIVENCIA CON LA NATURALEZA (YUMKA)

El saldo de \$141,263.00, pertenece a las Ordenes de Pago 1090 y 1091, de Jose Luis Herrera Osorio.

El saldo de \$68,528.00, pertenece a las Orden de Pago 1100, de Monica Romero Beltran.

El saldo de las retenciones y contribuciones por pagar a corto plazo por un importe de \$1,492,927.00 representan el impuesto sobre renta, la cuota patronal y retenciones de financieras del mes de diciembre 2022.

El saldo de otras cuentas por pagar a corto plazo de \$ 18,332.00 se desglosa de la siguiente manera:

CUENTA	CONCEPTO	SALDO
2.1.1.9.14.01.01.208	SANTANDER	1,000.00
2.1.1.9.15.28.01.265	SECRETARIA DE FINANZAS (Depositos Por Enterar a SAF Ing por Derecho) 2018	17,332.00
TOTAL		18,331.00

El importe de \$1,000.00, traspaso pendiente entre cuentas por el pago de orden de pago 1082, por el pago de ayudas a 1 prestador de servicio social y practicas profesionales en diversas areas del CICN Yumka, correspondiente al mes de noviembre de 2022.

La cantidad registrada en la cuenta 2.1.9.1 Ingresos por clasificar, corresponde a los ingresos recaudados en excedente de los meses de noviembre y diciembre de 2022 por Ventas al Publico en General por la cantidad de \$2,482,207.00.

El importe de \$ 17,332.00 que representan aquellos depositos de ingresos por derechos de ejercicios anteriores que se encuentran en conciliacion.

CONCEPTO	TOTAL	2021	2020	2019
TRASPASO ENTRE CUENTAS	3,394.00	0.00	2,836.00	557.00
PAGOS	10,279.00	0.00	0.00	10,279.00
COMISIONES BANCARIAS	3,659.00	3,659.00	0.00	0.00

CONTABLE

a

CENTRO DE INTERPRETACIÓN Y CONVIVENCIA CON LA NATURALEZA (YUMKA)

TOTAL	17,332.00	3,659.00	2,836.00	10,836.00
--------------	------------------	-----------------	-----------------	------------------

En el ejercicio fiscal 2019 se hizo un pago por la cantidad total de 10,279.00 (Diez mil doscientos setenta y nueve pesos 00/100 m.n.) el cual se realizo en dos exhibiciones el primero con fecha 22 de mayo de 2019 por la cantidad de \$5,781.00 (cinco mil setecientos ochenta y un pesos 00/100 m.n.) y el segundo de fecha 22 de mayo de 2019 por la cantidad de \$4,498.00 (cuatro mil cuatrocientos noventa y ocho pesos 00/100 m.n.) que segun oficio anexo a la presente CICN/DA/225/2019 de fecha 28 de mayo, en el cual se informo a la Direccion de Recaudacion de la Secretar a de Finanzas, corresponden al pago de impuesto sobre nomina de los meses de octubre y noviembre del ejercicio fiscal 2018, los cuales no han sido reintegrados a la cuenta.

Se cuenta con registros contables de un prestamo entre cuentas del dia 11 de noviembre de 2019 por la cantidad total de \$558.00, el cual no ha sido reembolsado, al igual que en el ejercicio fiscal 2020 existen registros de traspasos entre cuentas, fecha de enero de 2020 por la cantidad de \$336.00, y de fecha 23 de marzo de 2020 por la cantidad de 2,500.00, los cuales no han sido reintegrados a la cuenta.

II) Notas al Estado de Actividades

Ingresos de Gestión

Esta conformado por las transferencias del rubro de los Ingresos Propios que realiza la Secretaria de Finanzas al Centro de Interpretacion y Convivencia con la Naturaleza, como retribucion de las comprobaciones de recursos y ordenes de pago, tramitadas para el desempeño y operatividad del ente publico representan un importe \$ **17,623,860.00**.

Participaciones, Aportaciones, Convenios, Incentivos Derivados de la Colaboración Fiscal, Fondos Distintos de Aportaciones, Transferencias, Asignaciones, Subsidios y Subvenciones, y Pensiones y Jubilaciones

Esta conformado por las transferencias del rubro de participaciones que realiza la Secretaria de Finanzas al Centro de Interpretacion y Convivencia con la Naturaleza, como retribucion de las comprobaciones de recursos y ordenes de pago, tramitadas para el desempeño y operatividad del ente publico representan un importe \$ **48,875,383.00**

Otros Ingresos y Beneficios

Se tienen registrados por otros ingresos financieros los rendimientos bancarios generados de las cuentas bancarias de Santander Cta. 18000198078, Santander Cta. 18000144822, Santander Cta. 18000204582, Santander Cta. 18000204596, Santander Cta. 18000234780, BBVA Mexico Cta. 18000204608, Cta. 0118214875 y Cta. 0118214948 por la cantidad total de \$ 150,689.00

Gastos y Otras Pérdidas

Los Gastos de Funcionamientos son aquellas cuentas que registran los egresos de la administración pública con transferencias, subsidios y otras ayudas, aplicados en proyectos productivos a favor del Sector, los egresos ascienden a \$ 57,572,258.00 integrándose como sigue:

CONCEPTO	IMPORTE	%
GASTOS DE FUNCIONAMIENTO		
SERVICIOS PERSONALES	32,192,886.00	56%
MATERIALES Y SUMINISTROS	20,916,898.00	36%
SERVICIOS GENERALES	4,462,473.00	8%
TOTAL DE GASTOS	57,572,258.00	100%

Servicios Personales.

Los gastos de Servicios Personales por la cantidad de \$32,192,886.00 representan el 56% de gastos generados por remuneración al personal de carácter permanente y transitorio, por lo que se desglosan las partidas específicas que lo integran:

PARTIDA	CONCEPTO	IMPORTE
11301	Sueldos base	6,679,962.00
11302	Sueldo al personal de base	2,149,550.00
12101	Honorarios	4,442,951.00
13101	Prima quinquenal por años de servicios efectivos prestados	223,219.00

13103	Quinquenio personal de confianza	269,283.00
13104	Antigüedad	52,390.00
13201	Aguinaldo	2,170,243.00
13202	Prima vacacional	304,084.00
13203	Otras gratificación de fin de año	65,042.00
13205	Bono navideño	147,900.00
13206	Despensa navideña	111,250.00
13301	Remuneraciones por horas extraordinarias	1,123,814.00
13401	Compensaciones	128,329.00
13402	Ajuste Complementario	1,842,467.00
13404	Compensacion por desempeño	6,597,411.00
14101	Aportaciones de Seguridad Social Contractuales	2,306,515.00
14401	Cuotas para el seguro de vida del personal civil.	39,289.00
15201	Indemnizaciones por accidentes en el trabajo	277,885.00
15401	Prestaciones establecidas por condiciones generales de trabajo o contratos colectivos de trabajo	1,440,489.00
15402	Utiles Escolares	90,100.00
15404	Becas P/Hijos Personal Base Sindicalizada	11,308.0
15409	Bono del dia de las madres	29,600.00
15410	Bono del dia del padre	91,300.00
15411	Bono del dia de Reyes	24,500.00

CONTABLE

15412	Canasta alimenticia	502,628.00
15424	Vales para uniforme	142,800.00
15425	Despensa Complementaria	25,604.00
15426	Ayuda para Transporte	34,092.00
17101	Bono de actuacion	300,826.00
17102	Bono de puntualidad y asistencia	364,501.00
17109	Estimulo dia del servidor publico	203,550.00
TOTAL		32,192,886.00

Materiales Y Suministros.

Los gastos de Materiales y suministros por un total de \$ 20,916,898.00 representan el 36.00% de los gastos generados destinados al cumplimiento del funcionamiento y las actividades del ente publico, integrados en las siguientes partidas:

PARTIDA	CONCEPTO	IMPORTE
21101	Materiales y utiles de oficina	109,232.00
21102	Equipos menores de oficina	114,365.00
21401	Materiales y utiles para el procesamiento en equipos y bienes informaticos	21,773.00
21503	Material Impreso	54,562.00
21601	Material de limpieza	249,715.00
22104	Productos alimenticios para el personal en las instalaciones de las dependencias y entidades	84,524.00

CENTRO DE INTERPRETACIÓN Y CONVIVENCIA CON LA NATURALEZA (YUMKA)

22201	Productos alimenticios para animales	9,199,390.00
22301	Utensilios para el servicio de alimentacion	27,851.00
23101	Productos alimenticios, agropecuarios y forestales adquiridos como materia prima	49,721.00
23801	Mercancias para su comercializacion en tiendas del sector publico	5,343,187.00
24101	Productos minerales no metalicos	232,722.00
24201	Cemento y productos de concreto	104,390.00
24301	Cal, yeso y productos de yeso	32,736.00
24401	Madera y productos de madera	367,955.00
24501	Vidrio y productos de vidrio	105,976.00
24601	Material electrico y electronico	118,286.00
24701	Articulos metalicos para la construccion	475,923.00
24901	Otros materiales y articulos de construccion y reparacion	243,623.00
25101	Productos quimicos basicos	23,111.00
25201	Plaguicidas, abonos y fertilizantes	41,101.00
25301	Medicinas y productos farmaceuticos	372,616.00
25401	Materiales, accesorios y suministros medicos	204,262.00
25601	Fibras sinteticas, hule y plasticos y sus derivados	37,977.00
25902	Productos quimicos y reactivos para potabilizacion y tratamiento de agua	2,798.00

CONTABLE

CENTRO DE INTERPRETACIÓN Y CONVIVENCIA CON LA NATURALEZA (YUMKA)

26103	Combustibles, lubricantes y aditivos para vehiculos terrestres, aereos, maritimos, lacustres y fluviales destinados a servicios administrativos	1,049,916.00
26105	Combustibles, lubricantes y aditivos para maquinaria, equipo de produccion y servicios administrativos	799,901.00
27101	Vestuario y uniformes	640,785.00
27201	Prendas de proteccion personal	109,234.00
27401	Productos textiles	51,175.00
29101	Herramientas menores	112,684.00
29201	Refacciones y accesorios menores de edificios	23,686.00
29401	Refacciones y accesorios para equipo de computo y telecomunicaciones	106,183.00
29601	Refacciones y accesorios menores de equipo de transporte	210,559.00
29801	Refacciones y accesorios menores de maquinaria y otros equipos	161,540.00
29901	Refacciones y accesorios menores otros bienes muebles	33,438.00
TOTAL		\$20,916,898.00

Servicios Generales.

El capitulo de Servicios Generales por un total de \$ 4,462,473.00 representan el 8.00 % de los gastos generados para el pago de servicios destinados al cumplimiento del funcionamiento y las actividades del ente publico.

PARTIDA	CONCEPTO	IMPORTE
31101	Energia electrica	722,570.00

CONTABLE

CENTRO DE INTERPRETACIÓN Y CONVIVENCIA CON LA NATURALEZA (YUMKA)

31401	Servicio Telefonico Convencional	15,672.00
31703	Servicios de internet	178,000.00
33101	Asesorias asociadas a convenios, tratados o acuerdos	12,760.00
33107	Evaluacion al desempeño	290,000.00
33602	Otros Servicios Comerciales	108,514.00
33604	Impresion y elaboracion de material informativo derivado de la operacion y administracion de las dependencias y entidades	59,830.00
33901	Subcontratacion de servicios con terceros	529,007.00
33903	Servicios Integrales	920,837.00
34302	Traslado de valores	34,366.00
34501	Seguro de bienes patrimoniales	149,737.00
35303	Mantenimiento y reparacion de quipo de comunicacion	88,048.00
35501	Mantenimiento y conservacion de vehiculos terrestres, aereos, maritimos, lacustres y fluviales	220,074.00
35701	Mantenimiento y conservacion de maquinaria y equipo	137,588.00
37104	Pasajes aereos nacionales para servidores publicos de mando en el desempeño de comisiones y funciones oficiales	38,929.00
37204	Pasajes terrestres nacionales para servidores publicos de mando en el desempeño de comisiones y funciones oficiales	4,554.00
37504	Viaticos nacionales para servidores publicos en el desempeño de funciones oficiales	40,270.00

CONTABLE

39202	Otros impuestos y derechos	15,153.00
39801	Impuesto Sobre Nomina	894,594.00
TOTAL		\$4,462,473.00

III) Notas al Estado de Variación en la Hacienda Pública

II) NOTAS AL ESTADO DE VARIACIONES A LA HACIENDA PUBLICA.

La Hacienda Publica indica la variacion neta realizada a la Hacienda Estatal, modificada por el aumento o disminucion al patrimonio, derivado del registro de los incrementos o decrementos al patrimonio estatal a la fecha que se informa al patrimonio asciende a \$ **127,017,360.00** este rubro esta integrado de la siguiente manera:

- 1.- La Hacienda Publica/ Patrimonio Contribuido, el cual presento una variacion de \$810,959.00 al 31 de diciembre 2022, derivado de altas (nacimientos e intercambios) de activos biologicos.
- 2.- La variacion de la Hacienda Publica/ Patrimonio Generado de Ejercicios, tuvo una variacion al 31 de diciembre 2022 de \$494,069.00, derivado de la actualizacion por avaluo de los activos biologicos y de actualizacion en la cuenta de resultado de ejercicios anteriores por el reconocimiento de un articulo de almacen por la cantidad de 298.00 correspondiente al ejercicio 2021.
- 3.- El saldo del revalu es por \$ 37,505,916.00 al 31 de diciembre 2022.
- 4.- El saldo de Rectificacion de Ejercicios Anteriores, no hubo variacion al 31 de diciembre 2022.

CONCEPTO	MONTO
HACIENDA PUBLICA / PATRIMONIO CONTRIBUIDO	15,162,829.00
HACIENDA PUBLICA/ PATRIMONIO GENERADO DE EJERCICIOS ANTERIORES	127,195,360.00
REVALUO	37,505,916.00
RECTIFICACION DE RESULTADOS DE EJERCICIOS ANTERIORES	-55,666,995.00
RESULTADO DEL EJERCICIO	2,830,251.00

TOTAL HACIENDA PUBLICA/PATRIMONIO	\$127,017,361.00
--	-------------------------

IV) Notas al Estado de Flujos de Efectivo**Efectivo y Equivalentes**

El Estado de Flujos de Efectivos muestra el importe de la disponibilidad bancaria con un saldo final al mes de diciembre 2021 de \$ 3,515,945.00 un saldo final al mes de diciembre 2022 de \$ 9,421,524.00 este es originado por los recursos aplicados en la operación, así como, cambios ocurridos en la estructura financiera. Nos permite medir el flujo de efectivo de las actividades de gestión (Origen) que se suscitan de las transferencias realizadas por la Secretaría de Finanzas al Centro de Interpretación y Convivencia con la Naturaleza, así como del cobro de aprovechamientos y derechos del centro.

En la Conciliación de los Flujos de Efectivo Netos de las Actividades de Operación y los saldos de Resultados del Ejercicio (Ahorro/Desahorro), se muestra un saldo al 31 de diciembre 2022 por \$2,830,251.00.

Descripción	2022	2021
Efectivo	1,365,385	409,384
Bancos/Dependencias y Otros	8,056,139	3,106,561
TOTAL DE EFECTIVO Y EQUIVALENTES	9,421,524	3,515,945

Descripción	2022	2021
Ahorro / Desahorro Antes de Rubros Extraordinarios	2,830,251	-4,684,986

V) Conciliación entre los Ingresos Presupuestarios y Contables, así como entre los Egresos Presupuestarios y los Gastos Contables

Centro de Interpretación y Convivencia con la Naturaleza (Yumka) Conciliación entre los Ingresos Presupuestarios y Contables Correspondiente del 01 de enero al 31 de diciembre de 2022 (Cifras en pesos)	
1. Total de Ingresos Presupuestarios	66,499,243

Centro de Interpretación y Convivencia con la Naturaleza (Yumka) Conciliación entre los Ingresos Presupuestarios y Contables Correspondiente del 01 de enero al 31 de diciembre de 2022 (Cifras en pesos)	
2. Más Ingresos contables no presupuestarios	150,689
2.1. Ingresos Financieros	150,689
2.2. Incremento por Variación de Inventarios	0
2.3. Disminución del Exceso de Estimaciones por Pérdida o Deterioro u Obsolescencia	0
2.4. Disminución del Exceso de Provisiones	0
2.5. Otros Ingresos y Beneficios Varios	0
2.6. Otros Ingresos Contables no Presupuestarios	0
3. Menos ingresos presupuestarios no contables	0
3.1. Aprovechamientos Patrimoniales	0
3.2. Ingresos Derivados de Financiamientos	0
3.3. Otros Ingresos Presupuestarios No Contables	0
4. Total de Ingresos Contables	66,649,932

Centro de Interpretación y Convivencia con la Naturaleza (Yumka) Conciliación entre los Egresos Presupuestarios y los Gastos Contables Correspondiente del 01 de enero al 31 de diciembre de 2022 (Cifras en pesos)	
1. Total de Egresos Presupuestarios	63,868,098
2. Menos Egresos Presupuestarios No Contables	6,177,840
2.1. Materias Primas y Materiales de Producción y Comercialización	0
2.2. Materiales y Suministro	1,207,268
2.3. Mobiliario y Equipo de Administración	0
2.4. Mobiliario y Equipo Educativo y Recreativo	792,500
2.5. Equipo e Instrumental Médico y de Laboratorio	848,916
2.6. Vehículos y Equipo de transporte	2,326,034

CONTABLE

CENTRO DE INTERPRETACIÓN Y CONVIVENCIA CON LA NATURALEZA (YUMKA)

2.7. Equipo de Defensa y Seguridad	0
2.8. Maquinaria, Otros Equipos y Herramientas	1,003,122
2.9. Activos Biológicos	0
2.10. Bienes Inmuebles	0
2.11. Activos Intangibles	0
2.12. Obra Pública en Bienes de Dominio Público	0
2.13. Obra Pública en Bienes Propios	0
2.14. Acciones y Participaciones de Capital	0
2.15. Compra de Títulos y Valores	0
2.16. Concesión de Préstamos	0
2.17. Inversiones en Fideicomisos, Mandatos y Otros Análogos	0
2.18. Provisiones para Contingencias y Otras Erogaciones Especiales	0
2.19. Amortización de la Deuda Pública	0
2.20. Adeudos de Ejercicios Fiscales Anteriores (ADEFAS)	0
2.21. Otros Egresos Presupuestarios No Contables	0
3. Más Gastos Contables No Presupuestarios	6,129,423
3.1 Estimaciones, Depreciaciones, Deterioros, Obsolescencia y Amortizaciones	6,129,249
3.2 Provisiones	0
3.3 Disminución de inventarios	0
3.4 Aumento por insuficiencia de estimaciones por pérdida o deterioro u obsolescencia	0
3.5 Aumento por insuficiencia de provisiones	0
3.6 Otros Gastos	174
3.7 Otros Gastos Contables No Presupuestales	0
4. Total de Gastos Contables (4 = 1 - 2 + 3)	63,819,681

b) Notas de Memoria (Cuentas de Orden)

El Centro de Interpretación y Convivencia con la Naturaleza, utiliza cuentas de orden para registrar movimientos de valores que no afectan el balance general, sin embargo, su incorporación en libros

CONTABLE

CENTRO DE INTERPRETACIÓN Y CONVIVENCIA CON LA NATURALEZA (YUMKA)

es necesarias con fines de momento contable, de control y en general sobre los aspectos administrativos, o bien para consignar sus derechos o responsabilidades contingentes generadas al periodo que se emite la presente nota.

Cuentas de Orden Contables

Las cuentas de Pasivos Contingentes estan registradas en las cuentas de orden contable de la siguiente manera:

CUENTA	NOMBRES	IMPORTE
7-4-1-0-00-0000-00000-000-00000	Demandas Judicial en Proceso de Resolucion	2,978,078.00
7-4-2-0-00-0000-00000-000-00000	Resolución de Demandas en Proceso Judicial	2,978,078.00

Se registraron los pasivos contingentes que fueron informados mediante oficio CICN/UAJ/67/2022 de fecha 22 de agosto por parte de la unidad de apoyo.

Cuentas de Orden Contables y Presupuestarias

El Centro de Interpretacion y Convivencia con la Naturaleza, realiza el registro de los momentos contables presupuestales en las cuentas de Orden Presupuestarias que representan el importe de las operaciones y que afectan a la Ley de Ingresos y el Presupuesto de Egresos, mismas que se detallan en:

Las Cuentas de Ingresos determinada por el presupuesto de egresos autorizado:

Presupuesto de la Ley de Ingresos:

8.1.1 Ley de Ingresos Estimada

8.1.2 Ley de Ingresos por Ejecutar

CENTRO DE INTERPRETACIÓN Y CONVIVENCIA CON LA NATURALEZA (YUMKA)

8.1.3 Modificaciones a la Ley de Ingresos Estimada

8.1.4 Ley de Ingresos Devengada

8.1.5 Ley de Ingresos Recaudada

Ley de Ingresos	
Ley de Ingreso Estimada	57,189,641.00
Ley de Ingresos por Ejecutar	0.00
Modificaciones a la Ley de Ingresos	9,309,602.00
Ley de Ingresos Devengado	66,499,243.00
Ley de Ingresos Recaudada	66,499,243.00

Las Cuentas de Egresos determinada por el presupuesto de egresos autorizado:

Presupuesto de Egresos:

8.2.1 Presupuesto de Egresos Aprobado

8.2.2 Presupuesto de Egresos por Ejercer

8.2.3 Modificaciones al Presupuesto de Egresos Aprobado

8.2.4 Presupuesto de Egresos Comprometido

8.2.5 Presupuesto de Egresos Devengado

8.2.6 Presupuesto de Egresos Ejercido

8.2.7 Presupuesto de Egresos Pagado

Presupuesto de Egresos	
Concepto	Importe
Presupuesto de Egresos Aprobado	57,189,641.00
Presupuesto de Egresos por Ejercer	535,106.00
Modificaciones al Presupuesto de Egresos Aprobado	9,309,602.00
Presupuesto de Egresos Comprometido	65,964,137.00
Presupuesto de Egresos Devengado	63,868,098.00
Presupuesto de Egresos Ejercido	63,868,098.00
Presupuesto de Egresos Pagado	60,532,433.00

c) Notas de Gestión Administrativa

1. Introducción

Los Estados Financieros muestran los hechos con incidencia económica-financiera que ha realizado un ente público durante un periodo determinado y son necesarios para mostrar los resultados de la gestión económica, presupuestaria y fiscal, así como la situación patrimonial de los mismos todo ello con la estructura, oportunidad y periodicidad que la ley establece.

El objetivo General de los Estados Financieros es suministrar información acerca de la situación financiera, los resultados de la gestión, los flujos de efectivo acontecidos y sobre el ejercicio de la Ley de Ingresos y del Presupuesto de Egresos, así como sobre la postura fiscal de los entes públicos, de forma tal que permita cumplir con los ordenamientos legales sobre el particular. Asimismo, constituyen la base financiera para tomar decisiones, la evaluación del Desempeño, la rendición de cuentas, la transparencia fiscal y la fiscalización externa de las cuentas públicas.

2. Panorama Económico y Financiero

El Centro de Interpretación y Convivencia con la Naturaleza funciona a través de un Presupuesto de Egresos Autorizado mismo que se ejerce en base al catálogo de partidas presupuestales autorizadas, por medio del cual bajan los recursos una vez efectuadas las operaciones financieras ejercidas a través de ordenes de Pago que son liberadas por transferencias internas y Asignaciones al Sector Público (Recursos de Ingresos Propios y Ramo 28. Participaciones a Entidades Federativas Y Municipios).

3. Autorización e Historia

El (Yumka), es un proyecto iniciado el 19 diciembre de 1987 a raíz de que el Ejecutivo Federal aprobó el programa Nacional de Ecología 1984-1988, con la finalidad de que se preserven y fomenten ecosistemas representativos del Patrimonio Natural del País y del Estado, promoviendo su uso racional y aprovechamiento en Actividades de Esparcimiento, Educación, Conservación e Investigación.

El Gobierno del Estado de Tabasco adquirió dos predios rústicos con una superficie de 101 hectáreas de selva, sabana, fauna y flora, por tales condiciones se procedió a la creación y conservación de la zona como reserva ecológica a la que se le denominó Centro de Interpretación y Convivencia con la Naturaleza (YUMKA), que en maya significa: "Duende que cuida de la Selva y los Animales". Los chontales que habitaban la zona creían firmemente en la existencia de un personaje que cuidaba de las plantas y los animales, al que llamaban Yumka.

Fue hasta el 23 de mayo de 1993 cuando el centro abrió sus puertas al público, con el propósito de promover la conservación de las especies que habitan el estado.

El (Yumka) es un parque "temático" con un clima cálido-húmedo, que recrea el ambiente de la flora y fauna tanto de América como de África, aunque la mayor parte de los animales y plantas que alberga son originarios del estado.

4. Organización y Objeto Social

Objeto Social. - Transmitir al visitante la Información de las diversas formas de vida y ecosistemas con la guía del personal capacitado, enfatizando el amor, respeto y la importancia de los Recursos Naturales. Así mismo proteger y conservar los ecosistemas y especies característicos de nuestro Estado.

Principal Actividad. - Brindar al visitante un espacio de convivencia con los animales, la flora, la fauna y todos los recursos Naturales que alberga este Centro de Interpretación y Convivencia con la Naturaleza, denominado (YUMKA).

Regimen Jurídico. - El Centro de Interpretación y Convivencia con la Naturaleza Yumka fue un organismo desconcentrado hasta el 24 de noviembre de 2022, con Registro Federal de Contribuyente de Regimen fiscal de Personas Morales con Fines no Lucrativos, cabe mencionar que a partir del 25 de noviembre de 2022 paso a ser un organismo descentralizado mediante el decreto 083 publicado en el periódico oficial del estado.

Con fecha 8 de diciembre del presente año, se actualiza el domicilio en la constancia de situación fiscal, en el rubro del código postal anteriormente 86280, actualmente 86275 conforme a correos de México.

Consideraciones Fiscales del Ente. - Entero de retenciones mensuales de ISR por sueldos y salarios, entero de retenciones mensuales de ISR por ingresos asimilados a salarios, declaración Informativa mensual de proveedores e Impuesto Sobre Nómina.

Estructura Organizacional Básica. - El Centro de Interpretación y Convivencia con la Naturaleza (YUMKA), Para el desempeño de sus funciones, cuenta con la siguiente estructura Orgánica:

- Director General.
- Dirección Administrativa.
- Subdirección de Asuntos Jurídicos y Transparencia.
- Unidad de Bienestar Animal.
- Dirección Técnica.
- Unidad de Legislación y Vida Silvestre.
- Dirección Educativa y Difusión.

5. Bases de Preparación de los Estados Financieros

CENTRO DE INTERPRETACIÓN Y CONVIVENCIA CON LA NATURALEZA (YUMKA)

Elaboración de los Estados Financieros. - Los Estados Financieros fueron elaborados de acuerdo en la Ley General de Contabilidad Gubernamental, la cual tiene como objeto establecer los criterios generales que regiran la Contabilidad Gubernamental y la emision de la informacion financiera de los entes publicos, con el fin de lograr su adecuada armonizacion, para facilitar a los entes publicos el registro y la fiscalizacion de los activos, pasivos, ingresos y gastos y, en general contribuir a medir la eficacia, economia y eficiencia del gasto e ingreso publicos.

Asi tambien se tomaron en consideracion para llevar el registro contable el Plan de cuenta, Clasificadores del Ingreso y Gasto, Normas y Metodologias para la Emision de Informacion Financiera y Estructura de los estados Financieros Basicos del Ente Publico y Caracteristicas de sus Notas, emitida por el Consejo Nacional de Armonizacion Contable (CONAC).

Medicion de los Elementos de los Estados Financieros. - Medicion es el proceso de determinacion de los importes monetarios por los que se reconocen y llevan contablemente los elementos de los estados financieros, para su inclusion en el balance y el estado de resultados. Para efectuarla es necesaria la seleccion de una base o metodo particular de medicion. El Centro de Interpretacion y Convivencia con la Naturaleza, emplea la base de medicion de Costos Historicos, el cual consiste en que los activos se registran por el importe de efectivo y otras partidas pagadas, o por el valor razonable de la contrapartida entregada a cambio en el momento de la adquisicion. Los pasivos se registran por el valor del producto recibido a cambio de incurrir en la deuda o, en algunas circunstancias (por ejemplo: en el caso de los impuestos), por las cantidades de efectivo y otras partidas equivalentes que se espera pagar para satisfacer la correspondiente deuda, en el curso normal de la operacion. Otro metodo empleado, para el caso de los inventarios, es el de costo promedio. Las partidas incluidas en los Estados Financieros, se valoran en pesos mexicanos y se presentan en miles de pesos.

Postulados Basicos. -De conformidad con el art. 22 de la Ley de Contabilidad Gubernamental: "Los entes publicos deberan aplicar los postulados basicos de forma tal que la informacion sea oportuna, confiable y comparable para la toma de decisiones".

1. Sustancia Economica
2. Ente Publico
3. Existencia Permanente
4. Revelacion Suficiente
5. Importancia Relativa

CENTRO DE INTERPRETACIÓN Y CONVIVENCIA CON LA NATURALEZA (YUMKA)

6. Registro e Integración Presupuestaria

7. Consolidación de la Información Financiera

8. Devengo Contable

9. Valuación

10. Dualidad Económica

11. Consistencia

6. Políticas de Contabilidad Significativas

La información de los Estados Financieros, Contables y Presupuestales, se elaboran de conformidad a lo señalado en la Ley General de Contabilidad Gubernamental, tomando como base las normas, lineamientos, postulados emitidos por la Comisión Nacional de Armonización Contable (CONAC).

7. Posición en Moneda Extranjera y Protección por Riesgo Cambiario

El Centro de Interpretación y Convivencia con la Naturaleza no realiza operaciones con Moneda Extranjera y no tiene Protección por Riesgos Cambiarios.

8. Reporte Analítico del Activo


El Centro de Interpretación y Convivencia con la Naturaleza, está en proceso de actualización de sus activos con la Secretaría de Finanzas. Todas las operaciones están registradas en moneda nacional y cuentan con suficiencia presupuestal al momento de su realización.

9. Fideicomisos, Mandatos y Análogos

El Centro de Interpretación y Convivencia con la Naturaleza, no tiene Fideicomisos, Mandatos y Análogos.

10. Reporte de la Recaudación

CONTABLE



CENTRO DE INTERPRETACIÓN Y CONVIVENCIA CON LA NATURALEZA (YUMKA)

El Centro de Interpretación y Convivencia con la Naturaleza informa mensualmente a la Secretaría de Finanzas de sus Ingresos Propios por derechos y aprovechamientos, los cuales entera en los primeros 10 días del mes siguiente al que corresponde.

11. Información sobre la Deuda y el Reporte Analítico de la Deuda

El Centro de Interpretación y Convivencia con la Naturaleza en su Estado Analítico de la Deuda representa su saldo inicial en el mes de diciembre 2021 por \$ 3,837,753.00 , concluyendo con un saldo final al mes de diciembre 2022 por \$ 7,330,626.00.

12. Calificaciones Otorgadas

El Centro de Interpretación y Convivencia con la Naturaleza no tiene Calificaciones Otorgadas, al 31 de diciembre 2022.

13. Proceso de Mejora

El Centro de Interpretación y Convivencia con la Naturaleza no tiene Procesos de Mejora, al 31 de diciembre 2022.

14. Información por Segmentos

El Centro de Interpretación y Convivencia con la Naturaleza al periodo que se informa no tiene Información por Segmentos, al 31 de diciembre 2022.

15. Eventos Posteriores al Cierre

El Centro de Interpretación y Convivencia con la Naturaleza no tiene Eventos Posteriores al Cierre, al 31 de diciembre 2022.

16. Partes Relacionadas

El Centro de Interpretación y Convivencia con la Naturaleza no tiene Partes Relacionadas al 31 de diciembre 2022.

17. Responsabilidad Sobre la Presentación Razonable de la Información Contable

CONTABLE

CENTRO DE INTERPRETACIÓN Y CONVIVENCIA CON LA NATURALEZA (YUMKA)

El Centro de Interpretación y Convivencia con la Naturaleza.

Bajo protesta de decir verdad declaramos que los Estados Financieros y sus Notas son razonablemente correctos y son responsabilidad del emisor

M.A. FRANCISCO JOSÉ OSORIO GUTIÉRREZ
DIRECTOR GENERAL DEL C.I.C.N YUMKÁ

L.R.C. MARIANO DARAZA CASTELLANOS
DIRECTOR ADMINISTRATIVO DEL C.I.C.N. YUMKÁ

CONTABLE

Q

CENTRO DE INTERPRETACIÓN Y CONVIVENCIA CON LA NATURALEZA (YUMKA)

Cuenta Pública 2022						
Estado Analítico de Ingresos						
Del 1 de enero al 31 de diciembre de 2022						
Rubro de Ingresos	Ingreso					Diferencia 6 = 5 - 1
	Estimado	Ampliaciones y Reducciones	Modificado	Devengado	Recaudado	
	1	2	3 = 1 + 2	4	5	
Impuestos	0	0	0	0	0	0
Cuotas y Aportaciones de Seguridad Social	0	0	0	0	0	0
Contribuciones de Mejoras	0	0	0	0	0	0
Derechos	6,325,000	11,298,780	17,623,860	17,623,860	17,623,860	11,298,780
Productos	0	0	0	0	0	0
Aprovechamientos	0	0	0	0	0	0
Ingresos por Venta de Bienes, Prestación de Servicios y Otros Ingresos	0	0	0	0	0	0
Participaciones, Aportaciones, Convenios, Incentivos Derivados de la Colaboración Fiscal y Fondos Distintos de Aportaciones	50,864,561	-1,989,178	48,875,383	48,875,383	48,875,383	-1,989,178
Transferencias, Asignaciones, Subsidios y Subvenciones, y Pensiones y Jubilaciones	0	0	0	0	0	0
Ingresos Derivados de Financiamientos	0	0	0	0	0	0
TOTAL	57,189,641	9,309,602	66,499,243	66,499,243	66,499,243	9,309,602
				Ingresos excedentes		

Estado Analítico de Ingresos Por Fuente de Financiamiento	Ingreso					Diferencia 6 = 5 - 1
	Estimado	Ampliaciones y Reducciones	Modificado	Devengado	Recaudado	
	1	2	3 = 1 + 2	4	5	
Ingresos del Poder Ejecutivo Federal o Estatal y de los Municipios	57,189,641	9,309,602	66,499,243	66,499,243	66,499,243	9,309,602
Impuestos	0	0	0	0	0	0
Cuotas y Aportaciones de Seguridad Social	0	0	0	0	0	0
Contribuciones de Mejoras	0	0	0	0	0	0
Derechos	6,325,000	11,298,780	17,623,860	17,623,860	17,623,860	11,298,780
Productos[1]	0	0	0	0	0	0
Aprovechamientos[2]	0	0	0	0	0	0
Participaciones, Aportaciones, Convenios, Incentivos Derivados de la Colaboración Fiscal y Fondos Distintos de Aportaciones	50,864,561	-1,989,178	48,875,383	48,875,383	48,875,383	-1,989,178
Transferencias, Asignaciones, Subsidios y Subvenciones, y Pensiones y Jubilaciones	0	0	0	0	0	0
Ingresos de los Entes Públicos de los Poderes Legislativo y Judicial, de los Órganos Autónomos y del Sector Paraestatal o Paramunicipal, así como de las Empresas Productivas del Estado	0	0	0	0	0	0
Cuotas y Aportaciones de Seguridad Social	0	0	0	0	0	0
Productos[1]	0	0	0	0	0	0
Ingresos por Venta de Bienes, Prestación de Servicios y Otros Ingresos[3]	0	0	0	0	0	0
Transferencias, Asignaciones, Subsidios y Subvenciones, y Pensiones y Jubilaciones	0	0	0	0	0	0
Ingresos Derivados de Financiamientos	0	0	0	0	0	0
Ingresos Derivados de Financiamientos	0	0	0	0	0	0
TOTAL	57,189,641	9,309,602	66,499,243	66,499,243	66,499,243	9,309,602
				Ingresos excedentes		

[1] Incluye intereses que generan las cuentas bancarias de los entes públicos en productos.

[2] Incluye donativos en efectivo del Poder Ejecutivo, entre otros aprovechamientos.

[3] Se refiere a los ingresos propios obtenidos por los Poderes Legislativo y Judicial, los Órganos Autónomos y las entidades de las administración pública paraestatal y paramunicipal, por sus actividades diversas no inherentes a su operación que generan recursos y que no sean ingresos por venta de bienes o prestación de servicios, tales como donativos en efectivo, entre otros.

e

CENTRO DE INTERPRETACIÓN Y CONVIVENCIA CON LA NATURALEZA (YUMKA)

CUENTA PÚBLICA

2022



TABASCO

Cuenta Pública 2022						
Estado Analítico del Ejercicio del Presupuesto de Egresos						
Clasificación por Objeto del Gasto (Capítulo y Concepto)						
Del 1 de enero al 31 de diciembre de 2022						
Concepto	Egresos					Subejercicio
	Aprobado	Ampliaciones / (Reducciones)	Modificado	Devengado	Pagado	
	1	2	3 = 1 + 2	4	5	
Servicios Personales	32,864,561	-671,675	32,192,886	32,192,886	32,081,636	0
Remuneraciones al Personal de Carácter Permanente	9,073,882	-244,370	8,829,512	8,829,512	8,829,512	0
Remuneraciones al Personal de Carácter Transitorio	4,000,020	442,932	4,442,952	4,442,952	4,442,952	0
Remuneraciones Adicionales y Especiales	13,972,109	-936,675	13,035,434	13,035,434	12,924,184	0
Seguridad Social	2,418,950	-73,146	2,345,804	2,345,804	2,345,804	0
Otras Prestaciones Sociales y Económicas	2,483,508	186,798	2,670,306	2,670,306	2,670,306	0
Provisiones	0	0	0	0	0	0
Pago de Estímulos a Servidores Públicos	916,092	-47,214	868,878	868,878	868,878	0
Materiales y Suministros	17,875,837	4,325,235	22,201,072	22,124,168	21,024,069	76,904
Materiales de Administración, Emisión de Documentos y Artículos Oficiales	409,000	100,000	509,000	501,403	501,403	7,597
Alimentos y Utensilios	8,248,000	1,081,397	9,329,397	9,325,930	9,325,930	3,467
Materias Primas y Materiales de Producción y Comercialización	1,549,204	3,653,408	5,202,612	5,199,426	4,523,650	3,186
Materiales y Artículos de Construcción y de Reparación	2,958,842	13,406	2,972,248	2,929,171	2,929,171	43,077
Productos Químicos, Farmacéuticos y de Laboratorio	1,317,374	-181,559	1,135,815	1,124,738	1,124,738	11,077
Combustibles, Lubricantes y Aditivos	1,545,000	305,000	1,850,000	1,849,817	1,849,817	183
Vestuario, Blancos, Prendas de Protección y Artículos Deportivos	643,000	-75,000	568,000	566,331	142,008	1,669
Materiales y Suministros para Seguridad	0	0	0	0	0	0
Herramientas, Refacciones y Accesorios Menores	1,205,417	-571,417	634,000	627,352	627,352	6,648
Servicios Generales	6,419,243	-1,584,467	4,834,776	4,462,472	4,043,190	372,304
Servicios Básicos	1,160,500	-120,000	1,040,500	918,211	918,211	122,289
Servicios de Arrendamiento	822,845	-822,843	2	0	0	2
Servicios Profesionales, Científicos, Técnicos y Otros Servicios	2,040,002	-91,871	1,948,131	1,920,948	1,603,257	27,183
Servicios Financieros, Bancarios y Comerciales	150,000	65,000	215,000	184,103	175,667	30,897
Servicios de Instalación, Reparación, Mantenimiento y Conservación	534,000	-2,000	532,000	445,710	352,555	86,290
Servicios de Comunicación Social y Publicidad	0	0	0	0	0	0
Servicios de Traslado y Viáticos	111,000	30,000	141,000	83,753	83,753	57,247
Servicios Oficiales	0	0	0	0	0	0
Otros Servicios Generales	1,600,896	-642,753	958,143	909,747	909,747	48,396
Transferencias, Asignaciones, Subsidios y Otras Ayudas	30,000	100,000	130,000	118,000	118,000	12,000
Transferencias Internas y Asignaciones al Sector Público	0	0	0	0	0	0
Transferencias al Resto del Sector Público	0	0	0	0	0	0
Subsidios y Subvenciones	0	0	0	0	0	0
Ayudas Sociales	0	130,000	130,000	118,000	118,000	12,000
Pensiones y Jubilaciones	0	0	0	0	0	0
Transferencias a Fideicomisos, Mandatos y Otros Análogos	0	0	0	0	0	0

PRESUPUESTARIA

CENTRO DE INTERPRETACIÓN Y CONVIVENCIA CON LA NATURALEZA (YUMKA)


Cuenta Pública 2022						
Estado Analítico del Ejercicio del Presupuesto de Egresos						
Clasificación por Objeto del Gasto (Capítulo y Concepto)						
Del 1 de enero al 31 de diciembre de 2022						
Concepto	Egresos					Subejercicio 6 = 3 - 4
	Aprobado	Ampliaciones / (Reducciones)	Modificado	Devengado	Pagado	
	1	2	3 = 1 + 2	4	5	
Transferencias a la Seguridad Social	0	0	0	0	0	0
Donativos	30,000	-30,000	0	0	0	0
Transferencias al Exterior	0	0	0	0	0	0
Bienes Muebles, Inmuebles e Intangibles	0	4,971,446	4,971,446	4,970,572	3,265,538	874
Mobiliario y Equipo de Administración	0	0	0	0	0	0
Mobiliario y Equipo Educativo y Recreativo	0	792,500	792,500	792,500	792,500	0
Equipo e Instrumental Médico y de Laboratorio	0	849,000	849,000	848,916	848,916	84
Vehículos y Equipo de Transporte	0	2,326,534	2,326,534	2,326,034	621,000	500
Equipo de Defensa y Seguridad	0	0	0	0	0	0
Maquinaria, Otros Equipos y Herramientas	0	1,003,412	1,003,412	1,003,122	1,003,122	290
Activos Biológicos	0	0	0	0	0	0
Bienes Inmuebles	0	0	0	0	0	0
Activos Intangibles	0	0	0	0	0	0
Inversión Pública	0	2,169,063	2,169,063	0	0	2,169,063
Obra Pública en Bienes de Dominio Público	0	0	0	0	0	0
Obra Pública en Bienes Propios	0	2,169,063	2,169,063	0	0	2,169,063
Proyectos Productivos y Acciones de Fomento	0	0	0	0	0	0
Inversiones Financieras y Otras Provisiones	0	0	0	0	0	0
Inversiones para el Fomento de Actividades Productivas	0	0	0	0	0	0
Acciones y Participaciones de Capital	0	0	0	0	0	0
Compra de Títulos y Valores	0	0	0	0	0	0
Concesión de Préstamos	0	0	0	0	0	0
Inversiones en Fideicomisos, Mandatos y Otros Análogos	0	0	0	0	0	0
Otras Inversiones Financieras	0	0	0	0	0	0
Provisiones para Contingencias y Otras Erogaciones Especiales	0	0	0	0	0	0
Participaciones y Aportaciones	0	0	0	0	0	0
Participaciones	0	0	0	0	0	0
Aportaciones	0	0	0	0	0	0
Convenios	0	0	0	0	0	0
Deuda Pública	0	0	0	0	0	0
Amortización de la Deuda Pública	0	0	0	0	0	0
Intereses de la Deuda Pública	0	0	0	0	0	0
Comisiones de la Deuda Pública	0	0	0	0	0	0
Gastos de la Deuda Pública	0	0	0	0	0	0
Costos por Coberturas	0	0	0	0	0	0

PRESUPUESTARIA

CENTRO DE INTERPRETACIÓN Y CONVIVENCIA CON LA NATURALEZA (YUMKA)



Cuenta Pública 2022						
Estado Analítico del Ejercicio del Presupuesto de Egresos						
Clasificación por Objeto del Gasto (Capítulo y Concepto)						
Del 1 de enero al 31 de diciembre de 2022						
Concepto	Egresos					Subejercicio 6 = 3 - 4
	Aprobado	Ampliaciones / (Reducciones)	Modificado	Devengado	Pagado	
	1	2	3 = 1 + 2	4	5	
Apoyos Financieros	0	0	0	0	0	0
Adeudos de Ejercicios Fiscales Anteriores (ADEFAS)	0	0	0	0	0	0
Total del Gasto	57,189,641	9,309,602	66,499,243	63,868,098	60,532,433	2,631,145



CENTRO DE INTERPRETACIÓN Y CONVIVENCIA CON LA NATURALEZA (YUMKA)

CUENTA PÚBLICA

2022



TABASCO

Cuenta Pública 2022 Estado Analítico del Ejercicio del Presupuesto de Egresos Clasificación Administrativa Del 1 de enero al 31 de diciembre de 2022						
Concepto	Egresos					Subejercicio 6 = 3 - 4
	Aprobado	Ampliaciones / Reducciones	Modificado	Devengado	Pagado	
	1	2	3 = 1 + 2	4	5	
DIRECCION GENERAL	57,189,641	9,309,602	66,499,243	63,868,098	60,532,433	2,631,145
Total del Gasto	57,189,641	9,309,602	66,499,243	63,868,098	60,532,433	2,631,145

CENTRO DE INTERPRETACIÓN Y CONVIVENCIA CON LA NATURALEZA (YUMKA)

CUENTA PÚBLICA

2022



TABASCO

Cuenta Pública 2022 Estado Analítico del Ejercicio del Presupuesto de Egresos Clasificación Administrativa Del 1 de enero al 31 de diciembre de 2022						
Concepto	Egresos					Subejercicio 6 = 3 - 4
	Aprobado	Ampliaciones y Reducciones	Modificado	Devengado	Pagado	
	1	2	3 = 1 + 2	4	5	
Poder Ejecutivo	57,189,641	9,309,602	66,499,243	63,868,098	60,532,433	2,631,145
Poder Legislativo	0	0	0	0	0	0
Poder Judicial	0	0	0	0	0	0
Órganos Autónomos	0	0	0	0	0	0
Total del Gasto	57,189,641	9,309,602	66,499,243	63,868,098	60,532,433	2,631,145

CENTRO DE INTERPRETACIÓN Y CONVIVENCIA CON LA NATURALEZA (YUMKA)

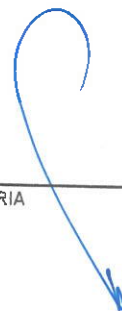
CUENTA PÚBLICA

2022



TABASCO

Cuenta Pública 2022 Estado Analítico del Ejercicio del Presupuesto de Egresos Clasificación Administrativa Del 1 de enero al 31 de diciembre de 2022						
Concepto	Egresos					Subejercicio 6 = 3 - 4
	Aprobado	Ampliaciones / Reducciones	Modificado	Devengado	Pagado	
	1	2	3 = 1 + 2	4	5	
Entidades Paraestatales y Fideicomisos No Empresariales y No Financieros	57,189,641	9,309,602	66,499,243	63,868,098	60,532,433	2,631,145
Instituciones Públicas de la Seguridad Social	0	0	0	0	0	0
Entidades Paraestatales Empresariales No Financieras con Participación Estatal Mayoritaria	0	0	0	0	0	0
Fideicomisos Empresariales No Financieros con Participación Estatal Mayoritaria	0	0	0	0	0	0
Entidades Paraestatales Empresariales Financieras Monetarias con Participación Estatal Mayoritaria	0	0	0	0	0	0
Entidades Paraestatales Empresariales Financieras No Monetarias con Participación Estatal Mayoritaria	0	0	0	0	0	0
Fideicomisos Financieros Públicos con Participación Estatal Mayoritaria	0	0	0	0	0	0
Total del Gasto	57,189,641	9,309,602	66,499,243	63,868,098	60,532,433	2,631,145



CENTRO DE INTERPRETACIÓN Y CONVIVENCIA CON LA NATURALEZA (YUMKA)


Cuenta Pública 2022						
Estado Analítico del Ejercicio del Presupuesto de Egresos						
Clasificación Funcional (Finalidad y Función)						
Del 1 de enero al 31 de diciembre de 2022						
Concepto	Egresos					Subejercicio 6 = 3 - 4
	Aprobado	Ampliaciones / Reducciones	Modificado	Devengado	Pagado	
	1	2	3 = 1 + 2	4	5	
Gobierno	0	0	0	0	0	0
Legislación	0	0	0	0	0	0
Justicia	0	0	0	0	0	0
Coordinación de la Política de Gobierno	0	0	0	0	0	0
Relaciones Exteriores	0	0	0	0	0	0
Asuntos Financieros y Hacendarios	0	0	0	0	0	0
Seguridad Nacional	0	0	0	0	0	0
Asuntos de Orden Público y de Seguridad Interior	0	0	0	0	0	0
Otros Servicios Generales	0	0	0	0	0	0
Desarrollo Social	57,189,641	9,309,602	66,499,243	63,868,098	60,532,433	2,631,145
Protección Ambiental	57,189,641	9,309,602	66,499,243	63,868,098	60,532,433	2,631,145
Vivienda y Servicios a la Comunidad	0	0	0	0	0	0
Salud	0	0	0	0	0	0
Recreación, Cultura y Otras Manifestaciones Sociales	0	0	0	0	0	0
Educación	0	0	0	0	0	0
Protección Social	0	0	0	0	0	0
Otros Asuntos Sociales	0	0	0	0	0	0
Desarrollo Económico	0	0	0	0	0	0
Asuntos Económicos, Comerciales y laborales en General	0	0	0	0	0	0
Agropecuaria, Silvicultura, Pesca y Caza	0	0	0	0	0	0
Combustibles y Energía	0	0	0	0	0	0
Minería, Manufacturas y Construcción	0	0	0	0	0	0
Transporte	0	0	0	0	0	0
Comunicaciones	0	0	0	0	0	0
Turismo	0	0	0	0	0	0
Ciencia, Tecnología e Innovación	0	0	0	0	0	0
Otras Industrias y Otros Asuntos Económicos	0	0	0	0	0	0
Otras no Clasificadas en Funciones Anteriores	0	0	0	0	0	0
Transacciones de la Deuda Pública / Costo Financiero de la Deuda	0	0	0	0	0	0
Transferencias, Participaciones y Aportaciones entre Diferentes Niveles y Ordenes de Gobierno	0	0	0	0	0	0
Saneamiento del Sistema Financiero	0	0	0	0	0	0
Adeudos de Ejercicios Fiscales Anteriores	0	0	0	0	0	0
Total del Gasto	57,189,641	9,309,602	66,499,243	63,868,098	60,532,433	2,631,145

CENTRO DE INTERPRETACIÓN Y CONVIVENCIA CON LA NATURALEZA (YUMKA)

Cuenta Pública 2022 Estado Analítico del Ejercicio del Presupuesto de Egresos Clasificación Económica (por tipo de Gasto) Del 1 de enero al 31 de diciembre de 2022						
Concepto	Egresos					Subejercicio 6 = 3 - 4
	Aprobado	Ampliaciones / Reducciones	Modificado	Devengado	Pagado	
	1	2	3 = 1 + 2	4	5	
Gasto Corriente	57,189,641	2,169,093	59,358,734	58,897,526	57,266,896	461,208
Gasto de Capital	0	7,140,509	7,140,509	4,970,572	3,265,538	2,169,937
Amortización de la Deuda y Disminución de Pasivos	0	0	0	0	0	0
Pensiones y Jubilaciones	0	0	0	0	0	0
Participaciones	0	0	0	0	0	0
Total del Gasto	57,189,641	9,309,602	66,499,243	63,868,098	60,532,434	2,631,145

CENTRO DE INTERPRETACIÓN Y CONVIVENCIA CON LA NATURALEZA (YUMKA)

Cuenta Pública 2022 Endeudamiento Neto Del 1 de enero al 31 de diciembre de 2022			
Identificación de Crédito o Instrumento	Contratación/Colocación	Amortización	Endeudamiento Neto
	A	B	C = A - B
Créditos Bancarios			
El centro de Interpretación y Convivencia con la Naturaleza Yumka al 31 de Diciembre 2022, no tiene Créditos Bancarios.	0	0	0
Total Créditos Bancarios	0	0	0
Otros instrumentos de Deuda			
El centro de Interpretación y Convivencia con la Naturaleza Yumka al 31 de Diciembre 2022, no tiene Otros Instrumentos de la Deuda.	0	0	0
Total Otros Instrumentos de Deuda	0	0	0
TOTAL	0	0	0



CENTRO DE INTERPRETACIÓN Y CONVIVENCIA CON LA NATURALEZA (YUMKA)

Cuenta Pública 2022 Intereses de la Deuda Del 1 de enero al 31 de diciembre de 2022		
Identificación de Crédito o Instrumento	Devengado	Pagado
Créditos Bancarios		
El centro de Interpretación y Convivencia con la Naturaleza Yumka al 31 de Diciembre 2022, no tiene Créditos Bancarios.	0	0
Total de Intereses de Créditos Bancarios	0	0
Otros Instrumentos de Deuda		
El centro de Interpretación y Convivencia con la Naturaleza Yumka al 31 de Diciembre 2022, no tiene Otros Instrumentos de la Deuda.	0	0
Total de Intereses de Otros Instrumentos de Deuda	0	0
TOTAL	0	0



CENTRO DE INTERPRETACIÓN Y CONVIVENCIA CON LA NATURALEZA (YUMKA)

Cuenta Pública 2022
Indicadores de Postura Fiscal
Del 1 de enero al 31 de diciembre de 2022

Concepto	Estimado	Devengado	Pagado ³
I. Ingresos Presupuestarios (I = 1 + 2)	57,189,641	66,499,243	66,499,243
1. Ingresos del Gobierno de la Entidad Federativa ¹	0	0	0
2. Ingresos del Sector Paraestatal ¹	57,189,641	66,499,243	66,499,243
II. Egresos Presupuestarios (II = 3 + 4)	57,189,641	63,868,098	60,532,433
3. Egresos del Gobierno de la Entidad Federativa ²	0	0	0
4. Egresos del Sector Paraestatal ²	57,189,641	63,868,098	60,532,433
III. Balance Presupuestario (Superávit o Déficit) (III = I - II)	0	2,631,145	5,966,810

Concepto	Estimado	Devengado	Pagado ³
III. Balance Presupuestario (Superávit o Déficit)	0	2,631,145	5,966,810
IV. Intereses, Comisiones y Gastos de la Deuda	0	0	0
V. Balance Primario (Superávit o Déficit) (V = III - IV)	0	2,631,145	5,966,810

Concepto	Estimado	Devengado	Pagado ³
A. Financiamiento	0	0	0
B. Amortización de la Deuda	0	0	0
C. Endeudamiento ó Desendeudamiento (C = A - B)	0	0	0

¹ Los Ingresos que se presentan son los ingresos presupuestario totales sin incluir los ingresos por financiamientos. Los Ingresos del Gobierno de la Entidad Federativa corresponden a los del Poder Ejecutivo, Legislativo Judicial y Autónomos

² Los egresos que se presentan son los egresos presupuestarios totales sin incluir los egresos por amortización. Los egresos del Gobierno de la Entidad Federativa corresponden a los del Poder Ejecutivo, Legislativo, Judicial y Órganos Autónomos

³ Para Ingresos se reportan los ingresos recaudados; para egresos se reportan los egresos pagados

CENTRO DE INTERPRETACIÓN Y CONVIVENCIA CON LA NATURALEZA (YUMKA)

Cuenta Pública 2022 Gasto por Categoría Programática Del 1 de enero al 31 de diciembre de 2022						
Concepto	Egresos					Subejercicio 6 = 3 - 4
	Aprobado	Ampliaciones / Reducciones	Modificado	Devengado	Pagado	
	1	2	3 = 1 + 2	4	5	
Programas	57,189,641	9,309,602	66,499,243	63,868,098	60,532,433	2,631,145
Subsidios: Sectores Social y Privado o Entidades Federativas y Municipios	0	0	0	0	0	0
Sujetos a Reglas de Operación	0	0	0	0	0	0
Otros Subsidios	0	0	0	0	0	0
Desempeño de las Funciones	56,723,832	9,775,411	66,499,243	63,868,098	60,532,433	2,631,145
Prestación de Servicios Públicos	0	0	0	0	0	0
Provisión de Bienes Públicos	0	0	0	0	0	0
Planeación, Seguimiento y Evaluación de Políticas Públicas	0	0	0	0	0	0
Promoción y Fomento	56,723,832	2,634,902	59,358,734	58,897,526	57,266,895	461,208
Regulación y Supervisión	0	0	0	0	0	0
Funciones de las Fuerzas Armadas (Únicamente Gobierno Federal)	0	0	0	0	0	0
Específicos	0	0	0	0	0	0
Proyectos de Inversión	0	7,140,509	7,140,509	4,970,572	3,265,538	2,169,937
Administrativos y de Apoyo	0	0	0	0	0	0
Apoyo al Proceso Presupuestario y para Mejorar la Eficiencia Institucional	0	0	0	0	0	0
Apoyo a la Función Pública y al Mejoramiento de la Gestión	0	0	0	0	0	0
Operaciones Ajenas	0	0	0	0	0	0
Compromisos	465,809	-465,809	0	0	0	0
Obligaciones de Cumplimiento de Resolución Jurisdiccional	465,809	-465,809	0	0	0	0
Desastres Naturales	0	0	0	0	0	0
Obligaciones	0	0	0	0	0	0
Pensiones y Jubilaciones	0	0	0	0	0	0
Aportaciones a la Seguridad Social	0	0	0	0	0	0
Aportaciones a Fondos de Estabilización	0	0	0	0	0	0
Aportaciones a Fondos de Inversión y Reestructura de Pensiones	0	0	0	0	0	0
Programas de Gastos Federalizado (Gobierno Federal)	0	0	0	0	0	0
Gasto Federalizado	0	0	0	0	0	0
Participaciones a Entidades Federativas y Municipios	0	0	0	0	0	0
Costo Financiero, Deuda o Apoyos a Deudores y Ahorradores de la Banca	0	0	0	0	0	0
Adeudos de Ejercicios Fiscales Anteriores	0	0	0	0	0	0
Total del Gasto	57,189,641	9,309,602	66,499,243	63,868,098	60,532,433	2,631,145

PROGRAMÁTICA

Q

PROGRAMAS Y PROYECTOS DE INVERSIÓN

PROGRAMAS PRESUPUESTARIOS

F028: Conservación de la Biodiversidad

F032: Conservación y Restauración Forestal

K010: Mejoramiento para la infraestructura de la Protección Ambiental

K015: Equipamiento para la Gestión Pública

L001: Obligaciones Jurídicas Ineludibles

PROYECTOS DE INVERSIÓN 2023

11340005: Adquisición de Vehículos para el CICN YUMKA' en la cd. de Villahermosa, Tabasco.

11340006: Adquisición de Equipo Agropecuario para el CICN YUMKA' en la cd. de Villahermosa, Tabasco.

11340007: Adquisición de Equipo Industrial para el CICN YUMKA' en la cd. de Villahermosa, Tabasco.

11340008: Adquisición de Maquina Soldadora para el CICN YUMKA' en la cd. de Villahermosa, Tabasco.

11340009: Rehabilitación del andador y puente peatonal en el CICN YUMKA' municipio de centro, Tabasco.

11340010: Adquisición de Vagones para el CICN YUMKA' en la cd. de Villahermosa, Tabasco.

11340011: Adquisición de Juegos Infantiles para el área recreativa para el CICN YUMKA' en la cd. de Villahermosa, Tabasco.

11340012: Adquisición de Equipo Médico veterinario para el CICN YUMKA' en la cd. de Villahermosa, Tabasco.

INDICADORES DE RESULTADOS

Matriz de Indicadores de Resultados del Programa Presupuestario F032 - Conservación y Restauración Forestal del ejercicio fiscal 2022

NIVEL	RESUMEN NARRATIVO	INDICADOR	MÉTODO DE CÁLCULO	FÓRMULA	FRECUENCIA	META PROGRAMADA	SEGUIMIENTO ANUAL
FIN	Disponer de un sector forestal competitivo, sustentable y sostenible en beneficio de la sociedad y su entorno, contribuyendo al fortalecimiento del desarrollo forestal sustentable mediante acciones que impulsen y promuevan el manejo y aprovechamiento de los recursos naturales del CICN YUMKA'.	Porcentaje de superficie intervenida con acciones de restauración.	PORCENTUAL	$(HARF/HPPRF) \cdot 100$	ANUAL	15	16.8

CENTRO DE INTERPRETACIÓN Y CONVIVENCIA CON LA NATURALEZA (YUMKA)

PROPOSITO	EL CICN YUMKA aumenta el número de Hectáreas con aprovechamiento de los recursos naturales renovables mediante la gestión forestal sostenible.	Porcentaje de superficie forestal y preferentemente bajo esquemas de protección, conservación, restauración y manejo forestal sustentable.	PORCENTUAL	$(SPPCRM/STRNP)*100$	ANUAL	32.673	30.693
COMPONENTE CD1	Hectáreas conservadas y reforestadas.	Porcentaje de selva conservada y reforestada.	PORCENTUAL	$(ARPCF/APPCF)*100$	SEMESTRAL	50	50
ACTIVIDAD CD101	Actividades programadas para la reforestación.	Número de acciones aplicadas en la reforestación.	PORCENTUAL	$(AAR/APR)*100$	TRIMESTRAL	25	68.333
ACTIVIDAD CD102	Actividades programadas para la conservación forestal.	Porcentaje de acciones aplicadas en la conservación forestal.	PORCENTUAL	$(AACF/APCF)*100$	TRIMESTRAL	25	148

COMPONENTE C01	Hectáreas conservadas y reforestadas.	Porcentaje de sabana conservada y reforestada.	PORCENTUAL	$(SPA/SP)*100$	SEMESTRAL	40	57
ACTIVIDAD C0101	Actividades programadas para la reforestación.	Porcentaje de presupuesto ejercido en la reforestación.	PORCENTUAL	$(PER/PAP)*100$	TRIMESTRAL	22.727	236.87
ACTIVIDAD C0102	Actividades programadas para la conservación forestal.	Porcentaje presupuestal ejercido en la conservación forestal	PORCENTUAL	$(PECF/PAP)*100$	TRIMESTRAL	22.727	30.356

Matriz de Indicadores de Resultados del Programa Presupuestario K015- Equipamiento para la gestión pública del ejercicio fiscal 2022

NIVEL	RESUMEN NARRATIVO	INDICADOR	MÉTODO DE CÁLCULO	FÓRMULA	FRECUENCIA	META PROGRAMADA	SEGUIMIENTO ANUAL
-------	-------------------	-----------	-------------------	---------	------------	-----------------	-------------------

CENTRO DE INTERPRETACIÓN Y CONVIVENCIA CON LA NATURALEZA (YUMKA)

<p>FIN</p>	<p>Contribuir a impulsar la eficiencia en la implementación de procesos internos del CICN YUMKA, mediante la mejora en las condiciones de trabajo y prestación de servicios.</p>	<p>Porcentaje de satisfacción de los usuarios de los bienes muebles</p>	<p>PORCENTUAL</p>	<p>$(TES/TEA)*100$</p>	<p>Anual</p>	<p>100</p>	<p>100</p>
-------------------	--	---	-------------------	-----------------------------------	--------------	------------	------------

CENTRO DE INTERPRETACIÓN Y CONVIVENCIA CON LA NATURALEZA (YUMKA)

PROPOSITO	Las áreas del CICN YUMKA, cuenta con los bienes muebles adecuados para el mejoramiento de sus condiciones de trabajo y prestación de servicios.	Porcentaje de áreas con mejora en las condiciones de trabajo y servicios	PORCENTUAL	$(AM/AT)*100$	Anual	42.86	57.42
COMPONENTE C01	Bienes muebles entregados	Porcentaje de bienes muebles entregados	PORCENTUAL	$(BME/BMA)*100$	Semestral	100	120
COMPONENTE C01	Bienes muebles entregados	Porcentaje de Presupuesto ejercidos	PORCENTUAL	$(TPE/TPP)*100$	Semestral	100	148

ACTIVIDA C0101	Adquisición de equipo de transporte	Porcentaje de adquisición de equipo de transporte	PORCENTUAL	$(ETA/ETS)*100$	Trimestral	100	150
ACTIVIDA C0101	Adquisición de equipo de transporte	Porcentaje de avance financiero por la adquisición de equipo de transporte	PORCENTUAL	$(TPE/TPP)*100$	Trimestral	100	119
ACTIVIDA C0102	Adquisición de equipo medico	Porcentaje de adquisición de equipo Medico	PORCENTUAL	$(TEMA/TEMS)*100$	Trimestral	100	83.33

ACTIVIDA C0102	Adquisición de equipo medico	Porcentaje de avance financiero por la adquisición de equipo medico	PORCENTUAL	$(TPE/TPP)*100$	Trimestral	100	169.78
ACTIVIDA C0103	Adquisición de otros bienes muebles	Porcentaje de adquisición de otros bienes muebles	PORCENTUAL	$(TOBMA/TOBMP)*100$	Trimestral	100	500
ACTIVIDA C0103	Adquisición de otros bienes muebles	Porcentaje de avance financiero por la adquisición de Otros Bienes Muebles	PORCENTUAL	$(TPE/TPP)*100$	Trimestral	100	256.15

Matriz de Indicadores de Resultados del Programa Presupuestario F028 - Conservación de la Biodiversidad del ejercicio fiscal 2

NIVEL	RESUMEN NARRATIVO	INDICADOR	MÉTODO DE CÁLCULO	FÓRMULA	FRECUENCIA	META PROGRAMADA	SEGUIMIENTO ANUAL
FIN	Contribuir a generar una cultura de respeto a la flora y fauna característica de Tabasco, y de otras partes del mundo, así como de los ecosistemas presentes en la entidad, con la apertura y operación de espacios abiertos, para su conocimiento y disfrute por parte de residentes y visitantes. Mediante la protección, manejo y aprovechamiento de la biodiversidad local, y así también fomentar la conservación y aprovechamiento de la vida silvestre.	Porcentaje de sustentabilidad de los Habitat y Preservación de las Especies.	TASA DE VARIACIÓN	$((ABA/ABAB)-1)*100$	ANUAL	8.466	-58.979

PROGRAMÁTICA

2

CENTRO DE INTERPRETACIÓN Y CONVIVENCIA CON LA NATURALEZA (YUMKA)

PROPOSITO	Las zonas protegidas del CICN YUMKA cuentan con condiciones favorables para la conservación, reproducción y protección de la fauna nativa y exótica existente.	Porcentaje de criterios generales de bienestar animal cumplidos	PORCENTUAL	$(CGBAC/CGBA)*100$	ANUAL	13.227	45.502
COMPONENTE C01	Educación para la protección ambiental, impartida.	Porcentaje de Calidad en el servicio a los visitantes del CICN YUMKA	PORCENTUAL	$(NES/NER)*100$	SEMESTRAL	40	190.285
COMPONENTE C01	Educación para la protección ambiental, impartida.	Tasa de Variación de visitantes con educación y Protección ambiental.	TASA DE VARIACIÓN	$((NVT/NVAB)-1)*100$	SEMESTRAL	0.921	179.506
ACTIVIDAD C0101	Difusión para la educación ambiental.	Porcentaje de difusión y educación ambiental del ecosistema Sabana impartida	PORCENTUAL	$(NPPES/NVT)*100$	TRIMESTRAL	3	61.264

CENTRO DE INTERPRETACIÓN Y CONVIVENCIA CON LA NATURALEZA (YUMKA)

ACTIVIDAD C0101	Difusión para la educación ambiental.	Porcentaje de difusión y educación ambiental del ecosistema Selva impartida.	PORCENTUAL	$(NPPS/NVT)*100$	TRIMESTRAL	3	53.114
ACTIVIDAD C0102	Operación de áreas naturales recreativas.	Porcentaje de presupuesto ejercido en Suministros y materiales para el servicio al cliente	PORCENTUAL	$(PESM/PASM)*100$	TRIMESTRAL	25	99.32
ACTIVIDAD C0102	Operación de áreas naturales recreativas.	Porcentaje de presupuesto ejercido en servicios básicos para la conservación del área natural YUMKA	TASA DE VARIACIÓN	$(PESB/PA)*100$	TRIMESTRAL	22.5	71.682
ACTIVIDAD C0102	Operación de áreas naturales recreativas.	Porcentaje de presupuesto ejercido en servicios generales para la conservación del área natural YUMKA	PORCENTUAL	$(PESG/PA)*100$	TRIMESTRAL	25	71.195

CENTRO DE INTERPRETACIÓN Y CONVIVENCIA CON LA NATURALEZA (YUMKA)

ACTIVIDAD C0103	Atención a pandemia por el virus COVID-19	Porcentaje de acciones realizadas para prevención del virus por COVID-19	PORCENTUAL	$(AR/AP)*100$	SEMESTRAL	39.994	100.186
ACTIVIDAD C0103	Atención a pandemia por el virus COVID-19	Porcentaje de presupuesto ejercido en insumos para la prevención del virus covid-19	PORCENTUAL	$(PEI/PA)*100$	TRIMESTRAL	25	99.926
COMPONENTE C02	Conservación de la fauna nativa y exóticas impulsadas	Porcentaje de acciones realizadas para el cuidado y los servicios médicos de la Fauna nativa y exótica.	PORCENTUAL	$(ARCSM/APTCMS)*100$	SEMESTRAL	45	170.924
COMPONENTE C02	Conservación de la fauna nativa y exóticas impulsadas	Porcentaje de acciones realizadas en el entrenamiento y bienestar de la Fauna nativa y exótica.	PORCENTUAL	$(AREBA/APTEBA)*100$	SEMESTRAL	45	348.249

ACTIVIDAD C0202	Implementación de acciones para el entrenamiento y bienestar de la Fauna nativa y exótica	Promedio de entrenamientos de condicionamiento operante entre los animales silvestres.	PORCENTUAL	$(NERCO/NEPCO)*100$	SEMESTRAL	43.333	86.666
ACTIVIDAD C0201	Implementación de acciones para la conservación de la Fauna nativa y exótica del cicn yumka	Porcentaje de presupuesto ejercido para la alimentación de la Fauna nativa y exótica existente.	PORCENTUAL	$(PEDF/PA)*100$	TRIMESTRAL	22.5	113.232
ACTIVIDAD C0201	Implementación de acciones para la conservación de la Fauna nativa y exótica del cicn yumka	Porcentaje de presupuesto ejercido para el cuidado de la salud de la Fauna nativa y exótica existente.	PORCENTUAL	$(PECSL/PA)*100$	TRIMESTRAL	25	179.568
ACTIVIDAD C0202	Implementación de acciones para el entrenamiento y bienestar de la Fauna nativa y exótica	Porcentaje de presupuesto ejercido en la ambientación del hábitat de la fauna del CICN YUMKA	PORCENTUAL	$(PEAH/PA)*100$	TRIMESTRAL	25	111.602

CENTRO DE INTERPRETACIÓN Y CONVIVENCIA CON LA NATURALEZA (YUMKA)



Cuenta Pública 2022
Estado de Situación Financiera Detallado - LDF
Al 31 de diciembre de 2021 y al 31 de diciembre de 2022
(PESOS)

Concepto	31 de diciembre 2022	31 de diciembre 2021	Concepto	31 de diciembre 2022	31 de diciembre 2021
ACTIVO			PASIVO		
Activo Circulante			Pasivo Circulante		
a. Efectivo y Equivalentes (a=a1+a2+a3+a4+a5+a6+a7)	9,421,524	3,515,945	a. Cuentas por Pagar a Corto Plazo (a=a1+a2+a3+a4+a5+a6+a7+a8+a9)	6,848,413	3,837,753
a1) Efectivo	1,365,385	409,384	a1) Servicios Personales por Pagar a Corto Plazo	109,305	515
a2) Bancos/Tesorería	6,656,139	3,106,561	a2) Proveedores por Pagar a Corto Plazo	3,227,849	257,378
a3) Bancos/Dependencias y Otros	0	0	a3) Contratistas por Obras Públicas por Pagar a Corto Plazo	0	0
a4) Inversiones Temporales (Hasta 3 meses)	0	0	a4) Participaciones y Aportaciones por Pagar a Corto Plazo	0	0
a5) Fondos con Afectación Específica	0	0	a5) Transferencias Otorgadas por Pagar a Corto Plazo	0	0
a6) Depósitos de Fondos de Terceros en Garantía y/o Administración	0	0	a6) Intereses, Comisiones y Otros Gastos de la Deuda Pública por Pagar a Corto Plazo	0	0
a7) Otros Efectivos y Equivalentes	0	0	a7) Retenciones y Contribuciones por Pagar a Corto Plazo	1,492,927	973,025
b. Derechos a Recibir Efectivo o Equivalentes (b=b1+b2+b3+b4+b5+b6+b7)	7,645	2,129,717	a8) Devoluciones de la Ley de Ingresos por Pagar a Corto Plazo	0	0
b1) Inversiones Financieras de Corto Plazo	0	0	a9) Otras Cuentas por Pagar a Corto Plazo	18,332	2,604,635
b2) Cuentas por Cobrar a Corto Plazo	0	0	b. Documentos por Pagar a Corto Plazo (b=b1+b2+b3)	0	0
b3) Deudoras Diversas por Cobrar a Corto Plazo	7,645	2,129,717	b1) Documentos Comerciales por Pagar a Corto Plazo	0	0
b4) Ingresos por Recuperar a Corto Plazo	0	0	b2) Documentos con Contratistas por Obras Públicas por Pagar a Corto Plazo	0	0
b5) Deudoras por Anticipos de la Tesorería a Corto Plazo	0	0	b3) Otros Documentos por Pagar a Corto Plazo	0	0
b6) Préstamos Otorgados a Corto Plazo	0	0	c. Porción a Corto Plazo de la Deuda Pública a Largo Plazo (c=c1+c2)	0	0
b7) Otros Derechos a Recibir Efectivo o Equivalentes a Corto Plazo	0	0	c1) Porción a Corto Plazo de la Deuda Pública	0	0
c. Derechos a Recibir Bienes o Servicios (c=c1+c2+c3+c4+c5)	428,812	0	c2) Porción a Corto Plazo de Arrendamiento Financiero	0	0
c1) Anticipo a Proveedores por Adquisición de Bienes y Prestación de Servicios a Corto Plazo	0	0	d. Títulos y Valores a Corto Plazo	0	0
c2) Anticipo a Proveedores por Adquisición de Bienes Inmuebles y Muebles a Corto Plazo	0	0	e. Pasivos Diferidos a Corto Plazo (e=e1+e2+e3)	0	0
c3) Anticipo a Proveedores por Adquisición de Bienes Intangibles a Corto Plazo	0	0	e1) Ingresos Cobrados por Adelantado a Corto Plazo	0	0
c4) Anticipo a Contratistas por Obras Públicas a Corto Plazo	428,812	0	e2) Intereses Cobrados por Adelantado a Corto Plazo	0	0
c5) Otros Derechos a Recibir Bienes o Servicios a Corto Plazo	0	0	e3) Otros Pasivos Diferidos a Corto Plazo	0	0
d. Inventarios (d=d1+d2+d3+d4+d5)	487,863	661,365	f. Fondos y Bienes de Terceros en Garantía y/o Administración a Corto Plazo (f=f1+f2+f3+f4+f5+f6)	0	0
d1) Inventario de Mercancías para Venta	487,863	661,365	f1) Fondos en Garantía a Corto Plazo	0	0
d2) Inventario de Mercancías Terminadas	0	0	f2) Fondos en Administración a Corto Plazo	0	0
d3) Inventario de Mercancías en Proceso de Elaboración	0	0	f3) Fondos Contingentes a Corto Plazo	0	0
d4) Inventario de Materias Primas, Materiales y Suministros para Producción	0	0	f4) Fondos de Fideicomisos, Mandatos y Contratos Análogos a Corto Plazo	0	0
d5) Bienes en Tránsito	0	0	f5) Otros Fondos de Terceros en Garantía y/o Administración a Corto Plazo	0	0
e. Almacenes	3,182,199	1,781,149	f6) Valores y Bienes en Garantía a Corto Plazo	0	0
f. Estimación por Pérdida o Deterioro de Activos Circulantes (f=f1+f2)	0	0	g. Provisiones a Corto Plazo (g=g1+g2+g3)	0	0
f1) Estimación para Cuentas Incobrables por Derechos a Recibir Efectivo o Equivalentes	0	0	g1) Provisión para Demandas y Juicios a Corto Plazo	0	0
f2) Estimación por Deterioro de Inventarios	0	0	g2) Provisión para Contingencias a Corto Plazo	0	0
g. Otros Activos Circulantes (g=g1+g2+g3+g4)	0	0	g3) Otras Provisiones a Corto Plazo	0	0
g1) Valores en Garantía	0	0	h. Otros Pasivos a Corto Plazo (h=h1+h2+h3)	2,482,207	0
g2) Bienes en Garantía (excluye depósitos de fondos)	0	0	h1) Ingresos por Clasificar	2,482,207	0
g3) Bienes Derivados de Embargos, Decimios, Aseguramientos y Dación en pago	0	0	h2) Recaudación por Participar	0	0
g4) Adquisición con Fondos de Terceros	0	0	h3) Otros Pasivos Circulantes	0	0
IIA. Total de Activos Circulantes (IIA=a+b+c+d+e+f+g)	13,728,063	6,108,176	IIA. Total de Pasivos Circulantes (IIA=a+b+c+d+e+f+g+h)	7,330,620	3,837,753
Activo No Circulante			Pasivo No Circulantes		
a. Inversiones Financieras a Largo Plazo	0	0	a. Cuentas por Pagar a Largo Plazo	0	0
b. Derechos a Recibir Efectivo o Equivalentes a Largo Plazo	0	0	b. Documentos por Pagar a Largo Plazo	0	0
c. Bienes Inmuebles, Infraestructura y Construcciones en Proceso	178,584,064	178,584,064	c. Deuda Pública a Largo Plazo	0	0
d. Bienes Muebles	37,201,208	34,440,997	d. Pasivos Diferidos a Largo Plazo	0	0
e. Activos Intangibles	0	0	e. Fondos y Bienes de Terceros en Garantía y/o en Administración a Largo Plazo	0	0
f. Depreciación, Deterioro y Amortización Acumulada de Bienes	-95,163,354	-91,563,255	f. Provisiones a Largo Plazo	0	0
g. Activos Diferidos	0	0	IIIB. Total de Pasivos No Circulantes (IIIB=a+b+c+d+e+f)	0	0
h. Estimación por Pérdida o Deterioro de Activos no Circulantes	0	0	II. Total del Pasivo (II=IIA+IIIB)	7,330,620	3,837,753
i. Otros Activos No Circulantes	0	0	HACIENDA PÚBLICA/PATRIMONIO		
			IIIA. Hacienda Pública/Patrimonio Contribuido (IIIA=a+b+c)	15,162,829	14,351,870

CENTRO DE INTERPRETACIÓN Y CONVIVENCIA CON LA NATURALEZA (YUMKA)

CUENTA PÚBLICA

2022



TABASCO

Cuenta Pública 2022
Estado de Situación Financiera Detallado - LDF
Al 31 de diciembre de 2021 y al 31 de diciembre de 2022
(PESOS)

Concepto	2022	31 de diciembre 2021	Concepto	2022	31 de diciembre 2021
II. Total de Activos No Circulantes (B=a+b+c+d+e+f+g+h+i)	120,619,918	121,461,706	a. Aportaciones	14,351,870	14,351,870
I. Total del Activo [(=A+II)]	134,347,981	129,569,882	b. Donaciones de Capital	0	0
			c. Actualización de la Hacienda Pública/ Patrimonio	810,959	0
			III. Hacienda Pública/ Patrimonio Generado (III B=a+b+c+d+e)	111,856,532	111,380,259
			a. Resultados del Ejercicio (Ahorro / Desahorro)	2,830,251	-4,684,987
			b. Resultados de Ejercicios Anteriores	127,185,360	133,732,256
			c. Revalúos	37,505,916	37,999,965
			d. Reservas	0	0
			e. Rectificaciones de Resultados de Ejercicios Anteriores	-55,666,995	-55,666,995
			III C. Exceso o Insuficiencia en la Actualización de la Hacienda Pública/ Patrimonio (III C=a-b)	0	0
			a. Resultado por Posición Monetaria	0	0
			b. Resultado por Tenencia de Activos no Monetarios	0	0
			III. Total Hacienda Pública/ Patrimonio (III=III A+III B+III C)	127,017,361	125,732,129
			IV. Total del Pasivo y Hacienda Pública / Patrimonio (IV=(I-III))	134,347,981	129,569,882

ADICIONAL LDF



CENTRO DE INTERPRETACIÓN Y CONVIVENCIA CON LA NATURALEZA (YUMKA)

CUENTA PÚBLICA
2022



TABASCO

Cuenta Pública 2022 Informe Analítico de la Deuda Pública y Otros Pasivos - LDF Del 1 de enero al 31 de diciembre de 2022 (PESOS)							
Denominación de la Deuda Pública y Otros Pasivos (c)	Saldo al 31 de diciembre de 2021 (d)	Disposiciones del Periodo (e)	Amortizaciones del Periodo (f)	Revaluaciones, Reclasificaciones y Otros Ajustes (g)	Saldo Final del Periodo (h) h=d+e+f+g	Pago de Intereses del Periodo (i)	Pago de Comisiones y demás costos asociados durante el Periodo (j)
1. Deuda Pública (1=A+B)	0	0	0	0	0	0	0
A. Corto Plazo (A=a1+a2+a3)	0	0	0	0	0	0	0
a1) Instituciones de Crédito	0	0	0	0	0	0	0
a2) Títulos y Valores	0	0	0	0	0	0	0
a3) Arrendamientos Financieros	0	0	0	0	0	0	0
B. Largo Plazo (B=b1+b2+b3)	0	0	0	0	0	0	0
b1) Instituciones de Crédito	0	0	0	0	0	0	0
b2) Títulos y Valores	0	0	0	0	0	0	0
b3) Arrendamientos Financieros	0	0	0	0	0	0	0
2. Otros Pasivos	0	0	0	0	0	0	0
3. Total de la Deuda Pública y Otros Pasivos (3=1+2)	0	0	0	0	0	0	0
4. Deuda Contingente 1 (Informativo)	0	0	0	0	0	0	0
A. Deuda Contingente 1	0	0	0	0	0	0	0
B. Deuda Contingente 2	0	0	0	0	0	0	0
C. Deuda Contingente XX	0	0	0	0	0	0	0
5. Valor de Instrumentos Bono Cupón Cero 2 (Informativo)	0	0	0	0	0	0	0
A. Instrumento Bono Cupón Cero 1	0	0	0	0	0	0	0
B. Instrumento Bono Cupón Cero 2	0	0	0	0	0	0	0
C. Instrumento Bono Cupón Cero XX	0	0	0	0	0	0	0

1 Se refiere a cualquier Financiamiento sin fuente o garantía de pago definida, que sea asumida de manera solidaria o subsidiaria por las Entidades Federativas con sus Municipios, organismos descentralizados y empresas de participación estatal mayoritaria y fideicomisos, locales o municipales, y por los Municipios con sus respectivos organismos descentralizados y empresas de participación municipal mayoritaria.

2 Se refiere al valor del Bono Cupón Cero que respalda el pago de los créditos asociados al mismo (Activo).

Obligaciones a Corto Plazo	Monto Contratado (l)	Plazo Pactado (m)	Tasa de Interés (n)	Comisiones y Costos Relacionados (o)	Tasa Efectiva (p)
6. Obligaciones a Corto Plazo (Informativo)	0	0	0	0	0
A. Crédito 1	0	0	0	0	0
A. Crédito 2	0	0	0	0	0
A. Crédito XX	0	0	0	0	0

CENTRO DE INTERPRETACIÓN Y CONVIVENCIA CON LA NATURALEZA (YUMKA)

Cuenta Pública 2022 Informe Analítico de Obligaciones Diferentes de Financiamientos - LDF Del 1 de enero al 31 de diciembre de 2022 (PESOS)										
Denominación de las Obligaciones Diferentes de Financiamiento (c)	Fecha del Contrato (d)	Fecha de inicio de operación del proyecto (e)	Fecha de vencimiento (f)	Monto de la inversión pactado (g)	Plazo pactado (h)	Monto promedio mensual del pago de la contraprestación (i)	Monto promedio mensual del pago de la contraprestación correspondiente al pago de inversión (j)	Monto pagado de la inversión al 31 de diciembre de 2022 (k)	Monto pagado de la inversión actualizado al 31 de diciembre de 2022 (l)	Saldo pendiente por pagar de la inversión al 31 de diciembre de 2022 (m=g-l)
A. Asociaciones Público Privadas (APP's)				0		0	0	0	0	0
B. Otros Instrumentos				0		0	0	0	0	0
C. Total de Obligaciones Diferentes de Financiamiento				0		0	0	0	0	0




CENTRO DE INTERPRETACIÓN Y CONVIVENCIA CON LA NATURALEZA (YUMKA)

Cuenta Pública 2022
Balance Presupuestario - LDF
Del 1 de enero al 31 de diciembre de 2022
(PESOS)

Concepto	Estimado/ Aprobado	Devengado	Recaudado/ Pagado
A. Ingresos Totales (A=A1+A2+A3)	57,189,641	66,499,243	66,499,243
A1. Ingresos de Libre Disposición	57,189,641	66,499,243	66,499,243
A2. Transferencias Federales Etiquetadas	0	0	0
A3. Financiamiento Neto	0	0	0
B. Egresos Presupuestarios (B=B1+B2)	57,189,641	63,868,098	60,532,433
B1. Gasto No Etiquetado (sin incluir Amortización de la Deuda Pública)	57,189,641	63,868,098	60,532,433
B2. Gasto Etiquetado (sin incluir Amortización de la Deuda Pública)	0	0	0
C. Remanentes del Ejercicio Anterior (C=C1+C2)	0	0	0
C1. Remanentes de Ingresos de Libre Disposición aplicados en el periodo	0	0	0
C2. Remanentes de Transferencias Federales Etiquetadas aplicados en el periodo	0	0	0
I. Balance Presupuestario (I=A-B+C)	0	2,631,145	5,966,810
II. Balance Presupuestario sin Financiamiento Neto (II=I-A3)	0	2,631,145	5,966,810
III. Balance Presupuestario sin Financiamiento Neto y sin Remanentes del Ejercicio Anterior (III=II-C)	0	2,631,145	5,966,810

Concepto	Estimado / Aprobado	Devengado	Recaudado / Pagado
E. Intereses, Comisiones y Gastos de la Deuda (E=E1+E2)	0	0	0
E1. Intereses, Comisiones y Gastos de la Deuda con Gasto No Etiquetado	0	0	0
E2. Intereses, Comisiones y Gastos de la Deuda con Gasto Etiquetado	0	0	0
IV. Balance Primario (IV=III+E)	0	2,631,145	5,966,810

Concepto	Estimado/ Aprobado	Devengado	Recaudado/ Pagado
F. Financiamiento (F=F1+F2)	0	0	0
F1. Financiamiento con Fuente de Pago de Ingresos de Libre Disposición	0	0	0
F2. Financiamiento con Fuente de Pago de Transferencias Federales Etiquetadas	0	0	0
G. Amortización de la Deuda (G=G1+G2)	0	0	0
G1. Amortización de la Deuda Pública con Gasto No Etiquetado	0	0	0
G2. Amortización de la Deuda Pública con Gasto Etiquetado	0	0	0
A3. Financiamiento Neto (A3=F-G)	0	0	0

ADICIONAL LDF

CENTRO DE INTERPRETACIÓN Y CONVIVENCIA CON LA NATURALEZA (YUMKA)

CUENTA PÚBLICA

2022



TABASCO

Cuenta Pública 2022
Balance Presupuestario - LDF
Del 1 de enero al 31 de diciembre de 2022
(PESOS)

Concepto	Estimado/ Aprobado	Devengado	Recaudado/ Pagado
A1. Ingresos de Libre Disposición	57,189,641	66,499,243	66,499,243
A3.1 Financiamiento Neto con Fuente de Pago de Ingresos de Libre Disposición (A3.1=F1-G1)	0	0	0
F1. Financiamiento con Fuente de Pago de Ingresos de Libre Disposición	0	0	0
G1. Amortización de la Deuda Pública con Gasto No Etiquetado	0	0	0
B1. Gasto No Etiquetado (sin incluir Amortización de la Deuda Pública)	57,189,641	63,868,098	60,532,433
C1. Remanentes de Ingresos de Libre Disposición aplicados en el periodo	0	0	0
V. Balance Presupuestario de Recursos Disponibles (V=A1+A3.1-B1+C1)	0	2,631,145	5,966,810
VI. Balance Presupuestario de Recursos Disponibles sin Financiamiento Neto (VI=V-A3.1)	0	2,631,145	5,966,810

Concepto	Estimado/ Aprobado	Devengado	Recaudado/ Pagado
A2. Transferencias Federales Etiquetadas	0	0	0
A3.2. Financiamiento Neto con Fuente de Pago de Transferencias Federales Etiquetadas (A3.2=F2-G2)	0	0	0
F2. Financiamiento con Fuente de Pago de Transferencias Federales Etiquetadas	0	0	0
G2. Amortización de la Deuda Pública con Gasto Etiquetado	0	0	0
B2. Gasto Etiquetado (sin incluir Amortización de la Deuda Pública)	0	0	0
C2. Remanentes de Transferencias Federales Etiquetadas aplicadas en el periodo	0	0	0
VII. Balance Presupuestario de Recursos Etiquetados (VII=A2+A3.2-B2+C2)	0	0	0
VIII. Balance Presupuestario de Recursos Etiquetados sin Financiamiento Neto (VIII=VII-A3.2)	0	0	0

ADICIONAL LDF



CENTRO DE INTERPRETACIÓN Y CONVIVENCIA CON LA NATURALEZA (YUMKA)

Cuenta Pública 2022 Estado Analítico de Ingresos Detallado - LDF Del 1 de enero al 31 de diciembre de 2022 (PESOS)						
Concepto	Ingreso					Diferencia
	Estimado	Ampliaciones / (Reducciones)	Modificado	Devengado	Recaudado	
Ingresos de Libre Disposición						
A. Impuestos	0	0	0	0	0	0
B. Cuotas y Aportaciones de Seguridad Social	0	0	0	0	0	0
C. Contribuciones de Mejoras	0	0	0	0	0	0
D. Derechos	6,325,080	14,298,780	17,623,860	17,623,860	17,623,860	11,298,780
E. Productos	0	0	0	0	0	0
F. Aprovechamientos	0	0	0	0	0	0
G. Ingresos por Ventas de Bienes y Prestación de Servicios	0	0	0	0	0	0
H. Participaciones (H=h1+h2+h3+h4+h5+h6+h7+h8+h9+h10+h11)	50,864,561	-1,989,178	48,875,383	48,875,383	48,875,383	-1,989,178
h1) Fondo General de Participaciones	50,864,561	-1,989,178	48,875,383	48,875,383	48,875,383	-1,989,178
h2) Fondo de Fomento Municipal	0	0	0	0	0	0
h3) Fondo de Fiscalización y Recaudación	0	0	0	0	0	0
h4) Fondo de Compensación	0	0	0	0	0	0
h5) Fondo de Extracción de Hidrocarburos	0	0	0	0	0	0
h6) Impuesto Especial Sobre Producción y Servicios	0	0	0	0	0	0
h7) 0.335% de la Recaudación Federal Participable	0	0	0	0	0	0
h8) 3.17% Sobre Extracción de Petróleo	0	0	0	0	0	0
h9) Gasolinas y Diésel	0	0	0	0	0	0
h10) Fondo del Impuesto Sobre la Renta	0	0	0	0	0	0
h11) Fondo de Estabilización de los Ingresos de las Entidades Federativas	0	0	0	0	0	0
I. Incentivos Derivados de la Colaboración Fiscal (I=i1+i2+i3+i4+i5)	0	0	0	0	0	0
i1) Tenencia o Uso de Vehículos	0	0	0	0	0	0
i2) Fondo de Compensación ISAN	0	0	0	0	0	0
i3) Impuesto Sobre Automóviles Nuevos	0	0	0	0	0	0
i4) Fondo de Compensación de Repacos-Intermedios	0	0	0	0	0	0
i5) Otros Incentivos Económicos	0	0	0	0	0	0
J. Transferencias y Asignaciones	0	0	0	0	0	0
K. Convenios	0	0	0	0	0	0
K1) Otros Convenios y Subsidios	0	0	0	0	0	0
L. Otros Ingresos de Libre Disposición (L=l1+l2)	0	0	0	0	0	0
l1) Participaciones en Ingresos Locales	0	0	0	0	0	0
l2) Otros Ingresos de Libre Disposición	0	0	0	0	0	0
I. Total de Ingresos de Libre Disposición (I=A+B+C+D+E+F+G+H+I+J+K+L)	57,189,641	9,309,602	66,499,243	66,499,243	66,499,243	9,309,602
Ingresos Excedentes de Ingresos de Libre Disposición						
Transferencias Federales Etiquetadas						
A. Aportaciones (A=a1+a2+a3+a4+a5+a6+a7+a8)	0	0	0	0	0	0
a1) Fondo de Aportaciones para la Nómina Educativa y Gasto Operativo	0	0	0	0	0	0
a2) Fondo de Aportaciones para los Servicios de Salud	0	0	0	0	0	0
a3) Fondo de Aportaciones para la Infraestructura Social	0	0	0	0	0	0
a4) Fondo de Aportaciones para el Fortalecimiento de los Municipios y de las Demarcaciones Territoriales del Distrito Federal	0	0	0	0	0	0
a5) Fondo de Aportaciones Múltiples	0	0	0	0	0	0

Q

CENTRO DE INTERPRETACIÓN Y CONVIVENCIA CON LA NATURALEZA (YUMKA)

Cuenta Pública 2022						
Estado Analítico de Ingresos Detallado - LDF						
Del 1 de enero al 31 de diciembre de 2022						
(PESOS)						
Concepto	Ingreso					Diferencia
	Estimado	Ampliaciones / (Reducciones)	Modificado	Devengado	Recaudado	
a6) Fondo de Aportaciones para la Educación Tecnológica y de Adultos	0	0	0	0	0	0
a7) Fondo de Aportaciones para la Seguridad Pública de los Estados y del Distrito Federal	0	0	0	0	0	0
a8) Fondo de Aportaciones para el Fortalecimiento de las Entidades Federativas	0	0	0	0	0	0
B. Convenios (B=b1+b2+b3+b4)	0	0	0	0	0	0
b1) Convenios de Protección Social en Salud	0	0	0	0	0	0
b2) Convenios de Descentralización	0	0	0	0	0	0
b3) Convenios de Reasignación	0	0	0	0	0	0
b4) Otros Convenios y Subsidios	0	0	0	0	0	0
C. Fondos Distintos de Aportaciones (C=c1+c2)	0	0	0	0	0	0
c1) Fondo para Entidades Federativas y Municipios Productores de Hidrocarburos	0	0	0	0	0	0
c2) Fondo Minero	0	0	0	0	0	0
D. Transferencias, Asignaciones, Subsidios y Subvenciones, y Pensiones y Jubilaciones	0	0	0	0	0	0
E. Otras Transferencias Federales Etiquetadas	0	0	0	0	0	0
II. Total de Transferencias Federales Etiquetadas (II=A+B+C+D+E)	0	0	0	0	0	0
III. Ingresos Derivados de Financiamientos (III=A)	0	0	0	0	0	0
A. Ingresos Derivados de Financiamientos	0	0	0	0	0	0
IV. Total de Ingresos (IV=I+II+III)	57,189,641	9,309,602	66,499,243	66,499,243	66,499,243	9,309,602
Datos Informativos						
1. Ingresos Derivados de financiamientos con Fuente de Pago de Ingresos de Libre Disposición	0	0	0	0	0	0
2. Ingresos Derivados de financiamientos con Fuente de Pago de Transferencias Federales Etiquetadas	0	0	0	0	0	0
3. Ingresos Derivados de Financiamientos (3=1+2)	0	0	0	0	0	0



CENTRO DE INTERPRETACIÓN Y CONVIVENCIA CON LA NATURALEZA (YUMKA)

Cuenta Pública 2022						
Estado Analítico del Ejercicio del Presupuesto de Egresos Detallado - LDF						
Clasificación por Objeto del Gasto (Capítulo y Concepto)						
Del 1 de enero al 31 de diciembre de 2022						
(PESOS)						
Concepto	Egresos					Subejercicio
	Aprobado	Ampliaciones / (Reducciones)	Modificado	Devengado	Pagado	
I. Gasto No Etiquetado (I=A+B+C+D+E+F+G+H+I)	57,189,641	9,309,602	66,499,243	63,868,098	60,532,433	2,631,145
A. Servicios Personales (A=a1+a2+a3+a4+a5+a6+a7)	32,864,561	-671,675	32,192,886	32,192,886	32,081,636	0
a1) Remuneraciones al Personal de Carácter Permanente	9,073,882	-244,370	8,829,512	8,829,512	8,829,512	0
a2) Remuneraciones al Personal de Carácter Transitorio	4,000,020	442,932	4,442,952	4,442,952	4,442,952	0
a3) Remuneraciones Adicionales y Especiales	13,972,109	-936,675	13,035,434	13,035,434	12,924,184	0
a4) Seguridad Social	2,418,950	-73,146	2,345,804	2,345,804	2,345,804	0
a5) Otras Prestaciones Sociales y Económicas	2,483,508	186,798	2,670,306	2,670,306	2,670,306	0
a6) Previsiones	0	0	0	0	0	0
a7) Pago de Estímulos a Servidores Públicos	916,092	-47,214	868,878	868,878	868,878	0
B. Materiales y Suministros (B=b1+b2+b3+b4+b5+b6+b7+b8+b9)	17,875,837	4,325,235	22,201,072	22,124,168	21,024,069	76,904
b1) Materiales de Administración, Emisión de Documentos y Artículos Oficiales	409,000	100,000	509,000	501,403	501,403	7,597
b2) Alimentos y Utensilios	8,248,000	1,081,397	9,329,397	9,325,930	9,325,930	3,467
b3) Materias Primas y Materiales de Producción y Comercialización	1,549,204	3,653,408	5,202,612	5,199,426	4,523,650	3,186
b4) Materiales y Artículos de Construcción y de Reparación	2,958,842	13,406	2,972,248	2,929,171	2,929,171	43,077
b5) Productos Químicos, Farmacéuticos y de Laboratorio	1,317,374	-181,559	1,135,815	1,124,738	1,124,738	11,077
b6) Combustibles, Lubricantes y Aditivos	1,545,000	305,000	1,850,000	1,849,817	1,849,817	183
b7) Vestuario, Blancos, Prendas de Protección y Artículos Deportivos	643,000	-75,000	568,000	566,331	142,008	1,669
b8) Materiales y Suministros para Seguridad	0	0	0	0	0	0
b9) Herramientas, Refacciones y Accesorios Menores	1,205,417	-571,417	634,000	627,352	627,352	6,648
C. Servicios Generales (C=c1+c2+c3+c4+c5+c6+c7+c8+c9)	6,419,243	-1,584,467	4,834,776	4,462,472	4,043,190	372,304
c1) Servicios Básicos	1,160,500	-120,000	1,040,500	918,211	918,211	122,289
c2) Servicios de Arrendamiento	822,845	-822,843	2	0	0	2
c3) Servicios Profesionales, Científicos, Técnicos y Otros Servicios	2,840,002	-91,871	1,948,131	1,920,948	1,603,257	27,183
c4) Servicios Financieros, Bancarios y Comerciales	150,000	65,000	215,000	184,103	175,667	30,897
c5) Servicios de Instalación, Reparación, Mantenimiento y Conservación	534,000	-2,000	532,000	445,710	352,555	86,290
c6) Servicios de Comunicación Social y Publicidad	0	0	0	0	0	0
c7) Servicios de Traslado y Viáticos	111,000	30,000	141,000	83,753	83,753	57,247
c8) Servicios Oficiales	0	0	0	0	0	0
c9) Otros Servicios Generales	1,600,896	-642,753	958,143	909,747	909,747	48,396
D. Transferencias, Asignaciones, Subsidios y Otras Ayudas (D=d1+d2+d3+d4+d5+d6+d7+d8+d9)	30,000	100,000	130,000	118,000	118,000	12,000
d1) Transferencias Internas y Asignaciones al Sector Público	0	0	0	0	0	0
d2) Transferencias al Resto del Sector Público	0	0	0	0	0	0
d3) Subsidios y Subvenciones	0	0	0	0	0	0

ADICIONAL LDF

CENTRO DE INTERPRETACIÓN Y CONVIVENCIA CON LA NATURALEZA (YUMKA)

Cuenta Pública 2022						
Estado Analítico del Ejercicio del Presupuesto de Egresos Detallado - LDF						
Clasificación por Objeto del Gasto (Capítulo y Concepto)						
Del 1 de enero al 31 de diciembre de 2022						
(PESOS)						
Concepto	Egresos					Subejercicio
	Aprobado	Ampliaciones / (Reducciones)	Modificado	Devengado	Pagado	
d4) Ayudas Sociales	0	130,000	130,000	118,000	118,000	12,000
d5) Pensiones y Jubilaciones	0	0	0	0	0	0
d6) Transferencias a Fideicomisos, Mandatos y Otros Análogos	0	0	0	0	0	0
d7) Transferencias a la Seguridad Social	0	0	0	0	0	0
d8) Donativos	30,000	-30,000	0	0	0	0
d9) Transferencias al Exterior	0	0	0	0	0	0
E. Bienes Muebles, Inmuebles e Intangibles (E=e1+e2+e3+e4+e5+e6+e7+e8+e9)	0	4,971,466	4,971,466	4,970,572	3,265,538	874
e1) Mobiliario y Equipo de Administración	0	0	0	0	0	0
e2) Mobiliario y Equipo Educativo y Recreativo	0	792,500	792,500	792,500	792,500	0
e3) Equipo e Instrumental Médico y de Laboratorio	0	849,000	849,000	848,916	848,916	84
e4) Vehículos y Equipo de Transporte	0	2,326,534	2,326,534	2,326,034	621,000	500
e5) Equipo de Defensa y Seguridad	0	0	0	0	0	0
e6) Maquinaria, Otros Equipos y Herramientas	0	1,003,412	1,003,412	1,003,122	1,003,122	290
e7) Activos Biológicos	0	0	0	0	0	0
e8) Bienes Inmuebles	0	0	0	0	0	0
e9) Activos Intangibles	0	0	0	0	0	0
F. Inversión Pública (F=f1+f2+f3)	0	2,169,063	2,169,063	0	0	2,169,063
f1) Obra Pública en Bienes de Dominio Público	0	0	0	0	0	0
f2) Obra Pública en Bienes Propios	0	2,169,063	2,169,063	0	0	2,169,063
f3) Proyectos Productivos y Acciones de Fomento	0	0	0	0	0	0
G. Inversiones Financieras y Otras Provisiones (G=g1+g2+g3+g4+g5+g6+g7)	0	0	0	0	0	0
g1) Inversiones para el Fomento de Actividades Productivas	0	0	0	0	0	0
g2) Acciones y Participaciones de Capital	0	0	0	0	0	0
g3) Compra de Títulos y Valores	0	0	0	0	0	0
g4) Concesión de Préstamos	0	0	0	0	0	0
g5) Inversiones en Fideicomisos, Mandatos y Otros Análogos	0	0	0	0	0	0
Fideicomiso de Desastres Naturales (Informativo)	0	0	0	0	0	0
g6) Otras Inversiones Financieras	0	0	0	0	0	0
g7) Provisiones para Contingencias y Otras Erogaciones Especiales	0	0	0	0	0	0
H. Participaciones y Aportaciones (H=h1+h2+h3)	0	0	0	0	0	0
h1) Participaciones	0	0	0	0	0	0
h2) Aportaciones	0	0	0	0	0	0
h3) Convenios	0	0	0	0	0	0
I. Deuda Pública (I=i1+i2+i3+i4+i5+i6+i7)	0	0	0	0	0	0

ADICIONAL LDF

CENTRO DE INTERPRETACIÓN Y CONVIVENCIA CON LA NATURALEZA (YUMKA)

Cuenta Pública 2022						
Estado Analítico del Ejercicio del Presupuesto de Egresos Detallado - LDF						
Clasificación por Objeto del Gasto (Capítulo y Concepto)						
Del 1 de enero al 31 de diciembre de 2022						
(PESOS)						
Concepto	Egresos					Subejercicio
	Aprobado	Ampliaciones / (Reducciones)	Modificado	Devengado	Pagado	
i1) Amortización de la Deuda Pública	0	0	0	0	0	0
i2) Intereses de la Deuda Pública	0	0	0	0	0	0
i3) Comisiones de la Deuda Pública	0	0	0	0	0	0
i4) Gastos de la Deuda Pública	0	0	0	0	0	0
i5) Costos por Coberturas	0	0	0	0	0	0
i6) Apoyos Financieros	0	0	0	0	0	0
i7) Adeudos de Ejercicios Fiscales Anteriores (ADEFAS)	0	0	0	0	0	0
II. Gasto Etiquetado (II=A+B+C+D+E+F+G+H+I)	0	0	0	0	0	0
A. Servicios Personales (A=a1+a2+a3+a4+a5+a6+a7)	0	0	0	0	0	0
a1) Remuneraciones al Personal de Carácter Permanente	0	0	0	0	0	0
a2) Remuneraciones al Personal de Carácter Transitorio	0	0	0	0	0	0
a3) Remuneraciones Adicionales y Especiales	0	0	0	0	0	0
a4) Seguridad Social	0	0	0	0	0	0
a5) Otras Prestaciones Sociales y Económicas	0	0	0	0	0	0
a6) Previsiones	0	0	0	0	0	0
a7) Pago de Estímulos a Servidores Públicos	0	0	0	0	0	0
B. Materiales y Suministros (B=b1+b2+b3+b4+b5+b6+b7+b8+b9)	0	0	0	0	0	0
b1) Materiales de Administración, Emisión de Documentos y Artículos Oficiales	0	0	0	0	0	0
b2) Alimentos y Utensilios	0	0	0	0	0	0
b3) Materias Primas y Materiales de Producción y Comercialización	0	0	0	0	0	0
b4) Materiales y Artículos de Construcción y de Reparación	0	0	0	0	0	0
b5) Productos Químicos, Farmacéuticos y de Laboratorio	0	0	0	0	0	0
b6) Combustibles, Lubricantes y Aditivos	0	0	0	0	0	0
b7) Vestuario, Blancos, Prendas de Protección y Artículos Deportivos	0	0	0	0	0	0
b8) Materiales y Suministros para Seguridad	0	0	0	0	0	0
b9) Herramientas, Refacciones y Accesorios Menores	0	0	0	0	0	0
C. Servicios Generales (C=c1+c2+c3+c4+c5+c6+c7+c8+c9)	0	0	0	0	0	0
c1) Servicios Básicos	0	0	0	0	0	0
c2) Servicios de Arrendamiento	0	0	0	0	0	0
c3) Servicios Profesionales, Científicos, Técnicos y Otros Servicios	0	0	0	0	0	0
c4) Servicios Financieros, Bancarios y Comerciales	0	0	0	0	0	0
c5) Servicios de Instalación, Reparación, Mantenimiento y Conservación	0	0	0	0	0	0
c6) Servicios de Comunicación Social y Publicidad	0	0	0	0	0	0
c7) Servicios de Traslado y Viáticos	0	0	0	0	0	0

N

CENTRO DE INTERPRETACIÓN Y CONVIVENCIA CON LA NATURALEZA (YUMKA)


Cuenta Pública 2022						
Estado Analítico del Ejercicio del Presupuesto de Egresos Detallado - LDF						
Clasificación por Objeto del Gasto (Capítulo y Concepto)						
Del 1 de enero al 31 de diciembre de 2022						
(PESOS)						
Concepto	Egresos					Subejercicio
	Aprobado	Ampliaciones / (Reducciones)	Modificado	Devengado	Pagado	
c8) Servicios Oficiales	0	0	0	0	0	0
c9) Otros Servicios Generales	0	0	0	0	0	0
D. Transferencias, Asignaciones, Subsidios y Otras Ayudas (D=d1+d2+d3+d4+d5+d6+d7+d8+d9)	0	0	0	0	0	0
d1) Transferencias Internas y Asignaciones al Sector Público	0	0	0	0	0	0
d2) Transferencias al Resto del Sector Público	0	0	0	0	0	0
d3) Subsidios y Subvenciones	0	0	0	0	0	0
d4) Ayudas Sociales	0	0	0	0	0	0
d5) Pensiones y Jubilaciones	0	0	0	0	0	0
d6) Transferencias a Fideicomisos, Mandatos y Otros Análogos	0	0	0	0	0	0
d7) Transferencias a la Seguridad Social	0	0	0	0	0	0
d8) Donativos	0	0	0	0	0	0
d9) Transferencias al Exterior	0	0	0	0	0	0
E. Bienes Muebles, Inmuebles e Intangibles (E=e1+e2+e3+e4+e5+e6+e7+e8+e9)	0	0	0	0	0	0
e1) Mobiliario y Equipo de Administración	0	0	0	0	0	0
e2) Mobiliario y Equipo Educativo y Recreativo	0	0	0	0	0	0
e3) Equipo e Instrumental Médico y de Laboratorio	0	0	0	0	0	0
e4) Vehículos y Equipo de Transporte	0	0	0	0	0	0
e5) Equipo de Defensa y Seguridad	0	0	0	0	0	0
e6) Maquinaria, Otros Equipos y Herramientas	0	0	0	0	0	0
e7) Activos Biológicos	0	0	0	0	0	0
e8) Bienes Inmuebles	0	0	0	0	0	0
e9) Activos Intangibles	0	0	0	0	0	0
F. Inversión Pública (F=f1+f2+f3)	0	0	0	0	0	0
f1) Obra Pública en Bienes de Dominio Público	0	0	0	0	0	0
f2) Obra Pública en Bienes Propios	0	0	0	0	0	0
f3) Proyectos Productivos y Acciones de Fomento	0	0	0	0	0	0
G. Inversiones Financieras y Otras Provisiones (G=g1+g2+g3+g4+g5+g6+g7)	0	0	0	0	0	0
g1) Inversiones para el Fomento de Actividades Productivas	0	0	0	0	0	0
g2) Acciones y Participaciones de Capital	0	0	0	0	0	0
g3) Compra de Títulos y Valores	0	0	0	0	0	0
g4) Concesión de Préstamos	0	0	0	0	0	0
g5) Inversiones en Fideicomisos, Mandatos y Otros Análogos	0	0	0	0	0	0
Fideicomiso de Desastres Naturales (Informativo)	0	0	0	0	0	0

ADICIONAL LDF




CENTRO DE INTERPRETACIÓN Y CONVIVENCIA CON LA NATURALEZA (YUMKA)

Cuenta Pública 2022						
Estado Analítico del Ejercicio del Presupuesto de Egresos Detallado - LDF						
Clasificación por Objeto del Gasto (Capítulo y Concepto)						
Del 1 de enero al 31 de diciembre de 2022						
(PESOS)						
Concepto	Egresos					Subejercicio
	Aprobado	Ampliaciones / (Reducciones)	Modificado	Devengado	Pagado	
g6) Otras Inversiones Financieras	0	0	0	0	0	0
g7) Provisiones para Contingencias y Otras Erogaciones Especiales	0	0	0	0	0	0
H. Participaciones y Aportaciones (H=h1+h2+h3)	0	0	0	0	0	0
h1) Participaciones	0	0	0	0	0	0
h2) Aportaciones	0	0	0	0	0	0
h3) Convenios	0	0	0	0	0	0
I. Deuda Pública (I=i1+i2+i3+i4+i5+i6+i7)	0	0	0	0	0	0
i1) Amortización de la Deuda Pública	0	0	0	0	0	0
i2) Intereses de la Deuda Pública	0	0	0	0	0	0
i3) Comisiones de la Deuda Pública	0	0	0	0	0	0
i4) Gastos de la Deuda Pública	0	0	0	0	0	0
i5) Costos por Coberturas	0	0	0	0	0	0
i6) Apoyos Financieros	0	0	0	0	0	0
i7) Adeudos de Ejercicios Fiscales Anteriores (ADEFAS)	0	0	0	0	0	0
III. Total de Egresos (III=I+II)	57,189,641	9,309,602	66,499,243	63,868,098	60,532,433	2,631,145



CENTRO DE INTERPRETACIÓN Y CONVIVENCIA CON LA NATURALEZA (YUMKA)

Cuenta Pública 2022 Estado Analítico del Ejercicio del Presupuesto de Egresos Detallado - LDF Clasificación Administrativa Del 1 de enero al 31 de diciembre de 2022 (PESOS)						
Concepto	Egresos					Subejercicio
	Aprobado	Ampliaciones / (Reducciones)	Modificado	Devengado	Pagado	
I. Gasto No Etiquetado	57,189,641	9,309,602	66,499,243	63,868,098	60,532,433	2,631,145
Dirección General	57,189,641	9,309,602	66,499,243	63,868,098	60,532,433	2,631,145
III. Total de Egresos (III=I+II)	57,189,641	9,309,602	66,499,243	63,868,098	60,532,433	2,631,145



CENTRO DE INTERPRETACIÓN Y CONVIVENCIA CON LA NATURALEZA (YUMKA)

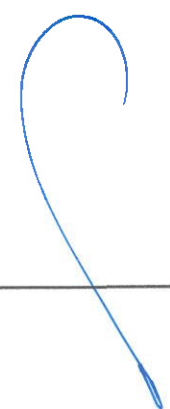
Cuenta Pública 2022 Estado Analítico del Ejercicio del Presupuesto de Egresos Detallado - LDF Clasificación Funcional (Finalidad y Función) Del 1 de enero al 31 de diciembre de 2022 (PESOS)						
Concepto	Egresos					Subejercicio
	Aprobado	Ampliaciones / (Reducciones)	Modificado	Devengado	Pagado	
I. Gasto No Etiquetado (I=A+B+C+D)	57,189,641	9,309,602	66,499,243	63,868,098	60,532,433	2,631,145
A. Gobierno (A=a1+a2+a3+a4+a5+a6+a7+a8)	0	0	0	0	0	0
a1) Legislación	0	0	0	0	0	0
a2) Justicia	0	0	0	0	0	0
a3) Coordinación de la Política de Gobierno	0	0	0	0	0	0
a4) Relaciones Exteriores	0	0	0	0	0	0
a5) Asuntos Financieros y Hacendarios	0	0	0	0	0	0
a6) Seguridad Nacional	0	0	0	0	0	0
a7) Asuntos de Orden Público y de Seguridad Interior	0	0	0	0	0	0
a8) Otros Servicios Generales	0	0	0	0	0	0
B. Desarrollo Social (B=b1+b2+b3+b4+b5+b6+b7)	57,189,641	9,309,602	66,499,243	63,868,098	60,532,433	2,631,145
b1) Protección Ambiental	57,189,641	9,309,602	66,499,243	63,868,098	60,532,433	2,631,145
b2) Vivienda y Servicios a la Comunidad	0	0	0	0	0	0
b3) Salud	0	0	0	0	0	0
b4) Recreación, Cultura y Otras Manifestaciones Sociales	0	0	0	0	0	0
b5) Educación	0	0	0	0	0	0
b6) Protección Social	0	0	0	0	0	0
b7) Otros Asuntos Sociales	0	0	0	0	0	0
C. Desarrollo Económico (C=c1+c2+c3+c4+c5+c6+c7+c8+c9)	0	0	0	0	0	0
c1) Asuntos Económicos, Comerciales y Laborales en General	0	0	0	0	0	0
c2) Agropecuaria, Silvicultura, Pesca y Caza	0	0	0	0	0	0
c3) Combustibles y Energía	0	0	0	0	0	0
c4) Minería, Manufacturas y Construcción	0	0	0	0	0	0
c5) Transporte	0	0	0	0	0	0
c6) Comunicaciones	0	0	0	0	0	0
c7) Turismo	0	0	0	0	0	0
c8) Ciencia, Tecnología e Innovación	0	0	0	0	0	0
c9) Otras Industrias y Otros Asuntos Económicos	0	0	0	0	0	0
D. Otras No Clasificadas en Funciones Anteriores (D=d1+d2+d3+d4)	0	0	0	0	0	0
d1) Transacciones de la Deuda Pública / Costo Financiero de la Deuda	0	0	0	0	0	0
d2) Transferencias, Participaciones y Aportaciones entre Diferentes Niveles y Ordenes de Gobierno	0	0	0	0	0	0
d3) Sanearamiento del Sistema Financiero	0	0	0	0	0	0
d4) Adeudos de Ejercicios Fiscales Anteriores	0	0	0	0	0	0

CENTRO DE INTERPRETACIÓN Y CONVIVENCIA CON LA NATURALEZA (YUMKA)

Cuenta Pública 2022						
Estado Analítico del Ejercicio del Presupuesto de Egresos Detallado - LDF						
Clasificación Funcional (Finalidad y Función)						
Del 1 de enero al 31 de diciembre de 2022						
(PESOS)						
Concepto	Egresos					Subejercicio
	Aprobado	Ampliaciones / (Reducciones)	Modificado	Devengado	Pagado	
II. Gasto Etiquetado (II=A+B+C+D)	0	0	0	0	0	0
A. Gobierno (A=a1+a2+a3+a4+a5+a6+a7+a8)	0	0	0	0	0	0
a1) Legislación	0	0	0	0	0	0
a2) Justicia	0	0	0	0	0	0
a3) Coordinación de la Política de Gobierno	0	0	0	0	0	0
a4) Relaciones Exteriores	0	0	0	0	0	0
a5) Asuntos Financieros y Hacendarios	0	0	0	0	0	0
a6) Seguridad Nacional	0	0	0	0	0	0
a7) Asuntos de Orden Público y de Seguridad Interior	0	0	0	0	0	0
a8) Otros Servicios Generales	0	0	0	0	0	0
B. Desarrollo Social (B=b1+b2+b3+b4+b5+b6+b7)	0	0	0	0	0	0
b1) Protección Ambiental	0	0	0	0	0	0
b2) Vivienda y Servicios a la Comunidad	0	0	0	0	0	0
b3) Salud	0	0	0	0	0	0
b4) Recreación, Cultura y Otras Manifestaciones Sociales	0	0	0	0	0	0
b5) Educación	0	0	0	0	0	0
b6) Protección Social	0	0	0	0	0	0
b7) Otros Asuntos Sociales	0	0	0	0	0	0
C. Desarrollo Económico (C=c1+c2+c3+c4+c5+c6+c7+c8+c9)	0	0	0	0	0	0
c1) Asuntos Económicos, Comerciales y Laborales en General	0	0	0	0	0	0
c2) Agropecuaria, Silvicultura, Pesca y Caza	0	0	0	0	0	0
c3) Combustibles y Energía	0	0	0	0	0	0
c4) Minería, Manufacturas y Construcción	0	0	0	0	0	0
c5) Transporte	0	0	0	0	0	0
c6) Comunicaciones	0	0	0	0	0	0
c7) Turismo	0	0	0	0	0	0
c8) Ciencia, Tecnología e Innovación	0	0	0	0	0	0
c9) Otras Industrias y Otros Asuntos Económicos	0	0	0	0	0	0
D. Otras No Clasificadas en Funciones Anteriores (D=d1+d2+d3+d4)	0	0	0	0	0	0
d1) Transacciones de la Deuda Pública / Costo Financiero de la Deuda	0	0	0	0	0	0
d2) Transferencias, Participaciones y Aportaciones entre Diferentes Niveles y Ordenes de Gobierno	0	0	0	0	0	0
d3) Saneamiento del Sistema Financiero	0	0	0	0	0	0
d4) Adeudos de Ejercicios Fiscales Anteriores	0	0	0	0	0	0


2

Cuenta Pública 2022 Estado Analítico del Ejercicio del Presupuesto de Egresos Detallado - LDF Clasificación Funcional (Finalidad y Función) Del 1 de enero al 31 de diciembre de 2022 (PESOS)						
Concepto	Egresos					Subejercicio
	Aprobado	Ampliaciones / (Reducciones)	Modificado	Devengado	Pagado	
III. Total de Egresos (III=I+II)	57,189,641	9,309,602	66,499,243	63,868,098	60,532,433	2,631,145




CENTRO DE INTERPRETACIÓN Y CONVIVENCIA CON LA NATURALEZA (YUMKA)

Cuenta Pública 2022						
Estado Analítico del Ejercicio del Presupuesto de Egresos Detallado - LDF						
Clasificación de Servicios Personales por Categoría						
Del 1 de enero al 31 de diciembre de 2022						
(PESOS)						
Concepto	Egresos					Subejercicio
	Aprobado	Ampliaciones/ (Reducciones)	Modificado	Devengado	Pagado	
I. Gasto No Etiquetado (I=A+B+C+D+E+F)	32,864,561	-671,675	32,192,886	32,192,886	32,081,636	0
A. Personal Administrativo y de Servicio Público	32,864,561	-671,675	32,192,886	32,192,886	32,081,636	0
B. Magisterio	0	0	0	0	0	0
C. Servicios de Salud (C=c1+c2)	0	0	0	0	0	0
c1) Personal Administrativo	0	0	0	0	0	0
c2) Personal Médico, Paramédico y afin	0	0	0	0	0	0
D. Seguridad Pública	0	0	0	0	0	0
E. Gastos Asociados a la implementación de nuevas leyes federales o reformas a las mismas (E= e1+e2)	0	0	0	0	0	0
F. Sentencias laborales definitivas	0	0	0	0	0	0
II. Gasto Etiquetado (H=A+B+C+D+E+F)	0	0	0	0	0	0
A. Personal Administrativo y de Servicio Público	0	0	0	0	0	0
B. Magisterio	0	0	0	0	0	0
C. Servicios de Salud (C=c1+c2)	0	0	0	0	0	0
c1) Personal Administrativo	0	0	0	0	0	0
c2) Personal Médico, Paramédico y afin	0	0	0	0	0	0
D. Seguridad Pública	0	0	0	0	0	0
E. Gastos Asociados a la implementación de nuevas leyes federales o reformas a las mismas (E= e1+e2)	0	0	0	0	0	0
F. Sentencias laborales definitivas	0	0	0	0	0	0
III. Total del Gasto en Servicios Personales (III=I+II)	32,864,561	-671,675	32,192,886	32,192,886	32,081,636	0





Cuenta Pública 2022
Guía de Cumplimiento de la Ley de Disciplina Financiera de las Entidades Federativas y los Municipios
Del 1 de enero al 31 de diciembre de 2022
(PESOS)

Indicadores de Observancia	Implementación		Resultado		Fundamento (h)	Comentarios (i)
	SI	NO	Monto o Valor (f)	Unidad (pesos/porcentaje) (g)		
	Mecanismo de Verificación (d)	Fecha Estimada de cumplimiento (e)				
INDICADORES PRESUPUESTARIOS						
A. INDICADORES CUANTITATIVOS						
1 Balance Presupuestario Sostenible (j) (j)						
a. Propuesto	Iniciativa de Ley de Ingresos y Proyecto de Presupuesto de Egresos		0	pesos	Art. 6 y 19 de la LDF	
b. Estimada/Aprobado	Ley de Ingresos y Presupuesto de Egresos		0	pesos	Art. 6 y 19 de la LDF	
c. Devengado	Cuenta Pública / Formato 4 LDF		2,631,145	pesos	Art. 6 y 19 de la LDF	
2 Balance Presupuestario de Recursos Disponibles Sostenible (k) (k)						
a. Propuesto	Iniciativa de Ley de Ingresos y Proyecto de Presupuesto de Egresos		0	pesos	Art. 6 y 19 de la LDF	
b. Estimada/Aprobado	Ley de Ingresos y Presupuesto de Egresos		0	pesos	Art. 6 y 19 de la LDF	
c. Devengado	Cuenta Pública / Formato 4 LDF		2,631,145	pesos	Art. 6 y 19 de la LDF	
3 Financiamiento Neto dentro del Techo de Financiamiento Neto (l) (l)						
a. Propuesto	Iniciativa de Ley de Ingresos y Proyecto de Presupuesto de Egresos		0	pesos	Art. 6, 19 Y 46 de la LDF	
b. Estimada	Ley de Ingresos y Presupuesto de Egresos		0	pesos	Art. 6, 19 Y 46 de la LDF	
c. Devengado	Cuenta Pública / Formato 4 LDF		0	pesos	Art. 6, 19 Y 46 de la LDF	
4 Recursos destinados a la atención de desastres naturales						
a. Asignación al fideicomiso para desastres naturales (m) (m)						

CENTRO DE INTERPRETACIÓN Y CONVIVENCIA CON LA NATURALEZA (YUMKA)



Cuenta Pública 2022
Guía de Cumplimiento de la Ley de Disciplina Financiera de las Entidades Federativas y los Municipios
Del 1 de enero al 31 de diciembre de 2022
(PESOS)

Indicadores de Observancia	Implementación		Resultado		Fundamento (h)	Comentarios (i)
	SI	NO	Monto o Valor (f)	Unidad (pesos/porcentaje) (g)		
	Mecanismo de Verificación (d)	Fecha Estimada de cumplimiento (e)				
a.1 Aprobado			0	pesos	Art. 9 de la LDF	
a.2 Pagado			0	pesos	Art. 9 de la LDF	
b. Aportación promedio realizada por la Entidad Federativa durante los 5 ejercicios previos, para infraestructura dañada por desastres naturales (n) (n)			0	pesos	Art. 9 de la LDF	
c. Saldo del fideicomiso para desastres naturales (o) (o)			0	pesos	Art. 9 de la LDF	
d. Costo promedio de los últimos 5 ejercicios de la reconstrucción de infraestructura dañada por desastres naturales (p) (p)			0	pesos	Art. 9 de la LDF	
5 Techo para servicios personales (q) (q)						
a. Asignación en el Presupuesto de Egresos			32,864,561	pesos	Art. 10 y 21 de la LDF	
b. Devengado			32,192,886	pesos	Art. 13 fracc. V y 21 de la LDF	
6 Previsiones de gasto para compromisos de pago derivados de APPs (r) (r)						
a. Asignación en el Presupuesto de Egresos			0	pesos	Art. 11 y 21 de la LDF	
7 Techo de ADEFAS para el ejercicio fiscal (s) (s)						
a. Propuesto			0	pesos	Art. 12 y 20 de la LDF	
b. Aprobado			0	pesos	Art. 12 y 20 de la LDF	
c. Devengado			0	pesos	Art. 12 y 20 de la LDF	
B. INDICADORES CUALITATIVOS						
1 Iniciativa de Ley de Ingresos y Proyecto de Presupuesto de Egresos						
a. Objetivos anuales, estrategias y metas para el ejercicio fiscal (t) (t)			0		Art. 5 y 18 de la LDF	

(Handwritten mark)

Cuenta Pública 2022
Guía de Cumplimiento de la Ley de Disciplina Financiera de las Entidades Federativas y los Municipios
Del 1 de enero al 31 de diciembre de 2022
(PESOS)

Indicadores de Observancia	Implementación		Resultado		Fundamento (h)	Comentarios (i)
	SI	NO	Monto o Valor (f)	Unidad (pesos/porcentaje) (g)		
	Mecanismo de Verificación (d)	Fecha Estimada de cumplimiento (e)				
b. Proyecciones de ejercicios posteriores (u) (u)			0		Art. 5 y 18 de la LDF	
c. Descripción de riesgos relevantes y propuestas de acción para enfrentarlos (v) (v)			0		Art. 5 y 18 de la LDF	
d. Resultados de ejercicios fiscales anteriores y el ejercicio fiscal en cuestión (w) (w)			0		Art. 5 y 18 de la LDF	
e. Estudio actuarial de las pensiones de sus trabajadores (x) (x)			0		Art. 5 y 18 de la LDF	
2 Balance Presupuestario de Recursos Disponibles, en caso de ser negativo						
a. Razones excepcionales que justifican el Balance Presupuestario de Recursos Disponibles negativo (y) (y)			0		Art. 6 y 19 de la LDF	
b. Fuente de recursos para cubrir el Balance Presupuestario de Recursos Disponibles negativo (z) (z)			0		Art. 6 y 19 de la LDF	
c. Número de ejercicios fiscales y acciones necesarias para cubrir el Balance Presupuestario de Recursos Disponibles negativo (aa) (aa)			0		Art. 6 y 19 de la LDF	
d. Informes Trimestrales sobre el avance de las acciones para recuperar el Balance Presupuestario de Recursos Disponibles (bb) (bb)			0		Art. 6 y 19 de la LDF	
3 Servicios Personales						
a. Remuneraciones de los servidores públicos (cc)			32,081,636		Art. 10 y 21 de la LDF	

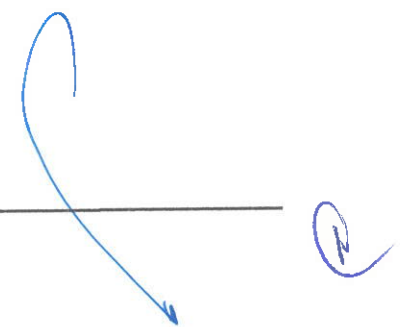
Cuenta Pública 2022
Guía de Cumplimiento de la Ley de Disciplina Financiera de las Entidades Federativas y los Municipios
Del 1 de enero al 31 de diciembre de 2022
(PESOS)

Indicadores de Observancia	Implementación		Resultado		Fundamento (h)	Comentarios (i)
	SI	NO	Monto o Valor (f)	Unidad (pesos/porcentaje) (g)		
	Mecanismo de Verificación (d)	Fecha Estimada de cumplimiento (e)				
b. Previsiones salariales y económicas para cubrir incrementos salariales, creación de plazas y otros (dd) (dd)			0		Art. 10 y 21 de la LDF	
INDICADORES DEL EJERCICIO PRESUPUESTARIO						
A. INDICADORES CUANTITATIVOS						
1 Ingresos Excedentes derivados de Ingresos de Libre Disposición						
a. Monto de Ingresos Excedentes derivados de ILD (ee) (ee)	Cuenta Pública / Formato 5		0	pesos	Art. 14 y 21 de la LDF	
b. Monto de Ingresos Excedentes derivados de ILD destinados al fin del A.14, fracción I de la LDF (ff) (ff)	Cuenta Pública		0	pesos	Art. 14 y 21 de la LDF	
c. Monto de Ingresos Excedentes derivados de ILD destinados al fin del A.14, fracción II, a) de la LDF (gg) (gg)	Cuenta Pública		0	pesos	Art. 14 y 21 de la LDF	
d. Monto de Ingresos Excedentes derivados de ILD destinados al fin del A.14, fracción II, b) de la LDF (hh) (hh)	Cuenta Pública		0	pesos	Art. 14 y 21 de la LDF	
e. Monto de Ingresos Excedentes derivados de ILD destinados al fin del artículo noveno transitorio de la LDF (ii) (ii)			0	pesos	Art. Noveno Transitorio de la LDF	
f. Monto de Ingresos Excedentes derivados de ILD destinados al fin señalado por el Artículo 14, párrafo segundo y en el artículo 21 y Noveno Transitorio de la LDF (jj) (hh)	Cuenta Pública		0		Art. 14 y 21 de la LDF	
g. Monto de Ingresos Excedentes derivados de ILD en un nivel de endeudamiento sostenible de acuerdo al Sistema de Alertas hasta por el 5% de los recursos para cubrir el Gasto Corriente (kk) (ii)			0		Art. 14 y 21 de la LDF	
B. INDICADORES CUALITATIVOS						
1 Análisis Costo-Beneficio para programas o proyectos de inversión mayores a 10 millones de UDIS (ll) (jj)	Página de internet de la Secretaría de Finanzas o Tesorería Municipal		0		Art. 13 frac. III y 21 de la LDF	
2 Análisis de conveniencia y análisis de transferencia de riesgos de los proyectos APPs (mm) (kk)	Página de internet de la Secretaría de Finanzas o Tesorería Municipal		0		Art. 13 frac. III y 21 de la LDF	
3 Identificación de población objetivo, destino y temporalidad de subsidios (nn) (ll)	Página de internet de la Secretaría de Finanzas o Tesorería Municipal		0		Art. 13 frac. VII y 21 de la LDF	



Cuenta Pública 2022
Guía de Cumplimiento de la Ley de Disciplina Financiera de las Entidades Federativas y los Municipios
Del 1 de enero al 31 de diciembre de 2022
(PESOS)

Indicadores de Observancia	Implementación		Resultado		Fundamento (h)	Comentarios (i)
	SI	NO	Monto o Valor (f)	Unidad (pesos/porcentaje) (g)		
	Mecanismo de Verificación (d)	Fecha Estimada de cumplimiento (e)				
INDICADORES DE DEUDA PÚBLICA						
A. INDICADORES CUANTITATIVOS						
1 Obligaciones a Corto Plazo						
a. Límite de Obligaciones a Corto Plazo (oo) (mm)			0	pesos	Art. 30 frac. I de la LDF	
b. Obligaciones a Corto Plazo (pp) (nn)			0	pesos	Art. 30 frac. I de la LDF	



CENTRO DE INTERPRETACIÓN Y CONVIVENCIA CON LA NATURALEZA (YUMKA)

CUENTA PÚBLICA


2022



TABASCO

Cuenta Pública 2022
Relación de Bienes Muebles que Componen el Patrimonio
Del 1 de enero al 31 de diciembre de 2022

Código	Descripción del Bien Mueble	Valor en Libros
511	Muebles de Oficina y Estantería	114,496
512	Muebles, Excepto de Oficina y Estantería	298,502
515	Equipo de Cómputo y de Tecnologías de la Información	681,751
519	Otros Mobiliarios y Equipos de Administración	154,018
521	Equipos y Aparatos Audiovisuales	22,767
523	Cámaras Fotográficas y de Video	16,199
529	Otro Mobiliario y Equipo Educativo y Recreativo	2,500,160
531	Equipo Médico y de Laboratorio	1,424,742
532	Instrumental Médico y de Laboratorio	0
541	Automóviles y Camiones	8,171,535
542	Carrocerías y Remolques	1,694,723
545	Embarcaciones	247,944
561	Maquinaria y Equipo Agropecuario	2,212,040
562	Maquinaria y Equipo Industrial	287,963
565	Equipo de Comunicación y Telecomunicación	50,125
566	Equipos de Generación Eléctrica, Aparatos y Accesorios Eléctricos	135,262
567	Herramientas y Maquinas-Herramienta	226,401
573	Aves	743,363
577	Especies Menores y de Zoológico	18,219,216
	TOTAL	37,201,207



CENTRO DE INTERPRETACIÓN Y CONVIVENCIA CON LA NATURALEZA (YUMKA)

CUENTA PÚBLICA

2022



TABASCO

Cuenta Pública 2022
Relación de Bienes Inmuebles que Componen el Patrimonio
Del 1 de enero al 31 de diciembre de 2022

Código	Descripción del Bien Inmueble	Valor en Libro
0101	Terrenos urbanos	39,434,124
03020110	Oficinas	139,149,940
	TOTAL	178,584,064

CENTRO DE INTERPRETACIÓN Y CONVIVENCIA CON LA NATURALEZA (YUMKA)

CUENTA PÚBLICA

2022



TABASCO

Cuenta Pública 2022 Relación de Cuentas Bancarias Productivas Específicas Del 1 de enero al 31 de diciembre de 2022		
Fondo, Programa o Convenio	Datos de la Cuenta Bancaria	
	Institución Bancaria	Número de Cuenta
INGRESOS DE TAQUILLA	BBVA	116853870
INGRESOS DE TIENDAS	BBVA	116853978
RECAUDADORA DE INGRESOS DE EJERCICIOS ANTERIORES	CITIBANAMEX	60628074
NOMINA (RAMO 28 PARTICIPACIONES)	SANTANDER	18000204582
NOMINA (FINANCIAMIENTOS INTERNOS)	SANTANDER	18000198078
PROVEEDORES	SANTANDER	18000204596
NOMINA (RAMO 28 PARTICIPACIONES)	SANTANDER	18000190745
PROVEEDORES	SANTANDER	18000144822
INGRESOS DE TAQUILLA	BBVA	118214875
INGRESOS DE TIENDAS	BBVA	118214948
INGRESOS PROPIOS (PROVEEDORES)	SANTANDER	18000204608
INGRESOS PROPIOS (NOMINA)	SANTANDER	18000225103
NOMINA (FINANCIAMIENTO INTERNO)	SANTANDER	18000234780




2

CENTRO DE INTERPRETACIÓN Y CONVIVENCIA CON LA NATURALEZA (YUMKA)

Relación de esquemas bursátiles y de coberturas financieras

El centro de Interpretación y Convivencia con la Naturaleza (YUMKÁ), al 31 de Diciembre de 2022, no tiene Relación de Esquemas Bursátiles y Coberturas Financieras.



CENTRO DE INTERPRETACIÓN Y CONVIVENCIA CON LA NATURALEZA (YUMKA)
Información Adicional que dispongan otras leyes

El centro de Interpretación y Convivencia con la Naturaleza (YUMKÁ), al 31 de Diciembre de 2022, no tiene Información Adicional que dispongan otras Leyes.



TABASCO