



# Centro de Interpretación y Convivencia con la Naturaleza YUMKÁ



## Centro de Interpretación y Convivencia con la Naturaleza YUMKÁ Estado de Situación Financiera Al 31 de Diciembre de 2022 (Cifras en Pesos)

| Concepto  | 2022<br>Diciembre     | 2022<br>Noviembre     | Concepto  | 2022<br>Diciembre     | 2022<br>Noviembre     |
|---|-----------------------|-----------------------|---|-----------------------|-----------------------|
| <b>ACTIVO</b>   |                       |                       | <b>PASIVO</b>   |                       |                       |
| <b>Activo Circulante</b>                                      |                       |                       | <b>Pasivo Circulante</b>  |                       |                       |
| Efectivo y Equivalentes                                       | 9,421,523.51          | 13,869,683.39         | Cuentas por Pagar a Corto Plazo   | 4,848,412.81          | 5,528,320.93          |
| Derechos a Recibir Efectivo o Equivalentes                    | 7,645.01              | 6,645.01              | Documentos por Pagar a Corto Plazo  | 0.00                  | 0.00                  |
| Derechos a Recibir Bienes o Servicios                         | 628,811.58            | 0.00                  | Porción a Corto Plazo de la Deuda Pública a Largo Plazo                             | 0.00                  | 0.00                  |
| Inventarios   | 487,882.76            | 537,603.38            | Títulos y Valores a Corto Plazo   | 0.00                  | 0.00                  |
| Almacenes   | 3,182,198.57          | 2,618,550.22          | Pasivos Diferidos a Corto Plazo   | 0.00                  | 0.00                  |
| Estimación por Pérdida o Deterioro de Activos Circulantes     | 0.00                  | 0.00                  | Fondos y Bienes de Terceros en Garantía y/o Administración a Corto Plazo            | 0.00                  | 0.00                  |
| Otros Activos Circulantes                                     | 0.00                  | 0.00                  | Provisiones a Corto Plazo   | 0.00                  | 0.00                  |
|   |                       |                       | Otros Pasivos a Corto Plazo   | 2,482,207.22          | 0.00                  |
| <b>Total de Activos Circulantes</b>                           | <b>13,728,061.43</b>  | <b>17,032,482.00</b>  | <b>Total de Pasivos Circulantes</b>   | <b>7,330,620.03</b>   | <b>5,528,320.93</b>   |
| <b>Activo No Circulante</b>                                   |                       |                       | <b>Pasivo No Circulante</b>   |                       |                       |
| Inversiones Financieras a Largo Plazo                         | 0.00                  | 0.00                  | Cuentas por Pagar a Largo Plazo   | 0.00                  | 0.00                  |
| Derechos a Recibir Efectivo o Equivalentes a Largo Plazo      | 0.00                  | 0.00                  | Documentos por Pagar a Largo Plazo  | 0.00                  | 0.00                  |
| Bienes Inmuebles, Infraestructura y Construcciones en Proceso | 178,584,064.09        | 178,584,064.09        | Deuda Pública a Largo Plazo   | 0.00                  | 0.00                  |
| Bienes Muebles  | 37,201,207.97         | 35,896,453.17         | Pasivos Diferidos a Largo Plazo   | 0.00                  | 0.00                  |
| Activos Intangibles   | 0.00                  | 0.00                  | Fondos y Bienes de Terceros en Garantía y/o Administración a Largo Plazo            | 0.00                  | 0.00                  |
| Depreciación, Deterioro y Amortización Acumulada de Bienes    | 95,165,353.56         | 93,359,109.94         | Provisiones a Largo Plazo   | 0.00                  | 0.00                  |
| Activos Diferidos   | 0.00                  | 0.00                  |   |                       |                       |
| Estimación por Pérdida o Deterioro de Activos no Circulantes  | 0.00                  | 0.00                  | <b>Total de Pasivos No Circulantes</b>  | <b>0.00</b>           | <b>0.00</b>           |
| Otros Activos no Circulantes                                  | 0.00                  | 0.00                  |   |                       |                       |
| <b>Total de Activos No Circulantes</b>                        | <b>120,619,918.50</b> | <b>121,121,407.32</b> | <b>Total del Pasivo</b>   | <b>7,330,620.03</b>   | <b>5,528,320.93</b>   |
| <b>Total del Activo</b>                                       | <b>134,347,979.93</b> | <b>138,153,889.32</b> | <b>HACIENDA PÚBLICA/PATRIMONIO</b>  |                       |                       |
|   |                       |                       | <b>Hacienda Pública/Patrimonio Contribuido</b>                                      |                       |                       |
|   |                       |                       | Aportaciones  | 14,351,869.57         | 14,351,869.57         |
|   |                       |                       | Donaciones de Capital   | 0.00                  | 0.00                  |
|   |                       |                       | Actualización de la Hacienda Pública/Patrimonio                                     | 810,959.29            | 0.00                  |
|   |                       |                       | <b>Hacienda Pública/Patrimonio Generado</b>   |                       |                       |
|   |                       |                       | Resultados del Ejercicio (Ahorro/ Desahorro)  | 2,830,250.75          | 8,755,647.52          |
|   |                       |                       | Resultados de Ejercicios Anteriores   | 127,185,359.90        | 127,185,061.58        |
|   |                       |                       | Revalúos  | 37,505,915.72         | 37,999,985.05         |
|   |                       |                       | Reservas  | 0.00                  | 0.00                  |
|   |                       |                       | Rectificaciones de Resultados de Ejercicios Anteriores                              | -55,666,995.33        | -55,666,995.33        |
|   |                       |                       | <b>Exceso o Insuficiencia en la Actualización de la Hacienda Pública/Patrimonio</b> |                       |                       |
|   |                       |                       | Resultado por Posición Monetaria  | 0.00                  | 0.00                  |
|   |                       |                       | Resultado por Tenencia de Activos no Monetarios                                     | 0.00                  | 0.00                  |
|   |                       |                       | <b>Total Hacienda Pública/Patrimonio</b>  | <b>127,017,359.90</b> | <b>132,625,568.39</b> |
|   |                       |                       | <b>Total del Pasivo y Hacienda Pública/Patrimonio</b>                               | <b>134,347,979.93</b> | <b>138,153,889.32</b> |

Bajo protesta de decir verdad declaramos que los Estados Financieros y sus notas, son razonablemente correctos y son responsabilidad del emisor.

*Elaboró*

M.A. Nohely Hernández Sánchez  
Jefe de Depto. de Recursos Financieros

*Revisó*

Lic. Mariano Caraza Castellanos  
Director Administrativo Del C.I.C.N. YUMKÁ

*Autorizó*

M.A. Francisco José Osorio Gutiérrez  
Director General Del C.I.C.N. YUMKÁ



# Centro de Interpretación y Convivencia con la Naturaleza YUMKÁ



## Centro de Interpretación y Convivencia con la Naturaleza YUMKA Estado de Actividades Del 01 de Enero al 31 de Diciembre de 2022 (Cifras en Pesos)

| Concepto  | 2022<br>Diciembre    | 2022<br>Noviembre    |
|---|----------------------|----------------------|
| <b>INGRESOS Y OTROS BENEFICIOS</b>  |                      |                      |
| <b>Ingresos de Gestión</b>  | <b>17,623,859.92</b> | <b>16,958,115.92</b> |
| Impuestos   | 0.00                 | 0.00                 |
| Cuotas y Aportaciones de Seguridad Social   | 0.00                 | 0.00                 |
| Contribuciones de Mejoras   | 0.00                 | 0.00                 |
| Derechos  | 17,623,859.92        | 16,958,115.92        |
| Productos   | 0.00                 | 0.00                 |
| Aprovechamientos  | 0.00                 | 0.00                 |
| Ingresos por Venta de Bienes y Prestación de Servicios  | 0.00                 | 0.00                 |
| <b>Participaciones, Aportaciones, Convenios, Incentivos Derivados de la Colaboración Fiscal, Fondos Distintos de Aportaciones, Transferencias, Asignaciones, Subsidios y Subvenciones, y Pensiones y Jubilaciones</b> | <b>48,875,382.85</b> | <b>39,488,296.73</b> |
| Participaciones, Aportaciones, Convenios, Incentivos Derivados de la Colaboración Fiscal y Fondos Distintos de Aportaciones   | 48,875,382.85        | 39,488,296.73        |
| Transferencias, Asignaciones, Subsidios y Subvenciones, y Pensiones y Jubilaciones  | 0.00                 | 0.00                 |
| <b>Otros Ingresos y Beneficios</b>  | <b>150,688.73</b>    | <b>93,492.63</b>     |
| Ingresos Financieros  | 150,688.73           | 93,492.63            |
| Incremento por Variación de Inventarios   | 0.00                 | 0.00                 |
| Disminución del Exceso de Estimaciones por Pérdida o Deterioro u Obsolescencia  | 0.00                 | 0.00                 |
| Disminución del Exceso de Provisiones   | 0.00                 | 0.00                 |
| Otros Ingresos y Beneficios Varios  | 0.00                 | 0.00                 |
| <b>Total de Ingresos y Otros Beneficios</b>   | <b>66,649,931.50</b> | <b>56,539,905.28</b> |
| <b>GASTOS Y OTRAS PÉRDIDAS</b>  |                      |                      |
| <b>Gastos de Funcionamiento</b>   | <b>57,572,257.74</b> | <b>45,897,228.81</b> |
| Servicios Personales  | 32,192,885.85        | 26,269,974.73        |
| Materiales y Suministros  | 20,916,898.53        | 16,118,108.91        |
| Servicios Generales   | 4,462,473.36         | 3,509,145.17         |
| <b>Transferencias, Asignaciones, Subsidios y Otras Ayudas</b>   | <b>118,000.00</b>    | <b>91,000.00</b>     |
| Transferencias Internas y Asignaciones al Sector Público  | 0.00                 | 0.00                 |
| Transferencias al Resto del Sector Público  | 0.00                 | 0.00                 |
| Subsidios y Subvenciones  | 0.00                 | 0.00                 |
| Ayudas Sociales   | 118,000.00           | 91,000.00            |
| Pensiones y Jubilaciones  | 0.00                 | 0.00                 |
| Transferencias a Fideicomisos, Mandatos y Contratos Análogos  | 0.00                 | 0.00                 |
| Transferencias a la Seguridad Social  | 0.00                 | 0.00                 |
| Donativos   | 0.00                 | 0.00                 |
| Transferencias al Exterior  | 0.00                 | 0.00                 |
| <b>Participaciones y Aportaciones</b>   | <b>0.00</b>          | <b>0.00</b>          |
| Participaciones   | 0.00                 | 0.00                 |
| Aportaciones  | 0.00                 | 0.00                 |
| Convenios   | 0.00                 | 0.00                 |
| <b>Intereses, Comisiones y Otros Gastos De La Deuda Publica</b>   | <b>0.00</b>          | <b>0.00</b>          |
| Intereses de la Deuda Pública   | 0.00                 | 0.00                 |
| Comisiones de la Deuda Pública  | 0.00                 | 0.00                 |
| Gastos de la Deuda Pública  | 0.00                 | 0.00                 |
| Costo por Coberturas  | 0.00                 | 0.00                 |
| Apoyos Financieros  | 0.00                 | 0.00                 |
| <b>Otros Gastos y Pérdidas Extraordinarias</b>  | <b>6,129,423.01</b>  | <b>1,796,028.95</b>  |
| Estimaciones, Depreciaciones, Deterioros, Obsolescencia y Amortizaciones  | 6,129,249.01         | 1,795,854.95         |
| Provisiones   | 0.00                 | 0.00                 |
| Disminución de Inventarios  | 0.00                 | 0.00                 |
| Otros Gastos  | 174.00               | 174.00               |
| <b>Inversion Pública</b>  | <b>0.00</b>          | <b>0.00</b>          |
| Inversión Pública no Capitalizable  | 0.00                 | 0.00                 |

X



# Centro de Interpretación y Convivencia con la Naturaleza YUMKÁ



## Centro de Interpretación y Convivencia con la Naturaleza YUMKA Estado de Actividades Del 01 de Enero al 31 de Diciembre de 2022 (Cifras en Pesos)

| Concepto                                    | 2022<br>Diciembre | 2022<br>Noviembre |
|---|-------------------|-------------------|
| Total de Gastos y Otras Pérdidas            | 63,819,680.75     | 47,784,257.76     |
| Resultados del Ejercicio (Ahorro/Desahorro) | 2,830,250.75      | 8,755,647.52      |

Bajo protesta de decir verdad declaramos que los Estados Financieros y sus notas, son razonablemente correctos y son responsabilidad del emisor.

Elaboró

M.A. Nohely Hernández Sánchez  
Jefe de Depto. de Recursos Financieros

Revisó

Lic. Mariano Caraza Castellanos  
Director Administrativo Del C.I.C.N. YUMKÁ

Autorizó

M.A. Francisco José Osorio Gutiérrez  
Director General Del C.I.C.N. YUMKÁ



# Centro de Interpretación y Convivencia con la Naturaleza YUMKÁ



| Centro de Interpretación y Convivencia con la Naturaleza YUMKÁ<br>Estado de Variación en la Hacienda Pública<br>Al 31 de Diciembre de 2022<br>(Cifras en Pesos) |   |   |  |  |                       |
|---|---|---|--|--|-----------------------|
| Concepto  | Hacienda Pública / Patrimonio Contribuido | Hacienda Pública / Patrimonio Generado de Ejercicios Anteriores | Hacienda Pública / Patrimonio Generado del Ejercicio | Exceso o Insuficiencia en la Actualización de la Hacienda Pública / Patrimonio | Total                 |
| <b>Hacienda Pública / Patrimonio Contribuido Neto Diciembre 2021</b>  | <b>14,351,869.57</b>                      | <b>0.00</b>   | <b>0.00</b>  | <b>0.00</b>  | <b>14,351,869.57</b>  |
| Aportaciones  | 14,351,869.57                             | 0.00  | 0.00   | 0.00   | 14,351,869.57         |
| Donaciones de Capital   | 0.00                                      | 0.00  | 0.00   | 0.00   | 0.00                  |
| Actualización de la Hacienda Pública/Patrimonio   | 0.00                                      | 0.00  | 0.00   | 0.00   | 0.00                  |
| <b>Hacienda Pública / Patrimonio Generado Neto Diciembre 2021</b>   | <b>0.00</b>                               | <b>111,380,260.17</b>   | <b>0.00</b>  | <b>0.00</b>  | <b>111,380,260.17</b> |
| Resultados del Ejercicio (Ahorro/Desahorro)   | 0.00                                      | 0.00  | 0.00   | 0.00   | 0.00                  |
| Resultados de Ejercicios Anteriores   | 0.00                                      | 129,047,270.45  | 0.00   | 0.00   | 129,047,270.45        |
| Revalúos  | 0.00                                      | 37,999,985.05   | 0.00   | 0.00   | 37,999,985.05         |
| Reservas  | 0.00                                      | 0.00  | 0.00   | 0.00   | 0.00                  |
| Rectificaciones de Resultados de Ejercicios Anteriores  | 0.00                                      | -55,666,995.33  | 0.00   | 0.00   | -55,666,995.33        |
| <b>Exceso o Insuficiencia en la Actualización de la Hacienda Pública/Patrimonio Neto Diciembre 2021</b>   | <b>0.00</b>                               | <b>0.00</b>   | <b>0.00</b>  | <b>0.00</b>  | <b>0.00</b>           |
| Resultado por Posición Monetaria  | 0.00                                      | 0.00  | 0.00   | 0.00   | 0.00                  |
| Resultado por Tenencia de Activos no Monetarios   | 0.00                                      | 0.00  | 0.00   | 0.00   | 0.00                  |
| <b>Hacienda Pública / Patrimonio Neto Final Diciembre 2021</b>  | <b>14,351,869.57</b>                      | <b>111,380,260.17</b>   | <b>0.00</b>  | <b>0.00</b>  | <b>125,732,129.74</b> |
| <b>Cambios en la Hacienda Pública / Patrimonio Contribuido Neto Diciembre 2022</b>  | <b>810,959.29</b>                         | <b>0.00</b>   | <b>0.00</b>  | <b>0.00</b>  | <b>810,959.29</b>     |
| Aportaciones  | 0.00                                      | 0.00  | 0.00   | 0.00   | 0.00                  |
| Donaciones de Capital   | 0.00                                      | 0.00  | 0.00   | 0.00   | 0.00                  |
| Actualización de la Hacienda Pública/Patrimonio   | 810,959.29                                | 0.00  | 0.00   | 0.00   | 810,959.29            |
| <b>Variaciones de la Hacienda Pública / Patrimonio Generado Neto Diciembre 2022</b>   | <b>0.00</b>                               | <b>-1,861,910.55</b>  | <b>2,336,181.42</b>                                  | <b>0.00</b>  | <b>474,270.87</b>     |
| Resultados del Ejercicio (Ahorro/Desahorro)   | 0.00                                      | 0.00  | 2,830,250.75   | 0.00   | 2,830,250.75          |
| Resultados de Ejercicios Anteriores   | 0.00                                      | -1,861,910.55   | 0.00   | 0.00   | -1,861,910.55         |
| Revalúos  | 0.00                                      | 0.00  | -494,069.33  | 0.00   | -494,069.33           |
| Reservas  | 0.00                                      | 0.00  | 0.00   | 0.00   | 0.00                  |
| Rectificaciones de Resultados de Ejercicios Anteriores  | 0.00                                      | 0.00  | 0.00   | 0.00   | 0.00                  |
| <b>Cambios en el Exceso o Insuficiencia en la Actualización de la Hacienda Pública/Patrimonio Neto Diciembre 2022</b>   | <b>0.00</b>                               | <b>0.00</b>   | <b>0.00</b>  | <b>0.00</b>  | <b>0.00</b>           |
| Resultado por Posición Monetaria  | 0.00                                      | 0.00  | 0.00   | 0.00   | 0.00                  |
| Resultado por Tenencia de Activos no Monetarios   | 0.00                                      | 0.00  | 0.00   | 0.00   | 0.00                  |
| <b>Hacienda Pública / Patrimonio Neto Final Diciembre 2022</b>  | <b>15,162,828.86</b>                      | <b>109,518,349.62</b>   | <b>2,336,181.42</b>                                  | <b>0.00</b>  | <b>127,017,359.90</b> |

Bajo protesta de decir verdad declaramos que los Estados Financieros y sus notas, son razonablemente correctos y son responsabilidad del emisor.

Elaboró

M.A. Nohely Hernández Sánchez  
Jefe de Depto. de Recursos Financieros

Revisó

Lic. Mariano Carreza Castellanos  
Director Administrativo Del C.I.C.N. YUMKÁ

Autorizó

M.A. Francisco José Osorio Gutiérrez  
Director General Del C.I.C.N. YUMKÁ



# Centro de Interpretación y Convivencia con la Naturaleza YUMKÁ



## Centro de Interpretación y Convivencia con la Naturaleza YUMKÁ Estado de Cambios en la Situación Financiera Al 31 de Diciembre de 2022 (Cifras en Pesos)

| Concepto  | Origen              | Aplicación           |
|---|---------------------|----------------------|
| <b>ACTIVO</b>   | <b>5,917,653.64</b> | <b>10,695,750.98</b> |
| <b>Activo Circulante</b>  | <b>2,315,555.07</b> | <b>7,935,439.78</b>  |
| Efectivo y Equivalentes   | 0.00                | 5,905,578.81         |
| Derechos a Recibir Efectivo o Equivalentes  | 2,122,072.67        | 0.00                 |
| Derechos a Recibir Bienes o Servicios   | 0.00                | 628,811.58           |
| Inventarios   | 193,482.40          | 0.00                 |
| Almacenes   | 0.00                | 1,401,049.39         |
| Estimación por Pérdida o Deterioro de Activos Circulantes                           | 0.00                | 0.00                 |
| Otros Activos Circulantes   | 0.00                | 0.00                 |
| <b>Activo No Circulante</b>   | <b>3,602,098.57</b> | <b>2,760,311.20</b>  |
| Inversiones Financieras a Largo Plazo   | 0.00                | 0.00                 |
| Derechos a Recibir Efectivo o Equivalentes a Largo Plazo                            | 0.00                | 0.00                 |
| Bienes Inmuebles, Infraestructura y Construcciones en Proceso                       | 0.00                | 0.00                 |
| Bienes Muebles  | 0.00                | 2,760,311.20         |
| Activos Intangibles   | 0.00                | 0.00                 |
| Depreciación, Deterioro y Amortización Acumulada de Bienes                          | 3,602,098.57        | 0.00                 |
| Activos Diferidos   | 0.00                | 0.00                 |
| Estimación por Pérdida o Deterioro de Activos no Circulantes                        | 0.00                | 0.00                 |
| Otros Activos no Circulantes  | 0.00                | 0.00                 |
| <b>PASIVO</b>   | <b>3,492,867.18</b> | <b>0.00</b>          |
| <b>Pasivo Circulante</b>  | <b>3,492,867.18</b> | <b>0.00</b>          |
| Cuentas por Pagar a Corto Plazo   | 1,010,659.96        | 0.00                 |
| Documentos por Pagar a Corto Plazo  | 0.00                | 0.00                 |
| Porción a Corto Plazo de la Deuda Pública a Largo Plazo                             | 0.00                | 0.00                 |
| Títulos y Valores a Corto Plazo   | 0.00                | 0.00                 |
| Pasivos Diferidos a Corto Plazo   | 0.00                | 0.00                 |
| Fondos y Bienes de Terceros en Garantía y/o Administración a Corto Plazo            | 0.00                | 0.00                 |
| Provisiones a Corto Plazo   | 0.00                | 0.00                 |
| Otros Pasivos a Corto Plazo   | 2,482,207.22        | 0.00                 |
| <b>Pasivo No Circulante</b>   | <b>0.00</b>         | <b>0.00</b>          |
| Cuentas por Pagar a Largo Plazo   | 0.00                | 0.00                 |
| Documentos por Pagar a Largo Plazo  | 0.00                | 0.00                 |
| Deuda Pública a Largo Plazo   | 0.00                | 0.00                 |
| Pasivos Diferidos a Largo Plazo   | 0.00                | 0.00                 |
| Fondos y Bienes de Terceros en Garantía y/o Administración a Largo Plazo            | 0.00                | 0.00                 |
| Provisiones a Largo Plazo   | 0.00                | 0.00                 |
| <b>HACIENDA PÚBLICA/PATRIMONIO</b>  | <b>3,641,210.04</b> | <b>2,355,979.88</b>  |
| <b>Hacienda Pública/Patrimonio Contribuido</b>                                      | <b>810,959.29</b>   | <b>0.00</b>          |
| Aportaciones  | 0.00                | 0.00                 |
| Donaciones de Capital   | 0.00                | 0.00                 |
| Actualización de la Hacienda Pública/Patrimonio                                     | 810,959.29          | 0.00                 |
| <b>Hacienda Pública/Patrimonio Generado</b>   | <b>2,830,250.75</b> | <b>2,355,979.88</b>  |
| Resultados del Ejercicio (Ahorro/ Desahorro)  | 2,830,250.75        | 0.00                 |
| Resultados de Ejercicios Anteriores   | 0.00                | 1,861,910.55         |
| Revalúos  | 0.00                | 494,069.33           |
| Reservas  | 0.00                | 0.00                 |
| Rectificaciones de Resultados de Ejercicios Anteriores                              | 0.00                | 0.00                 |
| <b>Exceso o Insuficiencia en la Actualización de la Hacienda Pública/Patrimonio</b> | <b>0.00</b>         | <b>0.00</b>          |
| Resultado por Posición Monetaria  | 0.00                | 0.00                 |
| Resultado por Tenencia de Activos no Monetarios                                     | 0.00                | 0.00                 |

Bajo protesta de decir verdad declaramos que los Estados Financieros y sus notas, son razonablemente correctos y son responsabilidad del emisor.

Elaboró

Revisó

Autorizó

M.A. Nohely Hernández Sánchez  
Jefe de Deplo. de Recursos Financieros

Lic. Mariano Caniza Castellanos  
Director Administrativo Del C.I.C.N. YUMKÁ

M.A. Francisco José Osorio Gutiérrez  
Director General Del C.I.C.N. YUMKÁ



# Centro de Interpretación y Convivencia con la Naturaleza YUMKÁ



## Centro de Interpretación y Convivencia con la Naturaleza YUMKA Estado de Flujos de Efectivo Del 01 al 31 de Diciembre de 2022 (Cifras en Pesos)

| Concepto  | 2022<br>Diciembre    | 2022<br>Noviembre    |
|---|----------------------|----------------------|
| <b>Flujos de Efectivo de las Actividades de Operación</b>   |                      |                      |
| <b>Origen</b>   | <b>10,110,026.22</b> | <b>4,895,540.09</b>  |
| Impuestos   | 0.00                 | 0.00                 |
| Cuotas y Aportaciones de Seguridad Social   | 0.00                 | 0.00                 |
| Contribuciones de Mejoras   | 0.00                 | 0.00                 |
| Derechos  | 665,744.00           | 1,323,186.00         |
| Productos   | 0.00                 | 0.00                 |
| Aprovechamientos  | 0.00                 | 0.00                 |
| Ingresos por Venta de Bienes y Prestación de Servicios  | 0.00                 | 0.00                 |
| Participaciones, Aportaciones, Convenios, Incentivos Derivados de la Colaboración Fiscal y Fondos Distintos de Aportaciones | 9,387,086.12         | 3,536,531.06         |
| Transferencias, Asignaciones, Subsidios y Subvenciones, y Pensiones y Jubilaciones  | 0.00                 | 0.00                 |
| Otros Orígenes de Operación   | 57,196.10            | 35,823.03            |
| <b>Aplicación</b>   | <b>16,035,422.99</b> | <b>4,759,795.22</b>  |
| Servicios Personales  | 5,922,911.12         | 2,181,613.06         |
| Materiales y Suministros  | 4,798,789.62         | 2,059,297.29         |
| Servicios Generales   | 953,328.19           | 518,884.87           |
| Transferencias Internas y Asignaciones al Sector Público  | 0.00                 | 0.00                 |
| Transferencias al resto del Sector Público  | 0.00                 | 0.00                 |
| Subsidios y Subvenciones  | 0.00                 | 0.00                 |
| Ayudas Sociales   | 27,000.00            | 0.00                 |
| Pensiones y Jubilaciones  | 0.00                 | 0.00                 |
| Transferencias a Fideicomisos, Mandatos y Contratos Análogos  | 0.00                 | 0.00                 |
| Transferencias a la Seguridad Social  | 0.00                 | 0.00                 |
| Donativos   | 0.00                 | 0.00                 |
| Transferencias al Exterior  | 0.00                 | 0.00                 |
| Participaciones   | 0.00                 | 0.00                 |
| Aportaciones  | 0.00                 | 0.00                 |
| Convenios   | 0.00                 | 0.00                 |
| Otras Aplicaciones de Operación   | 4,333,394.06         | 0.00                 |
| <b>Flujos Netos de Efectivo por Actividades de Operación</b>  | <b>-5,925,396.77</b> | <b>135,744.87</b>    |
| <b>Flujos de Efectivo de las Actividades de Inversión</b>   |                      |                      |
| <b>Origen</b>   | <b>2,667,221.85</b>  | <b>167,543.70</b>    |
| Bienes Inmuebles, Infraestructura y Construcciones en Proceso   | 0.00                 | 0.00                 |
| Bienes Muebles  | 0.00                 | 0.00                 |
| Otros Orígenes de Inversión   | 2,667,221.85         | 167,543.70           |
| <b>Aplicación</b>   | <b>2,362,472.48</b>  | <b>1,505,277.02</b>  |
| Bienes Inmuebles, Infraestructura y Construcciones en Proceso   | 0.00                 | 0.00                 |
| Bienes Muebles  | 1,304,754.80         | 1,455,556.40         |
| Otras Aplicaciones de Inversión   | 1,057,717.68         | 49,720.62            |
| <b>Flujos Netos de Efectivo por Actividades de Inversión</b>  | <b>304,749.37</b>    | <b>-1,337,733.32</b> |
| <b>Flujo de Efectivo de las Actividades de Financiamiento</b>   |                      |                      |
| <b>Origen</b>   | <b>2,482,207.22</b>  | <b>2,587,382.97</b>  |
| Endeudamiento Neto  | 0.00                 | 0.00                 |
| Interno   | 0.00                 | 0.00                 |
| Externo   | 0.00                 | 0.00                 |
| Otros Orígenes de Financiamiento  | 2,482,207.22         | 2,587,382.97         |
| <b>Aplicación</b>   | <b>1,309,719.70</b>  | <b>0.00</b>          |
| Servicios de la Deuda   | 0.00                 | 0.00                 |
| Interno   | 0.00                 | 0.00                 |
| Externo   | 0.00                 | 0.00                 |
| Otras Aplicaciones de Financiamiento  | 1,309,719.70         | 0.00                 |
| <b>Flujos Netos de Efectivo por Actividades de Financiamiento</b>   | <b>1,172,487.52</b>  | <b>2,587,382.97</b>  |



TABASCO

# Centro de Interpretación y Convivencia con la Naturaleza YUMKÁ



## Centro de Interpretación y Convivencia con la Naturaleza YUMKA Estado de Flujos de Efectivo Del 01 al 31 de Diciembre de 2022 (Cifras en Pesos)

| Concepto  | 2022<br>Diciembre | 2022<br>Noviembre |
|---|-------------------|-------------------|
| Incremento/Disminución Neta en el Efectivo y Equivalentes al Efectivo | -4,448,159.88     | 1,385,394.52      |
| Efectivo y Equivalentes al Efectivo al Inicio del Ejercicio           | 13,869,683.39     | 12,484,288.87     |
| Efectivo y Equivalentes al Efectivo al Final del Ejercicio            | 9,421,523.51      | 13,869,683.39     |

Bajo protesta de decir verdad declaramos que los Estados Financieros y sus notas, son razonablemente correctos y son responsabilidad del emisor.

Elaboró

M.A. Nohely Hernández Sánchez  
Jefe de Depto. de Recursos Financieros

Revisó

Lic. Mariano Caraza Castellanos  
Director Administrativo Del C.I.C.N. YUMKÁ

Autorizó

M.A. Francisco José Osorio Gutiérrez  
Director General Del C.I.C.N. YUMKÁ



## Centro de Interpretación y Convivencia con la Naturaleza YUMKÁ



### Centro de Interpretación y Convivencia con la Naturaleza YUMKÁ

#### Estado Analítico del Activo

Al 31 de Diciembre de 2022

(Cifras en Pesos)

| Concepto  | Saldo Inicial         | Cargos del Periodo   | Abonos del Periodo   | Saldo Final           | Variación del Periodo |
|---|-----------------------|----------------------|----------------------|-----------------------|-----------------------|
| <b>ACTIVO</b>   | <b>138,153,889.32</b> | <b>37,487,927.36</b> | <b>41,293,836.75</b> | <b>134,347,979.93</b> | <b>-3,805,909.39</b>  |
| <b>Activo Circulante</b>                                      | <b>17,032,482.00</b>  | <b>28,773,945.49</b> | <b>32,078,366.06</b> | <b>13,728,061.43</b>  | <b>-3,304,420.57</b>  |
| Efectivo y Equivalentes                                       | 13,869,683.39         | 12,701,005.89        | 17,149,165.77        | 9,421,523.51          | -4,448,159.88         |
| Derechos a Recibir Efectivo O Equivalentes                    | 6,645.01              | 10,131,410.67        | 10,130,410.67        | 7,645.01              | 1,000.00              |
| Derechos a Recibir Bienes o Servicios                         | 0.00                  | 628,811.58           | 0.00                 | 628,811.58            | 628,811.58            |
| Inventarios   | 537,603.38            | 1,273,875.07         | 1,323,595.69         | 487,882.76            | -49,720.62            |
| Almacenes   | 2,618,550.22          | 4,038,842.28         | 3,475,193.93         | 3,182,198.57          | 563,648.35            |
| Estimación por Pérdida o Deterioro de Activos Circulantes     | 0.00                  | 0.00                 | 0.00                 | 0.00                  | 0.00                  |
| Otros Activos Circulantes                                     | 0.00                  | 0.00                 | 0.00                 | 0.00                  | 0.00                  |
| <b>Activo No Circulante</b>                                   | <b>121,121,407.32</b> | <b>8,713,981.87</b>  | <b>9,215,470.69</b>  | <b>120,619,918.50</b> | <b>-501,488.82</b>    |
| Inversiones Financieras a Largo Plazo                         | 0.00                  | 0.00                 | 0.00                 | 0.00                  | 0.00                  |
| Derechos a Recibir Efectivo o Equivalentes a Largo Plazo      | 0.00                  | 0.00                 | 0.00                 | 0.00                  | 0.00                  |
| Bienes Inmuebles, Infraestructura y Construcciones en Proceso | 178,584,064.09        | 0.00                 | 0.00                 | 178,584,064.09        | 0.00                  |
| Bienes Muebles  | 35,896,453.17         | 8,713,981.87         | 7,409,227.07         | 37,201,207.97         | 1,304,754.80          |
| Activos Intangibles   | 0.00                  | 0.00                 | 0.00                 | 0.00                  | 0.00                  |
| Depreciación, Deterioro y Amortización Acumulada de Bienes    | 93,359,109.94         | 0.00                 | 1,806,243.62         | 95,165,353.56         | 1,806,243.62          |
| Activos Diferidos   | 0.00                  | 0.00                 | 0.00                 | 0.00                  | 0.00                  |
| Estimación por Pérdida o Deterioro de Activos no Circulantes  | 0.00                  | 0.00                 | 0.00                 | 0.00                  | 0.00                  |
| Otros Activos No Circulantes                                  | 0.00                  | 0.00                 | 0.00                 | 0.00                  | 0.00                  |

Bajo protesta de decir verdad declaramos que los Estados Financieros y sus notas, son razonablemente correctos y son responsabilidad del emisor.

Elaboró



M.A. Nohely Hernández Sánchez  
Jefe de Depto. de Recursos Financieros

Revisó



Lic. Mariano Caraza Castellanos  
Director Administrativo Del C.I.C.N. YUMKÁ

Autorizó



M.A. Francisco José Osorio Gutiérrez  
Director General Del C.I.C.N. YUMKÁ





# Centro de Interpretación y Convivencia con la Naturaleza YUMKÁ



## Centro de Interpretación y Convivencia con la Naturaleza YUMKA Estado Analítico de la Deuda y Otros Pasivos Al 31 de Diciembre de 2022 (Cifras en Pesos)

| Denominación de las Deudas                     | Moneda de Contratación | Institución o País Acreedor | Saldo Inicial del Periodo | Saldo Final del Periodo |
|--|------------------------|-----------------------------|---------------------------|-------------------------|
| <b>DEUDA PÚBLICA</b>                           |                        |                             |                           |                         |
| <b>Corto Plazo</b>                             |                        |                             |                           |                         |
| <b>Deuda Interna</b>                           |                        |                             | 0.00                      | 0.00                    |
| Instituciones de Crédito                       |                        |                             | 0.00                      | 0.00                    |
| Títulos y Valores                              |                        |                             | 0.00                      | 0.00                    |
| Arrendamientos Financieros                     |                        |                             | 0.00                      | 0.00                    |
| <b>Deuda Externa</b>                           |                        |                             | 0.00                      | 0.00                    |
| Organismos Financieros Internacionales         |                        |                             | 0.00                      | 0.00                    |
| Deuda Bilateral                                |                        |                             | 0.00                      | 0.00                    |
| Títulos y Valores                              |                        |                             | 0.00                      | 0.00                    |
| Arrendamientos Financieros                     |                        |                             | 0.00                      | 0.00                    |
| <b>Subtotal de Deuda Pública a Corto Plazo</b> |                        |                             | 0.00                      | 0.00                    |
| <b>Largo Plazo</b>                             |                        |                             |                           |                         |
| <b>Deuda Interna</b>                           |                        |                             | 0.00                      | 0.00                    |
| Instituciones de Crédito                       |                        |                             | 0.00                      | 0.00                    |
| Títulos y Valores                              |                        |                             | 0.00                      | 0.00                    |
| Arrendamientos Financieros                     |                        |                             | 0.00                      | 0.00                    |
| <b>Deuda Externa</b>                           |                        |                             | 0.00                      | 0.00                    |
| Organismos Financieros Internacionales         |                        |                             | 0.00                      | 0.00                    |
| Deuda Bilateral                                |                        |                             | 0.00                      | 0.00                    |
| Títulos y Valores                              |                        |                             | 0.00                      | 0.00                    |
| Arrendamientos Financieros                     |                        |                             | 0.00                      | 0.00                    |
| <b>Subtotal de Deuda Pública a Largo Plazo</b> |                        |                             | 0.00                      | 0.00                    |
| <b>Otros Pasivos</b>                           |                        |                             | 5,528,320.93              | 7,330,620.03            |
| <b>Total de Deuda Pública y Otros Pasivos</b>  |                        |                             | 5,528,320.93              | 7,330,620.03            |

Bajo protesta de decir verdad declaramos que los Estados Financieros y sus notas, son razonablemente correctos y son responsabilidad del emisor.

*Elaboró*

M.A. Nohely Hernández Sánchez  
Jefe de Depto. de Recursos Financieros

*Revisó*

Lic. Mariano Caraza Castellanos  
Director Administrativo Del C.I.C.N. YUMKÁ

*Autorizó*

M.A. Francisco José Osorio Gutiérrez  
Director General Del C.I.C.N. YUMKÁ



## Centro de Interpretación y Convivencia con la Naturaleza YUMKÁ



| Centro de Interpretación y Convivencia con la Naturaleza YUMKÁ |  |                     |                          |
|--|--|---------------------|--------------------------|
| Informe sobre Pasivos Contingentes                             |  |                     |                          |
| Al 31 de Diciembre de 2022                                     |  |                     |                          |
| (Cifras en Pesos)  |  |                     |                          |
| Cuenta   | Concepto   | Importe             | Tratamiento y Revelación |
|  | <b>A. Contingencias</b>  |                     |                          |
| 7.1.1  | Valores en Custodia  | 0.00                |                          |
| 7.1.3  | Instrumentos de Crédito Prestados a Formadores de Mercado                                  | 0.00                |                          |
| 7.1.5  | Instrumentos de Crédito Recibidos en Garantía de los Formadores de Mercado                 | 0.00                |                          |
| 7.2.1  | Autorización para la Emisión de Bonos, Títulos y Valores de la Deuda Pública Interna       | 0.00                |                          |
| 7.2.2  | Autorización para la Emisión de Bonos, Títulos y Valores de la Deuda Pública Externa       | 0.00                |                          |
| 7.2.4  | Suscripción de Contratos de Préstamos y Otras Obligaciones de la Deuda Pública Interna     | 0.00                |                          |
| 7.2.5  | Suscripción de Contratos de Préstamos y Otras Obligaciones de la Deuda Pública Externa     | 0.00                |                          |
| 7.3.1  | Avales Autorizados   | 0.00                |                          |
| 7.3.3  | Fianzas y Garantías Recibidas por Deudas a Cobrar  | 0.00                |                          |
| 7.3.5  | Fianzas Otorgadas para Respaldo Obligaciones no Fiscales del Gobierno                      | 0.00                |                          |
| 7.4.1  | Demandas Judiciales en Proceso de Resolución   | 2,978,078.00        |                          |
| 7.5.1  | Contratos para Inversión Mediante Proyectos para Prestación de Servicios (PPS) y Similares | 0.00                |                          |
| <b>TOTAL</b>   |  | <b>2,978,078.00</b> |                          |

Bajo protesta de decir verdad declaramos que los Estados Financieros y sus notas, son razonablemente correctos y son responsabilidad del emisor.

Elaboró

M.A. Nohely Hernández Sánchez  
Jefe de Depto. de Recursos Financieros

Revisó

Lic. Mariano Caraza Castellanos  
Director Administrativo Del C.I.C.N. YUMKÁ

Autorizó

M.A. Francisco José Osorio Gutiérrez  
Director General Del C.I.C.N. YUMKÁ



# Centro de Interpretación y Convivencia con la Naturaleza YUMKÁ



## Estado Analítico de Ingresos Del 01 de enero al 31 de diciembre de 2022

| Rubro de Ingresos   | Ingreso              |                            |                      |                      |                      | Diferencia<br>(6 = 5 - 1) |
|---|----------------------|----------------------------|----------------------|----------------------|----------------------|---------------------------|
|   | Estimado             | Ampliaciones y Reducciones | Modificado           | Devengado            | Recaudado            |                           |
|   | (1)                  | (2)                        | (3 = 1 + 2)          | (4)                  | (5)                  |                           |
| Impuestos   | 0.00                 | 0.00                       | 0.00                 | 0.00                 | 0.00                 | 0.00                      |
| Cuotas y Aportaciones de Seguridad Social   | 0.00                 | 0.00                       | 0.00                 | 0.00                 | 0.00                 | 0.00                      |
| Contribuciones de Mejoras   | 0.00                 | 0.00                       | 0.00                 | 0.00                 | 0.00                 | 0.00                      |
| Derechos  | 6,325,080.00         | 11,298,779.92              | 17,623,859.92        | 17,623,859.92        | 17,623,859.92        | 11,298,779.92             |
| Productos   | 0.00                 | 0.00                       | 0.00                 | 0.00                 | 0.00                 | 0.00                      |
| Aprovechamientos  | 0.00                 | 0.00                       | 0.00                 | 0.00                 | 0.00                 | 0.00                      |
| Ingresos por Venta de Bienes, Prestación de Servicios y Otros Ingresos  | 0.00                 | 0.00                       | 0.00                 | 0.00                 | 0.00                 | 0.00                      |
| Participaciones, Aportaciones, Convenios, Incentivos Derivados de la Colaboración Fiscal y Fondos Distintos de Aportaciones | 50,864,561.00        | -1,989,178.15              | 48,875,382.85        | 48,875,382.85        | 48,875,382.85        | -1,989,178.15             |
| Transferencias, Asignaciones, Subsidios y Subvenciones, y Pensiones y Jubilaciones  | 0.00                 | 0.00                       | 0.00                 | 0.00                 | 0.00                 | 0.00                      |
| Ingresos Derivados de Financiamientos   | 0.00                 | 0.00                       | 0.00                 | 0.00                 | 0.00                 | 0.00                      |
| <b>Total</b>  | <b>57,189,641.00</b> | <b>9,309,601.77</b>        | <b>66,499,242.77</b> | <b>66,499,242.77</b> | <b>66,499,242.77</b> | <b>9,309,601.77</b>       |


| Estado Analítico de Ingresos Por Fuente de Financiamiento   | Ingreso              |                            |                      |                      |                      | Diferencia<br>(6 = 5 - 1) |
|---|----------------------|----------------------------|----------------------|----------------------|----------------------|---------------------------|
|   | Estimado             | Ampliaciones y Reducciones | Modificado           | Devengado            | Recaudado            |                           |
|   | (1)                  | (2)                        | (3 = 1 + 2)          | (4)                  | (5)                  |                           |
| <b>Ingresos del Poder Ejecutivo Federal o Estatal y de los Municipios</b>   | <b>57,189,641.00</b> | <b>9,309,601.77</b>        | <b>66,499,242.77</b> | <b>66,499,242.77</b> | <b>66,499,242.77</b> | <b>9,309,601.77</b>       |
| Impuestos   | 0.00                 | 0.00                       | 0.00                 | 0.00                 | 0.00                 | 0.00                      |
| Cuotas y Aportaciones de Seguridad Social   | 0.00                 | 0.00                       | 0.00                 | 0.00                 | 0.00                 | 0.00                      |
| Contribuciones de Mejoras   | 0.00                 | 0.00                       | 0.00                 | 0.00                 | 0.00                 | 0.00                      |
| Derechos  | 6,325,080.00         | 11,298,779.92              | 17,623,859.92        | 17,623,859.92        | 17,623,859.92        | 11,298,779.92             |
| Productos   | 0.00                 | 0.00                       | 0.00                 | 0.00                 | 0.00                 | 0.00                      |
| Aprovechamientos  | 0.00                 | 0.00                       | 0.00                 | 0.00                 | 0.00                 | 0.00                      |
| Participaciones, Aportaciones, Convenios, Incentivos Derivados de la Colaboración Fiscal y Fondos Distintos de Aportaciones   | 50,864,561.00        | -1,989,178.15              | 48,875,382.85        | 48,875,382.85        | 48,875,382.85        | -1,989,178.15             |
| Transferencias, Asignaciones, Subsidios y Subvenciones, y Pensiones y Jubilaciones  | 0.00                 | 0.00                       | 0.00                 | 0.00                 | 0.00                 | 0.00                      |
| <b>Ingresos de los Entes Públicos de los Poderes Legislativo y Judicial, de los Órganos Autónomos y del Sector Paraestatal o Paramunicipal, así como de las Empresas Productivas del Estado</b> | <b>0.00</b>          | <b>0.00</b>                | <b>0.00</b>          | <b>0.00</b>          | <b>0.00</b>          | <b>0.00</b>               |
| Cuotas y Aportaciones de Seguridad Social   | 0.00                 | 0.00                       | 0.00                 | 0.00                 | 0.00                 | 0.00                      |
| Productos   | 0.00                 | 0.00                       | 0.00                 | 0.00                 | 0.00                 | 0.00                      |
| Ingresos por Venta de Bienes, Prestación de Servicios y Otros Ingresos  | 0.00                 | 0.00                       | 0.00                 | 0.00                 | 0.00                 | 0.00                      |
| Transferencias, Asignaciones, Subsidios y Subvenciones, y Pensiones y Jubilaciones  | 0.00                 | 0.00                       | 0.00                 | 0.00                 | 0.00                 | 0.00                      |
| <b>Ingresos Derivados de Financiamientos</b>  | <b>0.00</b>          | <b>0.00</b>                | <b>0.00</b>          | <b>0.00</b>          | <b>0.00</b>          | <b>0.00</b>               |
| Ingresos Derivados de Financiamientos   | 0.00                 | 0.00                       | 0.00                 | 0.00                 | 0.00                 | 0.00                      |
| <b>Total</b>  | <b>57,189,641.00</b> | <b>9,309,601.77</b>        | <b>66,499,242.77</b> | <b>66,499,242.77</b> | <b>66,499,242.77</b> | <b>9,309,601.77</b>       |

<sup>1</sup> Incluye intereses que generan las cuentas bancarias de los entes públicos en productos.


<sup>2</sup> Incluye donativos en efectivo del Poder Ejecutivo, entre otros aprovechamientos.

<sup>3</sup> Se refiere a los ingresos propios obtenidos por los Poderes Legislativo y Judicial, los Órganos Autónomos y las entidades de la administración pública paraestatal y paramunicipal, por sus actividades diversas no inherentes a su operación que generan recursos y que no sean ingresos por venta de bienes o prestación de servicios, tales como donativos en efectivo, entre otros.

Elaboró

  
L.A.E. Cecilia Cristel López García  
Jefa del Departamento de Planeación y Programación  
Presupuestal

Revisó

  
Lic. Mariano Calaza Castellanos  
Director Administrativo Del C.I.C.N. YUMKÁ

Autorizó

  
Mtro. Francisco José Osorio Gutiérrez  
Director general Del C.I.C.N. YUMKÁ



# Centro de Interpretación y Convivencia con la Naturaleza YUMKÁ



## Estado Analítico del Ejercicio del Presupuesto de Egresos Clasificación por Objeto del Gasto (Capítulo y Concepto) Del 01 de enero al 31 de diciembre de 2022

| Concepto  | Egresos              |                                |                      |                      |                      | Subejercicio<br>6 = (3 - 4) |
|---|----------------------|--------------------------------|----------------------|----------------------|----------------------|-----------------------------|
|   | Aprobado             | Ampliaciones/<br>(Reducciones) | Modificado           | Devengado            | Pagado               |                             |
|   | 1                    | 2                              | 3 = (1 + 2)          | 4                    | 5                    |                             |
| Servicios Personales  | 32,864,561.00        | -671,675.15                    | 32,192,885.85        | 32,192,885.85        | 32,081,635.85        | 0.00                        |
| Remuneraciones al Personal de Caracter Permanente                         | 9,073,882.00         | -244,369.95                    | 8,829,512.05         | 8,829,512.05         | 8,829,512.05         | 0.00                        |
| Remuneraciones al Personal de Caracter Transitorio                        | 4,000,020.00         | 442,931.50                     | 4,442,951.50         | 4,442,951.50         | 4,442,951.50         | 0.00                        |
| Remuneraciones Adicionales y Especiales                                   | 13,972,109.00        | -936,675.06                    | 13,035,433.94        | 13,035,433.94        | 12,924,183.94        | 0.00                        |
| Seguridad Social  | 2,418,950.00         | -73,145.54                     | 2,345,804.46         | 2,345,804.46         | 2,345,804.46         | 0.00                        |
| Otras Prestaciones Sociales y Económicas                                  | 2,483,508.00         | 186,798.00                     | 2,670,306.00         | 2,670,306.00         | 2,670,306.00         | 0.00                        |
| Previsiones   | 0.00                 | 0.00                           | 0.00                 | 0.00                 | 0.00                 | 0.00                        |
| Pago de Estímulos a Servidores Públicos                                   | 916,092.00           | -47,214.10                     | 868,877.90           | 868,877.90           | 868,877.90           | 0.00                        |
| Materiales y Suministros  | 17,875,837.00        | 4,325,235.00                   | 22,201,072.00        | 22,124,167.20        | 21,024,069.57        | 76,904.80                   |
| Materiales de Administración, Emisión de Documentos y Artículos Oficiales | 409,000.00           | 100,000.00                     | 509,000.00           | 501,402.77           | 501,402.77           | 7,597.23                    |
| Alimentos y Utensilios  | 8,248,000.00         | 1,081,397.05                   | 9,329,397.05         | 9,325,930.15         | 9,325,930.15         | 3,466.90                    |
| Materias Primas y Materiales de Producción y Comercialización             | 1,549,204.00         | 3,653,408.00                   | 5,202,612.00         | 5,199,425.63         | 4,523,650.20         | 3,186.37                    |
| Materiales y Artículos de Construcción y Reparación                       | 2,958,842.00         | 13,406.00                      | 2,972,248.00         | 2,929,171.48         | 2,929,171.48         | 43,076.52                   |
| Productos Químicos, Farmacéuticos y de Laboratorio                        | 1,317,374.00         | -181,559.05                    | 1,135,814.95         | 1,124,738.45         | 1,124,738.45         | 11,076.50                   |
| Combustibles, Lubricantes y Aditivos                                      | 1,545,000.00         | 305,000.00                     | 1,850,000.00         | 1,849,816.62         | 1,849,816.62         | 183.38                      |
| Vestuario, Blancos, Prendas de Protección y Artículos Deportivos          | 643,000.00           | -75,000.00                     | 568,000.00           | 566,330.56           | 142,008.36           | 1,669.44                    |
| Materiales y Suministros para Seguridad                                   | 0.00                 | 0.00                           | 0.00                 | 0.00                 | 0.00                 | 0.00                        |
| Herramientas, Refacciones y Accesorios Menores                            | 1,205,417.00         | -571,417.00                    | 634,000.00           | 627,351.54           | 627,351.54           | 6,648.46                    |
| Servicios Generales   | 6,419,243.00         | -1,584,467.00                  | 4,834,776.00         | 4,462,473.36         | 4,043,190.23         | 372,302.64                  |
| Servicios Básicos   | 1,160,500.00         | -120,000.00                    | 1,040,500.00         | 918,211.03           | 918,211.03           | 122,288.97                  |
| Servicios de Arrendamiento  | 822,845.00           | -822,843.00                    | 2.00                 | 0.00                 | 0.00                 | 2.00                        |
| Servicios Profesionales, Científicos, Técnicos y Otros Servicios          | 2,040,002.00         | -91,871.00                     | 1,948,131.00         | 1,920,948.96         | 1,603,256.69         | 27,182.04                   |
| Servicios Financieros, Bancarios y Comerciales                            | 150,000.00           | 65,000.00                      | 215,000.00           | 184,102.85           | 175,666.95           | 30,897.15                   |
| Servicios de Instalación, Reparación, Mantenimiento y Conservación        | 534,000.00           | -2,000.00                      | 532,000.00           | 445,710.10           | 352,555.14           | 86,289.90                   |
| Servicios de Comunicación Social y Publicidad                             | 0.00                 | 0.00                           | 0.00                 | 0.00                 | 0.00                 | 0.00                        |
| Servicio de Traslado y Viáticos   | 111,000.00           | 30,000.00                      | 141,000.00           | 83,753.42            | 83,753.42            | 57,246.58                   |
| Servicios Oficiales   | 0.00                 | 0.00                           | 0.00                 | 0.00                 | 0.00                 | 0.00                        |
| Otros Servicios Generales   | 1,600,896.00         | -642,753.00                    | 958,143.00           | 909,747.00           | 909,747.00           | 48,396.00                   |
| Transferencias, Asignaciones, Subsidios y Otras Ayudas                    | 30,000.00            | 100,000.00                     | 130,000.00           | 118,000.00           | 118,000.00           | 12,000.00                   |
| Transferencias Internas y Asignaciones al Sector Público                  | 0.00                 | 0.00                           | 0.00                 | 0.00                 | 0.00                 | 0.00                        |
| Transferencias al Resto del Sector Público                                | 0.00                 | 0.00                           | 0.00                 | 0.00                 | 0.00                 | 0.00                        |
| Subsidios y Subvenciones  | 0.00                 | 0.00                           | 0.00                 | 0.00                 | 0.00                 | 0.00                        |
| Ayudas Sociales   | 0.00                 | 130,000.00                     | 130,000.00           | 118,000.00           | 118,000.00           | 12,000.00                   |
| Pensiones y Jubilaciones  | 0.00                 | 0.00                           | 0.00                 | 0.00                 | 0.00                 | 0.00                        |
| Transferencias a Fideicomisos, Mandatos y Otros Análogos                  | 0.00                 | 0.00                           | 0.00                 | 0.00                 | 0.00                 | 0.00                        |
| Transferencias a la Seguridad Social                                      | 0.00                 | 0.00                           | 0.00                 | 0.00                 | 0.00                 | 0.00                        |
| Donaciones  | 30,000.00            | -30,000.00                     | 0.00                 | 0.00                 | 0.00                 | 0.00                        |
| Transferencias al Exterior  | 0.00                 | 0.00                           | 0.00                 | 0.00                 | 0.00                 | 0.00                        |
| Bienes Muebles, Inmuebles e Intangibles                                   | 0.00                 | 4,971,445.68                   | 4,971,445.68         | 4,970,571.68         | 3,265,537.79         | 874.00                      |
| Mobiliario y Equipo de Administración                                     | 0.00                 | 0.00                           | 0.00                 | 0.00                 | 0.00                 | 0.00                        |
| Mobiliario y Equipo Educativo y Recreativo                                | 0.00                 | 792,499.99                     | 792,499.99           | 792,499.99           | 792,499.99           | 0.00                        |
| Equipo e Instrumental Médico y de Laboratorio                             | 0.00                 | 848,999.79                     | 848,999.79           | 848,916.00           | 848,916.00           | 83.79                       |
| Vehículos y Equipo de Transporte  | 0.00                 | 2,326,533.89                   | 2,326,533.89         | 2,326,033.89         | 621,000.00           | 500.00                      |
| Equipo de Defensa y Seguridad   | 0.00                 | 0.00                           | 0.00                 | 0.00                 | 0.00                 | 0.00                        |
| Maquinaria, Otros Equipos y Herramientas                                  | 0.00                 | 1,003,412.01                   | 1,003,412.01         | 1,003,121.80         | 1,003,121.80         | 290.21                      |
| Activos Biológicos  | 0.00                 | 0.00                           | 0.00                 | 0.00                 | 0.00                 | 0.00                        |
| Bienes Inmuebles  | 0.00                 | 0.00                           | 0.00                 | 0.00                 | 0.00                 | 0.00                        |
| Activos Intangibles   | 0.00                 | 0.00                           | 0.00                 | 0.00                 | 0.00                 | 0.00                        |
| Inversión Pública   | 0.00                 | 2,169,063.24                   | 2,169,063.24         | 0.00                 | 0.00                 | 2,169,063.24                |
| Obra Pública en Bienes de Dominio Público                                 | 0.00                 | 0.00                           | 0.00                 | 0.00                 | 0.00                 | 0.00                        |
| Obra Pública en Bienes Propios  | 0.00                 | 2,169,063.24                   | 2,169,063.24         | 0.00                 | 0.00                 | 2,169,063.24                |
| Proyectos Productivos y Acciones de Fomento                               | 0.00                 | 0.00                           | 0.00                 | 0.00                 | 0.00                 | 0.00                        |
| Inversiones Financieras y Otras Provisiones                               | 0.00                 | 0.00                           | 0.00                 | 0.00                 | 0.00                 | 0.00                        |
| Inversiones para el Fomento de Actividades Productivas                    | 0.00                 | 0.00                           | 0.00                 | 0.00                 | 0.00                 | 0.00                        |
| Acciones y Participaciones de Capital                                     | 0.00                 | 0.00                           | 0.00                 | 0.00                 | 0.00                 | 0.00                        |
| Compra de Títulos y Valores   | 0.00                 | 0.00                           | 0.00                 | 0.00                 | 0.00                 | 0.00                        |
| Concesión de Préstamos  | 0.00                 | 0.00                           | 0.00                 | 0.00                 | 0.00                 | 0.00                        |
| Inversiones en Fideicomisos, Mandatos y Otros Análogos                    | 0.00                 | 0.00                           | 0.00                 | 0.00                 | 0.00                 | 0.00                        |
| Otras Inversiones Financieras   | 0.00                 | 0.00                           | 0.00                 | 0.00                 | 0.00                 | 0.00                        |
| Provisiones para Contingencias y Otras Erogaciones Especiales             | 0.00                 | 0.00                           | 0.00                 | 0.00                 | 0.00                 | 0.00                        |
| Participaciones y Aportaciones  | 0.00                 | 0.00                           | 0.00                 | 0.00                 | 0.00                 | 0.00                        |
| Participaciones   | 0.00                 | 0.00                           | 0.00                 | 0.00                 | 0.00                 | 0.00                        |
| Aportaciones  | 0.00                 | 0.00                           | 0.00                 | 0.00                 | 0.00                 | 0.00                        |
| Convenios   | 0.00                 | 0.00                           | 0.00                 | 0.00                 | 0.00                 | 0.00                        |
| Deuda Pública   | 0.00                 | 0.00                           | 0.00                 | 0.00                 | 0.00                 | 0.00                        |
| Amortización de la Deuda Pública  | 0.00                 | 0.00                           | 0.00                 | 0.00                 | 0.00                 | 0.00                        |
| Intereses de la Deuda Pública   | 0.00                 | 0.00                           | 0.00                 | 0.00                 | 0.00                 | 0.00                        |
| Comisiones de la Deuda Pública  | 0.00                 | 0.00                           | 0.00                 | 0.00                 | 0.00                 | 0.00                        |
| Gastos de la Deuda Pública  | 0.00                 | 0.00                           | 0.00                 | 0.00                 | 0.00                 | 0.00                        |
| Costos por Coberturas   | 0.00                 | 0.00                           | 0.00                 | 0.00                 | 0.00                 | 0.00                        |
| Apoyos Financieros  | 0.00                 | 0.00                           | 0.00                 | 0.00                 | 0.00                 | 0.00                        |
| Adeudos de Ejercicios Fiscales Anteriores (Adefas)                        | 0.00                 | 0.00                           | 0.00                 | 0.00                 | 0.00                 | 0.00                        |
| <b>Total del Gasto</b>  | <b>57,189,641.00</b> | <b>9,309,601.77</b>            | <b>66,499,242.77</b> | <b>63,868,098.09</b> | <b>60,532,433.44</b> | <b>2,631,144.68</b>         |



# Centro de Interpretación y Convivencia con la Naturaleza YUMKÁ



## Estado Analítico del Ejercicio del Presupuesto de Egresos Clasificación por Objeto del Gasto (Capítulo y Concepto) Del 01 de enero al 31 de diciembre de 2022

| Concepto | Egresos  |                                |             |           |        | Subejercicio<br>6 = (3 - 4) |
|----------|----------|--------------------------------|-------------|-----------|--------|-----------------------------|
|          | Aprobado | Ampliaciones/<br>(Reducciones) | Modificado  | Devengado | Pagado |                             |
|          | 1        | 2                              | 3 = (1 + 2) | 4         | 5      |                             |

Elaboró

L.A.E. Cecilia Cristel López García  
Jefa del Departamento de Planeación y Programación  
Presupuestal

Revisó

Lic. Mariano Caraza Castellanos  
Director Administrativo Del C.I.C.N. YUMKÁ

Autorizó

Mtro. Francisco José Osorio Gutiérrez  
Director general Del C.I.C.N. YUMKÁ



# Centro de Interpretación y Convivencia con la Naturaleza YUMKÁ



## Estado Analítico del Ejercicio del Presupuesto de Egresos Clasificación Económica (por Tipo de Gasto) Del 01 de enero al 31 de diciembre de 2022

| Concepto  | Egresos              |                                |                      |                      |                      | Subejercicio        |
|---|----------------------|--------------------------------|----------------------|----------------------|----------------------|---------------------|
|   | Aprobado             | Ampliaciones/<br>(Reducciones) | Modificado           | Devengado            | Pagado               |                     |
|   | 1                    | 2                              | 3 = (1 + 2)          | 4                    | 5                    |                     |
| Gasto Corriente                                   | 57,189,641.00        | 2,169,092.85                   | 59,358,733.85        | 58,897,526.41        | 57,266,895.65        | 461,207.44          |
| Gasto de Capital                                  | 0.00                 | 7,140,508.92                   | 7,140,508.92         | 4,970,571.68         | 3,265,537.79         | 2,169,937.24        |
| Amortización de la deuda y disminución de pasivos | 0.00                 | 0.00                           | 0.00                 | 0.00                 | 0.00                 | 0.00                |
| Pensiones y Jubilaciones                          | 0.00                 | 0.00                           | 0.00                 | 0.00                 | 0.00                 | 0.00                |
| Participaciones                                   | 0.00                 | 0.00                           | 0.00                 | 0.00                 | 0.00                 | 0.00                |
| <b>Total del Gasto</b>                            | <b>57,189,641.00</b> | <b>9,309,601.77</b>            | <b>66,499,242.77</b> | <b>63,868,098.09</b> | <b>60,532,433.44</b> | <b>2,631,144.68</b> |

Elaboró

*[Signature]*  
L.A.E. Cecilia Cristal López García  
Jefa del Departamento de Planeación y Programación  
Presupuestal

Revisó

*[Signature]*  
Lic. Mariano Caraza Castellanos  
Director Administrativo Del C.I.C.N. YUMKÁ

Autorizó

*[Signature]*  
Mtro. Francisco José Osorio Gutiérrez  
Director general Del C.I.C.N. YUMKÁ



# Centro de Interpretación y Convivencia con la Naturaleza YUMKÁ



## Estado Analítico del Ejercicio del Presupuesto de Egresos Clasificación Administrativa Del 01 de enero al 31 de diciembre de 2022

| Concepto  | Egresos              |                                |                      |                      |                      | Subejercicio<br>6 = (3 - 4) |
|---|----------------------|--------------------------------|----------------------|----------------------|----------------------|-----------------------------|
|   | Aprobado             | Ampliaciones/<br>(Reducciones) | Modificado           | Devengado            | Pagado               |                             |
|   | 1                    | 2                              | 3 = (1 + 2)          | 4                    | 5                    |                             |
| Almacén General   | 0.00                 | 0.00                           | 0.00                 | 0.00                 | 0.00                 | 0.00                        |
| Departamento de Difusión                                  | 0.00                 | 0.00                           | 0.00                 | 0.00                 | 0.00                 | 0.00                        |
| Departamento de Educación                                 | 0.00                 | 0.00                           | 0.00                 | 0.00                 | 0.00                 | 0.00                        |
| Departamento de Legislación y Vida Silvestre              | 0.00                 | 0.00                           | 0.00                 | 0.00                 | 0.00                 | 0.00                        |
| Departamento de Recursos Materiales y Servicios Generales | 0.00                 | 0.00                           | 0.00                 | 0.00                 | 0.00                 | 0.00                        |
| Dirección de Legislación y Vida Silvestre                 | 0.00                 | 0.00                           | 0.00                 | 0.00                 | 0.00                 | 0.00                        |
| Dirección General   | 57,189,641.00        | 9,309,601.77                   | 66,499,242.77        | 63,868,098.09        | 60,532,433.44        | 2,631,144.68                |
| Subdirección de Bienestar Animal                          | 0.00                 | 0.00                           | 0.00                 | 0.00                 | 0.00                 | 0.00                        |
| Subdirección de Laboratorio e Imagenología                | 0.00                 | 0.00                           | 0.00                 | 0.00                 | 0.00                 | 0.00                        |
| Tiendas   | 0.00                 | 0.00                           | 0.00                 | 0.00                 | 0.00                 | 0.00                        |
| Unidad de Transparencia y Acceso a la Información         | 0.00                 | 0.00                           | 0.00                 | 0.00                 | 0.00                 | 0.00                        |
| <b>Total del Gasto</b>                                    | <b>57,189,641.00</b> | <b>9,309,601.77</b>            | <b>66,499,242.77</b> | <b>63,868,098.09</b> | <b>60,532,433.44</b> | <b>2,631,144.68</b>         |

Elaboró

L.A.E. Cecilia Cristal López García  
Jefa del Departamento de Planeación y Programación  
Presupuestal

Revisó

Lic. Mariano Caraza Castellanos  
Director Administrativo Del C.I.C.N. YUMKÁ

Autorizó

Mtro. Francisco José Osorio Gutiérrez  
Director general Del C.I.C.N. YUMKÁ



# Centro de Interpretación y Convivencia con la Naturaleza YUMKÁ



## Estado Analítico del Ejercicio del Presupuesto de Egresos Clasificación Funcional (Finalidad y Función) Del 01 de enero al 31 de diciembre de 2022

| Concepto  | Egresos              |                                |                      |                      |                      | Subejercicio<br>6 = (3 - 4) |
|---|----------------------|--------------------------------|----------------------|----------------------|----------------------|-----------------------------|
|   | Aprobado             | Ampliaciones/<br>(Reducciones) | Modificado           | Devengado            | Pagado               |                             |
|   | 1                    | 2                              | 3 = (1 + 2)          | 4                    | 5                    |                             |
| <b>Gobierno</b>   | 0.00                 | 0.00                           | 0.00                 | 0.00                 | 0.00                 | 0.00                        |
| Legislación   | 0.00                 | 0.00                           | 0.00                 | 0.00                 | 0.00                 | 0.00                        |
| Justicia  | 0.00                 | 0.00                           | 0.00                 | 0.00                 | 0.00                 | 0.00                        |
| Coordinación de la Política de Gobierno   | 0.00                 | 0.00                           | 0.00                 | 0.00                 | 0.00                 | 0.00                        |
| Relaciones Exteriores   | 0.00                 | 0.00                           | 0.00                 | 0.00                 | 0.00                 | 0.00                        |
| Asuntos Financieros y Hacendarios   | 0.00                 | 0.00                           | 0.00                 | 0.00                 | 0.00                 | 0.00                        |
| Seguridad Nacional  | 0.00                 | 0.00                           | 0.00                 | 0.00                 | 0.00                 | 0.00                        |
| Asuntos de Orden Público y de Seguridad Interior  | 0.00                 | 0.00                           | 0.00                 | 0.00                 | 0.00                 | 0.00                        |
| Otros Servicios Generales   | 0.00                 | 0.00                           | 0.00                 | 0.00                 | 0.00                 | 0.00                        |
| <b>Desarrollo Social</b>  | 57,189,641.00        | 9,309,601.77                   | 66,499,242.77        | 63,868,098.09        | 60,532,433.44        | 2,631,144.68                |
| Protección Ambiental  | 57,189,641.00        | 9,309,601.77                   | 66,499,242.77        | 63,868,098.09        | 60,532,433.44        | 2,631,144.68                |
| Vivienda y Servicios a la Comunidad   | 0.00                 | 0.00                           | 0.00                 | 0.00                 | 0.00                 | 0.00                        |
| Salud   | 0.00                 | 0.00                           | 0.00                 | 0.00                 | 0.00                 | 0.00                        |
| Recreación, Cultura y Otras Manifestaciones Sociales  | 0.00                 | 0.00                           | 0.00                 | 0.00                 | 0.00                 | 0.00                        |
| Educación   | 0.00                 | 0.00                           | 0.00                 | 0.00                 | 0.00                 | 0.00                        |
| Protección Social   | 0.00                 | 0.00                           | 0.00                 | 0.00                 | 0.00                 | 0.00                        |
| Otros Asuntos Sociales  | 0.00                 | 0.00                           | 0.00                 | 0.00                 | 0.00                 | 0.00                        |
| <b>Desarrollo Económico</b>   | 0.00                 | 0.00                           | 0.00                 | 0.00                 | 0.00                 | 0.00                        |
| Asuntos Económicos y Comerciales en General   | 0.00                 | 0.00                           | 0.00                 | 0.00                 | 0.00                 | 0.00                        |
| Agropecuaria, Silvicultura, Pesca y Caza  | 0.00                 | 0.00                           | 0.00                 | 0.00                 | 0.00                 | 0.00                        |
| Combustibles y Energía  | 0.00                 | 0.00                           | 0.00                 | 0.00                 | 0.00                 | 0.00                        |
| Minería, Manufacturas y Construcción  | 0.00                 | 0.00                           | 0.00                 | 0.00                 | 0.00                 | 0.00                        |
| Transporte  | 0.00                 | 0.00                           | 0.00                 | 0.00                 | 0.00                 | 0.00                        |
| Comunicaciones  | 0.00                 | 0.00                           | 0.00                 | 0.00                 | 0.00                 | 0.00                        |
| Turismo   | 0.00                 | 0.00                           | 0.00                 | 0.00                 | 0.00                 | 0.00                        |
| Ciencia, Tecnología e Innovación  | 0.00                 | 0.00                           | 0.00                 | 0.00                 | 0.00                 | 0.00                        |
| Otras Industrias y Otros Asuntos Económicos   | 0.00                 | 0.00                           | 0.00                 | 0.00                 | 0.00                 | 0.00                        |
| <b>Otras No Clasificadas en Funciones Anteriores</b>  | 0.00                 | 0.00                           | 0.00                 | 0.00                 | 0.00                 | 0.00                        |
| Transacciones de la Deuda Pública /Costo Financiero de la Deuda                               | 0.00                 | 0.00                           | 0.00                 | 0.00                 | 0.00                 | 0.00                        |
| Transferencias, Participaciones y Aportaciones entre Diferentes Niveles y Órdenes de Gobierno | 0.00                 | 0.00                           | 0.00                 | 0.00                 | 0.00                 | 0.00                        |
| Saneamiento del Sistema Financiero  | 0.00                 | 0.00                           | 0.00                 | 0.00                 | 0.00                 | 0.00                        |
| Adeudos de Ejercicios Fiscales Anteriores   | 0.00                 | 0.00                           | 0.00                 | 0.00                 | 0.00                 | 0.00                        |
| <b>Total del Gasto</b>  | <b>57,189,641.00</b> | <b>9,309,601.77</b>            | <b>66,499,242.77</b> | <b>63,868,098.09</b> | <b>60,532,433.44</b> | <b>2,631,144.68</b>         |

Elaboró

L. A. E. Cecilia Cristel López García  
Jefa del Departamento de Planeación y Programación  
Presupuestal

Revisó

Lic. Mariano Caraza Castellanos  
Director Administrativo Del C.I.C.N. YUMKÁ

Autorizó

Mtro. Francisco José Osorio Gutiérrez  
Director general Del C.I.C.N. YUMKÁ






## Centro de Interpretación y Convivencia con la Naturaleza YUMKÁ



### Endeudamiento Neto Del 01 de enero al 31 de diciembre de 2022

| Identificación de Crédito o Instrumento  | Contratación / Colocación | Amortización | Endeudamiento Neto |
|--|---------------------------|--------------|--------------------|
|  | A                         | B            | C = A - B          |
| <b>Créditos Bancarios</b>                |                           |              |                    |
|  | 0.00                      | 0.00         | 0                  |
|  | 0.00                      | 0.00         | 0                  |
|  | 0.00                      | 0.00         | 0                  |
|  | 0.00                      | 0.00         | 0                  |
|  | 0.00                      | 0.00         | 0                  |
|  | 0.00                      | 0.00         | 0                  |
| <b>Total Créditos Bancarios</b>          | <b>0.00</b>               | <b>0.00</b>  | <b>0</b>           |
| <b>Otros Instrumentos de Deuda</b>       |                           |              |                    |
|  | 0.00                      | 0.00         | 0                  |
|  | 0.00                      | 0.00         | 0                  |
|  | 0.00                      | 0.00         | 0                  |
|  | 0.00                      | 0.00         | 0                  |
|  | 0.00                      | 0.00         | 0                  |
|  | 0.00                      | 0.00         | 0                  |
| <b>Total Otros Instrumentos de Deuda</b> | <b>0.00</b>               | <b>0.00</b>  | <b>0</b>           |
| <b>TOTAL</b>                             | <b>0.00</b>               | <b>0.00</b>  | <b>0</b>           |

Elaboró

  
L.A.E. Cecilia Cristel López García  
Jefa del Departamento de Planeación y Programación  
Presupuestal

Revisó

  
Lic. Mariano Caraza Castellanos  
Director Administrativo Del C.I.C.N. YUMKÁ

Autorizó

  
Mtro. Francisco José Osorio Gutiérrez  
Director general Del C.I.C.N. YUMKÁ



# Centro de Interpretación y Convivencia con la Naturaleza YUMKÁ



## Intereses de la Deuda Del 01 de enero al 31 de diciembre de 2022

| Identificación de Crédito o Instrumento           | Devengado | Pagado |
|---|-----------|--------|
| <b>Créditos Bancarios</b>                         |           |        |
|   |           |        |
|   |           |        |
|   |           |        |
|   |           |        |
|   |           |        |
|   |           |        |
|   |           |        |
| Total de Intereses de Créditos Bancarios          |           |        |
| <b>Otros Instrumentos de Deuda</b>                |           |        |
|   |           |        |
|   |           |        |
|   |           |        |
|   |           |        |
|   |           |        |
|   |           |        |
|   |           |        |
| Total de Intereses de Otros Instrumentos de Deuda |           |        |
| TOTAL   |           |        |

Elaboró




L.A.E. Cecilia Cristel López García  
Jefa del Departamento de Planeación y Programación  
Presupuestal

Revisó



Lic. Mariano Caraza Castellanos  
Director Administrativo Del C.I.C.N. YUMKÁ

Autorizó



Mtro. Francisco José Osorio Gutiérrez  
Director general Del C.I.C.N. YUMKÁ



# Centro de Interpretación y Convivencia con la Naturaleza YUMKÁ



## Gasto por Categoría Programática Del 01 de enero al 31 de diciembre de 2022

| Concepto   | Egresos              |                                |                      |                      |                      | Subejercicio<br>6 = (3 - 4) |
|--|----------------------|--------------------------------|----------------------|----------------------|----------------------|-----------------------------|
|  | Aprobado             | Ampliaciones/<br>(Reducciones) | Modificado           | Devengado            | Pagado               |                             |
|  | 1                    | 2                              | 3 = (1 + 2)          | 4                    | 5                    |                             |
| <b>Programas</b>   | 57,189,641.00        | 9,309,601.77                   | 66,499,242.77        | 63,868,098.09        | 60,532,433.44        | 2,631,144.68                |
| Subsidios: Sector Social y Privado o Entidades Federativas y Municipios    | 0.00                 | 0.00                           | 0.00                 | 0.00                 | 0.00                 | 0.00                        |
| Sujetos a Reglas de Operación  | 0.00                 | 0.00                           | 0.00                 | 0.00                 | 0.00                 | 0.00                        |
| Otros Subsidios  | 0.00                 | 0.00                           | 0.00                 | 0.00                 | 0.00                 | 0.00                        |
| <b>Desempeño de las Funciones</b>  | 56,723,832.00        | 9,775,410.77                   | 66,499,242.77        | 63,868,098.09        | 60,532,433.44        | 2,631,144.68                |
| Prestación de Servicios Públicos   | 0.00                 | 0.00                           | 0.00                 | 0.00                 | 0.00                 | 0.00                        |
| Provisión de Bienes Públicos   | 0.00                 | 0.00                           | 0.00                 | 0.00                 | 0.00                 | 0.00                        |
| Planeación, seguimiento y evaluación de políticas públicas                 | 0.00                 | 0.00                           | 0.00                 | 0.00                 | 0.00                 | 0.00                        |
| Promoción y fomento  | 56,723,832.00        | 2,634,901.85                   | 59,358,733.85        | 58,897,526.41        | 57,266,895.65        | 461,207.44                  |
| Regulación y supervisión   | 0.00                 | 0.00                           | 0.00                 | 0.00                 | 0.00                 | 0.00                        |
| Funciones de las Fuerzas Armadas (Únicamente Gobierno Federal)             | 0.00                 | 0.00                           | 0.00                 | 0.00                 | 0.00                 | 0.00                        |
| Específicos  | 0.00                 | 0.00                           | 0.00                 | 0.00                 | 0.00                 | 0.00                        |
| Proyectos de Inversión   | 0.00                 | 7,140,508.92                   | 7,140,508.92         | 4,970,571.68         | 3,265,537.79         | 2,169,937.24                |
| <b>Administrativos y de Apoyo</b>  | 0.00                 | 0.00                           | 0.00                 | 0.00                 | 0.00                 | 0.00                        |
| Apoyo al proceso presupuestario y para mejorar la eficiencia institucional | 0.00                 | 0.00                           | 0.00                 | 0.00                 | 0.00                 | 0.00                        |
| Apoyo a la función pública y al mejoramiento de la gestión                 | 0.00                 | 0.00                           | 0.00                 | 0.00                 | 0.00                 | 0.00                        |
| Operaciones ajenas   | 0.00                 | 0.00                           | 0.00                 | 0.00                 | 0.00                 | 0.00                        |
| <b>Compromisos</b>   | 465,809.00           | -465,809.00                    | 0.00                 | 0.00                 | 0.00                 | 0.00                        |
| Obligaciones de cumplimiento de resolución jurisdiccional                  | 465,809.00           | -465,809.00                    | 0.00                 | 0.00                 | 0.00                 | 0.00                        |
| Desastres Naturales  | 0.00                 | 0.00                           | 0.00                 | 0.00                 | 0.00                 | 0.00                        |
| <b>Obligaciones</b>  | 0.00                 | 0.00                           | 0.00                 | 0.00                 | 0.00                 | 0.00                        |
| Pensiones y jubilaciones   | 0.00                 | 0.00                           | 0.00                 | 0.00                 | 0.00                 | 0.00                        |
| Aportaciones a la seguridad social   | 0.00                 | 0.00                           | 0.00                 | 0.00                 | 0.00                 | 0.00                        |
| Aportaciones a fondos de estabilización                                    | 0.00                 | 0.00                           | 0.00                 | 0.00                 | 0.00                 | 0.00                        |
| Aportaciones a fondos de inversión y reestructura de pensiones             | 0.00                 | 0.00                           | 0.00                 | 0.00                 | 0.00                 | 0.00                        |
| <b>Programas de Gasto Federalizado</b>                                     | 0.00                 | 0.00                           | 0.00                 | 0.00                 | 0.00                 | 0.00                        |
| Gasto Federalizado   | 0.00                 | 0.00                           | 0.00                 | 0.00                 | 0.00                 | 0.00                        |
| Participaciones a entidades federativas y municipios                       | 0.00                 | 0.00                           | 0.00                 | 0.00                 | 0.00                 | 0.00                        |
| Costo financiero, deuda o apoyos a deudores y ahorradores de la banca      | 0.00                 | 0.00                           | 0.00                 | 0.00                 | 0.00                 | 0.00                        |
| Adeudos de ejercicios fiscales anteriores                                  | 0.00                 | 0.00                           | 0.00                 | 0.00                 | 0.00                 | 0.00                        |
| <b>Total del Gasto</b>   | <b>57,189,641.00</b> | <b>9,309,601.77</b>            | <b>66,499,242.77</b> | <b>63,868,098.09</b> | <b>60,532,433.44</b> | <b>2,631,144.68</b>         |

Elaboró

Revisó

Autorizó

L.A.E. Cecilia Cristel López García  
Jefa del Departamento de Planeación y Programación  
Presupuestal

Lic. Mariano Caraza Castellanos  
Director Administrativo Del C.I.C.N. YUMKÁ

Mtro. Francisco José Osorio Gutiérrez  
Director general Del C.I.C.N. YUMKÁ



Centro de Interpretación y Convivencia con la Naturaleza YUMKÁ



Indicadores de Postura Fiscal  
Del 01 de enero al 31 de diciembre de 2022

| Concepto  | Estimado      | Devengado     | Recaudado/Pagado |
|---|---------------|---------------|------------------|
| <b>I. Ingresos Presupuestarios</b>                                      | 57,189,641.00 | 66,499,242.77 | 66,499,242.77    |
| 1. Ingresos del Gobierno de la Entidad Federativa                       | 57,189,641.00 | 66,499,242.77 | 66,499,242.77    |
| 2. Ingresos del Sector Paraestatal                                      | 0.00          | 0.00          | 0.00             |
| <b>II. Egresos Presupuestarios</b>                                      | 57,189,641.00 | 63,868,098.09 | 60,532,433.44    |
| 3. Egresos del Gobierno de la Entidad Federativa                        | 57,189,641.00 | 63,868,098.09 | 60,532,433.44    |
| 4. Egresos del Sector Paraestatal                                       | 0.00          | 0.00          | 0.00             |
| <b>III. Balance Presupuestario (Superávit o Déficit) (III = I - II)</b> | 0.00          | 2,631,144.68  | 5,966,809.33     |

| Concepto   | Estimado | Devengado    | Recaudado/Pagado |
|--|----------|--------------|------------------|
| <b>III. Balance presupuestario (Superávit o Déficit)</b>       | 0.00     | 2,631,144.68 | 5,966,809.33     |
| <b>IV. Intereses, Comisiones y Gastos de la Deuda</b>          | 0.00     | 0.00         | 0.00             |
| <b>V. Balance Primario (Superávit o Déficit) (V= III - IV)</b> | 0.00     | 2,631,144.68 | 5,966,809.33     |

| Concepto                           | Estimado | Devengado | Recaudado/Pagado |
|------------------------------------|----------|-----------|------------------|
| <b>A. Financiamiento</b>           | 0.00     | 0.00      | 0.00             |
| <b>B. Amortización de la deuda</b> | 0.00     | 0.00      | 0.00             |
| <b>C. Financiamiento Neto</b>      | 0.00     | 0.00      | 0.00             |

Elaboró

L.A.E. Cecilia Cristel López García  
Jefa del Departamento de Planeación y Programación  
Presupuestal

Revisó

Lic. Mariano Caraza Castellanos  
Director Administrativo Del C.I.C.N. YUMKÁ

Autorizó

Mtro. Francisco José Osorio Gutiérrez  
Director general Del C.I.C.N. YUMKÁ



# Centro de Interpretación y Convivencia con la Naturaleza YUMKÁ



## Centro de Interpretación y Convivencia con la Naturaleza YUMKÁ Estado de Situación Financiera Detallado - LDF Al 31 de diciembre de 2021 y al 31 de diciembre de 2022 (PESOS)

| Concepto   | 2022                  | 31 de Diciembre de 2021 | Concepto   | 2022                  | 31 de Diciembre de 2021 |
|--|-----------------------|-------------------------|--|-----------------------|-------------------------|
| <b>ACTIVO</b>  |                       |                         | <b>PASIVO</b>  |                       |                         |
| <b>Activo Circulante</b>   |                       |                         | <b>Activo Circulante</b>   |                       |                         |
| a. Efectivo y Equivalentes (a=a1+a2+a3+a4+a5+a6+a7)  | 9,421,523.51          | 3,515,944.70            | a. Cuentas por Pagar a Corto Plazo (a=a1+a2+a3+a4+a5+a6+a7+a8+a9)  | 4,848,412.81          | 3,837,752.85            |
| a1) Efectivo   | 1,365,384.42          | 409,383.70              | a1) Servicios Personales por Pagar a Corto Plazo   | 109,304.90            | 514.90                  |
| a2) Bancos/Tesorería   | 8,056,139.09          | 0.00                    | a2) Proveedores por Pagar a Corto Plazo  | 3,227,849.08          | 257,377.74              |
| a3) Bancos/Dependencias y Otros  | 0.00                  | 3,106,561.00            | a3) Contratistas por Obras Públicas por Pagar a Corto Plazo  | 0.00                  | 0.00                    |
| a4) Inversiones Temporales (Hasta 3 Meses)   | 0.00                  | 0.00                    | a4) Participaciones y Aportaciones por Pagar a Corto Plazo   | 0.00                  | 0.00                    |
| a5) Fondos con Afectación Específica   | 0.00                  | 0.00                    | a5) Transferencias Otorgadas por Pagar a Corto Plazo   | 0.00                  | 0.00                    |
| a6) Depósitos de Fondos de Terceros en Garantía y/o Administración                           | 0.00                  | 0.00                    | a6) Intereses, Comisiones y Otros Gastos de la Deuda Pública por Pagar a Corto Plazo                     | 0.00                  | 0.00                    |
| a7) Otros Efectivos y Equivalentes   | 0.00                  | 0.00                    | a7) Retenciones y Contribuciones por Pagar a Corto Plazo   | 1,492,926.93          | 973,025.05              |
| b. Derechos a Recibir Efectivo o Equivalentes (b=b1+b2+b3+b4+b5+b6+b7)                       | 7,645.01              | 2,129,717.68            | a8) Devoluciones de la Ley de Ingresos por Pagar a Corto Plazo   | 0.00                  | 0.00                    |
| b1) Inversiones Financieras de Corto Plazo   | 0.00                  | 0.00                    | a9) Otras Cuentas por Pagar a Corto Plazo  | 18,331.90             | 2,606,835.16            |
| b2) Cuentas por Cobrar a Corto Plazo   | 0.00                  | 0.00                    | b. Documentos por Pagar a Corto Plazo (b=b1+b2+b3)   | 0.00                  | 0.00                    |
| b3) Deudores Diversos por Cobrar a Corto Plazo   | 7,645.01              | 2,129,717.68            | b1) Documentos Comerciales por Pagar a Corto Plazo   | 0.00                  | 0.00                    |
| b4) Ingresos por Recuperar a Corto Plazo   | 0.00                  | 0.00                    | b2) Documentos con Contratistas por Obras Públicas por Pagar a Corto Plazo                               | 0.00                  | 0.00                    |
| b5) Deudores por Anticipos de la Tesorería a Corto Plazo                                     | 0.00                  | 0.00                    | b3) Otros Documentos por Pagar a Corto Plazo   | 0.00                  | 0.00                    |
| b6) Préstamos Otorgados a Corto Plazo  | 0.00                  | 0.00                    | c. Porción a Corto Plazo de la Deuda Pública a Largo Plazo (c=c1+c2)                                     | 0.00                  | 0.00                    |
| b7) Otros Derechos a Recibir Efectivo o Equivalentes a Corto Plazo                           | 0.00                  | 0.00                    | c1) Porción a Corto Plazo de la Deuda Pública  | 0.00                  | 0.00                    |
| c. Derechos a Recibir Bienes o Servicios (c=c1+c2+c3+c4+c5)                                  | 628,811.58            | 0.00                    | c2) Porción a Corto Plazo de Arrendamiento Financiero  | 0.00                  | 0.00                    |
| c1) Anticipo a Proveedores por Adquisición de Bienes y Prestación de Servicios a Corto Plazo | 0.00                  | 0.00                    | d. Títulos y Valores a Corto Plazo   | 0.00                  | 0.00                    |
| c2) Anticipo a Proveedores por Adquisición de Bienes Inmuebles y Muebles a Corto Plazo       | 0.00                  | 0.00                    | e. Pasivos Diferidos a Corto Plazo (e=e1+e2+e3)  | 0.00                  | 0.00                    |
| c3) Anticipo a Proveedores por Adquisición de Bienes Intangibles a Corto Plazo               | 0.00                  | 0.00                    | e1) Ingresos Cobrados por Adelantado a Corto Plazo   | 0.00                  | 0.00                    |
| c4) Anticipo a Contratistas por Obras Públicas a Corto Plazo                                 | 628,811.58            | 0.00                    | e2) Intereses Cobrados por Adelantado a Corto Plazo  | 0.00                  | 0.00                    |
| c5) Otros Derechos a Recibir Bienes o Servicios a Corto Plazo                                | 0.00                  | 0.00                    | e3) Otros Pasivos Diferidos a Corto Plazo  | 0.00                  | 0.00                    |
| d. Inventarios (d=d1+d2+d3+d4+d5)  | 487,882.76            | 681,365.16              | f. Fondos y Bienes de Terceros en Garantía y/o Administración a Corto Plazo (f=f1+f2+f3+f4+f5+f6)        | 0.00                  | 0.00                    |
| d1) Inventario de Mercancías para Venta  | 487,882.76            | 681,365.16              | f1) Fondos en Garantía a Corto Plazo   | 0.00                  | 0.00                    |
| d2) Inventario de Mercancías Terminadas  | 0.00                  | 0.00                    | f2) Fondos en Administración a Corto Plazo   | 0.00                  | 0.00                    |
| d3) Inventario de Mercancías en Proceso de Elaboración                                       | 0.00                  | 0.00                    | f3) Fondos Contingentes a Corto Plazo  | 0.00                  | 0.00                    |
| d4) Inventario de Materias Primas, Materiales y Suministros para Producción                  | 0.00                  | 0.00                    | f4) Fondos de Fideicomisos, Mandatos y Contratos Análogos a Corto Plazo                                  | 0.00                  | 0.00                    |
| d5) Bienes en Tránsito   | 0.00                  | 0.00                    | f5) Otros Fondos de Terceros en Garantía y/o Administración a Corto Plazo                                | 0.00                  | 0.00                    |
| e. Almacenes   | 3,182,198.57          | 1,781,149.18            | f6) Valores y Bienes en Garantía a Corto Plazo   | 0.00                  | 0.00                    |
| f. Estimación por Pérdida o Deterioro de Activos Circulantes (f=f1+f2)                       | 0.00                  | 0.00                    | g. Provisiones a Corto Plazo (g=g1+g2+g3)  | 0.00                  | 0.00                    |
| f1) Estimaciones para Cuentas Incobrables por Derechos a Recibir Efectivo o Equivalentes     | 0.00                  | 0.00                    | g1) Provisión para Demandas y Juicios a Corto Plazo  | 0.00                  | 0.00                    |
| f2) Estimación por Deterioro de Inventarios  | 0.00                  | 0.00                    | g2) Provisión para Contingencias a Corto Plazo   | 0.00                  | 0.00                    |
| g. Otros Activos Circulantes (g=g1+g2+g3+g4)   | 0.00                  | 0.00                    | g3) Otras Provisiones a Corto Plazo  | 0.00                  | 0.00                    |
| g1) Valores en Garantía  | 0.00                  | 0.00                    | h. Otros Pasivos a Corto Plazo (h=h1+h2+h3)  | 2,482,207.22          | 0.00                    |
| g2) Bienes en Garantía (Excluye Depósitos de Fondos)   | 0.00                  | 0.00                    | h1) Ingresos por Clasificar  | 2,482,207.22          | 0.00                    |
| g3) Bienes Derivados de Embargos, Decomisos, Aseguramientos y Dación en Pago                 | 0.00                  | 0.00                    | h2) Recaudación por Participar   | 0.00                  | 0.00                    |
| g4) Adquisición con Fondos de Terceros   | 0.00                  | 0.00                    | h3) Otros Pasivos Circulantes  | 0.00                  | 0.00                    |
| <b>IA. Total de Activos Circulantes (IA = a + b + c + d + e + f + g)</b>                     | <b>13,728,061.43</b>  | <b>8,108,176.72</b>     | <b>IIA. Total de Pasivos Circulantes (IIA = a + b + c + d + e + f + g + h)</b>                           | <b>7,330,620.03</b>   | <b>3,837,752.85</b>     |
| <b>Activo no Circulante</b>  |                       |                         | <b>Activo no Circulante</b>  |                       |                         |
| a. Inversiones Financieras a Largo Plazo   | 0.00                  | 0.00                    | a. Cuentas por Pagar a Largo Plazo   | 0.00                  | 0.00                    |
| b. Derechos a Recibir Efectivo o Equivalentes a Largo Plazo                                  | 0.00                  | 0.00                    | b. Documentos por Pagar a Largo Plazo  | 0.00                  | 0.00                    |
| c. Bienes Inmuebles, Infraestructura y Construcciones en Proceso                             | 178,584,064.09        | 178,584,064.09          | c. Deuda Pública a Largo Plazo   | 0.00                  | 0.00                    |
| d. Bienes Muebles  | 37,201,207.97         | 34,440,896.77           | d. Pasivos Diferidos a Largo Plazo   | 0.00                  | 0.00                    |
| e. Activos Intangibles   | 0.00                  | 0.00                    | e. Fondos y Bienes de Terceros en Garantía y/o en Administración a Largo Plazo                           | 0.00                  | 0.00                    |
| f. Depreciación, Deterioro y Amortización Acumulada de Bienes                                | 95,165,353.56         | 91,563,254.99           | f. Provisiones a Largo Plazo   | 0.00                  | 0.00                    |
| g. Activos Diferidos   | 0.00                  | 0.00                    | <b>IIIB. Total de Pasivos No Circulantes (IIIB = a + b + c + d + e + f)</b>                              | <b>0.00</b>           | <b>0.00</b>             |
| h. Estimación por Pérdida o Deterioro de Activos no Circulantes                              | 0.00                  | 0.00                    | <b>II. Total del Pasivo (II = IIA + IIIB)</b>  | <b>7,330,620.03</b>   | <b>3,837,752.85</b>     |
| i. Otros Activos no Circulantes  | 0.00                  | 0.00                    | <b>HACIENDA PÚBLICA/PATRIMONIO</b>   |                       |                         |
| <b>IB. Total de Activos No Circulantes (IB = a + b + c + d + e + f + g + h + i)</b>          | <b>120,619,918.50</b> | <b>121,461,705.87</b>   | <b>IIIA. Hacienda Pública/Patrimonio Contribuido (IIIA = a + b + c)</b>                                  | <b>15,162,828.86</b>  | <b>14,351,869.57</b>    |
| <b>I. Total del Activo (I = IA + IB)</b>   | <b>134,347,979.93</b> | <b>129,569,882.59</b>   | a. Aportaciones  | 14,351,869.57         | 14,351,869.57           |
|  |                       |                         | b. Donaciones de Capital   | 0.00                  | 0.00                    |
|  |                       |                         | c. Actualización de la Hacienda Pública/Patrimonio   | 810,959.29            | 0.00                    |
|  |                       |                         | <b>IIIB. Hacienda Pública/Patrimonio Generado (IIIB = a + b + c + d + e)</b>                             | <b>111,854,531.04</b> | <b>111,380,260.17</b>   |
|  |                       |                         | a. Resultados del Ejercicio (Ahorro/ Desahorro)  | 2,830,250.75          | 0.00                    |
|  |                       |                         | b. Resultados de Ejercicios Anteriores   | 127,185,359.90        | 129,047,270.45          |
|  |                       |                         | c. Revalúos  | 37,505,915.72         | 37,999,985.05           |
|  |                       |                         | d. Reservas  | 0.00                  | 0.00                    |
|  |                       |                         | e. Rectificaciones de Resultados de Ejercicios Anteriores  | -55,666,995.33        | -55,666,995.33          |
|  |                       |                         | <b>IIIC. Exceso o Insuficiencia en la Actualización de la Hacienda Pública/Patrimonio (IIIC = a + b)</b> | <b>0.00</b>           | <b>0.00</b>             |
|  |                       |                         | a. Resultado por Posición Monetaria  | 0.00                  | 0.00                    |
|  |                       |                         | b. Resultado por Tenencia de Activos no Monetarios   | 0.00                  | 0.00                    |
|  |                       |                         | <b>III. Total Hacienda Pública/Patrimonio (III = IIIA + IIIB + IIIC)</b>                                 | <b>127,017,359.90</b> | <b>125,732,129.74</b>   |
|  |                       |                         | <b>IV. Total del Pasivo y Hacienda Pública/Patrimonio (IV = II + III)</b>                                | <b>134,347,979.93</b> | <b>129,569,882.59</b>   |

**Elaboró**  
  
M.A. Nohely Hernández Sánchez  
Jefe de Depto. de Recursos Financieros

**Revisó**  
  
Lic. Mariano Cárdena Castellanos  
Director Administrativo Del C.I.C.N. YUMKÁ

**Autorizó**  
  
Mtro. Francisco José Osorio Gutiérrez  
Director general Del C.I.C.N. YUMKÁ



# Centro de Interpretación y Convivencia con la Naturaleza YUMKÁ



| Centro de Interpretación y Convivencia con la Naturaleza YUMKÁ             |                                      |                               |                                |  |                                       |                                   |  |
|--|--------------------------------------|-------------------------------|--------------------------------|--|---------------------------------------|-----------------------------------|--|
| Informe Analítico de la Deuda Pública y Otros Pasivos - LDF                |                                      |                               |                                |  |                                       |                                   |  |
| Del 01 de enero al 31 de diciembre de 2022                                 |                                      |                               |                                |  |                                       |                                   |  |
| (PESOS)  |                                      |                               |                                |  |                                       |                                   |  |
| Denominación de la Deuda Pública y Otros Pasivos (c)                       | Saldo al 31 de diciembre de 2021 (d) | Disposiciones del Periodo (e) | Amortizaciones del Periodo (f) | Revaluaciones, Reclasificaciones y Otros Ajustes (g) | Saldo Final del Periodo (h) h=d+e-f+g | Pago de Intereses del Periodo (i) | Pago de Comisiones y demás costos asociados durante el Periodo (j) |
| <b>1. Deuda Pública (1=A+B)</b>  | <b>0.00</b>                          | <b>0.00</b>                   | <b>0.00</b>                    | <b>0.00</b>  | <b>0.00</b>                           | <b>0.00</b>                       | <b>0.00</b>  |
| <b>A. Corto Plazo (A=a1+a2+a3)</b>   | <b>0.00</b>                          | <b>0.00</b>                   | <b>0.00</b>                    | <b>0.00</b>  | <b>0.00</b>                           | <b>0.00</b>                       | <b>0.00</b>  |
| a1) Instituciones de Crédito   | 0.00                                 | 0.00                          | 0.00                           | 0.00   | 0.00                                  | 0.00                              | 0.00   |
| a2) Títulos y Valores  | 0.00                                 | 0.00                          | 0.00                           | 0.00   | 0.00                                  | 0.00                              | 0.00   |
| a3) Arrendamientos Financieros   | 0.00                                 | 0.00                          | 0.00                           | 0.00   | 0.00                                  | 0.00                              | 0.00   |
| <b>B. Largo Plazo (B=b1+b2+b3)</b>   | <b>0.00</b>                          | <b>0.00</b>                   | <b>0.00</b>                    | <b>0.00</b>  | <b>0.00</b>                           | <b>0.00</b>                       | <b>0.00</b>  |
| b1) Instituciones de Crédito   | 0.00                                 | 0.00                          | 0.00                           | 0.00   | 0.00                                  | 0.00                              | 0.00   |
| b2) Títulos y Valores  | 0.00                                 | 0.00                          | 0.00                           | 0.00   | 0.00                                  | 0.00                              | 0.00   |
| b3) Arrendamientos Financieros   | 0.00                                 | 0.00                          | 0.00                           | 0.00   | 0.00                                  | 0.00                              | 0.00   |
| <b>2. Otros Pasivos</b>  | <b>3,837,752.85</b>                  | <b>86,762,017.74</b>          | <b>83,269,150.56</b>           | <b>0.00</b>  | <b>7,330,620.03</b>                   | <b>0.00</b>                       | <b>0.00</b>  |
| <b>3. Total de la Deuda Pública y Otros Pasivos (3=1+2)</b>                | <b>0.00</b>                          | <b>0.00</b>                   | <b>0.00</b>                    | <b>0.00</b>  | <b>0.00</b>                           | <b>0.00</b>                       | <b>0.00</b>  |
| <b>4. Deuda Contingente <sup>1</sup> (Informativo)</b>                     | <b>0.00</b>                          | <b>0.00</b>                   | <b>0.00</b>                    | <b>0.00</b>  | <b>0.00</b>                           | <b>0.00</b>                       | <b>0.00</b>  |
| A. Deuda Contingente 1   | 0.00                                 | 0.00                          | 0.00                           | 0.00   | 0.00                                  | 0.00                              | 0.00   |
| B. Deuda Contingente 2   | 0.00                                 | 0.00                          | 0.00                           | 0.00   | 0.00                                  | 0.00                              | 0.00   |
| C. Deuda Contingente XX  | 0.00                                 | 0.00                          | 0.00                           | 0.00   | 0.00                                  | 0.00                              | 0.00   |
| <b>5. Valor de Instrumentos Bono Cupón Cero <sup>2</sup> (Informativo)</b> | <b>0.00</b>                          | <b>0.00</b>                   | <b>0.00</b>                    | <b>0.00</b>  | <b>0.00</b>                           | <b>0.00</b>                       | <b>0.00</b>  |
| A. Instrumento Bono Cupón Cero 1   | 0.00                                 | 0.00                          | 0.00                           | 0.00   | 0.00                                  | 0.00                              | 0.00   |
| B. Instrumento Bono Cupón Cero 2   | 0.00                                 | 0.00                          | 0.00                           | 0.00   | 0.00                                  | 0.00                              | 0.00   |
| C. Instrumento Bono Cupón Cero XX  | 0.00                                 | 0.00                          | 0.00                           | 0.00   | 0.00                                  | 0.00                              | 0.00   |

*Elaboró*

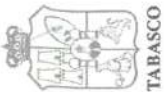
M.A. Nohely Hernández Sánchez  
Jefe de Depto. de Recursos Financieros

*Revisó*

Lic. Mariano Caraza Castellanos  
Director Administrativo Del C.I.C.N. YUMKÁ

*Autorizó*

Mtro. Francisco José Osorio Gutiérrez  
Director general Del C.I.C.N. YUMKÁ



# Centro de Interpretación y Convivencia con la Naturaleza YUMKA



| Centro de Interpretación y Convivencia con la Naturaleza YUMKA        |                        |   |                          |                                   |                   |  |   |   |   |  |
|---|------------------------|---|--------------------------|-----------------------------------|-------------------|--|---|---|---|--|
| Informe Analítico de Obligaciones Diferentes de Financiamientos – LDF |                        |   |                          |                                   |                   |  |   |   |   |  |
| Del 01 de enero al 31 de diciembre de 2022                            |                        |   |                          |                                   |                   |  |   |   |   |  |
| (PESOS)   |                        |   |                          |                                   |                   |  |   |   |   |  |
| Denominación de las Obligaciones Diferentes de Financiamiento (c)     | Fecha del Contrato (d) | Fecha de inicio de operación del proyecto (e) | Fecha de vencimiento (f) | Monto de la inversión pactado (g) | Plazo pactado (h) | Monto promedio mensual del pago de la contraprestación (i) | Monto promedio mensual del pago de la contraprestación correspondiente al pago de inversión (j) | Monto pagado de la inversión al 31 de diciembre de 2022 | Monto pagado de la inversión actualizado al 31 de diciembre de 2022 | Saldo pendiente por pagar de la inversión al 31 de diciembre de 2022 (m = g - l) |
| <b>A. Asociaciones Público Privadas (APP's)</b><br>(A=a+b+c+d)        |                        |   |                          | 0.00                              |                   | 0.00   | 0.00  | 0.00  | 0.00  | 0.00   |
| a) APP 1  |                        |   |                          | 0.00                              | 0                 | 0.00   | 0.00  | 0.00  | 0.00  | 0.00   |
| b) APP 2  |                        |   |                          | 0.00                              | 0                 | 0.00   | 0.00  | 0.00  | 0.00  | 0.00   |
| c) APP 3  |                        |   |                          | 0.00                              | 0                 | 0.00   | 0.00  | 0.00  | 0.00  | 0.00   |
| d) APP XX   |                        |   |                          | 0.00                              | 0                 | 0.00   | 0.00  | 0.00  | 0.00  | 0.00   |
| <b>B. Otros Instrumentos (B=a+b+c+d)</b>                              |                        |   |                          | 0.00                              | 0                 | 0.00   | 0.00  | 0.00  | 0.00  | 0.00   |
| a) Otro Instrumento 1   |                        |   |                          | 0.00                              | 0                 | 0.00   | 0.00  | 0.00  | 0.00  | 0.00   |
| b) Otro Instrumento 2   |                        |   |                          | 0.00                              | 0                 | 0.00   | 0.00  | 0.00  | 0.00  | 0.00   |
| c) Otro Instrumento 3   |                        |   |                          | 0.00                              | 0                 | 0.00   | 0.00  | 0.00  | 0.00  | 0.00   |
| d) Otro Instrumento XX  |                        |   |                          | 0.00                              | 0                 | 0.00   | 0.00  | 0.00  | 0.00  | 0.00   |
| <b>C. Total de Obligaciones Diferentes de Financiamiento (C=A+B)</b>  |                        |   |                          | 0.00                              |                   | 0.00   | 0.00  | 0.00  | 0.00  | 0.00   |

Elaboró

M.A. Nohely Hernández Sánchez  
Jefe de Depto. de Recursos Financieros

Revisó

Lic. Mayra Garza Castellanos  
Director Administrativo Del C.I.C.N. YUMKA

Autorizó

Mtro. Francisco José Osorio Gutiérrez  
Director General Del C.I.C.N. YUMKA



# Centro de Interpretación y Convivencia con la Naturaleza YUMKÁ



## Centro de Interpretación y Convivencia con la Naturaleza YUMKÁ Balance Presupuestario - LDF Del 01 de enero al 31 de diciembre de 2022 (PESOS)

| Concepto  | Estimado /    | Devengado     | Recaudado / Pagado |
|---|---------------|---------------|--------------------|
| <b>A. Ingresos Totales (A = A1+A2+A3)</b>   | 57,189,641.00 | 66,499,242.77 | 66,499,242.77      |
| A1. Ingresos de Libre Disposición   | 57,189,641.00 | 66,499,242.77 | 66,499,242.77      |
| A2. Transferencias Federales Etiquetadas  | 0.00          | 0.00          | 0.00               |
| A3. Financiamiento Neto   | 0.00          | 0.00          | 0.00               |
| <b>B. Egresos Presupuestarios (B=B1+B2)</b>   | 57,189,641.00 | 63,868,098.09 | 60,532,433.44      |
| B1. Gasto no Etiquetado (sin incluir Amortización de la deuda pública)                                      | 57,189,641.00 | 63,868,098.09 | 60,532,433.44      |
| B2. Gasto Etiquetado (sin incluir Amortización de la Deuda Pública)   | 0.00          | 0.00          | 0.00               |
| <b>C. Remanentes del Ejercicio Anterior (C=C1+C2)</b>   | 0.00          | 0.00          | 0.00               |
| C1. Remanentes de Ingresos de Libre Disposición aplicados en el periodo                                     | 0.00          | 0.00          | 0.00               |
| C2. Remanentes de Transferencias Federales Etiquetadas aplicados en el periodo                              | 0.00          | 0.00          | 0.00               |
| <b>I. Balance Presupuestario (I = A – B + C)</b>  | 0.00          | 2,631,144.68  | 5,966,809.33       |
| <b>II. Balance Presupuestario sin Financiamiento Neto (II = I - A3)</b>                                     | 0.00          | 2,631,144.68  | 5,966,809.33       |
| <b>III. Balance Presupuestario sin Financiamiento Neto y sin Remanentes del Ejercicio Anterior (III=)</b>   | 0.00          | 2,631,144.68  | 5,966,809.33       |
| Concepto  | Aprobado      | Devengado     | Pagado             |
| <b>E. Intereses, Comisiones y Gastos de la Deuda (E = E1+E2)</b>  | 0.00          | 0.00          | 0.00               |
| E1. Intereses, Comisiones y Gastos de la Deuda con Gasto No Etiquetado                                      | 0.00          | 0.00          | 0.00               |
| E2. Intereses, Comisiones y Gastos de la Deuda con Gasto Etiquetado   | 0.00          | 0.00          | 0.00               |
| <b>IV. Balance Primario (IV = III + E)</b>  | 0.00          | 2,631,144.68  | 5,966,809.33       |
| Concepto  | Estimado /    | Devengado     | Recaudado / Pagado |
| <b>F. Financiamiento (F = F1 + F2)</b>  | 0.00          | 0.00          | 0.00               |
| F1. Financiamiento con Fuente de Pago de Ingresos de Libre Disposición                                      | 0.00          | 0.00          | 0.00               |
| F2. Financiamiento con Fuente de Pago de Transferencias Federales Etiquetadas                               | 0.00          | 0.00          | 0.00               |
| <b>G. Amortización de la Deuda (G = G1 + G2)</b>  | 0.00          | 0.00          | 0.00               |
| G1. Amortización de la Deuda Pública con Gasto No Etiquetado  | 0.00          | 0.00          | 0.00               |
| G2. Amortización de la Deuda Pública con Gasto Etiquetado   | 0.00          | 0.00          | 0.00               |
| <b>A3. Financiamiento Neto (A3 = F – G)</b>   | 0.00          | 0.00          | 0.00               |
| Concepto  | Estimado /    | Devengado     | Recaudado / Pagado |
| A1. Ingresos de Libre Disposición   | 57,189,641.00 | 66,499,242.77 | 66,499,242.77      |
| <b>A3.1 Financiamiento Neto con Fuente de Pago de Ingresos de Libre Disposición (A3.1 = F1 – G1)</b>        | 0.00          | 0.00          | 0.00               |
| F1. Financiamiento con Fuente de Pago de Ingresos de Libre Disposición                                      | 0.00          | 0.00          | 0.00               |
| G1. Amortización de la Deuda Pública con Gasto No Etiquetado  | 0.00          | 0.00          | 0.00               |
| <b>B1. Gasto No Etiquetado (sin incluir Amortización de la Deuda Pública)</b>                               | 57,189,641.00 | 63,868,098.09 | 60,532,433.44      |
| C1. Remanentes de Ingresos de Libre Disposición aplicados en el periodo                                     | 0.00          | 0.00          | 0.00               |
| <b>V. Balance Presupuestario de Recursos Disponibles (V = A1 + A3.1 – B1 + C1)</b>                          | 0.00          | 2,631,144.68  | 5,966,809.33       |
| <b>VI. Balance Presupuestario de Recursos Disponibles sin Financiamiento Neto (VI = V – A3.1)</b>           | 0.00          | 2,631,144.68  | 5,966,809.33       |
| Concepto  | Estimado /    | Devengado     | Recaudado / Pagado |
| A2. Transferencias Federales Etiquetadas  | 0.00          | 0.00          | 0.00               |
| <b>A3.2 Financiamiento Neto con Fuente de Pago de Transferencias Federales Etiquetadas (A3.2 = F2 – G2)</b> | 0.00          | 0.00          | 0.00               |
| F2. Financiamiento con Fuente de Pago de Transferencias Federales Etiquetadas                               | 0.00          | 0.00          | 0.00               |
| G2. Amortización de la Deuda Pública con Gasto Etiquetado   | 0.00          | 0.00          | 0.00               |
| <b>B2. Gasto Etiquetado (sin incluir Amortización de la Deuda Pública)</b>                                  | 0.00          | 0.00          | 0.00               |
| C2. Remanentes de Transferencias Federales Etiquetadas aplicados en el periodo                              | 0.00          | 0.00          | 0.00               |
| <b>VII. Balance Presupuestario de Recursos Etiquetados (VII = A2 + A3.2 – B2 + C2)</b>                      | 0.00          | 0.00          | 0.00               |
| <b>VIII. Balance Presupuestario de Recursos Etiquetados sin Financiamiento Neto (VIII = VII – A3.2)</b>     | 0.00          | 0.00          | 0.00               |

Elaboró

L.A.E. Cecilia Cristel López García  
Jefa del Departamento de Planeación y Programación Presupuestal

Revisó

Lic. Mariano Caraza Castellanos  
Director Administrativo Del C.I.C.N. YUMKÁ

Autorizó

Mtro. Francisco José Osorio Gutiérrez  
Director general Del C.I.C.N. YUMKÁ





Centro de Interpretación y Convivencia con la Naturaleza YUMKÁ



Centro de Interpretación y Convivencia con la Naturaleza YUMKÁ  
Estado Analítico de Ingresos Detallado - LDF  
Del 01 de enero al 31 de diciembre de 2022  
(PESOS)

| Concepto (c)  | Ingreso              |                                |                      |                      |                      | Diferencia (e)      |
|---|----------------------|--------------------------------|----------------------|----------------------|----------------------|---------------------|
|   | Estimado (d)         | Ampliaciones/<br>(Reducciones) | Modificado           | Devengado            | Recaudado            |                     |
| <b>Ingresos de Libre Disposición</b>  | <b>57,189,641.00</b> | <b>9,309,601.77</b>            | <b>66,499,242.77</b> | <b>66,499,242.77</b> | <b>66,499,242.77</b> | <b>9,309,601.77</b> |
| A. Impuestos  | 0.00                 | 0.00                           | 0.00                 | 0.00                 | 0.00                 | 0.00                |
| B. Cuotas y Aportaciones de Seguridad Social  | 0.00                 | 0.00                           | 0.00                 | 0.00                 | 0.00                 | 0.00                |
| C. Contribuciones de Mejoras  | 0.00                 | 0.00                           | 0.00                 | 0.00                 | 0.00                 | 0.00                |
| D. Derechos   | 6,325,080.00         | 11,298,779.92                  | 17,623,859.92        | 17,623,859.92        | 17,623,859.92        | 11,298,779.92       |
| E. Productos  | 0.00                 | 0.00                           | 0.00                 | 0.00                 | 0.00                 | 0.00                |
| F. Aprovechamientos   | 0.00                 | 0.00                           | 0.00                 | 0.00                 | 0.00                 | 0.00                |
| G. Ingresos por Ventas de Bienes y Prestación de Servicios  | 0.00                 | 0.00                           | 0.00                 | 0.00                 | 0.00                 | 0.00                |
| H. Participaciones (H=h1+h2+h3+h4+h5+h6+h7+h8+h9+h10+h11)   | 50,864,561.00        | -1,989,178.15                  | 48,875,382.85        | 48,875,382.85        | 48,875,382.85        | -1,989,178.15       |
| h1) Fondo General de Participaciones  | 50,864,561.00        | -1,989,178.15                  | 48,875,382.85        | 48,875,382.85        | 48,875,382.85        | -1,989,178.15       |
| h2) Fondo de Fomento Municipal  | 0.00                 | 0.00                           | 0.00                 | 0.00                 | 0.00                 | 0.00                |
| h3) Fondo de Fiscalización y Recaudación  | 0.00                 | 0.00                           | 0.00                 | 0.00                 | 0.00                 | 0.00                |
| h4) Fondo de Compensación   | 0.00                 | 0.00                           | 0.00                 | 0.00                 | 0.00                 | 0.00                |
| h5) Fondo de Extracción de Hidrocarburos  | 0.00                 | 0.00                           | 0.00                 | 0.00                 | 0.00                 | 0.00                |
| h6) Impuesto Especial Sobre Producción y Servicios  | 0.00                 | 0.00                           | 0.00                 | 0.00                 | 0.00                 | 0.00                |
| h7) 0.136% de la Recaudación Federal Participable   | 0.00                 | 0.00                           | 0.00                 | 0.00                 | 0.00                 | 0.00                |
| h8) 3.17% Sobre Extracción de Petróleo  | 0.00                 | 0.00                           | 0.00                 | 0.00                 | 0.00                 | 0.00                |
| h9) Gasolinas y Diésel  | 0.00                 | 0.00                           | 0.00                 | 0.00                 | 0.00                 | 0.00                |
| h10) Fondo del Impuesto Sobre la Renta  | 0.00                 | 0.00                           | 0.00                 | 0.00                 | 0.00                 | 0.00                |
| h11) Fondo de Estabilización de los Ingresos de las Entidades Federativas   | 0.00                 | 0.00                           | 0.00                 | 0.00                 | 0.00                 | 0.00                |
| I. Incentivos Derivados de la Colaboración Fiscal (I=i1+i2+i3+i4+i5)  | 0.00                 | 0.00                           | 0.00                 | 0.00                 | 0.00                 | 0.00                |
| i1) Tenencia o Uso de Vehículos   | 0.00                 | 0.00                           | 0.00                 | 0.00                 | 0.00                 | 0.00                |
| i2) Fondo de Compensación ISAN  | 0.00                 | 0.00                           | 0.00                 | 0.00                 | 0.00                 | 0.00                |
| i3) Impuesto Sobre Automóviles Nuevos   | 0.00                 | 0.00                           | 0.00                 | 0.00                 | 0.00                 | 0.00                |
| i4) Fondo de Compensación de Repecos-Intermedios  | 0.00                 | 0.00                           | 0.00                 | 0.00                 | 0.00                 | 0.00                |
| i5) Otros Incentivos Económicos   | 0.00                 | 0.00                           | 0.00                 | 0.00                 | 0.00                 | 0.00                |
| J. Transferencias y Asignaciones  | 0.00                 | 0.00                           | 0.00                 | 0.00                 | 0.00                 | 0.00                |
| K. Convenios  | 0.00                 | 0.00                           | 0.00                 | 0.00                 | 0.00                 | 0.00                |
| k1) Otros Convenios y Subsidios   | 0.00                 | 0.00                           | 0.00                 | 0.00                 | 0.00                 | 0.00                |
| L. Otros Ingresos de Libre Disposición (L=l1+l2)  | 0.00                 | 0.00                           | 0.00                 | 0.00                 | 0.00                 | 0.00                |
| l1) Participaciones en Ingresos Locales   | 0.00                 | 0.00                           | 0.00                 | 0.00                 | 0.00                 | 0.00                |
| l2) Otros Ingresos de Libre Disposición   | 0.00                 | 0.00                           | 0.00                 | 0.00                 | 0.00                 | 0.00                |
| <b>I. Total de Ingresos de Libre Disposición</b>  | <b>57,189,641.00</b> | <b>9,309,601.77</b>            | <b>66,499,242.77</b> | <b>66,499,242.77</b> | <b>66,499,242.77</b> | <b>9,309,601.77</b> |
| <b>(I=A+B+C+D+E+F+G+H+I+J+K+L)</b>  |                      |                                |                      |                      |                      |                     |
| <b>Ingresos Excedentes de Ingresos de Libre Disposición</b>   | <b>0.00</b>          | <b>0.00</b>                    | <b>0.00</b>          | <b>0.00</b>          | <b>0.00</b>          | <b>0.00</b>         |
| <b>Transferencias Federales Etiquetadas</b>   | <b>0.00</b>          | <b>0.00</b>                    | <b>0.00</b>          | <b>0.00</b>          | <b>0.00</b>          | <b>0.00</b>         |
| A. Aportaciones (A=a1+a2+a3+a4+a5+a6+a7+a8)   | 0.00                 | 0.00                           | 0.00                 | 0.00                 | 0.00                 | 0.00                |
| a1) Fondo de Aportaciones para la Nómina Educativa y Gasto Operativo  | 0.00                 | 0.00                           | 0.00                 | 0.00                 | 0.00                 | 0.00                |
| a2) Fondo de Aportaciones para los Servicios de Salud   | 0.00                 | 0.00                           | 0.00                 | 0.00                 | 0.00                 | 0.00                |
| a3) Fondo de Aportaciones para la Infraestructura Social  | 0.00                 | 0.00                           | 0.00                 | 0.00                 | 0.00                 | 0.00                |
| a4) Fondo de Aportaciones para el Fortalecimiento de los Municipios y de las Demarcaciones Territoriales del Distrito Federal | 0.00                 | 0.00                           | 0.00                 | 0.00                 | 0.00                 | 0.00                |
| a5) Fondo de Aportaciones Múltiples   | 0.00                 | 0.00                           | 0.00                 | 0.00                 | 0.00                 | 0.00                |
| a6) Fondo de Aportaciones para la Educación Tecnológica y de Adultos  | 0.00                 | 0.00                           | 0.00                 | 0.00                 | 0.00                 | 0.00                |
| a7) Fondo de Aportaciones para la Seguridad Pública de los Estados y del Distrito Federal                                     | 0.00                 | 0.00                           | 0.00                 | 0.00                 | 0.00                 | 0.00                |
| a8) Fondo de Aportaciones para el Fortalecimiento de las Entidades Federativas  | 0.00                 | 0.00                           | 0.00                 | 0.00                 | 0.00                 | 0.00                |
| B. Convenios (B=b1+b2+b3+b4)  | 0.00                 | 0.00                           | 0.00                 | 0.00                 | 0.00                 | 0.00                |
| b1) Convenios de Protección Social en Salud   | 0.00                 | 0.00                           | 0.00                 | 0.00                 | 0.00                 | 0.00                |
| b2) Convenios de Descentralización  | 0.00                 | 0.00                           | 0.00                 | 0.00                 | 0.00                 | 0.00                |
| b3) Convenios de Reasignación   | 0.00                 | 0.00                           | 0.00                 | 0.00                 | 0.00                 | 0.00                |
| b4) Otros Convenios y Subsidios   | 0.00                 | 0.00                           | 0.00                 | 0.00                 | 0.00                 | 0.00                |
| C. Fondos Distintos de Aportaciones (C=c1+c2)   | 0.00                 | 0.00                           | 0.00                 | 0.00                 | 0.00                 | 0.00                |
| c1) Fondo para Entidades Federativas y Municipios Productores de Hidrocarburos  | 0.00                 | 0.00                           | 0.00                 | 0.00                 | 0.00                 | 0.00                |
| c2) Fondo Minero  | 0.00                 | 0.00                           | 0.00                 | 0.00                 | 0.00                 | 0.00                |
| D. Transferencias, Asignaciones, Subsidios y Subvenciones, y Pensiones y Jubilaciones   | 0.00                 | 0.00                           | 0.00                 | 0.00                 | 0.00                 | 0.00                |
| E. Otras Transferencias Federales Etiquetadas   | 0.00                 | 0.00                           | 0.00                 | 0.00                 | 0.00                 | 0.00                |
| <b>II. Total de Transferencias Federales Etiquetadas (II = A + B + C + D + E)</b>   | <b>0.00</b>          | <b>0.00</b>                    | <b>0.00</b>          | <b>0.00</b>          | <b>0.00</b>          | <b>0.00</b>         |
| <b>III. Ingresos Derivados de Financiamientos (III = A)</b>   | <b>0.00</b>          | <b>0.00</b>                    | <b>0.00</b>          | <b>0.00</b>          | <b>0.00</b>          | <b>0.00</b>         |
| A. Ingresos Derivados de Financiamientos  | 0.00                 | 0.00                           | 0.00                 | 0.00                 | 0.00                 | 0.00                |
| <b>IV. Total de Ingresos (IV = I + II + III)</b>  | <b>57,189,641.00</b> | <b>9,309,601.77</b>            | <b>66,499,242.77</b> | <b>66,499,242.77</b> | <b>66,499,242.77</b> | <b>9,309,601.77</b> |
| <b>Datos Informativos</b>   | <b>0.00</b>          | <b>0.00</b>                    | <b>0.00</b>          | <b>0.00</b>          | <b>0.00</b>          | <b>0.00</b>         |
| 1. Ingresos Derivados de Financiamientos con Fuente de Pago de Ingresos de Libre Disposición                                  | 0.00                 | 0.00                           | 0.00                 | 0.00                 | 0.00                 | 0.00                |
| 2. Ingresos Derivados de Financiamientos con Fuente de Pago de Transferencias Federales Etiquetadas                           | 0.00                 | 0.00                           | 0.00                 | 0.00                 | 0.00                 | 0.00                |
| 3. Ingresos Derivados de Financiamientos (3 = 1 + 2)  | 0.00                 | 0.00                           | 0.00                 | 0.00                 | 0.00                 | 0.00                |

Elaboró

Revisó

Autorizó

L.A.E. Cecilia Cristal López García  
Jefa del Departamento de Planeación y Programación Presupuestal

Lic. Mariño Carlos Castellanos  
Director Administrativo Del C.I.C.N. YUMKÁ

Mtro. Francisco José Osorio Gutiérrez  
Director general Del C.I.C.N. YUMKÁ



# Centro de Interpretación y Convivencia con la Naturaleza YUMKÁ



## Centro de Interpretación y Convivencia con la Naturaleza YUMKÁ Estado Analítico del Ejercicio del Presupuesto de Egresos Detallado - LDF Clasificación por Objeto del Gasto (Capítulo y Concepto) Del 01 de enero al 31 de diciembre de 2022 (PESOS)

| Concepto (c)  | Egresos              |                                |                      |                      |                      | Subejercicio (e)    |
|---|----------------------|--------------------------------|----------------------|----------------------|----------------------|---------------------|
|   | Aprobado (d)         | Ampliaciones/<br>(Reducciones) | Modificado           | Devengado            | Pagado               |                     |
| <b>I. Gasto No Etiquetado (I=A+B+C+D+E+F+G+H+I)</b>   | <b>57,189,641.00</b> | <b>9,309,601.77</b>            | <b>66,499,242.77</b> | <b>63,868,098.09</b> | <b>60,532,433.44</b> | <b>2,631,144.68</b> |
| <b>A. Servicios Personales (A=a1+a2+a3+a4+a5+a6+a7)</b>   | <b>32,864,561.00</b> | <b>-671,675.15</b>             | <b>32,192,885.85</b> | <b>32,192,885.85</b> | <b>32,081,635.85</b> | <b>0.00</b>         |
| a1) Remuneraciones al Personal de Carácter Permanente   | 9,073,882.00         | -244,369.95                    | 8,829,512.05         | 8,829,512.05         | 8,829,512.05         | 0.00                |
| a2) Remuneraciones al Personal de Carácter Transitorio  | 4,000,020.00         | 442,931.50                     | 4,442,951.50         | 4,442,951.50         | 4,442,951.50         | 0.00                |
| a3) Remuneraciones Adicionales y Especiales   | 13,972,109.00        | -936,675.06                    | 13,035,433.94        | 13,035,433.94        | 12,924,183.94        | 0.00                |
| a4) Seguridad Social  | 2,418,950.00         | -73,145.54                     | 2,345,804.46         | 2,345,804.46         | 2,345,804.46         | 0.00                |
| a5) Otras Prestaciones Sociales y Económicas  | 2,483,508.00         | 186,798.00                     | 2,670,306.00         | 2,670,306.00         | 2,670,306.00         | 0.00                |
| a6) Previsiones   | 0.00                 | 0.00                           | 0.00                 | 0.00                 | 0.00                 | 0.00                |
| a7) Pago de Estímulos a Servidores Públicos   | 916,092.00           | -47,214.10                     | 868,877.90           | 868,877.90           | 868,877.90           | 0.00                |
| <b>B. Materiales y Suministros (B=b1+b2+b3+b4+b5+b6+b7+b8+b9)</b>                               | <b>17,875,837.00</b> | <b>4,325,235.00</b>            | <b>22,201,072.00</b> | <b>22,124,167.20</b> | <b>21,024,069.57</b> | <b>76,904.80</b>    |
| b1) Materiales de Administración, Emisión de Documentos y Artículos Oficiales                   | 409,000.00           | 100,000.00                     | 509,000.00           | 501,402.77           | 501,402.77           | 7,597.23            |
| b2) Alimentos y Utensilios  | 8,248,000.00         | 1,081,397.05                   | 9,329,397.05         | 9,325,930.15         | 9,325,930.15         | 3,466.90            |
| b3) Materias Primas y Materiales de Producción y Comercialización                               | 1,549,204.00         | 3,653,408.00                   | 5,202,612.00         | 5,199,425.63         | 4,523,650.20         | 3,186.37            |
| b4) Materiales y Artículos de Construcción y de Reparación                                      | 2,958,842.00         | 13,406.00                      | 2,972,248.00         | 2,929,171.48         | 2,929,171.48         | 43,076.52           |
| b5) Productos Químicos, Farmacéuticos y de Laboratorio  | 1,317,374.00         | -181,559.05                    | 1,135,814.95         | 1,124,738.45         | 1,124,738.45         | 11,076.50           |
| b6) Combustibles, Lubricantes y Aditivos  | 1,545,000.00         | 305,000.00                     | 1,850,000.00         | 1,849,816.62         | 1,849,816.62         | 183.38              |
| b7) Vestuario, Blancos, Prendas de Protección y Artículos Deportivos                            | 643,000.00           | -75,000.00                     | 568,000.00           | 566,330.56           | 142,008.36           | 1,669.44            |
| b8) Materiales y Suministros Para Seguridad   | 0.00                 | 0.00                           | 0.00                 | 0.00                 | 0.00                 | 0.00                |
| b9) Herramientas, Refacciones y Accesorios Menores  | 1,205,417.00         | -571,417.00                    | 634,000.00           | 627,351.54           | 627,351.54           | 6,648.46            |
| <b>C. Servicios Generales (C=c1+c2+c3+c4+c5+c6+c7+c8+c9)</b>                                    | <b>6,419,243.00</b>  | <b>-1,584,467.00</b>           | <b>4,834,776.00</b>  | <b>4,462,473.36</b>  | <b>4,043,190.23</b>  | <b>372,302.64</b>   |
| c1) Servicios Básicos   | 1,160,500.00         | -120,000.00                    | 1,040,500.00         | 918,211.03           | 918,211.03           | 122,288.97          |
| c2) Servicios de Arrendamiento  | 822,845.00           | -822,843.00                    | 2.00                 | 0.00                 | 0.00                 | 2.00                |
| c3) Servicios Profesionales, Científicos, Técnicos y Otros Servicios                            | 2,040,002.00         | -91,871.00                     | 1,948,131.00         | 1,920,948.96         | 1,603,256.69         | 27,182.04           |
| c4) Servicios Financieros, Bancarios y Comerciales  | 150,000.00           | 65,000.00                      | 215,000.00           | 184,102.85           | 175,666.95           | 30,897.15           |
| c5) Servicios de Instalación, Reparación, Mantenimiento y Conservación                          | 534,000.00           | -2,000.00                      | 532,000.00           | 445,710.10           | 352,555.14           | 86,289.90           |
| c6) Servicios de Comunicación Social y Publicidad   | 0.00                 | 0.00                           | 0.00                 | 0.00                 | 0.00                 | 0.00                |
| c7) Servicios de Traslado y Viáticos  | 111,000.00           | 30,000.00                      | 141,000.00           | 83,753.42            | 83,753.42            | 57,246.58           |
| c8) Servicios Oficiales   | 0.00                 | 0.00                           | 0.00                 | 0.00                 | 0.00                 | 0.00                |
| c9) Otros Servicios Generales   | 1,600,896.00         | -642,753.00                    | 958,143.00           | 909,747.00           | 909,747.00           | 48,396.00           |
| <b>D. Transferencias, Asignaciones, Subsidios y Otras Ayudas (D=d1+d2+d3+d4+d5+d6+d7+d8+d9)</b> | <b>30,000.00</b>     | <b>100,000.00</b>              | <b>130,000.00</b>    | <b>118,000.00</b>    | <b>118,000.00</b>    | <b>12,000.00</b>    |
| d1) Transferencias Internas y Asignaciones al Sector Público                                    | 0.00                 | 0.00                           | 0.00                 | 0.00                 | 0.00                 | 0.00                |
| d2) Transferencias al Resto del Sector Público  | 0.00                 | 0.00                           | 0.00                 | 0.00                 | 0.00                 | 0.00                |
| d3) Subsidios y Subvenciones  | 0.00                 | 0.00                           | 0.00                 | 0.00                 | 0.00                 | 0.00                |
| d4) Ayudas Sociales   | 0.00                 | 130,000.00                     | 130,000.00           | 118,000.00           | 118,000.00           | 12,000.00           |
| d5) Pensiones y Jubilaciones  | 0.00                 | 0.00                           | 0.00                 | 0.00                 | 0.00                 | 0.00                |
| d6) Transferencias a Fideicomisos, Mandatos y Otros Análogos                                    | 0.00                 | 0.00                           | 0.00                 | 0.00                 | 0.00                 | 0.00                |
| d7) Transferencias a la Seguridad Social  | 0.00                 | 0.00                           | 0.00                 | 0.00                 | 0.00                 | 0.00                |
| d8) Donativos   | 30,000.00            | -30,000.00                     | 0.00                 | 0.00                 | 0.00                 | 0.00                |
| d9) Transferencias al Exterior  | 0.00                 | 0.00                           | 0.00                 | 0.00                 | 0.00                 | 0.00                |
| <b>E. Bienes Muebles, Inmuebles e Intangibles (E=e1+e2+e3+e4+e5+e6+e7+e8+e9)</b>                | <b>0.00</b>          | <b>4,971,445.68</b>            | <b>4,971,445.68</b>  | <b>4,970,571.68</b>  | <b>3,265,537.79</b>  | <b>874.00</b>       |
| e1) Mobiliario y Equipo de Administración   | 0.00                 | 0.00                           | 0.00                 | 0.00                 | 0.00                 | 0.00                |
| e2) Mobiliario y Equipo Educativo y Recreativo  | 0.00                 | 792,499.99                     | 792,499.99           | 792,499.99           | 792,499.99           | 0.00                |
| e3) Equipo e Instrumental Médico y de Laboratorio   | 0.00                 | 848,999.79                     | 848,999.79           | 848,916.00           | 848,916.00           | 83.79               |
| e4) Vehículos y Equipo de Transporte  | 0.00                 | 2,326,533.89                   | 2,326,533.89         | 2,326,033.89         | 621,000.00           | 500.00              |
| e5) Equipo de Defensa y Seguridad   | 0.00                 | 0.00                           | 0.00                 | 0.00                 | 0.00                 | 0.00                |
| e6) Maquinaria, Otros Equipos y Herramientas  | 0.00                 | 1,003,412.01                   | 1,003,412.01         | 1,003,121.80         | 1,003,121.80         | 290.21              |
| e7) Activos Biológicos  | 0.00                 | 0.00                           | 0.00                 | 0.00                 | 0.00                 | 0.00                |
| e8) Bienes Inmuebles  | 0.00                 | 0.00                           | 0.00                 | 0.00                 | 0.00                 | 0.00                |
| e9) Activos Intangibles   | 0.00                 | 0.00                           | 0.00                 | 0.00                 | 0.00                 | 0.00                |
| <b>F. Inversión Pública (F=f1+f2+f3)</b>  | <b>0.00</b>          | <b>2,169,063.24</b>            | <b>2,169,063.24</b>  | <b>0.00</b>          | <b>0.00</b>          | <b>2,169,063.24</b> |
| f1) Obra Pública en Bienes de Dominio Público   | 0.00                 | 0.00                           | 0.00                 | 0.00                 | 0.00                 | 0.00                |
| f2) Obra Pública en Bienes Propios  | 0.00                 | 2,169,063.24                   | 2,169,063.24         | 0.00                 | 0.00                 | 2,169,063.24        |
| f3) Proyectos Productivos y Acciones de Fomento   | 0.00                 | 0.00                           | 0.00                 | 0.00                 | 0.00                 | 0.00                |
| <b>G. Inversiones Financieras y Otras Provisiones (G=g1+g2+g3+g4+g5+g6+g7)</b>                  | <b>0.00</b>          | <b>0.00</b>                    | <b>0.00</b>          | <b>0.00</b>          | <b>0.00</b>          | <b>0.00</b>         |
| g1) Inversiones Para el Fomento de Actividades Productivas                                      | 0.00                 | 0.00                           | 0.00                 | 0.00                 | 0.00                 | 0.00                |
| g2) Acciones y Participaciones de Capital   | 0.00                 | 0.00                           | 0.00                 | 0.00                 | 0.00                 | 0.00                |
| g3) Compra de Títulos y Valores   | 0.00                 | 0.00                           | 0.00                 | 0.00                 | 0.00                 | 0.00                |
| g4) Concesión de Préstamos  | 0.00                 | 0.00                           | 0.00                 | 0.00                 | 0.00                 | 0.00                |
| g5) Inversiones en Fideicomisos, Mandatos y Otros Análogos                                      | 0.00                 | 0.00                           | 0.00                 | 0.00                 | 0.00                 | 0.00                |
| Fideicomiso de Desastres Naturales (Informativo)  | 0.00                 | 0.00                           | 0.00                 | 0.00                 | 0.00                 | 0.00                |
| g6) Otras Inversiones Financieras   | 0.00                 | 0.00                           | 0.00                 | 0.00                 | 0.00                 | 0.00                |
| g7) Provisiones para Contingencias y Otras Erogaciones Especiales                               | 0.00                 | 0.00                           | 0.00                 | 0.00                 | 0.00                 | 0.00                |
| <b>H. Participaciones y Aportaciones (H=h1+h2+h3)</b>   | <b>0.00</b>          | <b>0.00</b>                    | <b>0.00</b>          | <b>0.00</b>          | <b>0.00</b>          | <b>0.00</b>         |
| h1) Participaciones   | 0.00                 | 0.00                           | 0.00                 | 0.00                 | 0.00                 | 0.00                |
| h2) Aportaciones  | 0.00                 | 0.00                           | 0.00                 | 0.00                 | 0.00                 | 0.00                |
| h3) Convenios   | 0.00                 | 0.00                           | 0.00                 | 0.00                 | 0.00                 | 0.00                |
| <b>I. Deuda Pública (I=i1+i2+i3+i4+i5+i6+i7)</b>  | <b>0.00</b>          | <b>0.00</b>                    | <b>0.00</b>          | <b>0.00</b>          | <b>0.00</b>          | <b>0.00</b>         |
| i1) Amortización de la Deuda Pública  | 0.00                 | 0.00                           | 0.00                 | 0.00                 | 0.00                 | 0.00                |
| i2) Intereses de la Deuda Pública   | 0.00                 | 0.00                           | 0.00                 | 0.00                 | 0.00                 | 0.00                |
| i3) Comisiones de la Deuda Pública  | 0.00                 | 0.00                           | 0.00                 | 0.00                 | 0.00                 | 0.00                |
| i4) Gastos de la Deuda Pública  | 0.00                 | 0.00                           | 0.00                 | 0.00                 | 0.00                 | 0.00                |
| i5) Costo por Coberturas  | 0.00                 | 0.00                           | 0.00                 | 0.00                 | 0.00                 | 0.00                |

9

Q



# Centro de Interpretación y Convivencia con la Naturaleza YUMKÁ



## Centro de Interpretación y Convivencia con la Naturaleza YUMKA Estado Analítico del Ejercicio del Presupuesto de Egresos Detallado - LDF Clasificación por Objeto del Gasto (Capítulo y Concepto) Del 01 de enero al 31 de diciembre de 2022 (PESOS)

| Concepto (c)  | Egresos      |                                |             |             |             | Subejercicio (e) |
|---|--------------|--------------------------------|-------------|-------------|-------------|------------------|
|   | Aprobado (d) | Ampliaciones/<br>(Reducciones) | Modificado  | Devengado   | Pagado      |                  |
| i6) Apoyos Financieros  | 0.00         | 0.00                           | 0.00        | 0.00        | 0.00        | 0.00             |
| i7) Adeudos de Ejercicios Fiscales Anteriores (ADEFAS)  | 0.00         | 0.00                           | 0.00        | 0.00        | 0.00        | 0.00             |
| <b>II. Gasto Etiquetado II=A+B+C+D+E+F+G+H+I)</b>   | <b>0.00</b>  | <b>0.00</b>                    | <b>0.00</b> | <b>0.00</b> | <b>0.00</b> | <b>0.00</b>      |
| <b>A. Servicios Personales (A=a1+a2+a3+a4+a5+a6+a7)</b>   | <b>0.00</b>  | <b>0.00</b>                    | <b>0.00</b> | <b>0.00</b> | <b>0.00</b> | <b>0.00</b>      |
| a1) Remuneraciones al Personal de Carácter Permanente   | 0.00         | 0.00                           | 0.00        | 0.00        | 0.00        | 0.00             |
| a2) Remuneraciones al Personal de Carácter Transitorio  | 0.00         | 0.00                           | 0.00        | 0.00        | 0.00        | 0.00             |
| a3) Remuneraciones Adicionales y Especiales   | 0.00         | 0.00                           | 0.00        | 0.00        | 0.00        | 0.00             |
| a4) Seguridad Social  | 0.00         | 0.00                           | 0.00        | 0.00        | 0.00        | 0.00             |
| a5) Otras Prestaciones Sociales y Económicas  | 0.00         | 0.00                           | 0.00        | 0.00        | 0.00        | 0.00             |
| a6) Previsiones   | 0.00         | 0.00                           | 0.00        | 0.00        | 0.00        | 0.00             |
| a7) Pago de Estímulos a Servidores Públicos   | 0.00         | 0.00                           | 0.00        | 0.00        | 0.00        | 0.00             |
| <b>B. Materiales y Suministros (B=b1+b2+b3+b4+b5+b6+b7+b8+b9)</b>                               | <b>0.00</b>  | <b>0.00</b>                    | <b>0.00</b> | <b>0.00</b> | <b>0.00</b> | <b>0.00</b>      |
| b1) Materiales de Administración, Emisión de Documentos y Artículos Oficiales                   | 0.00         | 0.00                           | 0.00        | 0.00        | 0.00        | 0.00             |
| b2) Alimentos y Utensilios  | 0.00         | 0.00                           | 0.00        | 0.00        | 0.00        | 0.00             |
| b3) Materias Primas y Materiales de Producción y Comercialización                               | 0.00         | 0.00                           | 0.00        | 0.00        | 0.00        | 0.00             |
| b4) Materiales y Artículos de Construcción y de Reparación                                      | 0.00         | 0.00                           | 0.00        | 0.00        | 0.00        | 0.00             |
| b5) Productos Químicos, Farmacéuticos y de Laboratorio  | 0.00         | 0.00                           | 0.00        | 0.00        | 0.00        | 0.00             |
| b6) Combustibles, Lubricantes y Aditivos  | 0.00         | 0.00                           | 0.00        | 0.00        | 0.00        | 0.00             |
| b7) Vestuario, Blancos, Prendas de Protección y Artículos Deportivos                            | 0.00         | 0.00                           | 0.00        | 0.00        | 0.00        | 0.00             |
| b8) Materiales y Suministros Para Seguridad   | 0.00         | 0.00                           | 0.00        | 0.00        | 0.00        | 0.00             |
| b9) Herramientas, Refacciones y Accesorios Menores  | 0.00         | 0.00                           | 0.00        | 0.00        | 0.00        | 0.00             |
| <b>C. Servicios Generales (C=c1+c2+c3+c4+c5+c6+c7+c8+c9)</b>                                    | <b>0.00</b>  | <b>0.00</b>                    | <b>0.00</b> | <b>0.00</b> | <b>0.00</b> | <b>0.00</b>      |
| c1) Servicios Básicos   | 0.00         | 0.00                           | 0.00        | 0.00        | 0.00        | 0.00             |
| c2) Servicios de Arrendamiento  | 0.00         | 0.00                           | 0.00        | 0.00        | 0.00        | 0.00             |
| c3) Servicios Profesionales, Científicos, Técnicos y Otros Servicios                            | 0.00         | 0.00                           | 0.00        | 0.00        | 0.00        | 0.00             |
| c4) Servicios Financieros, Bancarios y Comerciales  | 0.00         | 0.00                           | 0.00        | 0.00        | 0.00        | 0.00             |
| c5) Servicios de Instalación, Reparación, Mantenimiento y Conservación                          | 0.00         | 0.00                           | 0.00        | 0.00        | 0.00        | 0.00             |
| c6) Servicios de Comunicación Social y Publicidad   | 0.00         | 0.00                           | 0.00        | 0.00        | 0.00        | 0.00             |
| c7) Servicios de Traslado y Viáticos  | 0.00         | 0.00                           | 0.00        | 0.00        | 0.00        | 0.00             |
| c8) Servicios Oficiales   | 0.00         | 0.00                           | 0.00        | 0.00        | 0.00        | 0.00             |
| c9) Otros Servicios Generales   | 0.00         | 0.00                           | 0.00        | 0.00        | 0.00        | 0.00             |
| <b>D. Transferencias, Asignaciones, Subsidios y Otras Ayudas (D=d1+d2+d3+d4+d5+d6+d7+d8+d9)</b> | <b>0.00</b>  | <b>0.00</b>                    | <b>0.00</b> | <b>0.00</b> | <b>0.00</b> | <b>0.00</b>      |
| d1) Transferencias Internas y Asignaciones al Sector Público                                    | 0.00         | 0.00                           | 0.00        | 0.00        | 0.00        | 0.00             |
| d2) Transferencias al Resto del Sector Público  | 0.00         | 0.00                           | 0.00        | 0.00        | 0.00        | 0.00             |
| d3) Subsidios y Subvenciones  | 0.00         | 0.00                           | 0.00        | 0.00        | 0.00        | 0.00             |
| d4) Ayudas Sociales   | 0.00         | 0.00                           | 0.00        | 0.00        | 0.00        | 0.00             |
| d5) Pensiones y Jubilaciones  | 0.00         | 0.00                           | 0.00        | 0.00        | 0.00        | 0.00             |
| d6) Transferencias a Fideicomisos, Mandatos y Otros Análogos                                    | 0.00         | 0.00                           | 0.00        | 0.00        | 0.00        | 0.00             |
| d7) Transferencias a la Seguridad Social  | 0.00         | 0.00                           | 0.00        | 0.00        | 0.00        | 0.00             |
| d8) Donativos   | 0.00         | 0.00                           | 0.00        | 0.00        | 0.00        | 0.00             |
| d9) Transferencias al Exterior  | 0.00         | 0.00                           | 0.00        | 0.00        | 0.00        | 0.00             |
| <b>E. Bienes Muebles, Inmuebles e Intangibles (E=e1+e2+e3+e4+e5+e6+e7+e8+e9)</b>                | <b>0.00</b>  | <b>0.00</b>                    | <b>0.00</b> | <b>0.00</b> | <b>0.00</b> | <b>0.00</b>      |
| e1) Mobiliario y Equipo de Administración   | 0.00         | 0.00                           | 0.00        | 0.00        | 0.00        | 0.00             |
| e2) Mobiliario y Equipo Educativo y Recreativo  | 0.00         | 0.00                           | 0.00        | 0.00        | 0.00        | 0.00             |
| e3) Equipo e Instrumental Médico y de Laboratorio   | 0.00         | 0.00                           | 0.00        | 0.00        | 0.00        | 0.00             |
| e4) Vehículos y Equipo de Transporte  | 0.00         | 0.00                           | 0.00        | 0.00        | 0.00        | 0.00             |
| e5) Equipo de Defensa y Seguridad   | 0.00         | 0.00                           | 0.00        | 0.00        | 0.00        | 0.00             |
| e6) Maquinaria, Otros Equipos y Herramientas  | 0.00         | 0.00                           | 0.00        | 0.00        | 0.00        | 0.00             |
| e7) Activos Biológicos  | 0.00         | 0.00                           | 0.00        | 0.00        | 0.00        | 0.00             |
| e8) Bienes Inmuebles  | 0.00         | 0.00                           | 0.00        | 0.00        | 0.00        | 0.00             |
| e9) Activos Intangibles   | 0.00         | 0.00                           | 0.00        | 0.00        | 0.00        | 0.00             |
| <b>F. Inversión Pública (F=f1+f2+f3)</b>  | <b>0.00</b>  | <b>0.00</b>                    | <b>0.00</b> | <b>0.00</b> | <b>0.00</b> | <b>0.00</b>      |
| f1) Obra Pública en Bienes de Dominio Público   | 0.00         | 0.00                           | 0.00        | 0.00        | 0.00        | 0.00             |
| f2) Obra Pública en Bienes Propios  | 0.00         | 0.00                           | 0.00        | 0.00        | 0.00        | 0.00             |
| f3) Proyectos Productivos y Acciones de Fomento   | 0.00         | 0.00                           | 0.00        | 0.00        | 0.00        | 0.00             |
| <b>G. Inversiones Financieras y Otras Provisiones (G=g1+g2+g3+g4+g5+g6+g7)</b>                  | <b>0.00</b>  | <b>0.00</b>                    | <b>0.00</b> | <b>0.00</b> | <b>0.00</b> | <b>0.00</b>      |
| g1) Inversiones Para el Fomento de Actividades Productivas                                      | 0.00         | 0.00                           | 0.00        | 0.00        | 0.00        | 0.00             |
| g2) Acciones y Participaciones de Capital   | 0.00         | 0.00                           | 0.00        | 0.00        | 0.00        | 0.00             |
| g3) Compra de Títulos y Valores   | 0.00         | 0.00                           | 0.00        | 0.00        | 0.00        | 0.00             |
| g4) Concesión de Préstamos  | 0.00         | 0.00                           | 0.00        | 0.00        | 0.00        | 0.00             |
| g5) Inversiones en Fideicomisos, Mandatos y Otros Análogos                                      | 0.00         | 0.00                           | 0.00        | 0.00        | 0.00        | 0.00             |
| Fideicomiso de Desastres Naturales (Informativo)  | 0.00         | 0.00                           | 0.00        | 0.00        | 0.00        | 0.00             |
| g6) Otras Inversiones Financieras   | 0.00         | 0.00                           | 0.00        | 0.00        | 0.00        | 0.00             |
| g7) Provisiones para Contingencias y Otras Erogaciones Especiales                               | 0.00         | 0.00                           | 0.00        | 0.00        | 0.00        | 0.00             |
| <b>H. Participaciones y Aportaciones (H=h1+h2+h3)</b>   | <b>0.00</b>  | <b>0.00</b>                    | <b>0.00</b> | <b>0.00</b> | <b>0.00</b> | <b>0.00</b>      |
| h1) Participaciones   | 0.00         | 0.00                           | 0.00        | 0.00        | 0.00        | 0.00             |
| h2) Aportaciones  | 0.00         | 0.00                           | 0.00        | 0.00        | 0.00        | 0.00             |
| h3) Convenios   | 0.00         | 0.00                           | 0.00        | 0.00        | 0.00        | 0.00             |
| <b>I. Deuda Pública (I=i1+i2+i3+i4+i5+i6+i7)</b>  | <b>0.00</b>  | <b>0.00</b>                    | <b>0.00</b> | <b>0.00</b> | <b>0.00</b> | <b>0.00</b>      |
| i1) Amortización de la Deuda Pública  | 0.00         | 0.00                           | 0.00        | 0.00        | 0.00        | 0.00             |
| i2) Intereses de la Deuda Pública   | 0.00         | 0.00                           | 0.00        | 0.00        | 0.00        | 0.00             |

9

10



# Centro de Interpretación y Convivencia con la Naturaleza YUMKÁ



## Centro de Interpretación y Convivencia con la Naturaleza YUMKA Estado Analítico del Ejercicio del Presupuesto de Egresos Detallado - LDF Clasificación por Objeto del Gasto (Capítulo y Concepto) Del 01 de enero al 31 de diciembre de 2022 (PESOS)

| Concepto (c)   | Egresos              |                                |                      |                      |                      | Subejercicio (e)    |
|--|----------------------|--------------------------------|----------------------|----------------------|----------------------|---------------------|
|  | Aprobado (d)         | Ampliaciones/<br>(Reducciones) | Modificado           | Devengado            | Pagado               |                     |
| i3) Comisiones de la Deuda Pública                     | 0.00                 | 0.00                           | 0.00                 | 0.00                 | 0.00                 | 0.00                |
| i4) Gastos de la Deuda Pública                         | 0.00                 | 0.00                           | 0.00                 | 0.00                 | 0.00                 | 0.00                |
| i5) Costo por Coberturas                               | 0.00                 | 0.00                           | 0.00                 | 0.00                 | 0.00                 | 0.00                |
| i6) Apoyos Financieros                                 | 0.00                 | 0.00                           | 0.00                 | 0.00                 | 0.00                 | 0.00                |
| i7) Adeudos de Ejercicios Fiscales Anteriores (ADEFAS) | 0.00                 | 0.00                           | 0.00                 | 0.00                 | 0.00                 | 0.00                |
| <b>III. Total de Egresos (III = I + II)</b>            | <b>57,189,641.00</b> | <b>9,309,601.77</b>            | <b>66,499,242.77</b> | <b>63,868,098.09</b> | <b>60,532,433.44</b> | <b>2,631,144.68</b> |

Elaboró

L.A.E. Cecilia Castel López García  
Jefa del Departamento de Planeación y Programación  
Presupuestal

Revisó

Lic. Mañana Oaxaca Castellanos  
Director Administrativo Del C.I.C.N. YUMKÁ

Autorizó

Mtro. Francisco José Osorio Gutiérrez  
Director general Del C.I.C.N. YUMKÁ



# Centro de Interpretación y Convivencia con la Naturaleza YUMKÁ



## Centro de Interpretación y Convivencia con la Naturaleza YUMKA Estado Analítico del Ejercicio del Presupuesto de Egresos Detallado - LDF Clasificación Administrativa Del 01 de enero al 31 de diciembre de 2022 (PESOS)

| Concepto (c)   | Egresos              |                                |                      |                      |                      | Subejercicio (e)    |
|--|----------------------|--------------------------------|----------------------|----------------------|----------------------|---------------------|
|  | Aprobado (d)         | Ampliaciones/<br>(Reducciones) | Modificado           | Devengado            | Pagado               |                     |
| <b>I. Gasto No Etiquetado (I=A+B+C+D+E+F+G+H+I+J+K)</b>      | <b>57,189,641.00</b> | <b>9,309,601.77</b>            | <b>66,499,242.77</b> | <b>63,868,098.09</b> | <b>60,532,433.44</b> | <b>2,631,144.68</b> |
| A. Almacén General   | 0.00                 | 0.00                           | 0.00                 | 0.00                 | 0.00                 | 0.00                |
| B. Departamento de Difusión                                  | 0.00                 | 0.00                           | 0.00                 | 0.00                 | 0.00                 | 0.00                |
| C. Departamento de Educación                                 | 0.00                 | 0.00                           | 0.00                 | 0.00                 | 0.00                 | 0.00                |
| D. Departamento de Legislación y Vida Silvestre              | 0.00                 | 0.00                           | 0.00                 | 0.00                 | 0.00                 | 0.00                |
| E. Departamento de Recursos Materiales y Servicios Generales | 0.00                 | 0.00                           | 0.00                 | 0.00                 | 0.00                 | 0.00                |
| F. Dirección de Legislación y Vida Silvestre                 | 0.00                 | 0.00                           | 0.00                 | 0.00                 | 0.00                 | 0.00                |
| G. Dirección General   | 57,189,641.00        | 9,309,601.77                   | 66,499,242.77        | 63,868,098.09        | 60,532,433.44        | 2,631,144.68        |
| H. Subdirección de Bienestar Animal                          | 0.00                 | 0.00                           | 0.00                 | 0.00                 | 0.00                 | 0.00                |
| I. Subdirección de Laboratorio e Imagenología                | 0.00                 | 0.00                           | 0.00                 | 0.00                 | 0.00                 | 0.00                |
| J. Tiendas   | 0.00                 | 0.00                           | 0.00                 | 0.00                 | 0.00                 | 0.00                |
| K. Unidad de Transparencia y Acceso a la Información         | 0.00                 | 0.00                           | 0.00                 | 0.00                 | 0.00                 | 0.00                |
| <b>II. Gasto Etiquetado II=A+B+C+D+E+F+G+H+I+J+K)</b>        | <b>0.00</b>          | <b>0.00</b>                    | <b>0.00</b>          | <b>0.00</b>          | <b>0.00</b>          | <b>0.00</b>         |
| A. Almacén General   | 0.00                 | 0.00                           | 0.00                 | 0.00                 | 0.00                 | 0.00                |
| B. Departamento de Difusión                                  | 0.00                 | 0.00                           | 0.00                 | 0.00                 | 0.00                 | 0.00                |
| C. Departamento de Educación                                 | 0.00                 | 0.00                           | 0.00                 | 0.00                 | 0.00                 | 0.00                |
| D. Departamento de Legislación y Vida Silvestre              | 0.00                 | 0.00                           | 0.00                 | 0.00                 | 0.00                 | 0.00                |
| E. Departamento de Recursos Materiales y Servicios Generales | 0.00                 | 0.00                           | 0.00                 | 0.00                 | 0.00                 | 0.00                |
| F. Dirección de Legislación y Vida Silvestre                 | 0.00                 | 0.00                           | 0.00                 | 0.00                 | 0.00                 | 0.00                |
| G. Dirección General   | 0.00                 | 0.00                           | 0.00                 | 0.00                 | 0.00                 | 0.00                |
| H. Subdirección de Bienestar Animal                          | 0.00                 | 0.00                           | 0.00                 | 0.00                 | 0.00                 | 0.00                |
| I. Subdirección de Laboratorio e Imagenología                | 0.00                 | 0.00                           | 0.00                 | 0.00                 | 0.00                 | 0.00                |
| J. Tiendas   | 0.00                 | 0.00                           | 0.00                 | 0.00                 | 0.00                 | 0.00                |
| K. Unidad de Transparencia y Acceso a la Información         | 0.00                 | 0.00                           | 0.00                 | 0.00                 | 0.00                 | 0.00                |
| <b>III. Total de Egresos (III = I + II)</b>                  | <b>57,189,641.00</b> | <b>9,309,601.77</b>            | <b>66,499,242.77</b> | <b>63,868,098.09</b> | <b>60,532,433.44</b> | <b>2,631,144.68</b> |

Elaboró

L.A.E. Cecilia Cristel López García  
Jefa del Departamento de Planeación y Programación  
Presupuestal

Revisó

Lic. Mariano Garza Castellanos  
Director Administrativo Del C.I.C.N. YUMKÁ

Autorizó

Mtro. Francisco José Osorio Gutiérrez  
Director general Del C.I.C.N. YUMKÁ

**Centro de Interpretación y Convivencia con la Naturaleza YUMKA**  
**Estado Analítico del Ejercicio del Presupuesto de Egresos Detallado - LDF**  
**Clasificación Funcional (Finalidad y Función)**  
**Del 01 de enero al 31 de diciembre de 2022**  
**(PESOS)**

| Concepto (c)  | Egresos              |                                |                      |                      |                      | Subejercicio (e)    |
|---|----------------------|--------------------------------|----------------------|----------------------|----------------------|---------------------|
|   | Aprobado (d)         | Ampliaciones/<br>(Reducciones) | Modificado           | Devengado            | Pagado               |                     |
| <b>I. Gasto No Etiquetado (I=A+B+C+D)</b>   | <b>57,189,641.00</b> | <b>9,309,601.77</b>            | <b>66,499,242.77</b> | <b>63,868,098.09</b> | <b>60,532,433.44</b> | <b>2,631,144.68</b> |
| <b>A. Gobierno (A=a1+a2+a3+a4+a5+a6+a7+a8)</b>  | <b>0.00</b>          | <b>0.00</b>                    | <b>0.00</b>          | <b>0.00</b>          | <b>0.00</b>          | <b>0.00</b>         |
| a1) Legislación   | 0.00                 | 0.00                           | 0.00                 | 0.00                 | 0.00                 | 0.00                |
| a2) Justicia  | 0.00                 | 0.00                           | 0.00                 | 0.00                 | 0.00                 | 0.00                |
| a3) Coordinación de la Política de Gobierno   | 0.00                 | 0.00                           | 0.00                 | 0.00                 | 0.00                 | 0.00                |
| a4) Relaciones Exteriores   | 0.00                 | 0.00                           | 0.00                 | 0.00                 | 0.00                 | 0.00                |
| a5) Asuntos Financieros y Hacendarios   | 0.00                 | 0.00                           | 0.00                 | 0.00                 | 0.00                 | 0.00                |
| a6) Seguridad Nacional  | 0.00                 | 0.00                           | 0.00                 | 0.00                 | 0.00                 | 0.00                |
| a7) Asuntos de Orden Público y de Seguridad Interior  | 0.00                 | 0.00                           | 0.00                 | 0.00                 | 0.00                 | 0.00                |
| a8) Otros Servicios Generales   | 0.00                 | 0.00                           | 0.00                 | 0.00                 | 0.00                 | 0.00                |
| <b>B. Desarrollo Social (B=b1+b2+b3+b4+b5+b6+b7)0</b>   | <b>57,189,641.00</b> | <b>9,309,601.77</b>            | <b>66,499,242.77</b> | <b>63,868,098.09</b> | <b>60,532,433.44</b> | <b>2,631,144.68</b> |
| b1) Protección Ambiental  | 57,189,641.00        | 9,309,601.77                   | 66,499,242.77        | 63,868,098.09        | 60,532,433.44        | 2,631,144.68        |
| b2) Vivienda y Servicios a la Comunidad   | 0.00                 | 0.00                           | 0.00                 | 0.00                 | 0.00                 | 0.00                |
| b3) Salud   | 0.00                 | 0.00                           | 0.00                 | 0.00                 | 0.00                 | 0.00                |
| b4) Recreación, Cultura y Otras Manifestaciones Sociales  | 0.00                 | 0.00                           | 0.00                 | 0.00                 | 0.00                 | 0.00                |
| b5) Educación   | 0.00                 | 0.00                           | 0.00                 | 0.00                 | 0.00                 | 0.00                |
| b6) Protección Social   | 0.00                 | 0.00                           | 0.00                 | 0.00                 | 0.00                 | 0.00                |
| b7) Otros Asuntos Sociales  | 0.00                 | 0.00                           | 0.00                 | 0.00                 | 0.00                 | 0.00                |
| <b>C. Desarrollo Económico (C=c1+c2+c3+c4+c5+c6+c7+c8+c9)0</b>                                    | <b>0.00</b>          | <b>0.00</b>                    | <b>0.00</b>          | <b>0.00</b>          | <b>0.00</b>          | <b>0.00</b>         |
| c1) Asuntos Económicos, Comerciales y Laborales en General  | 0.00                 | 0.00                           | 0.00                 | 0.00                 | 0.00                 | 0.00                |
| c2) Agropecuaria, Silvicultura, Pesca y Caza  | 0.00                 | 0.00                           | 0.00                 | 0.00                 | 0.00                 | 0.00                |
| c3) Combustibles y Energía  | 0.00                 | 0.00                           | 0.00                 | 0.00                 | 0.00                 | 0.00                |
| c4) Minería, Manufacturas y Construcción  | 0.00                 | 0.00                           | 0.00                 | 0.00                 | 0.00                 | 0.00                |
| c5) Transporte  | 0.00                 | 0.00                           | 0.00                 | 0.00                 | 0.00                 | 0.00                |
| c6) Comunicaciones  | 0.00                 | 0.00                           | 0.00                 | 0.00                 | 0.00                 | 0.00                |
| c7) Turismo   | 0.00                 | 0.00                           | 0.00                 | 0.00                 | 0.00                 | 0.00                |
| c8) Ciencia, Tecnología e Innovación  | 0.00                 | 0.00                           | 0.00                 | 0.00                 | 0.00                 | 0.00                |
| c9) Otras Industrias y Otros Asuntos Económicos   | 0.00                 | 0.00                           | 0.00                 | 0.00                 | 0.00                 | 0.00                |
| <b>D. Otras No Clasificadas en Funciones Anteriores (D=d1+d2+d3+d4)0</b>                          | <b>0.00</b>          | <b>0.00</b>                    | <b>0.00</b>          | <b>0.00</b>          | <b>0.00</b>          | <b>0.00</b>         |
| d1) Transacciones de la Deuda Pública / Costo Financiero de la Deuda                              | 0.00                 | 0.00                           | 0.00                 | 0.00                 | 0.00                 | 0.00                |
| d2) Transferencias, Participaciones y Aportaciones Entre Diferentes Niveles v Ordenes de Gobierno | 0.00                 | 0.00                           | 0.00                 | 0.00                 | 0.00                 | 0.00                |
| d3) Saneamiento del Sistema Financiero  | 0.00                 | 0.00                           | 0.00                 | 0.00                 | 0.00                 | 0.00                |
| d4) Adeudos de Ejercicios Fiscales Anteriores   | 0.00                 | 0.00                           | 0.00                 | 0.00                 | 0.00                 | 0.00                |
| <b>II. Gasto Etiquetado (II=A+B+C+D)</b>  | <b>0.00</b>          | <b>0.00</b>                    | <b>0.00</b>          | <b>0.00</b>          | <b>0.00</b>          | <b>0.00</b>         |
| <b>A. Gobierno (A=a1+a2+a3+a4+a5+a6+a7+a8)</b>  | <b>0.00</b>          | <b>0.00</b>                    | <b>0.00</b>          | <b>0.00</b>          | <b>0.00</b>          | <b>0.00</b>         |
| a1) Legislación   | 0.00                 | 0.00                           | 0.00                 | 0.00                 | 0.00                 | 0.00                |
| a2) Justicia  | 0.00                 | 0.00                           | 0.00                 | 0.00                 | 0.00                 | 0.00                |
| a3) Coordinación de la Política de Gobierno   | 0.00                 | 0.00                           | 0.00                 | 0.00                 | 0.00                 | 0.00                |
| a4) Relaciones Exteriores   | 0.00                 | 0.00                           | 0.00                 | 0.00                 | 0.00                 | 0.00                |
| a5) Asuntos Financieros y Hacendarios   | 0.00                 | 0.00                           | 0.00                 | 0.00                 | 0.00                 | 0.00                |
| a6) Seguridad Nacional  | 0.00                 | 0.00                           | 0.00                 | 0.00                 | 0.00                 | 0.00                |
| a7) Asuntos de Orden Público y de Seguridad Interior  | 0.00                 | 0.00                           | 0.00                 | 0.00                 | 0.00                 | 0.00                |
| a8) Otros Servicios Generales   | 0.00                 | 0.00                           | 0.00                 | 0.00                 | 0.00                 | 0.00                |
| <b>B. Desarrollo Social (B=b1+b2+b3+b4+b5+b6+b7)0</b>   | <b>0.00</b>          | <b>0.00</b>                    | <b>0.00</b>          | <b>0.00</b>          | <b>0.00</b>          | <b>0.00</b>         |
| b1) Protección Ambiental  | 0.00                 | 0.00                           | 0.00                 | 0.00                 | 0.00                 | 0.00                |
| b2) Vivienda y Servicios a la Comunidad   | 0.00                 | 0.00                           | 0.00                 | 0.00                 | 0.00                 | 0.00                |
| b3) Salud   | 0.00                 | 0.00                           | 0.00                 | 0.00                 | 0.00                 | 0.00                |
| b4) Recreación, Cultura y Otras Manifestaciones Sociales  | 0.00                 | 0.00                           | 0.00                 | 0.00                 | 0.00                 | 0.00                |
| b5) Educación   | 0.00                 | 0.00                           | 0.00                 | 0.00                 | 0.00                 | 0.00                |
| b6) Protección Social   | 0.00                 | 0.00                           | 0.00                 | 0.00                 | 0.00                 | 0.00                |
| b7) Otros Asuntos Sociales  | 0.00                 | 0.00                           | 0.00                 | 0.00                 | 0.00                 | 0.00                |
| <b>C. Desarrollo Económico (C=c1+c2+c3+c4+c5+c6+c7+c8+c9)0</b>                                    | <b>0.00</b>          | <b>0.00</b>                    | <b>0.00</b>          | <b>0.00</b>          | <b>0.00</b>          | <b>0.00</b>         |
| c1) Asuntos Económicos, Comerciales y Laborales en General  | 0.00                 | 0.00                           | 0.00                 | 0.00                 | 0.00                 | 0.00                |
| c2) Agropecuaria, Silvicultura, Pesca y Caza  | 0.00                 | 0.00                           | 0.00                 | 0.00                 | 0.00                 | 0.00                |
| c3) Combustibles y Energía  | 0.00                 | 0.00                           | 0.00                 | 0.00                 | 0.00                 | 0.00                |
| c4) Minería, Manufacturas y Construcción  | 0.00                 | 0.00                           | 0.00                 | 0.00                 | 0.00                 | 0.00                |
| c5) Transporte  | 0.00                 | 0.00                           | 0.00                 | 0.00                 | 0.00                 | 0.00                |
| c6) Comunicaciones  | 0.00                 | 0.00                           | 0.00                 | 0.00                 | 0.00                 | 0.00                |
| c7) Turismo   | 0.00                 | 0.00                           | 0.00                 | 0.00                 | 0.00                 | 0.00                |
| c8) Ciencia, Tecnología e Innovación  | 0.00                 | 0.00                           | 0.00                 | 0.00                 | 0.00                 | 0.00                |
| c9) Otras Industrias y Otros Asuntos Económicos   | 0.00                 | 0.00                           | 0.00                 | 0.00                 | 0.00                 | 0.00                |
| <b>D. Otras No Clasificadas en Funciones Anteriores (D=d1+d2+d3+d4)0</b>                          | <b>0.00</b>          | <b>0.00</b>                    | <b>0.00</b>          | <b>0.00</b>          | <b>0.00</b>          | <b>0.00</b>         |
| d1) Transacciones de la Deuda Pública / Costo Financiero de la Deuda                              | 0.00                 | 0.00                           | 0.00                 | 0.00                 | 0.00                 | 0.00                |
| d2) Transferencias, Participaciones y Aportaciones Entre Diferentes Niveles v Ordenes de Gobierno | 0.00                 | 0.00                           | 0.00                 | 0.00                 | 0.00                 | 0.00                |
| d3) Saneamiento del Sistema Financiero  | 0.00                 | 0.00                           | 0.00                 | 0.00                 | 0.00                 | 0.00                |
| d4) Adeudos de Ejercicios Fiscales Anteriores   | 0.00                 | 0.00                           | 0.00                 | 0.00                 | 0.00                 | 0.00                |
| <b>III. Total de Egresos (III = I + II)</b>   | <b>57,189,641.00</b> | <b>9,309,601.77</b>            | <b>66,499,242.77</b> | <b>63,868,098.09</b> | <b>60,532,433.44</b> | <b>2,631,144.68</b> |

Elaboró

L.A.E. Cecilia Cristal López García  
 Jefa del Departamento de Planeación y  
 Programación Presupuestal

Revisó

Lic. Mariano Galaza Castellanos  
 Director Administrativo Del C.I.C.N. YUMKÁ

Autorizó

Mtro. Francisco José Osorio Gutiérrez  
 Director general Del C.I.C.N. YUMKÁ



# Centro de Interpretación y Convivencia con la Naturaleza YUMKÁ



## Centro de Interpretación y Convivencia con la Naturaleza YUMKÁ Estado Analítico del Ejercicio del Presupuesto de Egresos Detallado - LDF Clasificación de Servicios Personales por Categoría Del 01 de enero al 31 de diciembre de 2022 (PESOS)

| Concepto (c)  | Egresos              |                                |                      |                      |                      | Subejercicio (e) |
|---|----------------------|--------------------------------|----------------------|----------------------|----------------------|------------------|
|   | Aprobado (d)         | Ampliaciones/<br>(Reducciones) | Modificado           | Devengado            | Pagado               |                  |
| <b>I. Gasto No Etiquetado (I=A+B+C+D+E+F)</b>   | <b>32,864,561.00</b> | <b>-671,675.15</b>             | <b>32,192,885.85</b> | <b>32,192,885.85</b> | <b>32,081,635.85</b> | <b>0.00</b>      |
| A. Personal Administrativo y de Servicio Público  | 32,864,561.00        | -671,675.15                    | 32,192,885.85        | 32,192,885.85        | 32,081,635.85        | 0.00             |
| B. Magisterio   | 0.00                 | 0.00                           | 0.00                 | 0.00                 | 0.00                 | 0.00             |
| C. Servicios de Salud (C=c1+c2)   | 0.00                 | 0.00                           | 0.00                 | 0.00                 | 0.00                 | 0.00             |
| c1) Personal Administrativo   | 0.00                 | 0.00                           | 0.00                 | 0.00                 | 0.00                 | 0.00             |
| c2) Personal Médico, Paramédico y afín  | 0.00                 | 0.00                           | 0.00                 | 0.00                 | 0.00                 | 0.00             |
| D. Seguridad Pública  | 0.00                 | 0.00                           | 0.00                 | 0.00                 | 0.00                 | 0.00             |
| E. Gastos asociados a la implementación de nuevas leyes federales o reformas a las mismas (E = e1 + e2) | 0.00                 | 0.00                           | 0.00                 | 0.00                 | 0.00                 | 0.00             |
| e1) Nombre del Programa o Ley 1   | 0.00                 | 0.00                           | 0.00                 | 0.00                 | 0.00                 | 0.00             |
| e2) Nombre del Programa o Ley 2   | 0.00                 | 0.00                           | 0.00                 | 0.00                 | 0.00                 | 0.00             |
| F. Sentencias laborales definitivas   | 0.00                 | 0.00                           | 0.00                 | 0.00                 | 0.00                 | 0.00             |
| <b>II. Gasto Etiquetado (II=A+B+C+D+E+F)</b>  | <b>0.00</b>          | <b>0.00</b>                    | <b>0.00</b>          | <b>0.00</b>          | <b>0.00</b>          | <b>0.00</b>      |
| A. Personal Administrativo y de Servicio Público  | 0.00                 | 0.00                           | 0.00                 | 0.00                 | 0.00                 | 0.00             |
| B. Magisterio   | 0.00                 | 0.00                           | 0.00                 | 0.00                 | 0.00                 | 0.00             |
| C. Servicios de Salud (C=c1+c2)   | 0.00                 | 0.00                           | 0.00                 | 0.00                 | 0.00                 | 0.00             |
| c1) Personal Administrativo   | 0.00                 | 0.00                           | 0.00                 | 0.00                 | 0.00                 | 0.00             |
| c2) Personal Médico, Paramédico y afín  | 0.00                 | 0.00                           | 0.00                 | 0.00                 | 0.00                 | 0.00             |
| D. Seguridad Pública  | 0.00                 | 0.00                           | 0.00                 | 0.00                 | 0.00                 | 0.00             |
| E. Gastos asociados a la implementación de nuevas leyes federales o reformas a las mismas (E = e1 + e2) | 0.00                 | 0.00                           | 0.00                 | 0.00                 | 0.00                 | 0.00             |
| e1) Nombre del Programa o Ley 1   | 0.00                 | 0.00                           | 0.00                 | 0.00                 | 0.00                 | 0.00             |
| e2) Nombre del Programa o Ley 2   | 0.00                 | 0.00                           | 0.00                 | 0.00                 | 0.00                 | 0.00             |
| F. Sentencias laborales definitivas   | 0.00                 | 0.00                           | 0.00                 | 0.00                 | 0.00                 | 0.00             |
| <b>III. Total del Gasto en Servicios Personales (III = I + II)</b>                                      | <b>32,864,561.00</b> | <b>-671,675.15</b>             | <b>32,192,885.85</b> | <b>32,192,885.85</b> | <b>32,081,635.85</b> | <b>0.00</b>      |

Elaboró

L.A.E. Cecilia Cristel López García  
Jefa del Departamento de Planeación y Programación  
Presupuestal

Revisó

Lic. Mariano Baraza Castellanos  
Director Administrativo Del C.I.C.N. YUMKÁ

Autorizó

Mtro. Francisco José Osorio Gutiérrez  
Director general Del C.I.C.N. YUMKÁ