

TABASCO


CUENTA PÚBLICA 2025

CENTRO DE INTERPRETACIÓN Y CONVIVENCIA
CON LA NATURALEZA YUMKA'

ÍNDICE

Centro de Interpretación y Convivencia con la Naturaleza YUMKA'

Introducción	1
Información Contable	
Estado de Actividades	2
Estado de Situación Financiera	3
Estado de Variación en la Hacienda Pública	4
Estado de Flujo de Efectivo	5
Estado Analítico del Activo	6
Estado Analítico de la Deuda y Otros Pasivos	7
Estado de Cambios en la Situación Financiera	8
Informe de Pasivos Contingentes	9
Notas a los Estados Financieros	10
Información Presupuestaria	
Estado Analítico de Ingresos	34
Estado Analítico del Ejercicio Presupuesto de Egresos por Clasificación por Objeto del Gasto (Capítulo y Concepto).	35
Estado Analítico del Ejercicio Presupuesto de Egresos por Clasificación Administrativa	38
Estado Analítico del Ejercicio del Presupuesto de Egresos (Clasificación Administrativa (adva2))	39
Estado Analítico del Ejercicio del Presupuesto de Egresos (Clasificación Administrativa (adva3))	40
Estado Analítico del Ejercicio del Presupuesto de Egresos por Clasificación Funcional (Finalidad y Función)	41
Estado Analítico del Ejercicio Presupuesto de Egresos por Clasificación Económica (por Tipo de Gasto)	42
Endeudamiento Neto	43
Intereses de la Deuda	44
Indicadores de Postura Fiscal	45



Información Programática


Gasto por Categoría Programática	46
Programas y Proyectos de Inversión	47
Indicadores para Resultados	48

Información Adicional LDF

Estado de Situación Financiera Detallado	50
Informe Analítico de la Deuda Pública y Otros Pasivos	52
Informe Analítico de Obligaciones Diferentes de Financiamientos	53
Balance Presupuestario	54
Estado Analítico de Ingresos Detallado	56
Estado Analítico del Ejercicio del Presupuesto de Egresos Detallado (Clasificación por Objeto del Gasto)	58
Estado Analítico del Ejercicio del Presupuesto de Egresos Detallado (Clasificación Administrativa).	63
Estado Analítico del Ejercicio del Presupuesto de Egresos Detallado (Clasificación Funcional)	64
Estado Analítico del Ejercicio del Presupuesto de Egresos Detallado (Clasificación de Servicios Personales por Categoría)	67
Guía de Cumplimiento de la Ley de Disciplina Financiera de las Entidades Federativas y los Municipios	68

Anexos


Relación de Bienes Muebles que Componen el Patrimonio del Ente Público	73
Relación de Bienes Inmuebles que Componen el Patrimonio del Ente Público	74
Relación de Cuentas Bancarias Productivas y Específicas	75
Relación de Esquemas Bursátiles y de Cobertura Financiera	76
Información Adicional que Dispongan otras Leyes	77



Introducción

Los Estados Financieros muestran los hechos con incidencia económica-financiera que ha realizado un ente público durante un periodo determinado y son necesarios para mostrar los resultados de la gestión económica, presupuestaria y fiscal, así como la situación patrimonial de los mismos todo ello con la estructura, oportunidad y periodicidad que la ley establece.

El objetivo General de los Estados Financieros es suministrar información acerca de la situación financiera, los resultados de la gestión, los flujos de efectivo acontecidos y sobre el ejercicio de la Ley de Ingresos y del Presupuesto de Egresos, así como sobre la postura fiscal de los entes públicos, de forma tal que permita cumplir con los ordenamientos legales sobre el particular. Asimismo, constituyen la base financiera para tomar decisiones, la evaluación del Desempeño, la rendición de cuentas, la transparencia fiscal y la fiscalización externa de las cuentas públicas.



CENTRO DE INTERPRETACIÓN Y CONVIVENCIA CON LA NATURALEZA (YUMKA)

CUENTA PÚBLICA

2025



TABASCO

Cuenta Pública 2025
Estado de Actividades
Del 1 de enero al 31 de diciembre de 2025

	2025	2024		2025	2024
INGRESOS Y OTROS BENEFICIOS			GASTOS Y OTRAS PÉRDIDAS		
Ingresos de Gestión	29,578,290	23,796,513	Gastos de Funcionamiento	74,821,390	68,525,763
Impuestos	0	0	Servicios Personales	33,167,333	34,460,677
Cuotas y Aportaciones de Seguridad Social	0	0	Materiales y Suministros	29,355,658	25,505,931
Contribuciones de Mejoras	0	0	Servicios Generales	12,298,399	8,559,155
Derechos	19,627,327	14,700,430	Transferencias, Asignaciones, Subsidios y Otras Ayudas	35,000	35,000
Productos	0	0	Transferencias Internas y Asignaciones al Sector Público	0	0
Aprovechamientos	9,950,963	9,096,083	Transferencias al Resto del Sector Público	0	0
Ingresos por Venta de Bienes y Prestación de Servicios	0	0	Subsidios y Subvenciones	0	0
Participaciones, Aportaciones, Convenios, Incentivos Derivados de la Colaboración Fiscal, Fondos Distintos de Aportaciones, Transferencias, Asignaciones, Subsidios y Subvenciones, y Pensiones y Jubilaciones	44,728,088	50,486,572	Ayudas Sociales	35,000	35,000
Participaciones, Aportaciones, Convenios, Incentivos Derivados de la Colaboración Fiscal y Fondos Distintos de Aportaciones	44,728,088	50,486,572	Pensiones y Jubilaciones	0	0
Transferencias, Asignaciones, Subsidios y Subvenciones, y Pensiones y Jubilaciones	0	0	Transferencias a Fideicomisos, Mandatos y Contratos Análogos	0	0
Otros Ingresos y Beneficios	1,292,304	2,251,656	Transferencias a la Seguridad Social	0	0
Ingresos Financieros	188,689	350,477	Donativos	0	0
Incremento por Variación de Inventarios	0	0	Transferencias al Exterior	0	0
Disminución del Exceso de Estimaciones por Pérdida o Deterioro u Obsolescencia	0	0	Participaciones y Aportaciones	0	0
Disminución del Exceso de Provisiones	0	0	Participaciones	0	0
Otros Ingresos y Beneficios Varios	1,103,615	1,901,179	Aportaciones	0	0
Total de Ingresos y Otros Beneficios	75,598,682	76,534,741	Convenios	0	0
			Intereses, Comisiones y Otros Gastos de la Deuda Pública	0	0
			Intereses de la Deuda Pública	0	0
			Comisiones de la Deuda Pública	0	0
			Gastos de la Deuda Pública	0	0
			Costo por Coberturas	0	0
			Apoyos Financieros	0	0
			Otros Gastos y Pérdidas Extraordinarias	6,637,644	7,263,143
			Estimaciones, Depreciaciones, Deterioros, Obsolescencia y Amortizaciones	6,637,644	7,263,143
			Provisiones	0	0
			Disminución de Inventarios	0	0
			Aumento por Insuficiencia de Estimaciones por Pérdida o Deterioro u Obsolescencia	0	0
			Aumento por Insuficiencia de Provisiones	0	0
			Otros Gastos	0	0
			Inversión Pública	0	0
			Inversión Pública no Capitalizable	0	0
			Total de Gastos y Otras Pérdidas	81,494,834	75,823,904
			Resultados del Ejercicio (Ahorro/Desahorro)	-5,895,352	710,835

Bajo protesta de decir verdad declaramos que los Estados Financieros y sus Notas son razonablemente correctos y son responsabilidad del emisor.

DIANA VICTORIA LEÓN MENDOZA
DIRECTORA GENERAL

VERÓNICA SOLÍS RAMÍREZ
DIRECTORA DE ADMINISTRACIÓN

CENTRO DE INTERPRETACIÓN Y CONVIVENCIA CON LA NATURALEZA (YUMKA)

CUENTA PÚBLICA

2025



TABASCO

Cuenta Pública 2025					
Estado de Situación Financiera					
Al 31 de diciembre de 2025					
ACTIVO	2025	2024	PASIVO	2025	2024
Activo Circulante			Pasivo Circulante		
Efectivo y Equivalentes	8,440,778	10,506,700	Cuentas por Pagar a Corto Plazo	4,324,468	5,962,753
Derechos a Recibir Efectivo o Equivalentes	10,299	6,646	Documentos por Pagar a Corto Plazo	0	0
Derechos a Recibir Bienes o Servicios	0	0	Porción a Corto Plazo de la Deuda Pública a Largo Plazo	0	0
Inventarios	1,888,794	3,226,238	Títulos y Valores a Corto Plazo	0	0
Almacenes	3,641,532	3,497,206	Pasivos Diferidos a Corto Plazo	0	0
Estimación por Pérdida o Deterioro de Activos Circulantes	0	0	Fondos y Bienes de Terceros en Garantía y/o Administración a Corto Plazo	0	0
Otros Activos Circulantes	0	0	Provisiones a Corto Plazo	0	0
Total de Activos Circulantes	13,989,403	17,236,790	Otros Pasivos a Corto Plazo	0	0
Activo No Circulante			Total de Pasivos Circulantes	4,324,468	5,962,753
Inversiones Financieras a Largo Plazo	0	0	Pasivo No Circulantes		
Derechos a Recibir Efectivo o Equivalentes a Largo Plazo	0	0	Cuentas por Pagar a Largo Plazo	0	0
Bienes Inmuebles, Infraestructura y Construcciones en Proceso	180,272,964	180,272,964	Documentos por Pagar a Largo Plazo	0	0
Bienes Muebles	36,687,000	37,135,974	Deuda Pública a Largo Plazo	0	0
Activos Intangibles	0	0	Pasivos Diferidos a Largo Plazo	0	0
Depreciación, Deterioro y Amortización Acumulada de Bienes	-107,137,195	-102,052,140	Fondos y Bienes de Terceros en Garantía y/o en Administración a Largo Plazo	0	0
Activos Diferidos	0	0	Provisiones a Largo Plazo	0	0
Estimación por Pérdida o Deterioro de Activos no Circulantes	0	0	Total de Pasivos No Circulantes	0	0
Otros Activos no Circulantes	0	0	Total del Pasivo	4,324,468	5,962,753
Total de Activos No Circulantes	109,822,769	115,356,790	HACIENDA PÚBLICA/PATRIMONIO		
Total del Activo	123,812,172	132,593,580	Hacienda Pública/Patrimonio Contribuido	14,769,110	14,769,110
			Aportaciones	14,351,870	14,351,870
			Donaciones de Capital	417,240	417,240
			Actualización de Hacienda Pública/ Patrimonio	0	0
			Hacienda Pública/Patrimonio Generado	104,718,594	111,861,725
			Resultados del Ejercicio (Ahorro / Desahorro)	-5,895,352	710,835
			Resultados de Ejercicios Anteriores	128,411,224	128,970,804
			Revalúos	37,505,915	37,505,915
			Reservas	0	0
			Rectificaciones de Resultados de Ejercicios Anteriores	-55,303,193	-55,325,829
			Exceso o Insuficiencia en la Actualización de la Hacienda Pública/Patrimonio	0	0
			Resultado por Posición Monetaria	0	0
			Resultado por Tenencia de Activos no Monetarios	0	0
			Total Hacienda Pública/ Patrimonio	119,487,704	126,438,835
			Total del Pasivo y Hacienda Pública / Patrimonio	123,812,172	132,593,580

Bajo protesta de decir verdad declaramos que los Estados Financieros y sus Notas son razonablemente correctos y son responsabilidad del emisor.

DIANA VICTORIA LEÓN MENDOZA
DIRECTORA GENERAL

VERÓNICA SOLÍS RAMÍREZ
DIRECTORA DE ADMINISTRACIÓN

CONTABLE

CENTRO DE INTERPRETACIÓN Y CONVIVENCIA CON LA NATURALEZA (YUMKA)

CUENTA PÚBLICA

2025



TABASCO

Cuenta Pública 2025					
Estado de Variación en la Hacienda Pública					
Del 1 de enero al 31 de diciembre de 2025					
Concepto	Hacienda Pública/Patrimonio Contribuido	Hacienda Pública/Patrimonio Generado de Ejercicios Anteriores	Hacienda Pública/Patrimonio Generado del Ejercicio	Exceso o Insuficiencia en la Actualización de la Hacienda Pública / Patrimonio	Total
Hacienda Pública/Patrimonio Contribuido Neto de 2024	14,769,110	0	0	0	14,769,110
Aportaciones	14,351,870	0	0	0	14,351,870
Donaciones de Capital	417,240	0	0	0	417,240
Actualización de la Hacienda Pública/Patrimonio	0	0	0	0	0
Hacienda Pública/Patrimonio Generado Neto de 2024	0	111,150,890	710,835	0	111,861,725
Resultados del Ejercicio (Ahorro/Desahorro)	0	0	710,835	0	710,835
Resultados de Ejercicios Anteriores	0	128,970,804	0	0	128,970,804
Revalúos	0	37,505,915	0	0	37,505,915
Reservas	0	0	0	0	0
Rectificaciones de Resultados de Ejercicios Anteriores	0	-55,325,829	0	0	-55,325,829
Exceso o Insuficiencia en la Actualización de la Hacienda Pública / Patrimonio Neto de 2024	0	0	0	0	0
Resultados por Posición Monetaria	0	0	0	0	0
Resultados por Tenencia de Activos no Monetarios	0	0	0	0	0
Hacienda Pública/Patrimonio Neto Final de 2024	14,769,110	111,150,890	710,835	0	126,630,835
Cambios en la Hacienda Pública/Patrimonio Contribuido Neto de 2025	0	0	0	0	0
Aportaciones	0	0	0	0	0
Donaciones de Capital	0	0	0	0	0
Actualización de la Hacienda Pública/Patrimonio	0	0	0	0	0
Variaciones de la Hacienda Pública/Patrimonio Generado Neto de 2025	0	-559,580	-6,583,551	0	-7,143,131
Resultados del Ejercicio (Ahorro/Desahorro)	0	0	-5,895,352	0	-5,895,352
Resultados de Ejercicios Anteriores	0	-559,580	-710,835	0	-1,270,415
Revalúos	0	0	0	0	0
Reservas	0	0	0	0	0
Rectificaciones de Resultados de Ejercicios Anteriores	0	0	22,636	0	22,636
Cambios en el Exceso o Insuficiencia en la Actualización de la Hacienda Pública / Patrimonio Neto de 2025	0	0	0	0	0
Resultado por Posición Monetaria	0	0	0	0	0
Resultado por Tenencia de Activos no Monetarios	0	0	0	0	0
Hacienda Pública / Patrimonio Neto Final de 2025	14,769,110	110,591,310	-5,872,716	0	119,487,704

Bajo protesta de decir verdad declaramos que los Estados Financieros y sus Notas son razonablemente correctos y son responsabilidad del emisor.

DIANA VICTORIA LEÓN MENDOZA
DIRECTORA GENERAL

VERÓNICA SOLÍS RAMÍREZ
DIRECTORA DE ADMINISTRACIÓN

CENTRO DE INTERPRETACIÓN Y CONVIVENCIA CON LA NATURALEZA (YUMKA)

CUENTA PÚBLICA

2025



TABASCO

Cuenta Pública 2025
Estado de Flujos de Efectivo
Del 1 de enero al 31 de diciembre de 2025

Concepto	2025	2024	Concepto	2025	2024
Flujos de Efectivo de las Actividades de Operación			Flujos de Efectivo de las Actividades de Inversión		
Origen	75,598,682	74,534,741	Origen	5,556,664	2,700,062
Impuestos	0	0	Bienes Inmuebles, Infraestructura y Construcciones en Proceso	0	0
Cuotas y Aportaciones de Seguridad Social	0	0	Bienes Muebles	448,974	0
Contribuciones de Mejoras	0	0	Otros Orígenes de Inversión	5,107,690	2,700,062
Derechos	19,627,327	14,700,430	Aplicación	1,414,741	7,957,159
Productos	0	0	Bienes Inmuebles, Infraestructura y Construcciones en Proceso	0	1,688,900
Aprovechamientos	9,950,963	9,096,083	Bienes Muebles	0	4,484,993
Ingresos por Venta de Bienes y Prestación de Servicios	0	0	Otras Aplicaciones de Inversión	1,414,741	1,783,266
Participaciones, Aportaciones, Convenios, Incentivos Derivados de la Colaboración Fiscal y Fondos Distintos de Aportaciones	44,728,088	50,486,572	Flujos Netos de Efectivo de las Actividades de Inversión	4,141,923	-5,257,097
Transferencias, Asignaciones, Subsidios y Subvenciones, y Pensiones y Jubilaciones	0	0	Flujo de Efectivo de las Actividades de Financiamiento		
Otros Orígenes de Operación	1,292,304	2,251,656	Origen	1,337,444	4,100,832
Aplicación	81,494,034	75,823,906	Endeudamiento Neto	0	0
Servicios Personales	33,167,333	34,460,677	Interno	0	0
Materiales y Suministros	29,355,658	25,505,931	Externo	0	0
Servicios Generales	12,298,399	8,559,155	Otros Orígenes de Financiamiento	1,337,444	4,100,832
Transferencias Internas y Asignaciones al Sector Público	0	0	Aplicación	1,649,937	3,715,317
Transferencias al resto del Sector Público	0	0	Servicios de la Deuda	0	0
Subsidios y Subvenciones	0	0	Interno	0	0
Ayudas Sociales	35,000	35,000	Externo	0	0
Pensiones y Jubilaciones	0	0	Otras Aplicaciones de Financiamiento	1,649,937	3,715,317
Transferencias a Fideicomisos, Mandatos y Contratos Análogos	0	0	Flujos Netos de Efectivo por Actividades de Financiamiento	-312,493	385,515
Transferencias a la Seguridad Social	0	0	Incremento/Disminución Neta en el Efectivo y Equivalentes al Efectivo	-2,065,922	-4,160,747
Donativos	0	0	Efectivo y Equivalentes al Efectivo al Inicio del Ejercicio	10,506,700	14,667,447
Transferencias al Exterior	0	0	Efectivo y Equivalentes al Efectivo al Final del Ejercicio	8,440,778	10,506,700
Participaciones	0	0			
Aportaciones	0	0			
Convenios	0	0			
Otras Aplicaciones de Operación	6,637,644	7,263,143			
Flujos Netos de Efectivo por Actividades de Operación	-5,895,352	710,835			

Bajo protesta de decir verdad declaramos que los Estados Financieros y sus Notas son razonablemente correctos y son responsabilidad del emisor.

DIANA VICTORIA LEÓN MENDOZA
DIRECTORA GENERAL

VERÓNICA SOLÍS RAMÍREZ
DIRECTORA DE ADMINISTRACIÓN

CENTRO DE INTERPRETACIÓN Y CONVIVENCIA CON LA NATURALEZA (YUMKA)

CUENTA PÚBLICA

2025



TABASCO

Cuenta Pública 2025					
Estado Analítico del Activo					
Del 1 de enero al 31 de diciembre de 2025					
Concepto	Saldo Inicial 1	Cargos del Periodo 2	Abonos del Periodo 3	Saldo Final 4=1+2-3	Variación del Periodo 4-1
ACTIVO	132,593,588	215,256,434	224,037,850	123,812,172	-8,781,416
Activo Circulante	17,236,790	214,152,819	217,400,206	13,989,403	-3,247,387
Efectivo y Equivalentes	10,506,700	134,714,959	136,780,881	8,440,778	-2,065,922
Derechos a Recibir Efectivo o Equivalentes	6,646	46,048,655	46,037,002	18,299	11,653
Derechos a Recibir Bienes o Servicios	0	0	0	0	0
Inventarios	3,226,238	10,523,665	11,861,109	1,888,794	-1,337,444
Almacenes	3,497,206	22,865,540	22,721,214	3,641,532	144,326
Estimación por Pérdida o Deterioro de Activos Circulantes	0	0	0	0	0
Otros Activos Circulantes	0	0	0	0	0
Activo No Circulante	115,356,798	1,103,615	6,637,644	109,822,769	-5,534,029
Inversiones Financieras a Largo Plazo	0	0	0	0	0
Derechos a Recibir Efectivo o Equivalentes a Largo Plazo	0	0	0	0	0
Bienes Inmuebles, Infraestructura y Construcciones en Proceso	180,272,964	0	0	180,272,964	0
Bienes Muebles	37,135,974	1,103,615	1,552,589	36,687,000	-448,974
Activos Intangibles	0	0	0	0	0
Depreciación, Deterioro y Amortización Acumulada de Bienes	-102,052,140	0	5,085,055	-107,137,195	-5,085,055
Activos Diferidos	0	0	0	0	0
Estimación por Pérdida o Deterioro de Activos no Circulantes	0	0	0	0	0
Otros Activos no Circulantes	0	0	0	0	0

Bajo protesta de decir verdad declaramos que los Estados Financieros y sus Notas son razonablemente correctos y son responsabilidad del emisor.

DIANA VICTORIA LEÓN MENDOZA
DIRECTORA GENERAL

VERÓNICA SOKIS RAMÍREZ
DIRECTORA DE ADMINISTRACIÓN

CONTABLE

CENTRO DE INTERPRETACIÓN Y CONVIVENCIA CON LA NATURALEZA (YUMKA)

CUENTA PÚBLICA

2025



TABASCO

Cuenta Pública 2025				
Estado Analítico de la Deuda y Otros Pasivos				
Del 1 de enero al 31 de diciembre de 2025				
Denominación de las Deudas	Moneda de Contratación	Institución o País Acreedor	Saldo Inicial del Periodo	Saldo Final del Periodo
DEUDA PÚBLICA				
Corto Plazo				
Deuda Interna			0	0
Instituciones de Crédito			0	0
Títulos y Valores			0	0
Arrendamientos Financieros			0	0
Deuda Externa			0	0
Organismos Financieros Internacionales			0	0
Deuda Bilateral			0	0
Títulos y Valores			0	0
Arrendamientos Financieros			0	0
Subtotal a Corto Plazo			0	0
Largo Plazo				
Deuda Interna			0	0
Instituciones de Crédito			0	0
Títulos y Valores			0	0
Arrendamientos Financieros			0	0
Deuda Externa			0	0
Organismos Financieros Internacionales			0	0
Deuda Bilateral			0	0
Títulos y Valores			0	0
Arrendamientos Financieros			0	0
Subtotal a Largo Plazo			0	0
Otros Pasivos			5,962,753	4,324,468
Total Deuda y Otros Pasivos			5,962,753	4,324,468

Bajo protesta de decir verdad declaramos que los Estados Financieros y sus Notas son razonablemente correctos y son responsabilidad del emisor.

DIANA VICTORIA LEÓN MENDOZA
DIRECTORA GENERAL

VERÓNICA SOLÍS RAMÍREZ
DIRECTORA DE ADMINISTRACIÓN

CONTABLE

CENTRO DE INTERPRETACIÓN Y CONVIVENCIA CON LA NATURALEZA (YUMKA)

Cuenta Pública 2025
Estado de Cambios en la Situación Financiera
Del 1 de enero al 31 de diciembre de 2025

	Origen	Aplicación		Origen	Aplicación
ACTIVO	8,937,395	155,979	PASIVO	0	1,438,285
Activo Circulante	3,483,366	155,979	Pasivo Circulante	0	1,438,285
Efectivo y Equivalentes	2,065,922	0	Cuentas por Pagar a Corto Plazo	0	1,638,285
Derechos a Recibir Efectivo o Equivalentes	0	11,653	Documentos por Pagar a Corto Plazo	0	0
Derechos a Recibir Bienes o Servicios	0	0	Porción a Corto Plazo de la Deuda Pública a Largo Plazo	0	0
Inventarios	1,337,444	0	Títulos y Valores a Corto Plazo	0	0
Almacenes	0	144,326	Pasivos Diferidos a Corto Plazo	0	0
Estimación por Pérdida o Deterioro de Activos Circulantes	0	0	Fondos y Bienes de Terceros en Garantía y/o Administración a Corto Plazo	0	0
Otros Activos Circulantes	0	0	Provisiones a Corto Plazo	0	0
Activo No Circulante	5,534,029	0	Otros Pasivos a Corto Plazo	0	0
Inversiones Financieras a Largo Plazo	0	0	Pasivo No Circulante	0	0
Derechos a Recibir Efectivo o Equivalentes a Largo Plazo	0	0	Cuentas por Pagar a Largo Plazo	0	0
Bienes Inmuebles, Infraestructura y Construcciones en Proceso	0	0	Documentos por Pagar a Largo Plazo	0	0
Bienes Muebles	448,974	0	Deuda Pública a Largo Plazo	0	0
Activos Intangibles	0	0	Pasivos Diferidos a Largo Plazo	0	0
Depreciación, Deterioro y Amortización Acumulada de Bienes	5,085,055	0	Fondos y Bienes de Terceros en Garantía y/o en Administración a Largo Plazo	0	0
Activos Diferidos	0	0	Provisiones a Largo Plazo	0	0
Estimación por Pérdida o Deterioro de Activos no Circulantes	0	0	HACIENDA PÚBLICA/PATRIMONIO	22,636	7,165,767
Otros activos no Circulantes	0	0	Hacienda Pública/Patrimonio Contribuido	0	0
			Aportaciones	0	0
			Donaciones de Capital	0	0
			Actualización de la Hacienda Pública / Patrimonio	0	0
			Hacienda Pública / Patrimonio Generado	22,636	7,165,767
			Resultados del Ejercicio (Ahorro / Desahorro)	0	6,606,187
			Resultados de Ejercicios Anteriores	0	559,580
			Revalúos	0	0
			Reservas	0	0
			Rectificaciones de Resultados de Ejercicios Anteriores	22,636	0
			Exceso o Insuficiencia en la Actualización de la Hacienda Pública/Patrimonio	0	0
			Resultado por Posición Monetaria	0	0
			Resultado Por Tenencia de Activos no Monetarios	0	0

Bajo protesta de decir verdad declaramos que los Estados Financieros y sus Notas son razonablemente correctos y son responsabilidad del emisor.

DIANA VICTORIA LEÓN MENDOZA
DIRECTORA GENERAL

VERÓNICA SOLÍS RAMÍREZ
DIRECTORA DE ADMINISTRACIÓN

INFORME DE PASIVOS CONTINGENTES


Con base en lo dispuesto en el Título Cuarto, Capítulo I artículo 46, fracción I, inciso f) de la Ley General de Contabilidad Gubernamental y en cumplimiento al Capítulo VII, apartado II, inciso h) del Manual de Contabilidad Gubernamental emitido por el Consejo Nacional de Armonización Contable CONAC.

El Centro de Interpretación y Convivencia con la Naturaleza, informa que al 31 de diciembre de 2025, tiene pasivos contingentes cuantificados y la relación de expedientes laborales que tienen un seguimiento de litigios se relacionan a continuación:

- 1.- Exp. 256/2013, promovente C. EDGAR ALEJANDRO GARDUZA, se tiene la cantidad de \$ 1,150,000.00 (Un millón ciento cincuenta mil setenta y ocho pesos 00/100 M.N.).
- 2.- Exp. 878/2013. promovente C. LUCIO HENANDEZ FLORES, se tiene la cantidad de \$ 1,928,255.00 (Un millón ciento cincuenta mil pesos 00/100 M.N.).
- 3.- Exp. 444/2016. promovente C. BRENDA DINONORAH RODRIGUEZ ACOSTA, Se tiene la cantidad de \$ 840,000.00 (Seiscientos setenta y ocho mil pesos 00/100 M.N.).

Bajo protesta de decir verdad declaramos que los Estados Financieros y sus Notas son razonablemente correctos y son responsabilidad del emisor.


DIANA VICTORIA LEÓN MENDOZA
DIRECTORA GENERAL


VERÓNICA SOLÍS RAMÍREZ
DIRECTORA DE ADMINISTRACIÓN

CONTABLE

NOTAS A LOS ESTADOS FINANCIEROS

a) NOTAS DE GESTIÓN ADMINISTRATIVA

1. Autorización e Historia

Los Estados Financieros muestran los hechos con incidencia económica financiera que ha realizado un ente público durante un periodo determinado y son necesarios para mostrar los resultados de la gestión económica, presupuestaria y fiscal, así como la situación patrimonial de los mismos todo ello con la estructura, oportunidad y periodicidad que la ley establece.

El objetivo General de los Estados Financieros es suministrar información acerca de la situación financiera, los resultados de la gestión, los flujos de efectivo acontecidos y sobre el ejercicio de la Ley de Ingresos y del Presupuesto de Egresos, así como sobre la postura fiscal de los entes públicos, de forma tal que permita cumplir con los ordenamientos legales sobre el particular. Asimismo, constituyen la base financiera para tomar decisiones, la evaluación del Desempeño, la rendición de cuentas, la transparencia fiscal y la fiscalización externa de las cuentas públicas.

2. Panorama Económico y Financiero

El Centro de Interpretación y Convivencia con la Naturaleza funciona a través de un Presupuesto de Egresos Autorizado mismo que se ejerce en base al catálogo de partidas presupuestales autorizadas, por medio del cual bajan los recursos una vez efectuados las operaciones financieras ejercidas a través de órdenes de Pago que son liberadas por transferencias internas y Asignaciones al Sector Público (Recursos de Ingresos Propios y Ramo 28. Participaciones a Entidades Federativas Y Municipios).


3. Organización y Objeto Social

Objeto Social. - Transmitir al visitante la Información de las diversas formas de vida y ecosistemas con la guía del personal capacitado, enfatizando el amor, respeto y la importancia de los Recursos Naturales. Así mismo proteger y conservar los ecosistemas y especies característicos de nuestro Estado.

Principal Actividad. - Brindar al visitante un espacio de convivencia con los animales, la flora, la fauna y todos los recursos Naturales que alberga este Centro de Interpretación y Convivencia con la Naturaleza, denominado (YUMKA').

Régimen Jurídico. - El Centro de Interpretación y Convivencia con la Naturaleza Yumka fue un organismo desconcentrado hasta el 24 de noviembre de 2022, con Registro Federal de Contribuyente de

CONTABLE



Régimen fiscal de Personas Morales con Fines no Lucrativos, cabe mencionar que a partir del 25 de noviembre de 2022 paso a ser un organismo descentralizado mediante el decreto 083 publicado el en el periódico oficial del estado.

Consideraciones Fiscales del Ente. - Entero de retenciones mensuales de ISR por sueldos y salarios, entero de retenciones mensuales de ISR por ingresos asimilados a salarios, declaración Informativa mensual de proveedores e Impuesto Sobre Nómina.

Estructura Organizacional Básica. - El Centro de Interpretación y Convivencia con la Naturaleza (YUMKA'), Para el desempeño de sus funciones, cuenta con la siguiente estructura Orgánica:

- **Directora General**
- **Dirección Administrativa.**
- **Unidad de Apoyo Jurídico.**
- **Dirección Técnica.**
- **Dirección de Legislación y Vida Silvestre.**
- **Dirección Educativa y Difusión.**

4. Bases de Preparación de los Estados Financieros

Elaboración de los Estados Financieros. - Los Estados Financieros fueron elaborados de acuerdo en la Ley General de Contabilidad Gubernamental, la cual tiene como objeto establecer los criterios generales que regirán la Contabilidad Gubernamental y la emisión de la información financiera de los entes públicos, con el fin de lograr su adecuada armonización, para facilitar a los entes públicos el registro y la fiscalización de los activos, pasivos, ingresos y gastos y, en general contribuir a medir la eficacia, economía y eficiencia del gasto e ingreso públicos.

Así también se tomaron en consideración para llevar el registro contable el Plan de cuenta, Clasificadores del Ingreso y Gasto, Normas y Metodologías para la Emisión de Información Financiera y Estructura de los estados Financieros Básicos del Ente Público y Características de sus Notas, emitida por el Consejo Nacional de Armonización Contable (CONAC).

Medición de los Elementos de los Estados Financieros. - Medición es el proceso de determinación de los importes monetarios por los que se reconocen y llevan contablemente los elementos de los estados financieros, para su inclusión en el balance y el estado de resultados. Para efectuarla es necesaria la selección de una base o método particular de medición. El Centro de Interpretación y Convivencia con la Naturaleza, emplea la base de medición de Costos Históricos, el cual consiste en que los activos se registran por el importe de efectivo y otras partidas pagadas, o por el valor razonable de la contrapartida entregada a cambio en el momento de la adquisición. Los pasivos se registran por el valor del producto recibido a cambio de incurrir en la deuda o, en algunas

circunstancias (por ejemplo: en el caso de los impuestos), por las cantidades de efectivo y otras partidas equivalentes que se espera pagar para satisfacer la correspondiente deuda, en el curso normal de la operación. Otro método empleado, para el caso de los inventarios, es el de costo promedio. Las partidas incluidas en los Estados Financieros, se valoran en pesos mexicanos y se presentan en miles de pesos.

Postulados Básicos. - De conformidad con el art. 22 de la Ley de Contabilidad Gubernamental "Los entes públicos deberán aplicar los postulados básicos de forma tal que la información sea oportuna, confiable y comparable para la toma de decisiones".

1. Sustancia Económica
 2. Ente Público
 3. Existencia Permanente
 4. Revelación Suficiente
 5. Importancia Relativa
 6. Registro e Integración Presupuestaria
 7. Consolidación de la Información Financiera
 8. Devengo Contable
 9. Valuación
 10. Dualidad Económica
 11. Consistencia
- 5. Políticas de Contabilidad Significativas**


La información de los Estados Financieros, Contables y Presupuestales, se elaboran de conformidad a lo señalado en la ley General de Contabilidad Gubernamental, tomando como base las normas, lineamientos, postulados emitidos por la Comisión Nacional de Armonización Contable (CONAC).

6. Posición en Moneda Extranjera y Protección por Riesgo Cambiario

El Centro de Interpretación y Convivencia con la Naturaleza no realiza operaciones con Moneda Extranjera y no tiene Protección por Riesgos Cambiarios.

7. Reporte Analítico del Activo

CONTABLE



Todas las operaciones están registradas en moneda nacional y cuentan con suficiencia presupuestal al momento de su realización.

El cálculo de la depreciación se realizó en base a las Reglas Específicas del Registro y Valoración del Patrimonio, publicada en el Diario Oficial de la Federación el 13 de enero de 2011 y su última reforma publicada en el DOF el 27 de diciembre de 2017 y de acuerdo con las Principales Reglas de Registro y Valoración del Patrimonio (Elementos Generales) publicado en el DOF el 27 de ENERO de 2010 y su última reforma publica en el DOF el 8 de agosto de 2013.

Cálculo de la depreciación o amortización:

COSTO DE ADQUISICION DEL ATIVO DEPRECIABLE O AMORTIZABLE - VALOR DE DESECHO
VIDA UTIL

a) Costo de adquisición: Es el monto pagado de efectivo o equivalentes por un activo o servicio al momento de su adquisición.

b) Valor de desecho: Es la mejor estimación del valor que tendrá el activo en la fecha en la que dejará de ser útil para el ente público. Esta fecha es la del fin de su vida útil, o la del fin de su vida económica y si no se puede determinar es igual a cero.

c) Vida útil de un activo: Es el período durante el que se espera utilizar el activo por parte del ente público.

En cuanto a la determinación de la vida útil de los activos, se tomó en cuenta el lineamiento emitido por el CONAC denominado Parámetros de Estimación de Vida Útil, publicado en el Diario Oficial de la Federación el 15 de agosto de 2012.

8. Fideicomisos, Mandatos y Análogos

El Centro de Interpretación y Convivencia con la Naturaleza, no tiene Fideicomisos, Mandatos y Análogos.

9. Reporte de la Recaudación

El Centro de Interpretación y Convivencia con la Naturaleza informa mensualmente a la Secretaría de Finanzas de sus Ingresos Propios por derechos y aprovechamientos, los cuales entera en los primeros 10 días del mes siguiente al que corresponde.

10. Información sobre la Deuda y el Reporte Analítico de la Deuda

El Centro de Interpretación y Convivencia con la Naturaleza YUMKA en su Estado Analítico de la Deuda representa su saldo inicial por \$ **2,218,498** concluyendo, con un saldo final al mes de diciembre de 2025, de \$ **4,324,469**

11. Calificaciones Otorgadas

El Centro de Interpretación y Convivencia con la Naturaleza no tiene Calificaciones Otorgadas, al 31 de diciembre de 2025

12. Proceso de Mejora

El Centro de Interpretación y Convivencia con la Naturaleza no tiene Procesos de Mejora, al 31 de diciembre de 2025

13. Información por Segmentos

El Centro de Interpretación y Convivencia con la Naturaleza al periodo que se informa no tiene Información por Segmentos al 31 de diciembre de 2025

14. Eventos Posteriores al Cierre

El Centro de Interpretación y Convivencia con la Naturaleza no tiene Eventos Posteriores al Cierre, al 31 de diciembre de 2025

15. Partes Relacionadas

El Centro de Interpretación y Convivencia con la Naturaleza no tiene Partes Relacionadas al 31 de diciembre de 2025

16. Responsabilidad Sobre la Presentación Razonable de la Información Contable

CONTABLE



El Centro de Interpretación y Convivencia con la Naturaleza.

b) NOTAS DE DESGLOSE

I) NOTAS AL ESTADO DE ACTIVIDADES

Ingresos y Otros Beneficios

Está conformado por rubro de los Ingresos Propios recaudados por el Centro de Interpretación y Convivencia con la Naturaleza, representan un importe \$ **29,578,290**

Participaciones, Aportaciones, Convenios, Incentivos Derivados de la Colaboración Fiscal, Fondos Distintos de Aportaciones, Transferencias, Asignaciones, Subsidios y Subvenciones, y Pensiones y Jubilaciones

Está conformado por las transferencias del rubro de participaciones que realiza la Secretaria de Finanzas al Centro de Interpretación y Convivencia con la Naturaleza, para el desempeño y operatividad del ente público representan un importe \$ **44,728,088.33**

Otros Ingresos y Beneficios

Se tienen registrados por otros ingresos financieros los rendimientos bancarios generados de las cuentas bancarias Cta. **0122208008**, Cta., Cta. **180124315030**, Cta. **0124315049**, Cta. **0124315057**, Cta. **18000285990** Cta. **18000286002**, Cta. **18000286016** Cta. **18000316158**, Cta. **18000316218** Cta. **18000316252** por la cantidad total de \$ **188,688.69**

Se tiene registrados como otros ingresos y beneficios varios el alta de activos biológicos por nacimientos e intercambios que se realizaron en el presente ejercicio, por la cantidad de total de \$ **1,103,615**

Gastos y Otras Pérdidas

Gastos y Otras Pérdidas.

CONTABLE



Los Gastos de Funcionamientos son aquellas cuentas que registran los egresos de la administración pública con transferencias, subsidios y otras ayudas, aplicados en proyectos productivos a favor del Sector, los egresos ascienden a **\$ 74,821,390.78 integrándose** como sigue:

CONCEPTO	IMPORTE	%
GASTOS DE FINANCIAMIENTO		
SERVICIOS PERSONALES	33,167,333	44%
MATERIALES Y SUMINISTROS	29,355,658	39%
SERVICIOS GENERALES	12,298,399	16%
TOTAL DE GASTO	74,821,391	100%

Servicios Personales.

Los gastos de Servicios Personales por la cantidad de **\$ 33,167,333.33** representan el **44.33 %** de gastos generados por remuneración al personal de carácter permanente y transitorio, por lo que se desglosan las partidas específicas que lo integran:


PARTIDA	CONCEPTO	IMPORTE
11301	Sueldos base	7,270,266
11302	Sueldo al personal de base	2,518,429
12101	Honorarios	4,608,985
13101	Prima quinquenal por años de servicios efectivos prestados	247,294
13103	Quinquenio personal de confianza	378,295
13104	Antigüedad	120,965

CONTABLE

CENTRO DE INTERPRETACIÓN Y CONVIVENCIA CON LA NATURALEZA (YUMKA)

13201	Aguinaldo	2,407,222
13202	Prima vacacional	336,951
13203	Otras gratificaciones de fin de año	74,057
13205	Bono Navideño	165,300
13206	Despensa navideña	124,600
13301	Remuneraciones por horas extraordinarias	1,060,890
13401	Compensaciones	122,099
13402	Ajuste Complementario	1,733,317
13404	Compensación por desempeño	5,475,553
14101	Aportaciones al ISSET	2,555,700
14401	Cuotas para el seguro de vida del personal civil.	37,769.21
15201	Indemnizaciones por accidentes en el trabajo	295,676
15401	Prestaciones establecidas por condiciones generales	1,707,639
15402	Útiles Escolares	105,000
15404	Becas par hijos personal base sindicalizada	10,784
15409	Bono del día de las madres	38,600

CONTABLE



CENTRO DE INTERPRETACIÓN Y CONVIVENCIA CON LA NATURALEZA (YUMKA)

15410	Bono del día del padre	93,500
15411	Bono del día de Reyes	30,600
15412	Canasta alimenticia	535,737
15424	Vales para uniformes	189,000.00
15425	Despensa complementaria	15,093
15426	Ayuda para transporte	18,488
17101	Bono de actuación	300,427
17102	Bono de puntualidad y asistencia	374,698
17109	Estímulo día del servidor público	214,400
	TOTAL	33,167,333

Materiales Y Suministros.

Los gastos de Materiales y suministros por un total de \$ 29,355,658.30 representan el 39.23 % de los gastos generados destinados al cumplimiento del funcionamiento

Servicios Generales.

CONTABLE

El capítulo de Servicios Generales por un total de \$ 12,298,399.15 el 16.44 % de los gastos generados para el pago de servicios destinados al cumplimiento del funcionamiento y las actividades del ente público.

II) NOTAS AL ESTADO DE SITUACIÓN FINANCIERA

Activo

Efectivo y Equivalentes


Activo. El activo se compone de los fondos, valores, derechos y bienes cuantificables en términos monetarios, los cuales controla y dispone el Centro de Interpretación y Convivencia con la Naturaleza ((YUMKA'), para el Aprovechamiento en Actividades de Esparcimiento, Educación, Conservación e Investigación este se integra como sigue:

Efectivo y Equivalentes.

Este rubro está integrado por depósitos que utiliza el Yumka para cubrir los compromisos de forma inmediata registrados en las cuentas de Bancos y cajas, por un total de \$ 3,754,344.82 mismas que se integran de la forma siguiente:

INTEGRACIÓN	IMPORTE
CAJA (Efectivo pendiente de depositar)	
BANCOS/DEPENDENCIAS Y OTROS	
Bancomer	
Cta. No. 0124315030	569,204
Cta. No. 0124315049	1,182,805
Cta. No. 00124315057	2,002,335
Total Bancomer	3,754,344

CONTABLE



Santander	
Cta. No. 1800316158	1,267,830
Cta. No. 1800316218	0
Cta. No. 1800316252	3,392,829
Cta. No. 1800346174	25,775
Total Santander	4,686,433
TOTAL EFECTIVO Y EQUIVALENTES	8,440,778

Bancomer 5049: El saldo que representa esta cuenta corresponde a los ingresos propios recibidos por derechos recaudados en la taquilla 2025.

Bancomer 5030: El saldo que representa esta cuenta corresponde a los ingresos propios recibidos por aprovechamientos recaudados en tiendas 2025.

Bancomer 5057: En esta cuenta se concentrarán los recursos por derechos y aprovechamientos de las cuentas recaudadoras de ingresos propios 2025.

Santander 6252: En esta cuenta se efectúa los Depósitos de Gastos de Operación Ingresos Propios 2025, para que el Yumka' realice sus actividades administrativas correspondientes.

Santander 6218: En esta cuenta se efectúa los Depósitos de Gastos de Operación Ramo 28 del ejercicio 2025, para que el Yumka' realice sus actividades administrativas correspondientes.

Santander 6158: En esta cuenta se efectúa los Depósitos de Servicios Personales Ramo 28 del ejercicio 2025, para que el Yumka' realice sus actividades administrativas correspondientes.

Derechos a recibir Efectivo y Equivalentes Y Bienes o Servicios

La cuenta de Derechos a Recibir Efectivo o Equivalentes se integra por las órdenes de pago que se encuentra pendientes de pago, y por otros conceptos los cuales \$ 18,299 estos se detallan a continuación:

NUMERO	NOMBRE	SALDO	DÍAS DE ANTIGÜEDAD			
			30	(60) 90	180	MAYOR A 365

CONTABLE

CENTRO DE INTERPRETACIÓN Y CONVIVENCIA CON LA NATURALEZA (YUMKA)

1.1.2.3.14.01.01.322	BBVA BANCOMER	11,654	11,654	0	0	0
1.1.2.3.15.28.01.206	SECRETARIA DE FINANZAS	6,645	0	0	0	6,645
SUMAS		18,299	11,653	0	0	6,645

El importe de \$ 6,645 se integra por un importe de \$2,700 por concepto de un reintegro duplicado misma que se solicitó a la secretaria de finanzas atreves del oficio CICN/DA/070/2019 con fecha de recibido el 11 de febrero del año 2019, misma que no se ha tenido respuesta alguna, \$3,945 corresponde a un proveedor que no actualizo su cuenta para que la Secretaría de Finanzas le realizará el pago correspondiente de su factura.

El importe de \$ **11, 653 corresponde** a las comisiones cobradas en el mes de diciembre 2025

Inventarios

***Inventarios:** Este rubro está integrado por mercancía para su venta los cuales representan un importe final al 31 de diciembre de 2025 por \$1,888,794*

CUENTA	CONCEPTO	IMPORTE
1.1.4.1	Inventario de Mercancías para su Comercialización	1,888,794
TOTAL DE INVENTARIOS		1,888,794

Almacenes

***Almacén:** Este rubro está integrado por los materiales y suministros indispensables para las actividades del YUMKA con un importe final al 31 de diciembre 2025 por \$3,641,532 utilizando el método PEPS (Primeras Entradas Primeras Salidas).*

CUENTA	CONCEPTO	SALDO INICIAL	ENTRADAS	SALIDAS	SALDO FINAL
1.1.5.1	Almacén de Materiales y Suministros de Consumo	3,810,603	4,035,273	4,204,343	3,641,532
TOTAL DE ALMACÉN					3,641,532

CONTABLE

Inversiones Financieras

Este Centro de Interpretación y Convivencia con la Naturaleza Yumka', al 31 de diciembre de 2025, no cuenta con Inversiones Financieras.

Bienes Muebles, Inmuebles e Intangibles

Este rubro represente el valor de los Inmuebles del Centro de Interpretación y Convivencia con la Naturaleza Yumka' así como los Bienes Muebles e intangibles necesarios para realizar las actividades operativas.

Bienes Inmuebles: Terrenos y Edificios no Habitacionales, este concepto representa un valor de \$ 180,272,964 los cuales se integran por:

INTEGRACIÓN	IMPORTE
Bienes Inmuebles	
Terrenos	39,434,124
Edificios no Habitacionales	140,838,840
Total de Bienes Inmuebles	180,272,964

Bienes Muebles.

Representa la adquisición de muebles de oficina, Mobiliario y Equipo Educativo y Recreativo, Equipo e Instrumental Médico y de Laboratorio, Equipo de Transporte, Maquinarias, y Animales para el buen funcionamiento del Centro de Interpretación y Convivencia con la Naturaleza, con un importe de \$36,687,000 integrado por:

BIENES MUEBLES	VALOR EN LIBROS	% DEPRECIACIÓN	ESTADO DEL BIEN
MOBILIARIO Y EQUIPO DE ADMINISTRACIÓN	1,179,904		
Otros Mobiliarios y Equipos de Administración	145,363	30	Regular
Muebles de Oficina y Estantería	108,627	30	Regular

CONTABLE

CENTRO DE INTERPRETACIÓN Y CONVIVENCIA CON LA NATURALEZA (YUMKA)

Equipo de Cómputo y de Tecnología	656,061	30	Regular
Muebles, Excepto de Oficina y Estantería	269,852	30	Regular
MOBILIARIO Y EQUIPO EDUCACIONAL Y RECREATIVO	2,480,200		
Equipos y Aparatos audiovisuales	13,475	30	Malo
Cámaras fotográficas y de video	16,199	30	Malo
Otro Mobiliario y Equipo Educacional y Recreativo	2,450,526	30	Regular
EQUIPO E INSTRUMENTAL MEDICO Y DE LABORATORIO	1,856,795		
Equipo Médico y de Laboratorio	1,856,795	30	Regular
VEHÍCULOS Y EQUIPOS DE TRANSPORTE	13,825,070		
Vehículos y Equipo Terrestre	11,920,694	20	Regular
Embarcaciones	163,253	20	Malo
Carrocerías y remolques	1,741,123	20	
MAQUINARIA, OTROS EQUIPOS Y HERRAMIENTAS	3,756,795		
Maquinaria y Equipo Agropecuario	2,719,376	10	Regular
Maquinaria y Equipo Industrial	421,035	10	Regular
Equipo de Comunicación y Telecomunicación	24,940	10	Regular
Equipos de Generación Eléctrica	191,445	10	Regular
Herramientas y Maquinaria-Herramientas	400,000	10	Regular
ACTIVOS BIOLÓGICOS	13,588,237		
Aves	1,244,882		Bueno
Especies Menores y de Zoológico	12,343,354		Bueno

CONTABLE

SUMA DE BIENES MUEBLES Y ACTIVOS BIOLÓGICOS	36,687,000		
--	-------------------	--	--

Estimaciones y Deterioros

Depreciación Acumulada de Bienes Muebles e Inmuebles.

Con la finalidad de dar cumplimiento a la normatividad vigente emitida por el CONAC, se muestra la Depreciación Acumulada de Bienes al 31 de diciembre de 2025, tomando en cuenta un valor de desecho del 30%:

Depreciación de Bienes Inmuebles

El importe de \$ **96,540,306** corresponde a la depreciación acumulada al 31 de diciembre de 2025

DEPRECIACIÓN DE BIENES INMUEBLES	DEPRECIACIÓN AL MES DE DICIEMBRE 2025
1.2.6.1 Depreciación Acumulada de Bienes Inmueble	90,046,642
1.2.6.2 Depreciación Acumulada de Infraestructura	6,493,664
SUMA DE DEPRECIACIÓN DE BIENES INMUEBLES	96,540,306

Depreciación de Bienes muebles.

El importe de \$ **10,596,889** corresponde a la depreciación acumulada al 30 de junio de 2025

DEPRECIACIÓN DE BIENES MUEBLES	DEPRECIACIÓN AL MES DE DICIEMBRE 2025
1.2.6.3 Depreciación Acumulada de Bienes Muebles	10,596,889
SUMA DEPRECIACIÓN DE BIENES MUEBLES	10,596,889

Depreciación, Deterioro y Amortización Acumulada de Bienes Muebles e Inmuebles

CUENTA	CONCEPTO	IMPORTE
---------------	-----------------	----------------

CONTABLE

1.2.6	DEPRECIACIÓN, DETERIORO Y AMORT. ACUM. DE BIENES	107,137,195
1.2.6.1	Depreciación Acumulada de Inmuebles	90,046,642
1.2.6.2	Depreciación Acumulada de Infraestructura	6,493,664
1.2.6.3	Depreciación Acumulada de Muebles	10,596,889

El cálculo de la depreciación se realizó en base a las Reglas Específicas del Registro y Valoración del Patrimonio, publicada en el Diario Oficial de la Federación el 13 de enero de 2011 y su última reforma publicada en el DOF el 27 de diciembre de 2017 y de acuerdo a las Principales Reglas de Registro y Valoración del Patrimonio (Elementos Generales) publicado en el DOF el 27 de ENERO de 2010 y su última reforma publica en el DOF el 8 de agosto de 2013.

Cálculo de la depreciación o amortización

COSTO DE ADQUISICION DEL ACTIVO DEPRECIABLE O AMORTIZABLE - VALOR DE DESECHO
 VIDA UTIL

- a) **Costo de adquisición:** Es el monto pagado de efectivo o equivalentes por un activo o servicio al momento de su adquisición.
- b) **Valor de desecho:** Es la mejor estimación del valor que tendrá el activo en la fecha en la que dejará de ser útil para el ente público. Esta fecha es la del fin de su vida útil, o la del fin de su vida económica y si no se puede determinar es igual a cero.
- c) **Vida útil de un activo:** Es el período durante el que se espera utilizar el activo por parte del ente público.

En cuanto a la determinación de la vida útil de los activos, se tomó en cuenta el lineamiento emitido por el CONAC denominado Parámetros de Estimación de Vida Útil, publicado en el Diario Oficial de la Federación el 15 de agosto de 2012.

Otros Activos

CONTABLE

El Centro de Interpretación y Convivencia con la Naturaleza Yumka', al 31 de diciembre 2025, no tiene otros Activos.

Pasivo

Cuentas y Documentos por pagar

Las Cuentas por Pagar a Corto Plazo se integran por diversos rubros: Servicios Personales por Pagar a Corto Plazo, Proveedores por Pagar a Corto Plazo, Retenciones y Contribuciones por Pagar a Corto Plazo y se tiene una factibilidad de pago de 90 días; Otras Cuentas por Pagar a Corto Plazo el cual se integra por las ministraciones de recursos, rendimientos bancarios.

El saldo de las que conforman el pasivo circulante es por **\$ 4,324,469** al 31 de diciembre de 2025 y está conformado de la siguiente manera:

El saldo de \$3,945 pertenece al proveedor José Alfredo Osorio el cual no actualizo su cuenta para que la Secretaría de Finanzas le realizará el pago correspondiente de su factura.

El saldo de CFE de \$342 se deriva de un adeudo de luz bimestral con Numero de Orden de Pago 003 y 044 del ejercicio 2019.

El saldo de las retenciones y contribuciones por pagar a corto plazo por un importe de **\$ 997,954** representan el impuesto sobre renta, la cuota patronal, despensa por pagar a proveedor y retenciones de financieras del mes de diciembre 2025, y la cantidad de 32,531 corresponde a un saldo de ejercicios anteriores.

Fondos y Bienes de Terceros en Garantía y/o Administración

El Centro de Interpretación y Convivencia con la Naturaleza Yumka', al 31 de diciembre e 2025, no tiene Fondos y Bienes de Terceros en Garantia y/o Aministración

Pasivos Diferidos

El Centro de Interpretación y Convivencia con la Naturaleza Yumka', al 31 de diciembre de 2025, no tiene Pasivos Diferidos

Provisiones

CONTABLE



El Centro de Interpretación y Convivencia con la Naturaleza Yumka', al 31 de diciembre de 2025, no tiene Pasivos Diferidos

Otros Pasivos

El Centro de Interpretación y Convivencia con la Naturaleza Yumka', al 31 de diciembre de 2025, no tiene Otros Pasivos

III) NOTAS AL ESTADO DE VARIACIÓN EN LA HACIENDA PÚBLICA

La Hacienda Publica indica la variación neta realizada a la Hacienda Estatal, modificada por el aumento o disminución al patrimonio, derivado del registro de los incrementos o decrementos al patrimonio estatal a la fecha que se informa al patrimonio asciende a \$ **119,487,704** este rubro está integrado de la siguiente manera:

- 1.- La Hacienda Pública/ Patrimonio Contribuido, no hubo variación al 31 de diciembre de 2025
- 2.- La variación de la Hacienda Pública/ Patrimonio Generado de Ejercicios tuvo una variación por un reintegro de recursos no ejercidos 2025 ramo 28 por la cantidad de \$70,030
- 3.- El saldo de Rectificación de Ejercicios Anteriores, no hubo variación al 31 de diciembre 2025

CONCEPTO	MONTO
HACIENDA PÚBLICA / PATRIMONIO CONTRIBUIDO	14,769,110
HACIENDA PÚBLICA/ PATRIMONIO GENERADO DE EJERCICIOS ANTERIORES	128,481,254
REVALÚO	37,505,916
RECTIFICACIÓN DE RESULTADOS DE EJERCICIOS ANTERIORES	-55,373,222
RESULTADO DEL EJERCICIO	-5,895,353
TOTAL HACIENDA PÚBLICA/PATRIMONIO	119,487,704

IV) NOTAS AL ESTADO DE FLUJOS DE EFECTIVO

Efectivo y Equivalentes

Efectivo y Equivalentes


Concepto	2025	2024
Efectivo	50,000	10,506,700
Bancos/Tesorería	14,642,789	0
Bancos/Dependencias y Otros	0	0
Inversiones Temporales (Hasta 3 meses)	0	0
Fondos con Afectación Específica	0	0
Depósitos de Fondos de Terceros en Garantía y/o Administración	0	0
Otros Efectivos y Equivalentes	0	0
Total	14,692,789	10,506,700

Adquisiciones de Actividades de Inversión efectivamente pagadas		
Concepto	2025	2024
Bienes Inmuebles, Infraestructura y Construcciones en Proceso	0	0
Terrenos	0	0
Viviendas	0	0
Edificios no Habitacionales	0	0
Infraestructura	0	0
Construcciones en Proceso en Bienes de Dominio Público	0	0
Construcciones en Proceso en Bienes Propios	0	0
Otros Bienes Inmuebles	0	0

CONTABLE

Adquisiciones de Actividades de Inversión efectivamente pagadas		
Concepto	2025	2024
Bienes Muebles	0	7,164,986
Mobiliario y Equipo de Administración	0	0
Mobiliario y Equipo Educacional y Recreativo	0	0
Equipo e Instrumental Médico y de Laboratorio	0	0
Vehículos y Equipo de Transporte	0	5,958,232
Equipo de Defensa y Seguridad	0	0
Maquinaria, Otros Equipos y Herramientas	0	1,206,754
Colecciones, Obras de Arte y Objetos Valiosos	0	0
Activos Biológicos	0	0
Otras Inversiones	0	0
Total	0	7,164,986

CONCILIACION DE FLUJOS DE EFECTIVO NETOS		
Concepto	2025	2024
Resultados del Ejercicio Ahorro/Desahorro	-5,895,353	710,835
Movimientos de partidas (o rubros) que no afectan al efectivo	0	0
Depreciación	0	0
Amortización	0	0
Incrementos en las provisiones	0	0
Incremento en inversiones producido por revaluación	0	0
Ganancia/pérdida en venta de bienes muebles, inmuebles e intangibles	0	0
Incremento en cuentas por cobrar	0	0




CONCILIACION DE FLUJOS DE EFECTIVO NETOS		
Concepto	2025	2024
Flujos de Efectivo Netos de las Actividades de Operación	-5,895,353	710,835

V) CONCILIACIÓN ENTRE LOS INGRESOS PRESUPUESTARIOS Y CONTABLES, ASÍ COMO ENTRE LOS EGRESOS PRESUPUESTARIOS Y LOS GASTOS CONTABLES

Centro de Interpretación y Convivencia con la Naturaleza (Yumka) Conciliación entre los Ingresos Presupuestarios y Contables Correspondiente del 01 de enero al 31 de diciembre de 2025 (Cifras en pesos)	
1. Total de Ingresos Presupuestarios	74,306,378
2. Más Ingresos contables no presupuestarios	1,292,304
2.1. Ingresos Financieros	188,689
2.2. Incremento por Variación de Inventarios	0
2.3. Disminución del Exceso de Estimaciones por Pérdida o Deterioro u Obsolescencia	0
2.4. Disminución del Exceso de Provisiones	0
2.5. Otros Ingresos y Beneficios Varios	1,103,615
2.6. Otros Ingresos Contables no Presupuestarios	0
3. Menos ingresos presupuestarios no contables	0
3.1. Aprovechamientos Patrimoniales	0
3.2. Ingresos Derivados de Financiamientos	0
3.3. Otros Ingresos Presupuestarios No Contables	0
4. Total de Ingresos Contables	75,598,682

CONTABLE



CENTRO DE INTERPRETACIÓN Y CONVIVENCIA CON LA NATURALEZA (YUMKA)

Centro de Interpretación y Convivencia con la Naturaleza (Yumka) Conciliación entre los Egresos Presupuestarios y los Gastos Contables Correspondiente del 01 de enero al 31 de diciembre de 2025 (Cifras en pesos)	
1. Total de Egresos Presupuestarios	73,641,655
2. Menos Egresos Presupuestarios No Contables	28,140,923
2.1. Materias Primas y Materiales de Producción y Comercialización	5,292,073
2.2. Materiales y Suministro	22,848,850
2.3. Mobiliario y Equipo de Administración	0
2.4. Mobiliario y Equipo Educacional y Recreativo	0
2.5. Equipo e Instrumental Médico y de Laboratorio	0
2.6. Vehículos y Equipo de transporte	0
2.7. Equipo de Defensa y Seguridad	0
2.8. Maquinaria, Otros Equipos y Herramientas	0
2.9. Activos Biológicos	0
2.10. Bienes Inmuebles	0
2.11. Activos Intangibles	0
2.12. Obra Pública en Bienes de Dominio Público	0
2.13. Obra Pública en Bienes Propios	0
2.14. Acciones y Participaciones de Capital	0
2.15. Compra de Títulos y Valores	0
2.16. Concesión de Préstamos	0
2.17. Inversiones en Fideicomisos, Mandatos y Otros Análogos	0
2.18. Provisiones para Contingencias y Otras Erogaciones Especiales	0
2.19. Amortización de la Deuda Pública	0
2.20. Adeudos de Ejercicios Fiscales Anteriores (ADEFAS)	0
2.21. Otros Egresos Presupuestarios No Contables	0
3. Más Gastos Contables No Presupuestarios	35,993,302

CONTABLE

3.1 Estimaciones, Depreciaciones, Deterioros, Obsolescencia y Amortizaciones	6,637,644
3.2 Provisiones	0
3.3 Disminución de inventarios	0
3.4 Otros Gastos	0
3.5 Inversión Pública no Capitalizable	0
3.6 Materiales y Suministros (consumos)	29,355,658
3.7 Otros Gastos Contables No Presupuestales	0
4. Total de Gastos Contables	81,494,034

c) NOTAS DE MEMORIA (CUENTAS DE ORDEN)**Cuentas de Orden Contables****Cuentas de Orden Presupuestario**

Cuentas de Orden Presupuestarias de Ingresos	
Concepto	2025
Ley de Ingresos Estimada	67,602,583.00
Ley de Ingresos por Ejecutar	0.00
Modificaciones a la Ley de Ingresos Estimada	6,682,178.00
Ley de Ingresos Devengada	74,284,761.00
Ley de Ingresos Recaudada	74,284,761.00


CONTABLE



Cuentas de Orden Presupuestarias de Egresos	
Concepto	2025
Presupuesto de Egresos Aprobado	66,658,098.00
Presupuesto de Egresos por Ejercer	0.00
Modificaciones al Presupuesto de Egresos Aprobado	6,983,558.00
Presupuesto de Egresos Comprometido	73,641,656.00
Presupuesto de Egresos Devengado	73,641,656.00
Presupuesto de Egresos Ejercido	73,641,656.00
Presupuesto de Egresos Pagado	70,511,084.00

Bajo protesta de decir verdad declaramos que los Estados Financieros y sus notas, son razonablemente correctos y son responsabilidad del emisor.


DIANA VICTORIA LEÓN MENDOZA
DIRECTORA GENERAL


VERÓNICA SOLÍS RAMÍREZ
DIRECTORA DE ADMINISTRACIÓN

CONTABLE

CENTRO DE INTERPRETACIÓN Y CONVIVENCIA CON LA NATURALEZA (YUMKA)

CUENTA PÚBLICA

2025



TABASCO

Cuenta Pública 2025						
Estado Analítico de Ingresos						
Del 1 de enero al 31 de diciembre de 2025						
Rubro de Ingresos	Ingreso					Diferencia
	Estimado	Ampliaciones y Reducciones	Modificado	Devengado	Recaudado	
	1	2	3 = 1 + 2	4	5	
Impuestos	0	0	0	0	0	0
Cuotas y Aportaciones de Seguridad Social	0	0	0	0	0	0
Contribuciones de Mejoras	0	0	0	0	0	0
Derechos	12,000,000	7,627,327	19,627,327	19,627,327	19,627,327	7,627,327
Productos	0	0	0	0	0	0
Aprovechamientos	6,825,665	3,125,298	9,950,963	9,950,963	9,950,963	3,125,298
Ingresos por Venta de Bienes, Prestación de Servicios y Otros Ingresos	0	0	0	0	0	0
Participaciones, Aportaciones, Convenios, Incentivos Derivados de la Colaboración Fiscal y Fondos Distintos de Aportaciones	48,776,918	-4,070,447	44,706,471	44,706,471	44,706,471	-4,070,447
Transferencias, Asignaciones, Subsidios y Subvenciones, y Pensiones y Jubilaciones	0	0	0	0	0	0
Ingresos Derivados de Financiamientos	0	0	0	0	0	0
TOTAL	67,602,593	6,682,178	74,284,761	74,284,761	74,284,761	6,682,178

Ingresos excedentes

Estado Analítico de Ingresos Por Fuente de Financiamiento	Ingreso					Diferencia
	Estimado	Ampliaciones y Reducciones	Modificado	Devengado	Recaudado	
	1	2	3 = 1 + 2	4	5	
Ingresos del Poder Ejecutivo Federal o Estatal y de los Municipios	67,602,593	6,682,178	74,284,761	74,284,761	74,284,761	6,682,178
Impuestos	0	0	0	0	0	0
Cuotas y Aportaciones de Seguridad Social	0	0	0	0	0	0
Contribuciones de Mejoras	0	0	0	0	0	0
Derechos	12,000,000	7,627,327	19,627,327	19,627,327	19,627,327	7,627,327
Productos[1]	0	0	0	0	0	0
Aprovechamientos[2]	6,825,665	3,125,298	9,950,963	9,950,963	9,950,963	3,125,298
Participaciones, Aportaciones, Convenios, Incentivos Derivados de la Colaboración Fiscal y Fondos Distintos de Aportaciones	48,776,918	-4,070,447	44,706,471	44,706,471	44,706,471	-4,070,447
Transferencias, Asignaciones, Subsidios y Subvenciones, y Pensiones y Jubilaciones	0	0	0	0	0	0
Ingresos de los Entes Públicos de los Poderes Legislativo y Judicial, de los Órganos Autónomos y del Sector Paraestatal o Paramunicipal, así como de las Empresas Productivas del Estado	0	0	0	0	0	0
Cuotas y Aportaciones de Seguridad Social	0	0	0	0	0	0
Productos[1]	0	0	0	0	0	0
Ingresos por Venta de Bienes, Prestación de Servicios y Otros Ingresos[3]	0	0	0	0	0	0
Transferencias, Asignaciones, Subsidios y Subvenciones, y Pensiones y Jubilaciones	0	0	0	0	0	0
Ingresos Derivados de Financiamientos	0	0	0	0	0	0
Ingresos Derivados de Financiamientos	0	0	0	0	0	0
TOTAL	67,602,593	6,682,178	74,284,761	74,284,761	74,284,761	6,682,178

Ingresos excedentes

[1] Incluye intereses que generan las cuentas bancarias de los entes públicos en productos.

[2] Incluye donativos en efectivo del Poder Ejecutivo, entre otros aprovechamientos.

[3] Se refiere a los ingresos propios obtenidos por los Poderes Legislativo y Judicial, los Órganos Autónomos y las entidades de la administración pública paraestatal y paramunicipal, por sus actividades diversas no inherentes a su operación que generan recursos y que no sean ingresos por venta de bienes o prestación de servicios, tales como donativos en efectivo, entre otros.

CENTRO DE INTERPRETACIÓN Y CONVIVENCIA CON LA NATURALEZA (YUMKA)

CUENTA PÚBLICA

2025



TABASCO

Cuenta Pública 2025						
Estado Analítico del Ejercicio del Presupuesto de Egresos						
Clasificación por Objeto del Gasto (Capítulo y Concepto)						
Del 1 de enero al 31 de diciembre de 2025						
Concepto	Egresos					Subejercicio 6 = 3 - 4
	Aprobado	Ampliaciones / (Reducciones)	Modificado	Devengado	Pagado	
	1	2	3 = 1 + 2	4	5	
Servicios Personales	35,601,617	-2,434,285	33,167,332	33,167,332	33,042,372	0
Remuneraciones al Personal de Carácter Permanente	10,168,741	-380,046	9,788,695	9,788,695	9,788,335	0
Remuneraciones al Personal de Carácter Transitorio	5,124,768	-515,783	4,608,985	4,608,985	4,608,985	0
Remuneraciones Adicionales y Especiales	13,655,956	-1,409,414	12,246,542	12,246,542	12,121,942	0
Seguridad Social	2,566,656	26,813	2,593,469	2,593,469	2,593,469	0
Otras Prestaciones Sociales y Económicas	3,126,392	-86,276	3,040,116	3,040,116	3,040,116	0
Previsiones	0	0	0	0	0	0
Pago de Estímulos a Servidores Públicos	959,104	-69,579	889,525	889,525	889,525	0
Materiales y Suministros	26,116,308	2,041,304	28,157,612	28,157,612	28,157,612	0
Materiales de Administración, Emisión de Documentos y Artículos Oficiales	951,000	756,696	1,707,696	1,707,696	1,707,696	0
Alimentos y Utensilios	10,518,300	19,027	10,537,327	10,537,327	10,537,327	0
Materias Primas y Materiales de Producción y Comercialización	7,591,321	-2,299,248	5,292,073	5,292,073	5,292,073	0
Materiales y Artículos de Construcción y de Reparación	1,835,825	2,022,025	3,857,850	3,857,850	3,857,850	0
Productos Químicos, Farmacéuticos y de Laboratorio	1,160,380	556,146	1,716,526	1,716,526	1,716,526	0
Combustibles, Lubricantes y Aditivos	1,980,000	385,536	2,365,536	2,365,536	2,365,536	0
Vestuario, Blancos, Prendas de Protección y Artículos Deportivos	1,214,964	251,550	1,466,514	1,466,514	1,466,514	0
Materiales y Suministros para Seguridad	0	0	0	0	0	0
Herramientas, Refacciones y Accesorios Menores	864,518	349,572	1,214,090	1,214,090	1,214,090	0
Servicios Generales	4,905,172	7,376,539	12,281,711	12,281,711	9,276,098	0
Servicios Básicos	1,195,000	55,345	1,250,345	1,250,345	1,250,345	0
Servicios de Arrendamiento	0	174,720	174,720	174,720	174,720	0
Servicios Profesionales, Científicos, Técnicos y Otros Servicios	1,478,964	3,547,233	5,026,197	5,026,197	3,966,452	0
Servicios Financieros, Bancarios y Comerciales	405,000	126,732	531,732	531,732	531,732	0
Servicios de Instalación, Reparación, Mantenimiento y Conservación	540,208	3,665,108	4,205,316	4,205,316	2,266,434	0
Servicios de Comunicación Social y Publicidad	0	0	0	0	0	0
Servicios de Traslado y Viáticos	132,000	-21,580	110,420	110,420	110,405	0
Servicios Oficiales	30,000	5,000	35,000	35,000	35,000	0
Otros Servicios Generales	1,124,000	-176,019	947,981	947,981	941,010	0
Transferencias, Asignaciones, Subsidios y Otras Ayudas	35,000	0	35,000	35,000	35,000	0
Transferencias Internas y Asignaciones al Sector Público	0	0	0	0	0	0
Transferencias al Resto del Sector Público	0	0	0	0	0	0
Subsidios y Subvenciones	0	0	0	0	0	0
Ayudas Sociales	35,000	0	35,000	35,000	35,000	0
Pensiones y Jubilaciones	0	0	0	0	0	0
Transferencias a Fideicomisos, Mandatos y Otros Análogos	0	0	0	0	0	0

PRESUPUESTARIA

CENTRO DE INTERPRETACIÓN Y CONVIVENCIA CON LA NATURALEZA (YUMKA)

CUENTA PÚBLICA

2025



TABASCO

Cuenta Pública 2025							
Estado Analítico del Ejercicio del Presupuesto de Egresos							
Clasificación por Objeto del Gasto (Capítulo y Concepto)							
Del 1 de enero al 31 de diciembre de 2025							
Concepto	Egresos					Subejercicio	
	Aprobado	Ampliaciones / (Reducciones)	Modificado	Devengado	Pagado		
	1	2	3 = 1 + 2	4	5		6 = 3 - 4
Transferencias a la Seguridad Social	0	0	0	0	0	0	
Donativos	0	0	0	0	0	0	
Transferencias al Exterior	0	0	0	0	0	0	
Bienes Muebles, Inmuebles e Intangibles	0	0	0	0	0	0	
Mobiliario y Equipo de Administración	0	0	0	0	0	0	
Mobiliario y Equipo Educacional y Recreativo	0	0	0	0	0	0	
Equipo e Instrumental Médico y de Laboratorio	0	0	0	0	0	0	
Vehículos y Equipo de Transporte	0	0	0	0	0	0	
Equipo de Defensa y Seguridad	0	0	0	0	0	0	
Maquinaria, Otros Equipos y Herramientas	0	0	0	0	0	0	
Activos Biológicos	0	0	0	0	0	0	
Bienes Inmuebles	0	0	0	0	0	0	
Activos Intangibles	0	0	0	0	0	0	
Inversión Pública	0	0	0	0	0	0	
Obra Pública en Bienes de Dominio Público	0	0	0	0	0	0	
Obra Pública en Bienes Propios	0	0	0	0	0	0	
Proyectos Productivos y Acciones de Fomento	0	0	0	0	0	0	
Inversiones Financieras y Otras Provisiones	0	0	0	0	0	0	
Inversiones para el Fomento de Actividades Productivas	0	0	0	0	0	0	
Acciones y Participaciones de Capital	0	0	0	0	0	0	
Compra de Títulos y Valores	0	0	0	0	0	0	
Concesión de Préstamos	0	0	0	0	0	0	
Inversiones en Fideicomisos, Mandatos y Otros Análogos	0	0	0	0	0	0	
Otras Inversiones Financieras	0	0	0	0	0	0	
Provisiones para Contingencias y Otras Erogaciones Especiales	0	0	0	0	0	0	
Participaciones y Aportaciones	0	0	0	0	0	0	
Participaciones	0	0	0	0	0	0	
Aportaciones	0	0	0	0	0	0	
Convenios	0	0	0	0	0	0	
Deuda Pública	0	0	0	0	0	0	
Amortización de la Deuda Pública	0	0	0	0	0	0	
Intereses de la Deuda Pública	0	0	0	0	0	0	
Comisiones de la Deuda Pública	0	0	0	0	0	0	
Gastos de la Deuda Pública	0	0	0	0	0	0	
Costos por Coberturas	0	0	0	0	0	0	

PRESUPUESTARIA

CENTRO DE INTERPRETACIÓN Y CONVIVENCIA CON LA NATURALEZA (YUMKA)

CUENTA PÚBLICA
2025



Cuenta Pública 2025 Estado Analítico del Ejercicio del Presupuesto de Egresos Clasificación por Objeto del Gasto (Capítulo y Concepto) Del 1 de enero al 31 de diciembre de 2025							
Concepto	Egresos					Subejercicio 6 = 3 - 4	
	Aprobado	Ampliaciones / (Reducciones)	Modificado	Devengado	Pagado		
	1	2	3 = 1 + 2	4	5		
Apoyos Financieros	0	0	0	0	0	0	
Adeudos de Ejercicios Fiscales Anteriores (ADEFAS)	0	0	0	0	0	0	
Total del Gasto	66,658,097	6,983,558	73,641,655	73,641,655	70,511,082	0	

PRESUPUESTARIA

CENTRO DE INTERPRETACIÓN Y CONVIVENCIA CON LA NATURALEZA (YUMKA)

CUENTA PÚBLICA

2025



TABASCO

Cuenta Pública 2025 Estado Analítico del Ejercicio del Presupuesto de Egresos Clasificación Administrativa Del 1 de enero al 31 de diciembre de 2025						
Concepto	Egresos					Subejercicio 6 = 3 - 4
	Aprobado	Ampliaciones / Reducciones	Modificado	Devengado	Pagado	
	1	2	3 = 1 + 2	4	5	
Dirección General	66,658,098	6,983,558	73,641,656	73,641,656	70,511,084	0
Total del Gasto	66,658,098	6,983,558	73,641,656	73,641,656	70,511,084	0

PRESUPUESTARIA

CENTRO DE INTERPRETACIÓN Y CONVIVENCIA CON LA NATURALEZA (YUMKA)

CUENTA PÚBLICA

2025



TABASCO

Cuenta Pública 2025 Estado Analítico del Ejercicio del Presupuesto de Egresos Clasificación Administrativa Del 1 de enero al 31 de diciembre de 2025						
Concepto	Egresos					Subejercicio
	Aprobado	Ampliaciones y Reducciones	Modificado	Devengado	Pagado	
	1	2	3 = 1 + 2	4	5	
Poder Ejecutivo	0	0	0	0	0	0
Poder Legislativo	0	0	0	0	0	0
Poder Judicial	0	0	0	0	0	0
Órganos Autónomos	0	0	0	0	0	0
Total del Gasto	0	0	0	0	0	0

PRESUPUESTARIA

CENTRO DE INTERPRETACIÓN Y CONVIVENCIA CON LA NATURALEZA (YUMKA)

CUENTA PÚBLICA

2025



TABASCO

Cuenta Pública 2025 Estado Analítico del Ejercicio del Presupuesto de Egresos Clasificación Administrativa Del 1 de enero al 31 de diciembre de 2025						
Concepto	Egresos					Subejercicio 6 = 3 - 4
	Aprobado	Ampliaciones / Reducciones	Modificado	Devengado	Pagado	
	1	2	3 = 1 + 2	4	5	
Entidades Paraestatales y Fideicomisos No Empresariales y No Financieros	66,658,098	6,983,558	73,641,656	73,641,656	70,511,084	0
Instituciones Públicas de la Seguridad Social	0	0	0	0	0	0
Entidades Paraestatales Empresariales No Financieras con Participación Estatal Mayoritaria	0	0	0	0	0	0
Fideicomisos Empresariales No Financieros con Participación Estatal Mayoritaria	0	0	0	0	0	0
Entidades Paraestatales Empresariales Financieras Monetarias con Participación Estatal Mayoritaria	0	0	0	0	0	0
Entidades Paraestatales Empresariales Financieras No Monetarias con Participación Estatal Mayoritaria	0	0	0	0	0	0
Fideicomisos Financieros Públicos con Participación Estatal Mayoritaria	0	0	0	0	0	0
Total del Gasto	66,658,098	6,983,558	73,641,656	73,641,656	70,511,084	0

PRESUPUESTARIA

CENTRO DE INTERPRETACIÓN Y CONVIVENCIA CON LA NATURALEZA (YUMKA)

Cuenta Pública 2025						
Estado Analítico del Ejercicio del Presupuesto de Egresos						
Clasificación Funcional (Finalidad y Función)						
Del 1 de enero al 31 de diciembre de 2025						
Concepto	Egresos					Subejercicio 6 = 3 - 4
	Aprobado	Ampliaciones / Reducciones	Modificado	Devengado	Pagado	
	1	2	3 = 1 + 2	4	5	
Gobierno	0	0	0	0	0	0
Legislación	0	0	0	0	0	0
Justicia	0	0	0	0	0	0
Coordinación de la Política de Gobierno	0	0	0	0	0	0
Relaciones Exteriores	0	0	0	0	0	0
Asuntos Financieros y Hacendarios	0	0	0	0	0	0
Seguridad Nacional	0	0	0	0	0	0
Asuntos de Orden Público y de Seguridad Interior	0	0	0	0	0	0
Otros Servicios Generales	0	0	0	0	0	0
Desarrollo Social	66,658,098	6,983,558	73,641,656	73,641,656	70,511,084	0
Protección Ambiental	66,658,098	6,983,558	73,641,656	73,641,656	70,511,084	0
Vivienda y Servicios a la Comunidad	0	0	0	0	0	0
Salud	0	0	0	0	0	0
Recreación, Cultura y Otras Manifestaciones Sociales	0	0	0	0	0	0
Educación	0	0	0	0	0	0
Protección Social	0	0	0	0	0	0
Otros Asuntos Sociales	0	0	0	0	0	0
Desarrollo Económico	0	0	0	0	0	0
Asuntos Económicos, Comerciales y laborales en General	0	0	0	0	0	0
Agropecuaria, Silvicultura, Pesca y Caza	0	0	0	0	0	0
Combustibles y Energía	0	0	0	0	0	0
Minería, Manufacturas y Construcción	0	0	0	0	0	0
Transporte	0	0	0	0	0	0
Comunicaciones	0	0	0	0	0	0
Turismo	0	0	0	0	0	0
Ciencia, Tecnología e Innovación	0	0	0	0	0	0
Otras Industrias y Otros Asuntos Económicos	0	0	0	0	0	0
Otras no Clasificadas en Funciones Anteriores	0	0	0	0	0	0
Transacciones de la Deuda Pública / Costo Financiero de la Deuda	0	0	0	0	0	0
Transferencias, Participaciones y Aportaciones entre Diferentes Niveles y Ordenes de Gobierno	0	0	0	0	0	0
Saneamiento del Sistema Financiero	0	0	0	0	0	0
Adeudos de Ejercicios Fiscales Anteriores	0	0	0	0	0	0
Total del Gasto	66,658,098	6,983,558	73,641,656	73,641,656	70,511,084	0

PRESUPUESTARIA

CENTRO DE INTERPRETACIÓN Y CONVIVENCIA CON LA NATURALEZA (YUMKA)

CUENTA PÚBLICA

2025



TABASCO

Cuenta Pública 2025 Estado Analítico del Ejercicio del Presupuesto de Egresos Clasificación Económica (por tipo de Gasto) Del 1 de enero al 31 de diciembre de 2025						
Concepto	Egresos					Subejercicio 6 = 3 - 4
	Aprobado	Ampliaciones / Reducciones	Modificado	Devengado	Pagado	
	1	2	3 = 1 + 2	4	5	
Gasto Corriente	66,658,098	6,983,558	73,641,656	73,641,656	70,511,084	0
Gasto de Capital	0	0	0	0	0	0
Amortización de la Deuda y Disminución de Pasivos	0	0	0	0	0	0
Pensiones y Jubilaciones	0	0	0	0	0	0
Participaciones	0	0	0	0	0	0
Total del Gasto	66,658,098	6,983,558	73,641,656	73,641,656	70,511,084	0

PRESUPUESTARIA

CENTRO DE INTERPRETACIÓN Y CONVIVENCIA CON LA NATURALEZA (YUMKA)

Cuenta Pública 2025 Endeudamiento Neto Del 1 de enero al 31 de diciembre de 2025			
Identificación de Crédito o Instrumento	Contratación/Colocación	Amortización	Endeudamiento Neto
	A	B	C = A - B
Créditos Bancarios			
Creditos Bancarios	0	0	0
Total Créditos Bancarios	0	0	0
Otros instrumentos de Deuda			
Otros Instrumentos de Deuda	0	0	0
Total Otros Instrumentos de Deuda	0	0	0
TOTAL	0	0	0

PRESUPUESTARIA



CENTRO DE INTERPRETACIÓN Y CONVIVENCIA CON LA NATURALEZA (YUMKA)

Cuenta Pública 2025 Intereses de la Deuda Del 1 de enero al 31 de diciembre de 2025		
Identificación de Crédito o Instrumento	Devengado	Pagado
Créditos Bancarios		
Creditos Bancarios	0	0
Total de Intereses de Créditos Bancarios	0	0
Otros Instrumentos de Deuda		
Otros Instrumentos de Deuda	0	0
Total de Intereses de Otros Instrumentos de Deuda	0	0
TOTAL	0	0

PRESUPUESTARIA

CENTRO DE INTERPRETACIÓN Y CONVIVENCIA CON LA NATURALEZA (YUMKA)

CUENTA PÚBLICA

2025



TABASCO

Cuenta Pública 2025
Indicadores de Postura Fiscal
Del 1 de enero al 31 de diciembre de 2025

Concepto	Estimado	Devengado	Pagado ³
I. Ingresos Presupuestarios (I = 1 + 2)	67,602,583	74,284,761	74,284,761
1. Ingresos del Gobierno de la Entidad Federativa ¹	0	0	0
2. Ingresos del Sector Paraestatal ¹	67,602,583	74,284,761	74,284,761
II. Egresos Presupuestarios (II = 3 + 4)	66,658,097	73,641,655	70,511,082
3. Egresos del Gobierno de la Entidad Federativa ²	0	0	0
4. Egresos del Sector Paraestatal ²	66,658,097	73,641,655	70,511,082
III. Balance Presupuestario (Superávit o Déficit) (III = I - II)	944,486	643,106	3,773,679

Concepto	Estimado	Devengado	Pagado ³
III. Balance Presupuestario (Superávit o Déficit)	944,486	643,106	3,773,679
IV. Intereses, Comisiones y Gastos de la Deuda	0	0	0
V. Balance Primario (Superávit o Déficit) (V = III - IV)	944,486	643,106	3,773,679

Concepto	Estimado	Devengado	Pagado ³
A. Financiamiento	0	0	0
B. Amortización de la Deuda	0	0	0
C. Endeudamiento ó Desendeudamiento (C = A - B)	0	0	0

1 Los Ingresos que se presentan son los ingresos presupuestario totales sin incluir los ingresos por financiamientos. Los Ingresos del Gobierno de la Entidad Federativa corresponden a los del Poder Ejecutivo, Legislativo Judicial y Autónomos

2 Los egresos que se presentan son los egresos presupuestarios totales sin incluir los egresos por amortización. Los egresos del Gobierno de la Entidad Federativa corresponden a los del Poder Ejecutivo, Legislativo, Judicial y Órganos Autónomos

3 Para Ingresos se reportan los ingresos recaudados; para egresos se reportan los egresos pagados

CENTRO DE INTERPRETACIÓN Y CONVIVENCIA CON LA NATURALEZA (YUMKA)

CUENTA PÚBLICA

2025



TABASCO

Cuenta Pública 2025						
Gasto por Categoría Programática						
Del 1 de enero al 31 de diciembre de 2025						
Concepto	Egresos					Subejercicio
	Aprobado	Ampliaciones / Reducciones	Modificado	Devengado	Pagado	
	1	2	3 = 1 + 2	4	5	
Programas	66,658,098	6,983,558	73,641,656	73,641,656	70,511,084	0
Subsidios: Sectores Social y Privado o Entidades Federativas y Municipios	0	0	0	0	0	0
Sujetos a Reglas de Operación	0	0	0	0	0	0
Otros Subsidios	0	0	0	0	0	0
Desempeño de las Funciones	66,658,098	6,983,558	73,641,656	73,641,656	70,511,084	0
Prestación de Servicios Públicos	0	0	0	0	0	0
Provisión de Bienes Públicos	0	0	0	0	0	0
Planeación, Seguimiento y Evaluación de Políticas Públicas	0	0	0	0	0	0
Promoción y Fomento	66,658,098	6,983,558	73,641,656	73,641,656	70,511,084	0
Regulación y Supervisión	0	0	0	0	0	0
Funciones de las Fuerzas Armadas (Únicamente Gobierno Federal)	0	0	0	0	0	0
Específicos	0	0	0	0	0	0
Proyectos de Inversión	0	0	0	0	0	0
Administrativos y de Apoyo	0	0	0	0	0	0
Apoyo al Proceso Presupuestario y para Mejorar la Eficiencia Institucional	0	0	0	0	0	0
Apoyo a la Función Pública y al Mejoramiento de la Gestión	0	0	0	0	0	0
Operaciones Ajenas	0	0	0	0	0	0
Compromisos	0	0	0	0	0	0
Obligaciones de Cumplimiento de Resolución Jurisdiccional	0	0	0	0	0	0
Desastres Naturales	0	0	0	0	0	0
Obligaciones	0	0	0	0	0	0
Pensiones y Jubilaciones	0	0	0	0	0	0
Aportaciones a la Seguridad Social	0	0	0	0	0	0
Aportaciones a Fondos de Estabilización	0	0	0	0	0	0
Aportaciones a Fondos de Inversión y Reestructura de Pensiones	0	0	0	0	0	0
Programas de Gastos Federalizado (Gobierno Federal)	0	0	0	0	0	0
Gasto Federalizado	0	0	0	0	0	0
Participaciones a Entidades Federativas y Municipios	0	0	0	0	0	0
Costo Financiero, Deuda o Apoyos a Deudores y Ahorradores de la Banca	0	0	0	0	0	0
Adeudos de Ejercicios Fiscales Anteriores	0	0	0	0	0	0
Total del Gasto	66,658,098	6,983,558	73,641,656	73,641,656	70,511,084	0

PROGRAMÁTICA

CENTRO DE INTERPRETACIÓN Y CONVIVENCIA CON LA NATURALEZA (YUMKA)

PROGRAMAS Y PROYECTOS DE INVERSIÓN

UNIDAD RESPONSABLE	1134 - Centro de Interpretación y Convivencia con la Naturaleza (YUMKA)
PROGRAMA PRESUPUESTARIO	F028 - Conservación de la Biodiversidad - 2025
DEFINICIÓN	Fomentar la Educación Ambiental entre los Visitantes, así como la Protección y Conservación de la Flora y Fauna Nativa y Exótica.

UNIDAD RESPONSABLE	1134 - Centro de Interpretación y Convivencia con la Naturaleza (YUMKA)
PROGRAMA PRESUPUESTARIO	F032 - Conservación y Restauración Forestal - 2025
DEFINICIÓN	Comprende toda actividad enfocada al fomento y apoyo para la conservación y restauración forestal como producción de plantas, asistencia técnica, promoción y aplicaciones de nueva tecnología. Incluye manejo y conservación de germoplasma; prevención y manejo de incendios; plagas y enfermedades forestales; y la difusión de cultura ambiental.



INDICADORES DE RESULTADOS

NIVEL	OBJETIVO	INDICADOR	MÉTODO DE CÁLCULO	DIMENSIÓN	METAL		AVANCE	ACLARACIONES
					ANUAL	TRIMESTRAL		
Componente C01	'Educación para la protección ambiental, impartida	'Porcentaje de Satisfacción en el Servicio a los Visitantes del CICH YUMKA'	'PORCENTUAL	EFICACIA	85.039	45.039	253.937	Otras explicaciones; cuando el logro sea superior a la meta
Componente C01	'Educación para la protección ambiental, impartida	'Tasa de Variación de Visitantes con Educación y Protección Ambiental.	PORCENTUAL	EFICIENCIA	97.462	25	32.597	Otras explicaciones; cuando el logro sea superior a la meta
Actividad C0101	'Difusión para la educación ambiental	'Porcentaje de presupuesto ejercido pago de nómina del personal que atiende el servicio al cliente	PORCENTUAL	EFICIENCIA	97.462	25	32.597	No Aplica
Actividad C0102	'Operación de áreas naturales recreativas	'Porcentaje de Presupuesto Ejercido en Servicios Básicos para la Conservación del Área Natural YUMKA'	PORCENTUAL	EFICIENCIA	90	20	34.515	Ajustes presupuestales
Actividad C0102	'Operación de áreas naturales recreativas	'Porcentaje de Presupuesto Ejercido en Servicios Generales para la Conservación del Área Natural YUMKA'	PORCENTUAL	EFICIENCIA	90	25	106.116	Ajustes presupuestales
Actividad C0102	'Operación de áreas naturales recreativas	'Porcentaje de presupuesto ejercido en materiales y suministros para el servicio al cliente	PORCENTUAL	EFICACIA	95.616	25.616	36.339	Ajustes presupuestales
Componente C02	'Conservación de la fauna nativa y exótica impulsadas	'Porcentaje de Acciones Realizadas en el Entrenamiento y Bienestar de la Fauna Nativa y Exótica.	PORCENTUAL	EFICACIA	100	50	116.775	Otras explicaciones; cuando el logro sea superior a la meta
Componente C02	'Conservación de la fauna nativa y exótica impulsadas	'Porcentaje de Acciones Realizadas en el Entrenamiento y Bienestar de la Fauna Nativa y Exótica.	PORCENTUAL	EFICIENCIA	100	50	115.93	Otras explicaciones; cuando el logro sea superior a la meta

CENTRO DE INTERPRETACIÓN Y CONVIVENCIA CON LA NATURALEZA (YUMKA)

Actividad C0201	'Implementación de acciones para la conservación de la fauna nativa y exótica del CICN YUMKA	'Porcentaje de Presupuesto Ejercido para el Cuidado de la Salud de la Fauna Nativa y Exótica Existente	PORCENTUAL	EFICIENCIA	10	30	80.541	Se alcanzó la meta del indicador
Actividad C0201	'Implementación de acciones para la conservación de la fauna nativa y exótica del CICN YUMKA	'Porcentaje de Presupuesto ejercido para la Alimentación de la Fauna Nativa y Exótica Existente.	PORCENTUAL	'EFICACIA	99.874	29.874	34.574	Se alcanzó la meta del indicador
Actividad C0202	'Implementación de acciones para el entrenamiento y bienestar de la fauna nativa y exótica del CICN YUMKA	Porcentaje animales que recibe c ondicionamiento operante	PORCENTUAL	'EFICACIA	100	50	225	Otras explicaciones; cuando el logro sea superior a la meta
Actividad C0202	'Implementación de acciones para el entrenamiento y bienestar de la fauna nativa y exótica del CICN YUMKA	'Porcentaje de Presupuesto Ejercido en la Ambientación del Habítad de la Fauna del CICN YUMKA'	PORCENTUAL	'EFICACIA	100	50	225	Retraso por procesos administrativos
Fin	'Contribuir a la preservación de la biodiversidad y la mitigación de la extinción de especies causadas por la destrucción y contaminación de su hábitat, fomentando la conservación, reproducción y aprovechamiento de la vida silvestre	'Tasa de variación de la Preservación de las Especies del CICN YUMKA'	PORCENTUAL	'TASA DE VARIACIÓN	61.224	61.224	89	Otras explicaciones; cuando el logro sea superior a la meta
Propósito	'Las zonas protegidas del CICN YUMKA cuentan con condiciones favorables para la conservación, reproducción y aprovechamiento de la vida silvestre.	'Porcentaje de Criterios Generales de Bienestar Animal Cumplidos.	PORCENTUAL	'EFICACIA	61.224	61.224	89	Otras explicaciones; cuando el logro sea superior a la meta

PROGRAMÁTICA

CENTRO DE INTERPRETACIÓN Y CONVIVENCIA CON LA NATURALEZA (YUMKA)

Cuenta Pública 2025
Estado de Situación Financiera Detallado - LDF
Al 31 de diciembre de 2024 y al 31 de diciembre de 2025
(PESOS)

Concepto	2025	31 de diciembre 2024	Concepto	2025	31 de diciembre 2024
ACTIVO			PASIVO		
Activo Circulante			Pasivo Circulante		
a. Efectivo y Equivalentes (a=a1+a2+a3+a4+a5+a6+a7)	8,448,778	10,506,700	a. Cuentas por Pagar a Corto Plazo (a=a1+a2+a3+a4+a5+a6+a7+a8+a9)	4,324,469	5,962,753
a1) Efectivo	0	0	a1) Servicios Personales por Pagar a Corto Plazo	125,475	111,004
a2) Bancos/Tesorería	8,448,778	10,506,700	a2) Proveedores por Pagar a Corto Plazo	3,009,899	4,378,374
a3) Bancos/Dependencias y Otros	0	0	a3) Contratistas por Obras Públicas por Pagar a Corto Plazo	0	0
a4) Inversiones Temporales (Hasta 3 meses)	0	0	a4) Participaciones y Aportaciones por Pagar a Corto Plazo	0	0
a5) Fondos con Afectación Específica	0	0	a5) Transferencias Otorgadas por Pagar a Corto Plazo	0	0
a6) Depósitos de Fondos de Terceros en Garantía y/o Administración	0	0	a6) Intereses, Comisiones y Otros Gastos de la Deuda Pública por Pagar a Corto Plazo	0	0
a7) Otros Efectivos y Equivalentes	0	0	a7) Retenciones y Contribuciones por Pagar a Corto Plazo	1,189,895	1,456,043
b. Derechos a Recibir Efectivo o Equivalentes (b=b1+b2+b3+b4+b5+b6+b7)	18,298	6,646	a8) Devoluciones de la Ley de Ingresos por Pagar a Corto Plazo	0	0
b1) Inversiones Financieras de Corto Plazo	0	0	a9) Otras Cuentas por Pagar a Corto Plazo	0	17,332
b2) Cuentas por Cobrar a Corto Plazo	0	1	b. Documentos por Pagar a Corto Plazo (b=b1+b2+b3)	0	0
b3) Deudores Diversos por Cobrar a Corto Plazo	18,298	6,645	b1) Documentos Comerciales por Pagar a Corto Plazo	0	0
b4) Ingresos por Recuperar a Corto Plazo	0	0	b2) Documentos con Contratistas por Obras Públicas por Pagar a Corto Plazo	0	0
b5) Deudores por Anticipos de la Tesorería a Corto Plazo	0	0	b3) Otros Documentos por Pagar a Corto Plazo	0	0
b6) Préstamos Otorgados a Corto Plazo	0	0	c. Porción a Corto Plazo de la Deuda Pública a Largo Plazo (c=c1+c2)	0	0
b7) Otros Derechos a Recibir Efectivo o Equivalentes a Corto Plazo	0	0	c1) Porción a Corto Plazo de la Deuda Pública	0	0
c. Derechos a Recibir Bienes o Servicios (c=c1+c2+c3+c4+c5)	0	0	c2) Porción a Corto Plazo de Arrendamiento Financiero	0	0
c1) Anticipo a Proveedores por Adquisición de Bienes y Prestación de Servicios a Corto Plazo	0	0	d. Títulos y Valores a Corto Plazo	0	0
c2) Anticipo a Proveedores por Adquisición de Bienes Inmuebles y Muebles a Corto Plazo	0	0	e. Pasivos Diferidos a Corto Plazo (e=e1+e2+e3)	0	0
c3) Anticipo a Proveedores por Adquisición de Bienes Intangibles a Corto Plazo	0	0	e1) Ingresos Cobrados por Adelantado a Corto Plazo	0	0
c4) Anticipo a Contratistas por Obras Públicas a Corto Plazo	0	0	e2) Intereses Cobrados por Adelantado a Corto Plazo	0	0
c5) Otros Derechos a Recibir Bienes o Servicios a Corto Plazo	0	0	e3) Otros Pasivos Diferidos a Corto Plazo	0	0
d. Inventarios (d=d1+d2+d3+d4+d5)	1,888,794	3,226,238	f. Fondos y Bienes de Terceros en Garantía y/o Administración a Corto Plazo (f=f1+f2+f3+f4+f5+f6)	0	0
d1) Inventario de Mercancías para Venta	1,888,794	3,226,238	f1) Fondos en Garantía a Corto Plazo	0	0
d2) Inventario de Mercancías Terminadas	0	0	f2) Fondos en Administración a Corto Plazo	0	0
d3) Inventario de Mercancías en Proceso de Elaboración	0	0	f3) Fondos Contingentes a Corto Plazo	0	0
d4) Inventario de Materias Primas, Materiales y Suministros para Producción	0	0	f4) Fondos de Fideicomisos, Mandatos y Contratos Análogos a Corto Plazo	0	0
d5) Bienes en Tránsito	0	0	f5) Otros Fondos de Terceros en Garantía y/o Administración a Corto Plazo	0	0
e. Almacenes	3,641,532	3,497,206	f6) Valores y Bienes en Garantía a Corto Plazo	0	0
f. Estimación por Pérdida o Deterioro de Activos Circulantes (f=f1+f2)	0	0	g. Provisiones a Corto Plazo (g=g1+g2+g3)	0	0
f1) Estimación para Cuentas Incobrables por Derechos a Recibir Efectivo o Equivalentes	0	0	g1) Provisión para Demandas y Juicios a Corto Plazo	0	0
f2) Estimación por Deterioro de Inventarios	0	0	g2) Provisión para Contingencias a Corto Plazo	0	0
g. Otros Activos Circulantes (g=g1+g2+g3+g4)	0	0	g3) Otras Provisiones a Corto Plazo	0	0
g1) Valores en Garantía	0	0	h. Otros Pasivos a Corto Plazo (h=h1+h2+h3)	0	0
g2) Bienes en Garantía(excluye depósitos de fondos)	0	0	h1) Ingresos por Clasificar	0	0
g3) Bienes Derivados de Embargos, Decomisos, Aseguramientos y Dación en pago	0	0	h2) Recaudación por Participar	0	0
g4) Adquisición con Fondos de Terceros	0	0	h3) Otros Pasivos Circulantes	0	0
IA. Total de Activos Circulantes (IA=a+b+c+d+e+f+g)	13,989,482	17,236,790	IIA. Total de Pasivos Circulantes (IIA=a+b+c+d+e+f+g+h)	4,324,469	5,962,753
Activo No Circulante			Pasivo No Circulantes		
a. Inversiones Financieras a Largo Plazo	0	0	a. Cuentas por Pagar a Largo Plazo	0	0
b. Derechos a Recibir Efectivo o Equivalentes a Largo Plazo	0	0	b. Documentos por Pagar a Largo Plazo	0	0
c. Bienes Inmuebles, Infraestructura y Construcciones en Proceso	180,272,964	180,272,964	c. Deuda Pública a Largo Plazo	0	0
d. Bienes Muebles	36,687,000	37,135,974	d. Pasivos Diferidos a Largo Plazo	0	0
e. Activos Intangibles	0	0	e. Fondos y Bienes de Terceros en Garantía y/o en Administración a Largo Plazo	0	0
f. Depreciación, Deterioro y Amortización Acumulada de Bienes	-107,137,195	-102,052,140	f. Provisiones a Largo Plazo	0	0
g. Activos Diferidos	0	0	IIIB. Total de Pasivos No Circulantes (IIIB=a+b+c+d+e+f)	0	0
h. Estimación por Pérdida o Deterioro de Activos no Circulantes	0	0	II. Total del Pasivo (II=IIA+IIIB)	4,324,469	5,962,753
i. Otros Activos No Circulantes	0	0	HACIENDA PÚBLICA/PATRIMONIO		
			IIA. Hacienda Pública/Patrimonio Contribuido (IIA=a+b+c)	14,769,110	14,769,110

CENTRO DE INTERPRETACIÓN Y CONVIVENCIA CON LA NATURALEZA (YUMKA)

Cuenta Pública 2025					
Estado de Situación Financiera Detallado - LDF					
Al 31 de diciembre de 2024 y al 31 de diciembre de 2025					
(PESOS)					
Concepto	31 de diciembre		Concepto	31 de diciembre	
	2025	2024		2025	2024
IB. Total de Activos No Circulantes (B=a+b+c+d+e+f+g+h+i)	109,922,769	115,356,798	a. Aportaciones	14,351,870	14,351,870
I. Total del Activo (I=IA+IB)	123,812,171	132,593,588	b. Donaciones de Capital	417,240	417,240
			c. Actualización de la Hacienda Pública/ Patrimonio	0	0
			IIIB. Hacienda Pública/Patrimonio Generado (IIIB=a+b+c+d+e)	104,718,594	111,861,725
			a. Resultados del Ejercicio (Ahorro / Desahorro)	-5,895,353	710,835
			b. Resultados de Ejercicios Anteriores	128,411,224	128,970,804
			c. Revaldos	37,505,915	37,505,915
			d. Reservas	0	0
			e. Rectificaciones de Resultados de Ejercicios Anteriores	-55,303,192	-55,325,829
			IIIC. Exceso o Insuficiencia en la Actualización de la Hacienda Pública/Patrimonio (IIIC=a+b)	0	0
			a. Resultado por Posición Monetaria	0	0
			b. Resultado por Tenencia de Activos no Monetarios	0	0
			III. Total Hacienda Pública/ Patrimonio (III=IIIA+IIIB+IIIC)	119,407,704	126,630,835
			IV. Total del Pasivo y Hacienda Pública / Patrimonio (IV=II+III)	123,812,173	132,593,588

ADICIONAL LDF

CENTRO DE INTERPRETACIÓN Y CONVIVENCIA CON LA NATURALEZA (YUMKA)

Cuenta Pública 2025 Informe Analítico de la Deuda Pública y Otros Pasivos - LDF Del 1 de enero al 31 de diciembre de 2025 (PESOS)							
Denominación de la Deuda Pública y Otros Pasivos (c)	Saldo al 31 de diciembre de 2024 (d)	Disposiciones del Periodo (e)	Amortizaciones del Periodo (f)	Revaluaciones, Reclasificaciones y Otros Ajustes (g)	Saldo Final del Periodo (h) h=d+e+f+g	Pago de Intereses del Periodo (i)	Pago de Comisiones y demás costos asociados durante el Periodo (j)
1. Deuda Pública (1=A+B)	0	0	0	0	0	0	0
A. Corto Plazo (A=a1+a2+a3)	0	0	0	0	0	0	0
a1) Instituciones de Crédito	0	0	0	0	0	0	0
a2) Títulos y Valores	0	0	0	0	0	0	0
a3) Arrendamientos Financieros	0	0	0	0	0	0	0
B. Largo Plazo (B=b1+b2+b3)	0	0	0	0	0	0	0
b1) Instituciones de Crédito	0	0	0	0	0	0	0
b2) Títulos y Valores	0	0	0	0	0	0	0
b3) Arrendamientos Financieros	0	0	0	0	0	0	0
2. Otros Pasivos	5,962,753				4,324,469		
3. Total de la Deuda Pública y Otros Pasivos (3=1+2)	5,962,753	0	0	0	4,324,469	0	0
4. Deuda Contingente 1 (Informativo)	0	0	0	0	0	0	0
A. Deuda Contingente 1	0	0	0	0	0	0	0
B. Deuda Contingente 2	0	0	0	0	0	0	0
C. Deuda Contingente XX	0	0	0	0	0	0	0
5. Valor de Instrumentos Bono Cupón Cero 2 (Informativo)	0	0	0	0	0	0	0
A. Instrumento Bono Cupón Cero 1	0	0	0	0	0	0	0
B. Instrumento Bono Cupón Cero 2	0	0	0	0	0	0	0
C. Instrumento Bono Cupón Cero XX	0	0	0	0	0	0	0

1 Se refiere a cualquier Financiamiento sin fuente o garantía de pago definida, que sea asumida de manera solidaria o subsidiaria por las Entidades Federativas con sus Municipios, organismos descentralizados y empresas de participación estatal mayoritaria y fideicomisos, locales o municipales, y por los Municipios con sus respectivos organismos descentralizados y empresas de participación municipal mayoritaria.

2 Se refiere al valor del Bono Cupón Cero que respalda el pago de los créditos asociados al mismo (Activo).

Obligaciones a Corto Plazo	Monto Contratado (l)	Plazo Pactado (m)	Tasa de Interés (n)	Comisiones y Costos Relacionados (o)	Tasa Efectiva (p)
6. Obligaciones a Corto Plazo (Informativo)	0	0		0	
A. Crédito 1	0	0		0	
A. Crédito 2	0	0		0	
A. Crédito XX	0	0		0	

ADICIONAL LDF

CENTRO DE INTERPRETACIÓN Y CONVIVENCIA CON LA NATURALEZA (YUMKA)

Cuenta Pública 2025 Informe Analítico de Obligaciones Diferentes de Financiamientos - LDF Del 1 de enero al 31 de diciembre de 2025 (PESOS)										
Denominación de las Obligaciones Diferentes de Financiamiento (c)	Fecha del Contrato (d)	Fecha de inicio de operación del proyecto (e)	Fecha de vencimiento (f)	Monto de la inversión pactado (g)	Plazo pactado (h)	Monto promedio mensual del pago de la contraprestación (i)	Monto promedio mensual del pago de la contraprestación correspondiente al pago de inversión (j)	Monto pagado de la inversión al 31 de diciembre de 2025 (k)	Monto pagado de la inversión actualizado al 31 de diciembre de 2025 (l)	Saldo pendiente por pagar de la inversión al 31 de diciembre de 2025 (m=g-l)
A. Asociaciones Público Privadas (APP's)				0		0	0	0	0	0
B. Otros Instrumentos				0		0	0	0	0	0
C. Total de Obligaciones Diferentes de Financiamiento				0		0	0	0	0	0

ADICIONAL LDF

CENTRO DE INTERPRETACIÓN Y CONVIVENCIA CON LA NATURALEZA (YUMKA)

Cuenta Pública 2025
Balance Presupuestario - LDF
Del 1 de enero al 31 de diciembre de 2025
(PESOS)

Concepto	Estimado/ Aprobado	Devengado	Recaudado/ Pagado
A. Ingresos Totales (A=A1+A2+A3)	67,602,583	74,284,761	74,284,761
A1. Ingresos de Libre Disposición	67,602,583	74,284,761	74,284,761
A2. Transferencias Federales Etiquetadas	0	0	0
A3. Financiamiento Neto	0	0	0
B. Egresos Presupuestarios (B=B1+B2)	66,658,097	73,641,656	70,511,082
B1. Gasto No Etiquetado(sin incluir Amortización de la Deuda Pública)	66,658,097	73,641,656	70,511,082
B2. Gasto Etiquetado(sin incluir Amortización de la Deuda Pública)	0	0	0
C. Remanentes del Ejercicio Anterior (C=C1+C2)	0	0	0
C1. Remanentes de Ingresos de Libre Disposición aplicados en el periodo	0	0	0
C2. Remanentes de Transferencias Federales Etiquetadas aplicados en el periodo	0	0	0
I. Balance Presupuestario (I=A-B+C)	944,486	643,105	3,773,679
II. Balance Presupuestario sin Financiamiento Neto (II=I-A3)	944,486	643,105	3,773,679
III. Balance Presupuestario sin Financiamiento Neto Y sin Remanentes del Ejercicio Anterior (III=II-C)	944,486	643,105	3,773,679

Concepto	Estimado / Aprobado	Devengado	Recaudado / Pagado
E. Intereses, Comisiones y Gastos de la Deuda (E=E1+E2)	0	0	0
E1. Intereses, Comisiones y Gastos de la Deuda con Gasto No Etiquetado	0	0	0
E2. Intereses, Comisiones y Gastos de la Deuda con Gasto Etiquetado	0	0	0
IV. Balance Primario (IV=III+E)	944,486	643,105	3,773,679

Concepto	Estimado/ Aprobado	Devengado	Recaudado/ Pagado
F. Financiamiento (F=F1+F2)	0	0	0
F1. Financiamiento con Fuente de Pago de Ingresos de Libre Disposición	0	0	0
F2. Financiamiento con Fuente de Pago de Transferencias Federales Etiquetadas	0	0	0
G. Amortización de la Deuda (G=G1+G2)	0	0	0
G1. Amortización de la Deuda Pública con Gasto No Etiquetado	0	0	0
G2. Amortización de la Deuda Pública con Gasto Etiquetado	0	0	0
A3. Financiamiento Neto (A3=F-G)	0	0	0

ADICIONAL LDF

CENTRO DE INTERPRETACIÓN Y CONVIVENCIA CON LA NATURALEZA (YUMKA)

Cuenta Pública 2025
Balance Presupuestario - LDF
Del 1 de enero al 31 de diciembre de 2025
(PESOS)

Concepto	Estimado/ Aprobado	Devengado	Recaudado/ Pagado
A1. Ingresos de Libre Disposición	67,602,583	74,284,761	74,284,761
A3.1 Financiamiento Neto con Fuente de Pago de Ingresos de Libre Disposición (A3.1=F1-G1)	0	0	0
F1. Financiamiento con Fuente de Pago de Ingresos de Libre Disposición	0	0	0
G1. Amortización de la Deuda Pública con Gasto No Etiquetado	0	0	0
B1. Gasto No Etiquetado(sin incluir Amortización de la Deuda Pública)	66,658,097	73,641,656	70,511,082
C1. Remanentes de Ingresos de Libre Disposición aplicados en el periodo	0	0	0
V. Balance Presupuestario de Recursos Disponibles (V=A1+A3.1-B1+C1)	944,486	643,105	3,773,679
VI. Balance Presupuestario de Recursos Disponibles sin Financiamiento Neto (VI=V-A3.1)	944,486	643,105	3,773,679

Concepto	Estimado/ Aprobado	Devengado	Recaudado/ Pagado
A2. Transferencias Federales Etiquetadas	0	0	0
A3.2. Financiamiento Neto con Fuente de Pago de Transferencias Federales Etiquetadas (A3.2=F2-G2)	0	0	0
F2. Financiamiento con Fuente de Pago de Transferencias Federales Etiquetadas	0	0	0
G2. Amortización de la Deuda Pública con Gasto Etiquetado	0	0	0
B2. Gasto Etiquetado(sin incluir Amortización de la Deuda Pública)	0	0	0
C2. Remanentes de Transferencias Federales Etiquetadas aplicados en el periodo	0	0	0
VII. Balance Presupuestario de Recursos Etiquetados (VII=A2+A3.2-B2+C2)	0	0	0
VIII. Balance Presupuestario de Recursos Etiquetados sin Financiamiento Neto (VIII=VII-A3.2)	0	0	0

ADICIONAL LDF

CENTRO DE INTERPRETACIÓN Y CONVIVENCIA CON LA NATURALEZA (YUMKA)

Cuenta Pública 2025 Estado Analítico de Ingresos Detallado - LDF Del 1 de enero al 31 de diciembre de 2025 (PESOS)						
Concepto	Ingreso					Diferencia
	Estimado	Ampliaciones / (Reducciones)	Modificado	Devengado	Recaudado	
Ingresos de Libre Disposición						
A. Impuestos	0	0	0	0	0	0
B. Cuotas y Aportaciones de Seguridad Social	0	0	0	0	0	0
C. Contribuciones de Mejoras	0	0	0	0	0	0
D. Derechos	12,000,000	7,627,327	19,627,327	19,627,327	19,627,327	7,627,327
E. Productos	0	0	0	0	0	0
F. Aprovechamientos	6,825,665	3,125,298	9,950,963	9,950,963	9,950,963	3,125,298
G. Ingresos por Ventas de Bienes y Prestación de Servicios	0	0	0	0	0	0
H. Participaciones (H=h1+h2+h3+h4+h5+h6+h7+h8+h9+h10+h11)	48,776,918	-4,070,447	44,706,471	44,706,471	44,706,471	-4,070,447
h1) Fondo General de Participaciones	48,776,918	-4,070,447	44,706,471	44,706,471	44,706,471	-4,070,447
h2) Fondo de Fomento Municipal	0	0	0	0	0	0
h3) Fondo de Fiscalización y Recaudación	0	0	0	0	0	0
h4) Fondo de Compensación	0	0	0	0	0	0
h5) Fondo de Extracción de Hidrocarburos	0	0	0	0	0	0
h6) Impuesto Especial Sobre Producción y Servicios	0	0	0	0	0	0
h7) 0.136% de la Recaudación Federal Participable	0	0	0	0	0	0
h8) 3.17% Sobre Extracción de Petróleo	0	0	0	0	0	0
h9) Gasolinas y Diésel	0	0	0	0	0	0
h10) Fondo del Impuesto Sobre la Renta	0	0	0	0	0	0
h11) Fondo de Estabilización de los Ingresos de las Entidades Federativas	0	0	0	0	0	0
I. Incentivos Derivados de la Colaboración Fiscal (I=i1+i2+i3+i4+i5)	0	0	0	0	0	0
i1) Tenencia o Uso de Vehículos	0	0	0	0	0	0
i2) Fondo de Compensación ISAN	0	0	0	0	0	0
i3) Impuesto Sobre Automóviles Nuevos	0	0	0	0	0	0
i4) Fondo de Compensación de Repecos-Intermedios	0	0	0	0	0	0
i5) Otros Incentivos Económicos	0	0	0	0	0	0
J. Transferencias y Asignaciones	0	0	0	0	0	0
K. Convenios	0	0	0	0	0	0
k1) Otros Convenios y Subsidios	0	0	0	0	0	0
L. Otros Ingresos de Libre Disposición (L=L1+L2)	0	0	0	0	0	0
l1) Participaciones en Ingresos Locales	0	0	0	0	0	0
l2) Otros Ingresos de Libre Disposición	0	0	0	0	0	0
I. Total de Ingresos de Libre Disposición (I=A+B+C+D+E+F+G+H+I+J+K+L)	67,602,593	6,682,178	74,284,761	74,284,761	74,284,761	6,682,178
Ingresos Excedentes de Ingresos de Libre Disposición						
Transferencias Federales Etiquetadas						
A. Aportaciones (A=a1+a2+a3+a4+a5+a6+a7+a8)	0	0	0	0	0	0
a1) Fondo de Aportaciones para la Nómina Educativa y Gasto Operativo	0	0	0	0	0	0
a2) Fondo de Aportaciones para los Servicios de Salud	0	0	0	0	0	0
a3) Fondo de Aportaciones para la Infraestructura Social	0	0	0	0	0	0
a4) Fondo de Aportaciones para el Fortalecimiento de los Municipios y de las Demarcaciones Territoriales del Distrito Federal	0	0	0	0	0	0
a5) Fondo de Aportaciones Múltiples	0	0	0	0	0	0

ADICIONAL LDF

CENTRO DE INTERPRETACIÓN Y CONVIVENCIA CON LA NATURALEZA (YUMKA)

Cuenta Pública 2025 Estado Analítico de Ingresos Detallado - LDF Del 1 de enero al 31 de diciembre de 2025 (PESOS)						
Concepto	Ingreso					Diferencia
	Estimado	Ampliaciones / (Reducciones)	Modificado	Devengado	Recaudado	
a6) Fondo de Aportaciones para la Educación Tecnológica y de Adultos	0	0	0	0	0	0
a7) Fondo de Aportaciones para la Seguridad Pública de los Estados y del Distrito Federal	0	0	0	0	0	0
a8) Fondo de Aportaciones para el Fortalecimiento de las Entidades Federativas	0	0	0	0	0	0
B. Convenios (B=b1+b2+b3+b4)	0	0	0	0	0	0
b1) Convenios de Protección Social en Salud	0	0	0	0	0	0
b2) Convenios de Descentralización	0	0	0	0	0	0
b3) Convenios de Reasignación	0	0	0	0	0	0
b4) Otros Convenios y Subsidios	0	0	0	0	0	0
C. Fondos Distintos de Aportaciones (C=c1+c2)	0	0	0	0	0	0
c1) Fondo para Entidades Federativas y Municipios Productores de Hidrocarburos	0	0	0	0	0	0
c2) Fondo Minero	0	0	0	0	0	0
D. Transferencias, Asignaciones, Subsidios y Subvenciones, y Pensiones y Jubilaciones	0	0	0	0	0	0
E. Otras Transferencias Federales Etiquetadas	0	0	0	0	0	0
II. Total de Transferencias Federales Etiquetadas (II=A+B+C+D+E)	0	0	0	0	0	0
III. Ingresos Derivados de Financiamientos (III=A)	0	0	0	0	0	0
A. Ingresos Derivados de Financiamientos	0	0	0	0	0	0
IV. Total de Ingresos (IV=I+II+III)	67,602,583	6,682,178	74,284,761	74,284,761	74,284,761	6,682,178
Datos Informativos						
1. Ingresos Derivados de Financiamientos con Fuente de Pago de Ingresos de Libre Disposición	0	0	0	0	0	0
2. Ingresos Derivados de Financiamientos con Fuente de Pago de Transferencias Federales Etiquetadas	0	0	0	0	0	0
3. Ingresos Derivados de Financiamientos (3=1+2)	0	0	0	0	0	0

ADICIONAL LDF

CENTRO DE INTERPRETACIÓN Y CONVIVENCIA CON LA NATURALEZA (YUMKA)

Cuenta Pública 2025						
Estado Analítico del Ejercicio del Presupuesto de Egresos Detallado - LDF						
Clasificación por Objeto del Gasto (Capítulo y Concepto)						
Del 1 de enero al 31 de diciembre de 2025						
(PESOS)						
Concepto	Egresos					Subejercicio
	Aprobado	Ampliaciones / (Reducciones)	Modificado	Devengado	Pagado	
I. Gasto No Etiquetado (I=A+B+C+D+E+F+G+H+I)	66,658,097	6,983,559	73,641,656	73,641,656	70,511,082	0
A. Servicios Personales (A=a1+a2+a3+a4+a5+a6+a7)	35,601,617	-2,434,284	33,167,333	33,167,333	33,042,372	0
a1) Remuneraciones al Personal de Carácter Permanente	10,168,741	-380,045	9,788,696	9,788,696	9,788,335	0
a2) Remuneraciones al Personal de Carácter Transitorio	5,124,768	-515,783	4,608,985	4,608,985	4,608,985	0
a3) Remuneraciones Adicionales y Especiales	13,655,956	-1,409,414	12,246,542	12,246,542	12,121,942	0
a4) Seguridad Social	2,566,656	26,813	2,593,469	2,593,469	2,593,469	0
a5) Otras Prestaciones Sociales y Económicas	3,126,392	-86,276	3,040,116	3,040,116	3,040,116	0
a6) Previsiones	0	0	0	0	0	0
a7) Pago de Estímulos a Servidores Públicos	959,104	-69,579	889,525	889,525	889,525	0
B. Materiales y Suministros (B=b1+b2+b3+b4+b5+b6+b7+b8+b9)	26,116,308	2,041,304	28,157,612	28,157,612	28,157,612	0
b1) Materiales de Administración, Emisión de Documentos y Artículos Oficiales	951,000	756,696	1,707,696	1,707,696	1,707,696	0
b2) Alimentos y Utensilios	10,518,300	19,027	10,537,327	10,537,327	10,537,327	0
b3) Materias Primas y Materiales de Producción y Comercialización	7,591,321	-2,299,248	5,292,073	5,292,073	5,292,073	0
b4) Materiales y Artículos de Construcción y de Reparación	1,835,825	2,022,025	3,857,850	3,857,850	3,857,850	0
b5) Productos Químicos, Farmacéuticos y de Laboratorio	1,160,380	556,146	1,716,526	1,716,526	1,716,526	0
b6) Combustibles, Lubricantes y Aditivos	1,980,000	385,536	2,365,536	2,365,536	2,365,536	0
b7) Vestuario, Blancos, Prendas de Protección y Artículos Deportivos	1,214,964	251,550	1,466,514	1,466,514	1,466,514	0
b8) Materiales y Suministros para Seguridad	0	0	0	0	0	0
b9) Herramientas, Refacciones y Accesorios Menores	864,518	349,572	1,214,090	1,214,090	1,214,090	0
C. Servicios Generales (C=c1+c2+c3+c4+c5+c6+c7+c8+c9)	4,905,172	7,376,539	12,281,711	12,281,711	9,276,098	0
c1) Servicios Básicos	1,195,000	55,345	1,250,345	1,250,345	1,250,345	0
c2) Servicios de Arrendamiento	0	174,720	174,720	174,720	174,720	0
c3) Servicios Profesionales, Científicos, Técnicos y Otros Servicios	1,478,964	3,547,233	5,026,197	5,026,197	3,966,452	0
c4) Servicios Financieros, Bancarios y Comerciales	405,000	126,732	531,732	531,732	531,732	0
c5) Servicios de Instalación, Reparación, Mantenimiento y Conservación	540,208	3,665,108	4,205,316	4,205,316	2,266,434	0
c6) Servicios de Comunicación Social y Publicidad	0	0	0	0	0	0
c7) Servicios de Traslado y Viáticos	132,000	-21,580	110,420	110,420	110,405	0
c8) Servicios Oficiales	30,000	5,000	35,000	35,000	35,000	0
c9) Otros Servicios Generales	1,124,000	-176,019	947,981	947,981	941,010	0
D. Transferencias, Asignaciones, Subsidios y Otras Ayudas (D=d1+d2+d3+d4+d5+d6+d7+d8+d9)	35,000	0	35,000	35,000	35,000	0
d1) Transferencias Internas y Asignaciones al Sector Público	0	0	0	0	0	0
d2) Transferencias al Resto del Sector Público	0	0	0	0	0	0
d3) Subsidios y Subvenciones	0	0	0	0	0	0

ADICIONAL LDF

CENTRO DE INTERPRETACIÓN Y CONVIVENCIA CON LA NATURALEZA (YUMKA)

Cuenta Pública 2025						
Estado Analítico del Ejercicio del Presupuesto de Egresos Detallado - LDF						
Clasificación por Objeto del Gasto (Capítulo y Concepto)						
Del 1 de enero al 31 de diciembre de 2025						
(PESOS)						
Concepto	Egresos					Subejercicio
	Aprobado	Ampliaciones / (Reducciones)	Modificado	Devengado	Pagado	
d4) Ayudas Sociales	35,000	0	35,000	35,000	35,000	0
d5) Pensiones y Jubilaciones	0	0	0	0	0	0
d6) Transferencias a Fideicomisos, Mandatos y Otros Análogos	0	0	0	0	0	0
d7) Transferencias a la Seguridad Social	0	0	0	0	0	0
d8) Donativos	0	0	0	0	0	0
d9) Transferencias al Exterior	0	0	0	0	0	0
E. Bienes Muebles, Inmuebles e Intangibles (E=e1+e2+e3+e4+e5+e6+e7+e8+e9)	0	0	0	0	0	0
e1) Mobiliario y Equipo de Administración	0	0	0	0	0	0
e2) Mobiliario y Equipo Educativo y Recreativo	0	0	0	0	0	0
e3) Equipo e Instrumental Médico y de Laboratorio	0	0	0	0	0	0
e4) Vehículos y Equipo de Transporte	0	0	0	0	0	0
e5) Equipo de Defensa y Seguridad	0	0	0	0	0	0
e6) Maquinaria, Otros Equipos y Herramientas	0	0	0	0	0	0
e7) Activos Biológicos	0	0	0	0	0	0
e8) Bienes Inmuebles	0	0	0	0	0	0
e9) Activos Intangibles	0	0	0	0	0	0
F. Inversión Pública (F=f1+f2+f3)	0	0	0	0	0	0
f1) Obra Pública en Bienes de Dominio Público	0	0	0	0	0	0
f2) Obra Pública en Bienes Propios	0	0	0	0	0	0
f3) Proyectos Productivos y Acciones de Fomento	0	0	0	0	0	0
G. Inversiones Financieras y Otras Provisiones (G=g1+g2+g3+g4+g5+g6+g7)	0	0	0	0	0	0
g1) Inversiones para el Fomento de Actividades Productivas	0	0	0	0	0	0
g2) Acciones y Participaciones de Capital	0	0	0	0	0	0
g3) Compra de Títulos y Valores	0	0	0	0	0	0
g4) Concesión de Préstamos	0	0	0	0	0	0
g5) Inversiones en Fideicomisos, Mandatos y Otros Análogos	0	0	0	0	0	0
Fideicomiso de Desastres Naturales (Informativo)	0	0	0	0	0	0
g6) Otras Inversiones Financieras	0	0	0	0	0	0
g7) Provisiones para Contingencias y Otras Erogaciones Especiales	0	0	0	0	0	0
H. Participaciones y Aportaciones (H=h1+h2+h3)	0	0	0	0	0	0
h1) Participaciones	0	0	0	0	0	0
h2) Aportaciones	0	0	0	0	0	0
h3) Convenios	0	0	0	0	0	0
I. Deuda Pública (I=i1+i2+i3+i4+i5+i6+i7)	0	0	0	0	0	0

ADICIONAL LDF

CENTRO DE INTERPRETACIÓN Y CONVIVENCIA CON LA NATURALEZA (YUMKA)

Cuenta Pública 2025						
Estado Analítico del Ejercicio del Presupuesto de Egresos Detallado - LDF						
Clasificación por Objeto del Gasto (Capítulo y Concepto)						
Del 1 de enero al 31 de diciembre de 2025						
(PESOS)						
Concepto	Egresos					Subejercicio
	Aprobado	Ampliaciones / (Reducciones)	Modificado	Devengado	Pagado	
i1) Amortización de la Deuda Pública	0	0	0	0	0	0
i2) Intereses de la Deuda Pública	0	0	0	0	0	0
i3) Comisiones de la Deuda Pública	0	0	0	0	0	0
i4) Gastos de la Deuda Pública	0	0	0	0	0	0
i5) Costos por Coberturas	0	0	0	0	0	0
i6) Apoyos Financieros	0	0	0	0	0	0
i7) Adeudos de Ejercicios Fiscales Anteriores (ADEFAS)	0	0	0	0	0	0
II. Gasto Etiquetado (II=A+B+C+D+E+F+G+H+I)	0	0	0	0	0	0
A. Servicios Personales (A=a1+a2+a3+a4+a5+a6+a7)	0	0	0	0	0	0
a1) Remuneraciones al Personal de Carácter Permanente	0	0	0	0	0	0
a2) Remuneraciones al Personal de Carácter Transitorio	0	0	0	0	0	0
a3) Remuneraciones Adicionales y Especiales	0	0	0	0	0	0
a4) Seguridad Social	0	0	0	0	0	0
a5) Otras Prestaciones Sociales y Económicas	0	0	0	0	0	0
a6) Previsiones	0	0	0	0	0	0
a7) Pago de Estímulos a Servidores Públicos	0	0	0	0	0	0
B. Materiales y Suministros (B=b1+b2+b3+b4+b5+b6+b7+b8+b9)	0	0	0	0	0	0
b1) Materiales de Administración, Emisión de Documentos y Artículos Oficiales	0	0	0	0	0	0
b2) Alimentos y Utensilios	0	0	0	0	0	0
b3) Materias Primas y Materiales de Producción y Comercialización	0	0	0	0	0	0
b4) Materiales y Artículos de Construcción y de Reparación	0	0	0	0	0	0
b5) Productos Químicos, Farmacéuticos y de Laboratorio	0	0	0	0	0	0
b6) Combustibles, Lubricantes y Aditivos	0	0	0	0	0	0
b7) Vestuario, Blancos, Prendas de Protección y Artículos Deportivos	0	0	0	0	0	0
b8) Materiales y Suministros para Seguridad	0	0	0	0	0	0
b9) Herramientas, Refacciones y Accesorios Menores	0	0	0	0	0	0
C. Servicios Generales (C=c1+c2+c3+c4+c5+c6+c7+c8+c9)	0	0	0	0	0	0
c1) Servicios Básicos	0	0	0	0	0	0
c2) Servicios de Arrendamiento	0	0	0	0	0	0
c3) Servicios Profesionales, Científicos, Técnicos y Otros Servicios	0	0	0	0	0	0
c4) Servicios Financieros, Bancarios y Comerciales	0	0	0	0	0	0
c5) Servicios de Instalación, Reparación, Mantenimiento y Conservación	0	0	0	0	0	0
c6) Servicios de Comunicación Social y Publicidad	0	0	0	0	0	0
c7) Servicios de Traslado y Viáticos	0	0	0	0	0	0

ADICIONAL LDF

CENTRO DE INTERPRETACIÓN Y CONVIVENCIA CON LA NATURALEZA (YUMKA)

CUENTA PÚBLICA

2025



TABASCO

Cuenta Pública 2025						
Estado Analítico del Ejercicio del Presupuesto de Egresos Detallado - LDF						
Clasificación por Objeto del Gasto (Capítulo y Concepto)						
Del 1 de enero al 31 de diciembre de 2025						
(PESOS)						
Concepto	Egresos					Subejercicio
	Aprobado	Ampliaciones / (Reducciones)	Modificado	Devengado	Pagado	
c8) Servicios Oficiales	0	0	0	0	0	0
c9) Otros Servicios Generales	0	0	0	0	0	0
D. Transferencias, Asignaciones, Subsidios y Otras Ayudas (D=d1+d2+d3+d4+d5+d6+d7+d8+d9)	0	0	0	0	0	0
d1) Transferencias Internas y Asignaciones al Sector Público	0	0	0	0	0	0
d2) Transferencias al Resto del Sector Público	0	0	0	0	0	0
d3) Subsidios y Subvenciones	0	0	0	0	0	0
d4) Ayudas Sociales	0	0	0	0	0	0
d5) Pensiones y Jubilaciones	0	0	0	0	0	0
d6) Transferencias a Fideicomisos, Mandatos y Otros Análogos	0	0	0	0	0	0
d7) Transferencias a la Seguridad Social	0	0	0	0	0	0
d8) Donativos	0	0	0	0	0	0
d9) Transferencias al Exterior	0	0	0	0	0	0
E. Bienes Muebles, Inmuebles e Intangibles (E=e1+e2+e3+e4+e5+e6+e7+e8+e9)	0	0	0	0	0	0
e1) Mobiliario y Equipo de Administración	0	0	0	0	0	0
e2) Mobiliario y Equipo Educacional y Recreativo	0	0	0	0	0	0
e3) Equipo e Instrumental Médico y de Laboratorio	0	0	0	0	0	0
e4) Vehículos y Equipo de Transporte	0	0	0	0	0	0
e5) Equipo de Defensa y Seguridad	0	0	0	0	0	0
e6) Maquinaria, Otros Equipos y Herramientas	0	0	0	0	0	0
e7) Activos Biológicos	0	0	0	0	0	0
e8) Bienes Inmuebles	0	0	0	0	0	0
e9) Activos Intangibles	0	0	0	0	0	0
F. Inversión Pública (F=f1+f2+f3)	0	0	0	0	0	0
f1) Obra Pública en Bienes de Dominio Público	0	0	0	0	0	0
f2) Obra Pública en Bienes Propios	0	0	0	0	0	0
f3) Proyectos Productivos y Acciones de Fomento	0	0	0	0	0	0
G. Inversiones Financieras y Otras Provisiones (G=g1+g2+g3+g4+g5+g6+g7)	0	0	0	0	0	0
g1) Inversiones para el Fomento de Actividades Productivas	0	0	0	0	0	0
g2) Acciones y Participaciones de Capital	0	0	0	0	0	0
g3) Compra de Títulos y Valores	0	0	0	0	0	0
g4) Concesión de Préstamos	0	0	0	0	0	0
g5) Inversiones en Fideicomisos, Mandatos y Otros Análogos	0	0	0	0	0	0
Fideicomiso de Desastres Naturales (Informativo)	0	0	0	0	0	0

ADICIONAL LDF

CENTRO DE INTERPRETACIÓN Y CONVIVENCIA CON LA NATURALEZA (YUMKA)

Cuenta Pública 2025 Estado Analítico del Ejercicio del Presupuesto de Egresos Detallado - LDF Clasificación por Objeto del Gasto (Capítulo y Concepto) Del 1 de enero al 31 de diciembre de 2025 (PESOS)						
Concepto	Egresos					Subejercicio
	Aprobado	Ampliaciones / (Reducciones)	Modificado	Devengado	Pagado	
g6) Otras Inversiones Financieras	0	0	0	0	0	0
g7) Provisiones para Contingencias y Otras Erogaciones Especiales	0	0	0	0	0	0
H. Participaciones y Aportaciones (H=h1+h2+h3)	0	0	0	0	0	0
h1) Participaciones	0	0	0	0	0	0
h2) Aportaciones	0	0	0	0	0	0
h3) Convenios	0	0	0	0	0	0
I. Deuda Pública (I=i1+i2+i3+i4+i5+i6+i7)	0	0	0	0	0	0
i1) Amortización de la Deuda Pública	0	0	0	0	0	0
i2) Intereses de la Deuda Pública	0	0	0	0	0	0
i3) Comisiones de la Deuda Pública	0	0	0	0	0	0
i4) Gastos de la Deuda Pública	0	0	0	0	0	0
i5) Costos por Coberturas	0	0	0	0	0	0
i6) Apoyos Financieros	0	0	0	0	0	0
i7) Adeudos de Ejercicios Fiscales Anteriores (ADEFAS)	0	0	0	0	0	0
III. Total de Egresos (III=I+II)	66,658,097	6,983,559	73,641,656	73,641,656	70,511,082	0

ADICIONAL LDF

CENTRO DE INTERPRETACIÓN Y CONVIVENCIA CON LA NATURALEZA (YUMKA)

Cuenta Pública 2025 Estado Analítico del Ejercicio del Presupuesto de Egresos Detallado - LDF Clasificación Administrativa Del 1 de enero al 31 de diciembre de 2025 (PESOS)						
Concepto	Egresos					Subejercicio
	Aprobado	Ampliaciones / (Reducciones)	Modificado	Devengado	Pagado	
I. Gasto No Etiquetado	66,658,098	6,983,558	73,641,656	73,641,656	70,511,084	0
Dirección General	66,658,098	6,983,558	73,641,656	73,641,656	70,511,084	0
III. Total de Egresos (III=I+II)	66,658,098	6,983,558	73,641,656	73,641,656	70,511,084	0

ADICIONAL LDF

CENTRO DE INTERPRETACIÓN Y CONVIVENCIA CON LA NATURALEZA (YUMKA)

CUENTA PÚBLICA
2025



Cuenta Pública 2025						
Estado Analítico del Ejercicio del Presupuesto de Egresos Detallado - LDF						
Clasificación Funcional (Finalidad y Función)						
Del 1 de enero al 31 de diciembre de 2025						
(PESOS)						
Concepto	Egresos					Subejercicio
	Aprobado	Ampliaciones / (Reducciones)	Modificado	Devengado	Pagado	
I. Gasto No Etiquetado (I=A+B+C+D)	66,658,098	6,983,558	73,641,656	73,641,656	70,511,084	0
A. Gobierno (A=a1+a2+a3+a4+a5+a6+a7+a8)	0	0	0	0	0	0
a1) Legislación	0	0	0	0	0	0
a2) Justicia	0	0	0	0	0	0
a3) Coordinación de la Política de Gobierno	0	0	0	0	0	0
a4) Relaciones Exteriores	0	0	0	0	0	0
a5) Asuntos Financieros y Hacendarios	0	0	0	0	0	0
a6) Seguridad Nacional	0	0	0	0	0	0
a7) Asuntos de Orden Público y de Seguridad Interior	0	0	0	0	0	0
a8) Otros Servicios Generales	0	0	0	0	0	0
B. Desarrollo Social (B=b1+b2+b3+b4+b5+b6+b7)	66,658,098	6,983,558	73,641,656	73,641,656	70,511,084	0
b1) Protección Ambiental	66,658,098	6,983,558	73,641,656	73,641,656	70,511,084	0
b2) Vivienda y Servicios a la Comunidad	0	0	0	0	0	0
b3) Salud	0	0	0	0	0	0
b4) Recreación, Cultura y Otras Manifestaciones Sociales	0	0	0	0	0	0
b5) Educación	0	0	0	0	0	0
b6) Protección Social	0	0	0	0	0	0
b7) Otros Asuntos Sociales	0	0	0	0	0	0
C. Desarrollo Económico (C=c1+c2+c3+c4+c5+c6+c7+c8+c9)	0	0	0	0	0	0
c1) Asuntos Económicos, Comerciales y Laborales en General	0	0	0	0	0	0
c2) Agropecuaria, Silvicultura, Pesca y Caza	0	0	0	0	0	0
c3) Combustibles y Energía	0	0	0	0	0	0
c4) Minería, Manufacturas y Construcción	0	0	0	0	0	0
c5) Transporte	0	0	0	0	0	0
c6) Comunicaciones	0	0	0	0	0	0
c7) Turismo	0	0	0	0	0	0
c8) Ciencia, Tecnología e Innovación	0	0	0	0	0	0
c9) Otras Industrias y Otros Asuntos Económicos	0	0	0	0	0	0
D. Otras No Clasificadas en Funciones Anteriores (D=d1+d2+d3+d4)	0	0	0	0	0	0
d1) Transacciones de la Deuda Pública / Costo Financiero de la Deuda	0	0	0	0	0	0
d2) Transferencias, Participaciones y Aportaciones entre Diferentes Niveles y Órdenes de Gobierno	0	0	0	0	0	0
d3) Saneamiento del Sistema Financiero	0	0	0	0	0	0
d4) Adeudos de Ejercicios Fiscales Anteriores	0	0	0	0	0	0

ADICIONAL LDF

CENTRO DE INTERPRETACIÓN Y CONVIVENCIA CON LA NATURALEZA (YUMKA)

CUENTA PÚBLICA
2025



Cuenta Pública 2025						
Estado Analítico del Ejercicio del Presupuesto de Egresos Detallado - LDF						
Clasificación Funcional (Finalidad y Función)						
Del 1 de enero al 31 de diciembre de 2025						
(PESOS)						
Concepto	Egresos					Subejercicio
	Aprobado	Ampliaciones / (Reducciones)	Modificado	Devengado	Pagado	
II. Gasto Etiquetado (II=A+B+C+D)	0	0	0	0	0	0
A. Gobierno (A=a1+a2+a3+a4+a5+a6+a7+a8)	0	0	0	0	0	0
a1) Legistación	0	0	0	0	0	0
a2) Justicia	0	0	0	0	0	0
a3) Coordinación de la Política de Gobierno	0	0	0	0	0	0
a4) Relaciones Exteriores	0	0	0	0	0	0
a5) Asuntos Financieros y Hacendarios	0	0	0	0	0	0
a6) Seguridad Nacional	0	0	0	0	0	0
a7) Asuntos de Orden Público y de Seguridad Interior	0	0	0	0	0	0
a8) Otros Servicios Generales	0	0	0	0	0	0
B. Desarrollo Social (B=b1+b2+b3+b4+b5+b6+b7)	0	0	0	0	0	0
b1) Protección Ambiental	0	0	0	0	0	0
b2) Vivienda y Servicios a la Comunidad	0	0	0	0	0	0
b3) Salud	0	0	0	0	0	0
b4) Recreación, Cultura y Otras Manifestaciones Sociales	0	0	0	0	0	0
b5) Educación	0	0	0	0	0	0
b6) Protección Social	0	0	0	0	0	0
b7) Otros Asuntos Sociales	0	0	0	0	0	0
C. Desarrollo Económico (C=c1+c2+c3+c4+c5+c6+c7+c8+c9)	0	0	0	0	0	0
c1) Asuntos Económicos, Comerciales y Laborales en General	0	0	0	0	0	0
c2) Agropecuaria, Silvicultura, Pesca y Caza	0	0	0	0	0	0
c3) Combustibles y Energía	0	0	0	0	0	0
c4) Minería, Manufacturas y Construcción	0	0	0	0	0	0
c5) Transporte	0	0	0	0	0	0
c6) Comunicaciones	0	0	0	0	0	0
c7) Turismo	0	0	0	0	0	0
c8) Ciencia, Tecnología e Innovación	0	0	0	0	0	0
c9) Otras Industrias y Otros Asuntos Económicos	0	0	0	0	0	0
D. Otras No Clasificadas en Funciones Anteriores (D=d1+d2+d3+d4)	0	0	0	0	0	0
d1) Transacciones de la Deuda Pública / Costo Financiero de la Deuda	0	0	0	0	0	0
d2) Transferencias, Participaciones y Aportaciones entre Diferentes Niveles y Ordenes de Gobierno	0	0	0	0	0	0
d3) Saneamiento del Sistema Financiero	0	0	0	0	0	0
d4) Adeudos de Ejercicios Fiscales Anteriores	0	0	0	0	0	0

ADICIONAL LDF

Cuenta Pública 2025 Estado Analítico del Ejercicio del Presupuesto de Egresos Detallado - LDF Clasificación Funcional (Finalidad y Función) Del 1 de enero al 31 de diciembre de 2025 (PESOS)						
Concepto	Egresos					Subejercicio
	Aprobado	Ampliaciones / (Reducciones)	Modificado	Devengado	Pagado	
III. Total de Egresos (III-I+II)	66,658,098	6,983,558	73,641,656	73,641,656	70,511,084	0

ADICIONAL LDF

CENTRO DE INTERPRETACIÓN Y CONVIVENCIA CON LA NATURALEZA (YUMKA)

Cuenta Pública 2025						
Estado Analítico del Ejercicio del Presupuesto de Egresos Detallado - LDF						
Clasificación de Servicios Personales por Categoría						
Del 1 de enero al 31 de diciembre de 2025						
(PESOS)						
Concepto	Egresos					Subejercicio
	Aprobado	Ampliaciones/ (Reducciones)	Modificado	Devengado	Pagado	
I. Gasto No Etiquetado (I=A+B+C+D+E+F)	35,601,618	-2,434,285	33,167,333	33,167,333	33,042,373	0
A. Personal Administrativo y de Servicio Público	35,601,618	-2,434,285	33,167,333	33,167,333	33,042,373	0
B. Magisterio	0	0	0	0	0	0
C. Servicios de Salud (C=c1+c2)	0	0	0	0	0	0
c1) Personal Administrativo	0	0	0	0	0	0
c2) Personal Médico, Paramédico y afin	0	0	0	0	0	0
D. Seguridad Pública	0	0	0	0	0	0
E Gastos Asociados a la implementación de nuevas leyes federales o reformas a las mismas (E= e1+e2)	0	0	0	0	0	0
F. Sentencias laborales definitivas	0	0	0	0	0	0
II. Gasto Etiquetado (II=A+B+C+D+E+F)	0	0	0	0	0	0
A. Personal Administrativo y de Servicio Público	0	0	0	0	0	0
B. Magisterio	0	0	0	0	0	0
C. Servicios de Salud (C=c1+c2)	0	0	0	0	0	0
c1) Personal Administrativo	0	0	0	0	0	0
c2) Personal Médico, Paramédico y afin	0	0	0	0	0	0
D. Seguridad Pública	0	0	0	0	0	0
E Gastos Asociados a la implementación de nuevas leyes federales o reformas a las mismas (E= e1+e2)	0	0	0	0	0	0
F. Sentencias laborales definitivas	0	0	0	0	0	0
III. Total del Gasto en Servicios Personales (III=I+II)	35,601,618	-2,434,285	33,167,333	33,167,333	33,042,373	0

ADICIONAL LDF

Cuenta Pública 2025
Guía de Cumplimiento de la Ley de Disciplina Financiera de las Entidades Federativas y los Municipios
Del 1 de enero al 31 de diciembre de 2025
(PESOS)

Indicadores de Observancia	Implementación		Resultado		Fundamento (h)	Comentarios (i)
	SI	NO	Monto o Valor (f)	Unidad (pesos/porcentaje) (g)		
	Mecanismo de Verificación (d)	Fecha Estimada de cumplimiento (e)				
INDICADORES PRESUPUESTARIOS						
A. INDICADORES CUANTITATIVOS						
1 Balance Presupuestario Sostenible (j) (j)						
a. Propuesto	Iniciativa de Ley de Ingresos y Proyecto de Presupuesto de Egresos	X	0	pesos	Art. 6 y 19 de la LDF	
b. Estimada/Aprobado	Ley de Ingresos y Presupuesto de Egresos	X	944,485	pesos	Art. 6 y 19 de la LDF	
c. Devengado	Cuenta Pública / Formato 4 LDF	X	643,105	pesos	Art. 6 y 19 de la LDF	
2 Balance Presupuestario de Recursos Disponibles Sostenible (k) (k)						
a. Propuesto	Iniciativa de Ley de Ingresos y Proyecto de Presupuesto de Egresos	X	0	pesos	Art. 6 y 19 de la LDF	
b. Estimada/Aprobado	Ley de Ingresos y Presupuesto de Egresos	X	944,485	pesos	Art. 6 y 19 de la LDF	
c. Devengado	Cuenta Pública / Formato 4 LDF	X	643,105	pesos	Art. 6 y 19 de la LDF	
3 Financiamiento Neto dentro del Techo de Financiamiento Neto (l) (l)						
a. Propuesto	Iniciativa de Ley de Ingresos y Proyecto de Presupuesto de Egresos		0	pesos	Art. 6, 19 Y 46 de la LDF	
b. Estimada	Ley de Ingresos y Presupuesto de Egresos		0	pesos	Art. 6, 19 Y 46 de la LDF	
c. Devengado	Cuenta Pública / Formato 4 LDF		0	pesos	Art. 6, 19 Y 46 de la LDF	
4 Recursos destinados a la atención de desastres naturales						
a. Asignación al fideicomiso para desastres naturales (m) (m)						

CENTRO DE INTERPRETACIÓN Y CONVIVENCIA CON LA NATURALEZA (YUMKA)

Cuenta Pública 2025
Guía de Cumplimiento de la Ley de Disciplina Financiera de las Entidades Federativas y los Municipios
Del 1 de enero al 31 de diciembre de 2025
(PESOS)

Indicadores de Observancia	Implementación		Resultado		Fundamento (h)	Comentarios (i)
	SI	NO	Monto o Valor (f)	Unidad (pesos/porcentaje) (g)		
	Mecanismo de Verificación (d)	Fecha Estimada de cumplimiento (e)				
a.1 Aprobado	Reporte Trim. Formato 6 a)		0	pesos	Art. 9 de la LDF	
a.2 Pagado	Cuenta Pública / Formato 6 a)		0	pesos	Art. 9 de la LDF	
b. Aportación promedio realizada por la Entidad Federativa durante los 5 ejercicios previos, para infraestructura dañada por desastres naturales (n) (n)	Autorizaciones de recursos aprobados por el FONDEN		0	pesos	Art. 9 de la LDF	
c. Saldo del fideicomiso para desastres naturales (o) (o)	Cuenta Pública / Auxiliar de Cuentas		0	pesos	Art. 9 de la LDF	
d. Costo promedio de los últimos 5 ejercicios de la reconstrucción de infraestructura dañada por desastres naturales (p) (p)	Autorizaciones de recursos aprobados por el FONDEN		0	pesos	Art. 9 de la LDF	
5 Techo para servicios personales (q) (q)						
a. Asignación en el Presupuesto de Egresos	Reporte Trim. Formato 6 d)	X	35,601,618	pesos	Art. 10 y 21 de la LDF	
b. Devengado	Reporte Trim. Formato 6 d)	X	33,167,333	pesos	Art. 13 fracc. V y 21 de la LDF	
6 Previsiones de gasto para compromisos de pago derivados de APPs (r) (r)						
a. Asignación en el Presupuesto de Egresos	Presupuesto de Egresos		0	pesos	Art. 11 y 21 de la LDF	
7 Techo de ADEFAS para el ejercicio fiscal (s) (s)						
a. Propuesto	Proyecto de Presupuesto de Egresos		0	pesos	Art. 12 y 20 de la LDF	
b. Aprobado	Reporte Trim. Formato 6 a)		0	pesos	Art. 12 y 20 de la LDF	
c. Devengado	Cuenta Pública / Formato 6 a)		0	pesos	Art. 12 y 20 de la LDF	
B. INDICADORES CUALITATIVOS						
1 Iniciativa de Ley de Ingresos y Proyecto de Presupuesto de Egresos						
a. Objetivos anuales, estrategias y metas para el ejercicio fiscal (t) (t)	Iniciativa de Ley de Ingresos y Proyecto de Presupuesto de Egresos		0		Art. 5 y 18 de la LDF	

CENTRO DE INTERPRETACIÓN Y CONVIVENCIA CON LA NATURALEZA (YUMKA)

CUENTA PÚBLICA
2025



Cuenta Pública 2025
Guía de Cumplimiento de la Ley de Disciplina Financiera de las Entidades Federativas y los Municipios
Del 1 de enero al 31 de diciembre de 2025
(PESOS)

Indicadores de Observancia	Implementación		Resultado		Fundamento (h)	Comentarios (i)
	SI	NO	Monto o Valor (f)	Unidad (pesos/porcentaje) (g)		
	Mecanismo de Verificación (d)	Fecha Estimada de cumplimiento (e)				
b. Proyecciones de ejercicios posteriores (u) (u)			0		Art. 5 y 18 de la LDF	
c. Descripción de riesgos relevantes y propuestas de acción para enfrentarlos (v) (v)			0		Art. 5 y 18 de la LDF	
d. Resultados de ejercicios fiscales anteriores y el ejercicio fiscal en cuestión (w) (w)			0		Art. 5 y 18 de la LDF	
e. Estudio actuarial de las pensiones de sus trabajadores (x) (x)			0		Art. 5 y 18 de la LDF	
2 Balance Presupuestario de Recursos Disponibles, en caso de ser negativo						
a. Razones excepcionales que justifican el Balance Presupuestario de Recursos Disponibles negativo (y) (y)			0		Art. 6 y 19 de la LDF	
b. Fuente de recursos para cubrir el Balance Presupuestario de Recursos Disponibles negativo (z) (z)			0		Art. 6 y 19 de la LDF	
c. Número de ejercicios fiscales y acciones necesarias para cubrir el Balance Presupuestario de Recursos Disponibles negativo (aa) (aa)			0		Art. 6 y 19 de la LDF	
d. Informes Trimestrales sobre el avance de las acciones para recuperar el Balance Presupuestario de Recursos Disponibles (bb) (bb)			0		Art. 6 y 19 de la LDF	
3 Servicios Personales						
a. Remuneraciones de los servidores públicos (cc) (cc)			0		Art. 10 y 21 de la LDF	

CENTRO DE INTERPRETACIÓN Y CONVIVENCIA CON LA NATURALEZA (YUMKA)

Cuenta Pública 2025
Guía de Cumplimiento de la Ley de Disciplina Financiera de las Entidades Federativas y los Municipios
Del 1 de enero al 31 de diciembre de 2025
(PESOS)

Indicadores de Observancia	Implementación		Resultado		Fundamento (h)	Comentarios (i)
	SI	NO	Monto o Valor (f)	Unidad (pesos/porcentaje) (g)		
	Mecanismo de Verificación (d)	Fecha Estimada de cumplimiento (e)				
b. Previsiones salariales y económicas para cubrir incrementos salariales, creación de plazas y otros (dd) (dd)	Presupuesto Proyecto de Presupuesto		0		Art. 10 y 21 de la LDF	
INDICADORES DEL EJERCICIO PRESUPUESTARIO						
A. INDICADORES CUANTITATIVOS						
1 Ingresos Excedentes derivados de Ingresos de Libre Disposición						
a. Monto de Ingresos Excedentes derivados de ILD (ee) (ee)	Cuenta Pública / Formato 5		0	pesos	Art. 14 y 21 de la LDF	
b. Monto de Ingresos Excedentes derivados de ILD destinados al fin del A.14, fracción I de la LDF (ff) (ff)	Cuenta Pública		0	pesos	Art. 14 y 21 de la LDF	
c. Monto de Ingresos Excedentes derivados de ILD destinados al fin del A.14, fracción II, a) de la LDF (gg) (gg)	Cuenta Pública		0	pesos	Art. 14 y 21 de la LDF	
d. Monto de Ingresos Excedentes derivados de ILD destinados al fin del A.14, fracción II, b) de la LDF (hh) (hh)	Cuenta Pública		0	pesos	Art. 14 y 21 de la LDF	
e. Monto de Ingresos Excedentes derivados de ILD destinados al fin del artículo noveno transitorio de la LDF (ii) (ii)			0	pesos	Art. Noveno Transitorio de la LDF	
f. Monto de Ingresos Excedentes derivados de ILD destinados al fin señalado por el Artículo 14, párrafo segundo y en el artículo 21 y Noveno Transitorio de la LDF (jj) (hh)	Cuenta Pública		0		Art. 14 y 21 de la LDF	
g. Monto de Ingresos Excedentes derivados de ILD en un nivel de endeudamiento sostenible de acuerdo al Sistema de Alertas hasta por el 5% de los recursos para cubrir el Gasto Corriente (kk) (ii)			0		Art. 14 y 21 de la LDF	
B. INDICADORES CUALITATIVOS						
1 Análisis Costo-Beneficio para programas o proyectos de inversión mayores a 10 millones de UDIS (ll) (jj)	Página de internet de la Secretaría de Finanzas o Tesorería Municipal		0		Art. 13 frac. III y 21 de la LDF	
2 Análisis de conveniencia y análisis de transferencia de riesgos de los proyectos APPs (mm) (kk)	Página de internet de la Secretaría de Finanzas o Tesorería Municipal		0		Art. 13 frac. III y 21 de la LDF	
3 Identificación de población objetivo, destino y temporalidad de subsidios (nn) (ll)	Página de internet de la Secretaría de Finanzas o Tesorería Municipal		0		Art. 13 frac. VII y 21 de la LDF	

Cuenta Pública 2025
Guía de Cumplimiento de la Ley de Disciplina Financiera de las Entidades Federativas y los Municipios
Del 1 de enero al 31 de diciembre de 2025
(PESOS)

Indicadores de Observancia	Implementación		Resultado		Fundamento (h)	Comentarios (i)
	SI	NO	Monto o Valor (f)	Unidad (pesos/porcentaje) (g)		
	Mecanismo de Verificación (d)	Fecha Estimada de cumplimiento (e)				
INDICADORES DE DEUDA PÚBLICA						
A. INDICADORES CUANTITATIVOS						
1 Obligaciones a Corto Plazo						
a. Límite de Obligaciones a Corto Plazo (oo) (mm)			0	pesos	Art. 30 frac. I de la LDF	
b. Obligaciones a Corto Plazo (pp) (nn)			0	pesos	Art. 30 frac. I de la LDF	

CENTRO DE INTERPRETACIÓN Y CONVIVENCIA CON LA NATURALEZA (YUMKA)

Cuenta Pública 2025
Relación de Bienes Muebles que Componen el Patrimonio
Del 1 de enero al 31 de diciembre de 2025

Código	Descripción del Bien Mueble	Valor en Libros
511	Muebles de Oficina y Estantería	108,628
512	Muebles, Excepto de Oficina y Estantería	269,855
515	Equipo de Cómputo y de Tecnologías de la Información	656,057
519	Otros Mobiliarios y Equipos de Administración	145,363
521	Equipos y Aparatos Audiovisuales	13,475
523	Cámaras Fotográficas y de Video	16,199
529	Otro Mobiliario y Equipo Educativo y Recreativo	2,450,527
531	Equipo Médico y de Laboratorio	1,856,797
541	Automóviles y Camiones	11,920,695
542	Carrocerías y Remolques	1,741,120
545	Embarcaciones	163,252
561	Maquinaria y Equipo Agropecuario	2,719,375
562	Maquinaria y Equipo Industrial	421,034
565	Equipo de Comunicación y Telecomunicación	24,940
566	Equipos de Generación Eléctrica, Aparatos y Accesorios Eléctricos	191,444
567	Herramientas y Maquinas-Herramienta	400,000
573	Aves	1,244,885
577	Especies Menores y de Zoológico	12,343,379
TOTAL		36,687,025

CENTRO DE INTERPRETACIÓN Y CONVIVENCIA CON LA NATURALEZA (YUMKA)


Cuenta Pública 2025
Relación de Bienes Inmuebles que Componen el Patrimonio
Del 1 de enero al 31 de diciembre de 2025

Código	Descripción del Bien Inmueble	Valor en Libro
0101	Terrenos urbanos	39,434,124
03020110	Oficinas	139,149,940
03020302	Instalaciones deportivas y recreativas (incluye: centros deportivos integrales, autódromos, patenques, hipódromos, parques de diversión (campamento turístico, de juegos mecánicos, parques, jardines ecológicos y paraderos),...	1,688,900
TOTAL		180,272,964

ANEXOS


CENTRO DE INTERPRETACIÓN Y CONVIVENCIA CON LA NATURALEZA (YUMKA)

Cuenta Pública 2025 Relación de Cuentas Bancarias Productivas Específicas Del 1 de enero al 31 de diciembre de 2025		
Fondo, Programa o Convenio	Datos de la Cuenta Bancaria	
	Institución Bancaria	Número de Cuenta
RECAUDADORA DE INGRESOS TAQUILLAS 2025	BBVA	124315030
RECAUDADORA DE INGRESOS TIENDAS Y SOUVENIRS 2025	BBVA	124315049
CONCENTRADORA 2025	BBVA	124315057
RAMO 28 SERVICIOS PERSONALES 2025	SANTANDER	18000316158
RAMO 28 GASTO OPERATIVO 2025	SANTANDER	18000316218
RECURSOS PROPIOS GASTOS OPERATIVOS 2025	SANTANDER	18000316252
RECURSOS PROPIOS SERVICIOS PERSONALES 2025	SANTANDER	18000346174




Relación de esquemas bursátiles y de coberturas financieras

El Centro de Interpretación y Convivencia con la Naturaleza (YUMKA) al 31 de diciembre de 2025, no tiene Relación de Esquema Bursátiles y Coberturas Financieras.



CENTRO DE INTERPRETACIÓN Y CONVIVENCIA CON LA NATURALEZA (YUMKA)
Información Adicional que dispongan otras leyes

El Centro de Interpretación y Convivencia con la Naturaleza (YUMKA) al 31 de diciembre de 2025, no tiene información adicional que dispongan otras leyes.





TABASCO