

# Centro de Interpretación y Convivencia con la Naturaleza YUMKÁ



TABASCO

## Centro de Interpretación y Convivencia con la Naturaleza YUMKÁ' Estado de Situación Financiera Al 31 de Diciembre de 2025 (Cifras en Pesos)

| Concepto  | 2025<br>Diciembre     | 2025<br>Noviembre     | Concepto  | 2025<br>Diciembre     | 2025<br>Noviembre     |
|---|-----------------------|-----------------------|---|-----------------------|-----------------------|
| <b>ACTIVO</b>   |                       |                       | <b>PASIVO</b>   |                       |                       |
| <b>Activo Circulante</b>                                      |                       |                       | <b>Pasivo Circulante</b>  |                       |                       |
| Efectivo y Equivalentes                                       | 8,440,777.82          | 14,692,789.07         | Cuentas por Pagar a Corto Plazo   | 4,324,468.79          | 2,168,497.92          |
| Derechos a Recibir Efectivo o Equivalentes                    | 18,298.95             | 14,325.84             | Documentos por Pagar a Corto Plazo  | 0.00                  | 0.00                  |
| Derechos a Recibir Bienes o Servicios                         | 0.00                  | 0.00                  | Porción a Corto Plazo de la Deuda Pública a Largo Plazo                             | 0.00                  | 0.00                  |
| Inventarios   | 1,888,794.02          | 2,579,455.46          | Títulos y Valores a Corto Plazo   | 0.00                  | 0.00                  |
| Almacenes   | 3,641,532.23          | 3,810,602.72          | Pasivos Diferidos a Corto Plazo   | 0.00                  | 0.00                  |
| Estimación por Pérdida o Deterioro de Activos Circulantes     | 0.00                  | 0.00                  | Fondos y Bienes de Terceros en Garantía y/o Administración a Corto Plazo            | 0.00                  | 0.00                  |
| Otros Activos Circulantes                                     | 0.00                  | 0.00                  | Provisiones a Corto Plazo   | 0.00                  | 0.00                  |
|   |                       |                       | Otros Pasivos a Corto Plazo   | 0.00                  | 50,000.00             |
| <b>Total de Activos Circulantes</b>                           | <b>13,989,403.02</b>  | <b>21,097,173.09</b>  |   |                       |                       |
|   |                       |                       | <b>Total de Pasivos Circulantes</b>   | <b>4,324,468.79</b>   | <b>2,218,497.92</b>   |
| <b>Activo No Circulante</b>                                   |                       |                       | <b>Pasivo No Circulante</b>   |                       |                       |
| Inversiones Financieras a Largo Plazo                         | 0.00                  | 0.00                  | Cuentas por Pagar a Largo Plazo   | 0.00                  | 0.00                  |
| Derechos a Recibir Efectivo o Equivalentes a Largo Plazo      | 0.00                  | 0.00                  | Documentos por Pagar a Largo Plazo  | 0.00                  | 0.00                  |
| Bienes Inmuebles, Infraestructura y Construcciones en Proceso | 180,272,964.23        | 180,272,964.23        | Deuda Pública a Largo Plazo   | 0.00                  | 0.00                  |
| Bienes Muebles  | 36,687,000.08         | 36,687,000.08         | Pasivos Diferidos a Largo Plazo   | 0.00                  | 0.00                  |
| Activos Intangibles   | 0.00                  | 0.00                  | Fondos y Bienes de Terceros en Garantía y/o Administración a Largo Plazo            | 0.00                  | 0.00                  |
| Depreciación, Deterioro y Amortización Acumulada de Bienes    | 107,137,194.81        | 104,604,902.17        | Provisiones a Largo Plazo   | 0.00                  | 0.00                  |
| Activos Diferidos   | 0.00                  | 0.00                  |   |                       |                       |
| Estimación por Pérdida o Deterioro de Activos no Circulantes  | 0.00                  | 0.00                  | <b>Total de Pasivos No Circulantes</b>  | <b>0.00</b>           | <b>0.00</b>           |
| Otros Activos no Circulantes                                  | 0.00                  | 0.00                  |   |                       |                       |
| <b>Total de Activos No Circulantes</b>                        | <b>109,822,769.50</b> | <b>112,355,062.14</b> | <b>Total del Pasivo</b>   | <b>4,324,468.79</b>   | <b>2,218,497.92</b>   |
| <b>Total del Activo</b>                                       | <b>123,812,172.52</b> | <b>133,452,235.23</b> | <b>HACIENDA PÚBLICA/PATRIMONIO</b>  |                       |                       |
|   |                       |                       | <b>Hacienda Pública/Patrimonio Contribuido</b>                                      | <b>14,769,109.57</b>  | <b>14,769,109.57</b>  |
|   |                       |                       | Aportaciones  | 14,351,869.57         | 14,351,869.57         |
|   |                       |                       | Donaciones de Capital   | 417,240.00            | 417,240.00            |
|   |                       |                       | Actualización de la Hacienda Pública/Patrimonio                                     | 0.00                  | 0.00                  |
|   |                       |                       | <b>Hacienda Pública/Patrimonio Generado</b>   | <b>104,718,594.16</b> | <b>116,464,627.74</b> |
|   |                       |                       | Resultados del Ejercicio (Ahorro/ Desahorro)  | -5,895,352.98         | 5,780,650.99          |
|   |                       |                       | Resultados de Ejercicios Anteriores   | 128,411,224.03        | 128,481,253.64        |
|   |                       |                       | Revalúos  | 37,505,915.72         | 37,505,915.72         |
|   |                       |                       | Reservas  | 0.00                  | 0.00                  |
|   |                       |                       | Rectificaciones de Resultados de Ejercicios Anteriores                              | -55,303,192.61        | -55,303,192.61        |
|   |                       |                       | <b>Exceso o Insuficiencia en la Actualización de la Hacienda Pública/Patrimonio</b> | <b>0.00</b>           | <b>0.00</b>           |
|   |                       |                       | Resultado por Posición Monetaria  | 0.00                  | 0.00                  |
|   |                       |                       | Resultado por Tenencia de Activos no Monetarios                                     | 0.00                  | 0.00                  |
|   |                       |                       | <b>Total Hacienda Pública/Patrimonio</b>  | <b>119,487,703.73</b> | <b>131,233,737.31</b> |
|   |                       |                       | <b>Total del Pasivo y Hacienda Pública/Patrimonio</b>                               | <b>123,812,172.52</b> | <b>133,452,235.23</b> |

Bajo protesta de decir verdad declaramos que los Estados Financieros y sus notas, son razonablemente correctos y son responsabilidad del emisor.

Elaboró

Arely Pérez Aguilar  
Jefe de Depto. de Recursos Financieros

Revisó

Verónica Solís Ramírez  
Directora de Administración del CICN YUMKÁ

Autorizó

Diana Victoria León Mendoza  
Directora General Del C.I.C.N. YUMKÁ



# Centro de Interpretación y Convivencia con la Naturaleza YUMKÁ



## Centro de Interpretación y Convivencia con la Naturaleza YUMKA' Estado de Actividades Del 01 de Enero al 31 de Diciembre de 2025 (Cifras en Pesos)

| Concepto  | 2025<br>Diciembre    | 2025<br>Noviembre    |
|---|----------------------|----------------------|
| <b>INGRESOS Y OTROS BENEFICIOS</b>  |                      |                      |
| <b>Ingresos de Gestión</b>  | <b>29,578,290.35</b> | <b>27,815,593.13</b> |
| Impuestos   | 0.00                 | 0.00                 |
| Cuotas y Aportaciones de Seguridad Social   | 0.00                 | 0.00                 |
| Contribuciones de Mejoras   | 0.00                 | 0.00                 |
| Derechos  | 19,627,326.86        | 18,437,820.42        |
| Productos   | 0.00                 | 0.00                 |
| Aprovechamientos  | 9,950,963.49         | 9,377,772.71         |
| Ingresos por Venta de Bienes y Prestación de Servicios  | 0.00                 | 0.00                 |
| <b>Participaciones, Aportaciones, Convenios, Incentivos Derivados de la Colaboración Fiscal, Fondos Distintos de Aportaciones, Transferencias, Asignaciones, Subsidios y Subvenciones, y Pensiones y Jubilaciones</b> | <b>44,728,088.33</b> | <b>38,503,223.99</b> |
| Participaciones, Aportaciones, Convenios, Incentivos Derivados de la Colaboración Fiscal y Fondos Distintos de Aportaciones   | 44,728,088.33        | 38,503,223.99        |
| Transferencias, Asignaciones, Subsidios y Subvenciones, y Pensiones y Jubilaciones  | 0.00                 | 0.00                 |
| <b>Otros Ingresos y Beneficios</b>  | <b>1,292,303.60</b>  | <b>1,284,681.57</b>  |
| Ingresos Financieros  | 188,688.69           | 181,066.66           |
| Incremento por Variación de Inventarios   | 0.00                 | 0.00                 |
| Disminución del Exceso de Estimaciones por Pérdida o Deterioro u Obsolescencia  | 0.00                 | 0.00                 |
| Disminución del Exceso de Provisiones   | 0.00                 | 0.00                 |
| Otros Ingresos y Beneficios Varios  | 1,103,614.91         | 1,103,614.91         |
| <b>Total de Ingresos y Otros Beneficios</b>   | <b>75,598,682.28</b> | <b>67,603,498.69</b> |
| <b>GASTOS Y OTRAS PÉRDIDAS</b>  |                      |                      |
| <b>Gastos de Funcionamiento</b>   | <b>74,821,390.78</b> | <b>57,682,495.86</b> |
| Servicios Personales  | 33,167,333.33        | 27,421,116.99        |
| Materiales y Suministros  | 29,355,658.30        | 23,987,778.19        |
| Servicios Generales   | 12,298,399.15        | 6,273,600.68         |
| <b>Transferencias, Asignaciones, Subsidios y Otras Ayudas</b>   | <b>35,000.00</b>     | <b>35,000.00</b>     |
| Transferencias Internas y Asignaciones al Sector Público  | 0.00                 | 0.00                 |
| Transferencias al Resto del Sector Público  | 0.00                 | 0.00                 |
| Subsidios y Subvenciones  | 0.00                 | 0.00                 |
| Ayudas Sociales   | 35,000.00            | 35,000.00            |
| Pensiones y Jubilaciones  | 0.00                 | 0.00                 |
| Transferencias a Fideicomisos, Mandatos y Contratos Análogos  | 0.00                 | 0.00                 |
| Transferencias a la Seguridad Social  | 0.00                 | 0.00                 |
| Donativos   | 0.00                 | 0.00                 |
| Transferencias al Exterior  | 0.00                 | 0.00                 |
| <b>Participaciones y Aportaciones</b>   | <b>0.00</b>          | <b>0.00</b>          |
| Participaciones   | 0.00                 | 0.00                 |
| Aportaciones  | 0.00                 | 0.00                 |
| Convenios   | 0.00                 | 0.00                 |
| <b>Intereses, Comisiones y Otros Gastos De La Deuda Publica</b>   | <b>0.00</b>          | <b>0.00</b>          |
| Intereses de la Deuda Pública   | 0.00                 | 0.00                 |
| Comisiones de la Deuda Pública  | 0.00                 | 0.00                 |
| Gastos de la Deuda Pública  | 0.00                 | 0.00                 |
| Costo por Coberturas  | 0.00                 | 0.00                 |
| Apyos Financieros   | 0.00                 | 0.00                 |
| <b>Otros Gastos y Pérdidas Extraordinarias</b>  | <b>6,637,644.48</b>  | <b>4,105,351.84</b>  |
| Estimaciones, Depreciaciones, Deterioros, Obsolescencia y Amortizaciones  | 6,637,644.48         | 4,105,351.84         |
| Provisiones   | 0.00                 | 0.00                 |
| Disminución de Inventarios  | 0.00                 | 0.00                 |
| Otros Gastos  | 0.00                 | 0.00                 |
| <b>Inversion Pública</b>  | <b>0.00</b>          | <b>0.00</b>          |
| Inversión Pública no Capitalizable  | 0.00                 | 0.00                 |

9      9      9



# Centro de Interpretación y Convivencia con la Naturaleza YUMKÁ



| Centro de Interpretación y Convivencia con la Naturaleza YUMKÁ' |                      |                      |
|---|----------------------|----------------------|
| Estado de Actividades   |                      |                      |
| Del 01 de Enero al 31 de Diciembre de 2025                      |                      |                      |
| (Cifras en Pesos)   |                      |                      |
| Concepto  | 2025<br>Diciembre    | 2025<br>Noviembre    |
| <b>Total de Gastos y Otras Pérdidas</b>                         | <b>81,494,035.26</b> | <b>61,822,847.70</b> |
| <b>Resultados del Ejercicio (Ahorro/Desahorro)</b>              | <b>-5,895,352.98</b> | <b>5,780,650.99</b>  |

Bajo protesta de decir verdad declaramos que los Estados Financieros y sus notas, son razonablemente correctos y son responsabilidad del emisor.

Elaboró

Arely Pérez Aguilar  
Jefe de Depto. de Recursos Financieros

Revisó

Verónica Solís Ramírez  
Directora de Administración del CICN YUMKÁ'

Autorizó

Diana Victoria León Mendoza  
Directora General Del C.I.C.N. YUMKÁ'



TABASCO

# Centro de Interpretación y Convivencia con la Naturaleza YUMKÁ



**YUMKA**  
ÁREA NATURAL PROTEGIDA

## Centro de Interpretación y Convivencia con la Naturaleza YUMKA' Estado de Variación en la Hacienda Pública Del 01 de Enero al 31 de Diciembre de 2025 (Cifras en Pesos)

| Concepto  | Hacienda Pública / Patrimonio Contribuido | Hacienda Pública / Patrimonio Generado de Ejercicios Anteriores | Hacienda Pública / Patrimonio Generado del Ejercicio | Exceso o Insuficiencia en la Actualización de la Hacienda Pública / Patrimonio | Total                 |
|---|---|---|--|--|-----------------------|
| <b>Hacienda Pública / Patrimonio Contribuido Neto Noviembre 2025</b>  | <b>14,769,109.57</b>                      | <b>0.00</b>   | <b>0.00</b>  | <b>0.00</b>  | <b>14,769,109.57</b>  |
| Aportaciones  | 14,351,869.57                             | 0.00  | 0.00   | 0.00   | 14,351,869.57         |
| Donaciones de Capital   | 417,240.00                                | 0.00  | 0.00   | 0.00   | 417,240.00            |
| Actualización de la Hacienda Pública/Patrimonio   | 0.00                                      | 0.00  | 0.00   | 0.00   | 0.00                  |
| <b>Hacienda Pública / Patrimonio Generado Neto Noviembre 2025</b>   | <b>0.00</b>                               | <b>110,683,976.75</b>   | <b>5,780,650.99</b>                                  | <b>0.00</b>  | <b>116,464,627.74</b> |
| Resultados del Ejercicio (Ahorro/Desahorro)   | 0.00                                      | 0.00  | 5,780,650.99   | 0.00   | 5,780,650.99          |
| Resultados de Ejercicios Anteriores   | 0.00                                      | 128,481,253.64  | 0.00   | 0.00   | 128,481,253.64        |
| Revalúos  | 0.00                                      | 37,505,915.72   | 0.00   | 0.00   | 37,505,915.72         |
| Reservas  | 0.00                                      | 0.00  | 0.00   | 0.00   | 0.00                  |
| Rectificaciones de Resultados de Ejercicios Anteriores  | 0.00                                      | -55,303,192.61  | 0.00   | 0.00   | -55,303,192.61        |
| <b>Exceso o Insuficiencia en la Actualización de la Hacienda Pública/Patrimonio Neto Noviembre 2025</b>               | <b>0.00</b>                               | <b>0.00</b>   | <b>0.00</b>  | <b>0.00</b>  | <b>0.00</b>           |
| Resultado por Posición Monetaria  | 0.00                                      | 0.00  | 0.00   | 0.00   | 0.00                  |
| Resultado por Tenencia de Activos no Monetarios   | 0.00                                      | 0.00  | 0.00   | 0.00   | 0.00                  |
| <b>Hacienda Pública / Patrimonio Neto Final Noviembre 2025</b>  | <b>14,769,109.57</b>                      | <b>110,683,976.75</b>   | <b>5,780,650.99</b>                                  | <b>0.00</b>  | <b>131,233,737.31</b> |
| <b>Cambios en la Hacienda Pública / Patrimonio Contribuido Neto Diciembre 2025</b>                                    | <b>0.00</b>                               | <b>0.00</b>   | <b>0.00</b>  | <b>0.00</b>  | <b>0.00</b>           |
| Aportaciones  | 0.00                                      | 0.00  | 0.00   | 0.00   | 0.00                  |
| Donaciones de Capital   | 0.00                                      | 0.00  | 0.00   | 0.00   | 0.00                  |
| Actualización de la Hacienda Pública/Patrimonio   | 0.00                                      | 0.00  | 0.00   | 0.00   | 0.00                  |
| <b>Variaciones de la Hacienda Pública / Patrimonio Generado Neto Diciembre 2025</b>                                   | <b>0.00</b>                               | <b>-70,029.61</b>   | <b>-11,676,003.97</b>                                | <b>0.00</b>  | <b>-11,746,033.58</b> |
| Resultados del Ejercicio (Ahorro/Desahorro)   | 0.00                                      | 0.00  | -5,895,352.98  | 0.00   | -5,895,352.98         |
| Resultados de Ejercicios Anteriores   | 0.00                                      | -70,029.61  | -5,780,650.99  | 0.00   | -5,850,680.60         |
| Revalúos  | 0.00                                      | 0.00  | 0.00   | 0.00   | 0.00                  |
| Reservas  | 0.00                                      | 0.00  | 0.00   | 0.00   | 0.00                  |
| Rectificaciones de Resultados de Ejercicios Anteriores  | 0.00                                      | 0.00  | 0.00   | 0.00   | 0.00                  |
| <b>Cambios en el Exceso o Insuficiencia en la Actualización de la Hacienda Pública/Patrimonio Neto Diciembre 2025</b> | <b>0.00</b>                               | <b>0.00</b>   | <b>0.00</b>  | <b>0.00</b>  | <b>0.00</b>           |
| Resultado por Posición Monetaria  | 0.00                                      | 0.00  | 0.00   | 0.00   | 0.00                  |
| Resultado por Tenencia de Activos no Monetarios   | 0.00                                      | 0.00  | 0.00   | 0.00   | 0.00                  |
| <b>Hacienda Pública / Patrimonio Neto Final Diciembre 2025</b>  | <b>14,769,109.57</b>                      | <b>110,613,947.14</b>   | <b>-5,895,352.98</b>                                 | <b>0.00</b>  | <b>119,487,703.73</b> |

Bajo protesta de decir verdad declaramos que los Estados Financieros y sus notas, son razonablemente correctos y son responsabilidad del emisor.

Elaboró

Arely Pérez Aguilar  
Jefe de Depto. de Recursos Financieros

Revisó

Verónica Solís Ramírez  
Directora de Administración del CIGN YUMKA'

Autorizó

Diana Victoria León Mendoza  
Directora General Del C.N.C.N. YUMKA'



# Centro de Interpretación y Convivencia con la Naturaleza YUMKÁ



TABASCO

## Centro de Interpretación y Convivencia con la Naturaleza YUMKA' Estado de Cambios en la Situación Financiera Del 01 de Enero al 31 de Diciembre de 2025 (Cifras en Pesos)

| Concepto  | Origen              | Aplicación           |
|---|---------------------|----------------------|
| <b>ACTIVO</b>   | <b>9,644,035.82</b> | <b>3,973.11</b>      |
| <b>Activo Circulante</b>  | <b>7,111,743.18</b> | <b>3,973.11</b>      |
| Efectivo y Equivalentes   | 6,252,011.25        | 0.00                 |
| Derechos a Recibir Efectivo o Equivalentes  | 0.00                | 3,973.11             |
| Derechos a Recibir Bienes o Servicios   | 0.00                | 0.00                 |
| Inventarios   | 690,661.44          | 0.00                 |
| Almacenes   | 169,070.49          | 0.00                 |
| Estimación por Pérdida o Deterioro de Activos Circulantes                           | 0.00                | 0.00                 |
| Otros Activos Circulantes   | 0.00                | 0.00                 |
| <b>Activo No Circulante</b>   | <b>2,532,292.64</b> | <b>0.00</b>          |
| Inversiones Financieras a Largo Plazo   | 0.00                | 0.00                 |
| Derechos a Recibir Efectivo o Equivalentes a Largo Plazo                            | 0.00                | 0.00                 |
| Bienes Inmuebles, Infraestructura y Construcciones en Proceso                       | 0.00                | 0.00                 |
| Bienes Muebles  | 0.00                | 0.00                 |
| Activos Intangibles   | 0.00                | 0.00                 |
| Depreciación, Deterioro y Amortización Acumulada de Bienes                          | 2,532,292.64        | 0.00                 |
| Activos Diferidos   | 0.00                | 0.00                 |
| Estimación por Pérdida o Deterioro de Activos no Circulantes                        | 0.00                | 0.00                 |
| Otros Activos no Circulantes  | 0.00                | 0.00                 |
| <b>PASIVO</b>   | <b>2,155,970.87</b> | <b>50,000.00</b>     |
| <b>Pasivo Circulante</b>  | <b>2,155,970.87</b> | <b>50,000.00</b>     |
| Cuentas por Pagar a Corto Plazo   | 2,155,970.87        | 0.00                 |
| Documentos por Pagar a Corto Plazo  | 0.00                | 0.00                 |
| Porción a Corto Plazo de la Deuda Pública a Largo Plazo                             | 0.00                | 0.00                 |
| Títulos y Valores a Corto Plazo   | 0.00                | 0.00                 |
| Pasivos Diferidos a Corto Plazo   | 0.00                | 0.00                 |
| Fondos y Bienes de Terceros en Garantía y/o Administración a Corto Plazo            | 0.00                | 0.00                 |
| Provisiones a Corto Plazo   | 0.00                | 0.00                 |
| Otros Pasivos a Corto Plazo   | 0.00                | 50,000.00            |
| <b>Pasivo No Circulante</b>   | <b>0.00</b>         | <b>0.00</b>          |
| Cuentas por Pagar a Largo Plazo   | 0.00                | 0.00                 |
| Documentos por Pagar a Largo Plazo  | 0.00                | 0.00                 |
| Deuda Pública a Largo Plazo   | 0.00                | 0.00                 |
| Pasivos Diferidos a Largo Plazo   | 0.00                | 0.00                 |
| Fondos y Bienes de Terceros en Garantía y/o Administración a Largo Plazo            | 0.00                | 0.00                 |
| Provisiones a Largo Plazo   | 0.00                | 0.00                 |
| <b>HACIENDA PÚBLICA/PATRIMONIO</b>  | <b>0.00</b>         | <b>11,746,033.58</b> |
| <b>Hacienda Pública/Patrimonio Contribuido</b>                                      | <b>0.00</b>         | <b>0.00</b>          |
| Aportaciones  | 0.00                | 0.00                 |
| Donaciones de Capital   | 0.00                | 0.00                 |
| Actualización de la Hacienda Pública/Patrimonio                                     | 0.00                | 0.00                 |
| <b>Hacienda Pública/Patrimonio Generado</b>   | <b>0.00</b>         | <b>11,746,033.58</b> |
| Resultados del Ejercicio (Ahorro/ Desahorro)  | 0.00                | 11,676,003.97        |
| Resultados de Ejercicios Anteriores   | 0.00                | 70,029.61            |
| Revalúos  | 0.00                | 0.00                 |
| Reservas  | 0.00                | 0.00                 |
| Rectificaciones de Resultados de Ejercicios Anteriores                              | 0.00                | 0.00                 |
| <b>Exceso o Insuficiencia en la Actualización de la Hacienda Pública/Patrimonio</b> | <b>0.00</b>         | <b>0.00</b>          |
| Resultado por Posición Monetaria  | 0.00                | 0.00                 |
| Resultado por Tenencia de Activos no Monetarios                                     | 0.00                | 0.00                 |

Bajo protesta de decir verdad declaramos que los Estados Financieros y sus notas, son razonablemente correctos y son responsabilidad del emisor.



# Centro de Interpretación y Convivencia con la Naturaleza YUMKÁ



|  |               |                   |
|--|---------------|-------------------|
| <b>Centro de Interpretación y Convivencia con la Naturaleza YUMKA'</b><br><b>Estado de Cambios en la Situación Financiera</b><br><b>Del 01 de Enero al 31 de Diciembre de 2025</b><br><b>(Cifras en Pesos)</b> |               |                   |
| <b>Concepto</b>  | <b>Origen</b> | <b>Aplicación</b> |

Bajo protesta de decir verdad declaramos que los Estados Financieros y sus notas, son razonablemente correctos y son responsabilidad del emisor.

Elaboró

Arely Pérez Aguilar  
Jefe de Depto. de Recursos Financieros

Revisó

Verónica Solís Ramírez  
Directora de Administración del C.I.C.N. YUMKA'

Autorizó

Diana Victoria León Mendoza  
Directora General Del C.I.C.N. YUMKA'



# Centro de Interpretación y Convivencia con la Naturaleza YUMKÁ



TABASCO

## Centro de Interpretación y Convivencia con la Naturaleza YUMKÁ' Estado de Flujos de Efectivo Del 01 de Enero al 31 de Diciembre de 2025 (Cifras en Pesos)

| Concepto  | 2025<br>Diciembre     | 2025<br>Noviembre    |
|---|-----------------------|----------------------|
| <b>Flujos de Efectivo de las Actividades de Operación</b>   |                       |                      |
| <b>Origen</b>   | <b>7,995,183.59</b>   | <b>5,354,136.02</b>  |
| Impuestos   | 0.00                  | 0.00                 |
| Cuotas y Aportaciones de Seguridad Social   | 0.00                  | 0.00                 |
| Contribuciones de Mejoras   | 0.00                  | 0.00                 |
| Derechos  | 1,189,506.44          | 662,387.04           |
| Productos   | 0.00                  | 0.00                 |
| Aprovechamientos  | 573,190.78            | 335,763.64           |
| Ingresos por Venta de Bienes y Prestación de Servicios  | 0.00                  | 0.00                 |
| Participaciones, Aportaciones, Convenios, Incentivos Derivados de la Colaboración Fiscal y Fondos Distintos de Aportaciones | 6,224,864.34          | 4,125,595.14         |
| Transferencias, Asignaciones, Subsidios y Subvenciones, y Pensiones y Jubilaciones  | 0.00                  | 0.00                 |
| Otros Orígenes de Operación   | 7,622.03              | 230,390.20           |
| <b>Aplicación</b>   | <b>19,671,187.56</b>  | <b>8,157,556.28</b>  |
| Servicios Personales  | 5,746,216.34          | 3,391,467.14         |
| Materiales y Suministros  | 5,367,880.11          | 3,745,329.09         |
| Servicios Generales   | 6,024,798.47          | 646,915.35           |
| Transferencias Internas y Asignaciones al Sector Público  | 0.00                  | 0.00                 |
| Transferencias al resto del Sector Público  | 0.00                  | 0.00                 |
| Subsidios y Subvenciones  | 0.00                  | 0.00                 |
| Ayudas Sociales   | 0.00                  | 0.00                 |
| Pensiones y Jubilaciones  | 0.00                  | 0.00                 |
| Transferencias a Fideicomisos, Mandatos y Contratos Análogos  | 0.00                  | 0.00                 |
| Transferencias a la Seguridad Social  | 0.00                  | 0.00                 |
| Donativos   | 0.00                  | 0.00                 |
| Transferencias al Exterior  | 0.00                  | 0.00                 |
| Participaciones   | 0.00                  | 0.00                 |
| Aportaciones  | 0.00                  | 0.00                 |
| Convenios   | 0.00                  | 0.00                 |
| Otras Aplicaciones de Operación   | 2,532,292.64          | 373,844.70           |
| <b>Flujos Netos de Efectivo por Actividades de Operación</b>  | <b>-11,676,003.97</b> | <b>-2,803,420.26</b> |
| <b>Flujos de Efectivo de las Actividades de Inversión</b>   |                       |                      |
| <b>Origen</b>   | <b>3,392,024.57</b>   | <b>152,614.90</b>    |
| Bienes Inmuebles, Infraestructura y Construcciones en Proceso   | 0.00                  | 0.00                 |
| Bienes Muebles  | 0.00                  | 152,614.90           |
| Otros Orígenes de Inversión   | 3,392,024.57          | 0.00                 |
| <b>Aplicación</b>   | <b>70,029.61</b>      | <b>212,231.51</b>    |
| Bienes Inmuebles, Infraestructura y Construcciones en Proceso   | 0.00                  | 0.00                 |
| Bienes Muebles  | 0.00                  | 0.00                 |
| Otras Aplicaciones de Inversión   | 70,029.61             | 212,231.51           |
| <b>Flujos Netos de Efectivo por Actividades de Inversión</b>  | <b>3,321,994.96</b>   | <b>-59,616.61</b>    |
| <b>Flujo de Efectivo de las Actividades de Financiamiento</b>   |                       |                      |
| <b>Origen</b>   | <b>2,155,970.87</b>   | <b>660,130.07</b>    |
| Endeudamiento Neto  | 0.00                  | 0.00                 |
| Interno   | 0.00                  | 0.00                 |
| Externo   | 0.00                  | 0.00                 |
| Otros Orígenes de Financiamiento  | 2,155,970.87          | 660,130.07           |
| <b>Aplicación</b>   | <b>53,973.11</b>      | <b>0.00</b>          |
| Servicios de la Deuda   | 0.00                  | 0.00                 |
| Interno   | 0.00                  | 0.00                 |
| Externo   | 0.00                  | 0.00                 |
| Otras Aplicaciones de Financiamiento  | 53,973.11             | 0.00                 |
| <b>Flujos Netos de Efectivo por Actividades de Financiamiento</b>   | <b>2,101,997.76</b>   | <b>660,130.07</b>    |



# Centro de Interpretación y Convivencia con la Naturaleza YUMKÁ



| Centro de Interpretación y Convivencia con la Naturaleza YUMKÁ'       |                   |                   |
|---|-------------------|-------------------|
| Estado de Flujos de Efectivo  |                   |                   |
| Del 01 de Enero al 31 de Diciembre de 2025                            |                   |                   |
| (Cifras en Pesos)   |                   |                   |
| Concepto  | 2025<br>Diciembre | 2025<br>Noviembre |
| Incremento/Disminución Neta en el Efectivo y Equivalentes al Efectivo | -6,252,011.25     | -2,202,906.80     |
| Efectivo y Equivalentes al Efectivo al Inicio del Ejercicio           | 14,692,789.07     | 16,895,695.87     |
| Efectivo y Equivalentes al Efectivo al Final del Ejercicio            | 8,440,777.82      | 14,692,789.07     |

Bajo protesta de decir verdad declaramos que los Estados Financieros y sus notas, son razonablemente correctos y son responsabilidad del emisor.

Elaboró

Arely Pérez Aguilar  
Jefe de Depto. de Recursos Financieros

Revisó

Verónica Solís Ramírez  
Directora de Administración del C.I.C.N. YUMKÁ'

Autorizó

Diana Victoria León Mendoza  
Directora General Del C.I.C.N. YUMKÁ'



# Centro de Interpretación y Convivencia con la Naturaleza YUMKÁ



**Centro de Interpretación y Convivencia con la Naturaleza YUMKA'**  
**Estado Analítico del Activo**  
**Del 01 de Enero al 31 de Diciembre de 2025**  
**(Cifras en Pesos)**

| Concepto  | Saldo Inicial         | Cargos del Periodo   | Abonos del Periodo   | Saldo Final           | Variación del Periodo |
|---|-----------------------|----------------------|----------------------|-----------------------|-----------------------|
| <b>ACTIVO</b>   | <b>133,452,235.23</b> | <b>29,987,602.83</b> | <b>39,627,665.54</b> | <b>123,812,172.52</b> | <b>-9,640,062.71</b>  |
| <b>Activo Circulante</b>                                      | <b>21,097,173.09</b>  | <b>29,987,602.83</b> | <b>37,095,372.90</b> | <b>13,989,403.02</b>  | <b>-7,107,770.07</b>  |
| Efectivo y Equivalentes                                       | 14,692,789.07         | 18,779,918.27        | 25,031,929.52        | 8,440,777.82          | -6,252,011.25         |
| Derechos a Recibir Efectivo O Equivalentes                    | 14,325.84             | 6,236,517.39         | 6,232,544.28         | 18,298.95             | 3,973.11              |
| Derechos a Recibir Bienes o Servicios                         | 0.00                  | 0.00                 | 0.00                 | 0.00                  | 0.00                  |
| Inventarios   | 2,579,455.46          | 935,894.40           | 1,626,555.84         | 1,888,794.02          | -690,661.44           |
| Almacenes   | 3,810,602.72          | 4,035,272.77         | 4,204,343.26         | 3,641,532.23          | -169,070.49           |
| Estimación por Pérdida o Deterioro de Activos Circulantes     | 0.00                  | 0.00                 | 0.00                 | 0.00                  | 0.00                  |
| Otros Activos Circulantes                                     | 0.00                  | 0.00                 | 0.00                 | 0.00                  | 0.00                  |
| <b>Activo No Circulante</b>                                   | <b>112,355,062.14</b> | <b>0.00</b>          | <b>2,532,292.64</b>  | <b>109,822,769.50</b> | <b>-2,532,292.64</b>  |
| Inversiones Financieras a Largo Plazo                         | 0.00                  | 0.00                 | 0.00                 | 0.00                  | 0.00                  |
| Derechos a Recibir Efectivo o Equivalentes a Largo Plazo      | 0.00                  | 0.00                 | 0.00                 | 0.00                  | 0.00                  |
| Bienes Inmuebles, Infraestructura y Construcciones en Proceso | 180,272,964.23        | 0.00                 | 0.00                 | 180,272,964.23        | 0.00                  |
| Bienes Muebles  | 36,687,000.08         | 0.00                 | 0.00                 | 36,687,000.08         | 0.00                  |
| Activos Intangibles   | 0.00                  | 0.00                 | 0.00                 | 0.00                  | 0.00                  |
| Depreciación, Deterioro y Amortización Acumulada de Bienes    | 104,604,902.17        | 0.00                 | 2,532,292.64         | 107,137,194.81        | 2,532,292.64          |
| Activos Diferidos   | 0.00                  | 0.00                 | 0.00                 | 0.00                  | 0.00                  |
| Estimación por Pérdida o Deterioro de Activos no Circulantes  | 0.00                  | 0.00                 | 0.00                 | 0.00                  | 0.00                  |
| Otros Activos No Circulantes                                  | 0.00                  | 0.00                 | 0.00                 | 0.00                  | 0.00                  |

Bajo protesta de decir verdad declaramos que los Estados Financieros y sus notas, son razonablemente correctos y son responsabilidad del emisor.

Elaboró

Arely Pérez Aguilar  
Jefe de Depto. de Recursos Financieros

Revisó

Verónica González Ramírez  
Directora de Administración del C.I.C.N. YUMKA'

Autorizó

Diana Victoria León Mendoza  
Directora General Del C.I.C.N. YUMKA'



# Centro de Interpretación y Convivencia con la Naturaleza YUMKÁ



| Centro de Interpretación y Convivencia con la Naturaleza YUMKA' |                        |                             |                           |                         |
|---|------------------------|-----------------------------|---------------------------|-------------------------|
| Estado Analítico de la Deuda y Otros Pasivos                    |                        |                             |                           |                         |
| Del 01 de Enero al 31 de Diciembre de 2025                      |                        |                             |                           |                         |
| (Cifras en Pesos)   |                        |                             |                           |                         |
| Denominación de las Deudas                                      | Moneda de Contratación | Institución o País Acreedor | Saldo Inicial del Periodo | Saldo Final del Periodo |
| <b>DEUDA PÚBLICA</b>  |                        |                             |                           |                         |
| <b>Corto Plazo</b>  |                        |                             |                           |                         |
| <b>Deuda Interna</b>  |                        |                             | <b>0.00</b>               | <b>0.00</b>             |
| Instituciones de Crédito  |                        |                             | 0.00                      | 0.00                    |
| Títulos y Valores   |                        |                             | 0.00                      | 0.00                    |
| Arrendamientos Financieros                                      |                        |                             | 0.00                      | 0.00                    |
| <b>Deuda Externa</b>  |                        |                             | <b>0.00</b>               | <b>0.00</b>             |
| Organismos Financieros Internacionales                          |                        |                             | 0.00                      | 0.00                    |
| Deuda Bilateral   |                        |                             | 0.00                      | 0.00                    |
| Títulos y Valores   |                        |                             | 0.00                      | 0.00                    |
| Arrendamientos Financieros                                      |                        |                             | 0.00                      | 0.00                    |
| <b>Subtotal de Deuda Pública a Corto Plazo</b>                  |                        |                             | <b>0.00</b>               | <b>0.00</b>             |
| <b>Largo Plazo</b>  |                        |                             |                           |                         |
| <b>Deuda Interna</b>  |                        |                             | <b>0.00</b>               | <b>0.00</b>             |
| Instituciones de Crédito  |                        |                             | 0.00                      | 0.00                    |
| Títulos y Valores   |                        |                             | 0.00                      | 0.00                    |
| Arrendamientos Financieros                                      |                        |                             | 0.00                      | 0.00                    |
| <b>Deuda Externa</b>  |                        |                             | <b>0.00</b>               | <b>0.00</b>             |
| Organismos Financieros Internacionales                          |                        |                             | 0.00                      | 0.00                    |
| Deuda Bilateral   |                        |                             | 0.00                      | 0.00                    |
| Títulos y Valores   |                        |                             | 0.00                      | 0.00                    |
| Arrendamientos Financieros                                      |                        |                             | 0.00                      | 0.00                    |
| <b>Subtotal de Deuda Pública a Largo Plazo</b>                  |                        |                             | <b>0.00</b>               | <b>0.00</b>             |
| <b>Otros Pasivos</b>  |                        |                             | <b>2,218,497.92</b>       | <b>4,324,468.79</b>     |
| <b>Total de Deuda Pública y Otros Pasivos</b>                   |                        |                             | <b>2,218,497.92</b>       | <b>4,324,468.79</b>     |

Bajo protesta de decir verdad declaramos que los Estados Financieros y sus notas, son razonablemente correctos y son responsabilidad del emisor.

Elaboró

Arely Pérez Aguilar  
Jefe de Depto. de Recursos Financieros

Revisó

Verónica Solís Ramírez  
Directora de Administración del CICN YUMKA'

Autorizó

Diana Victoria León Mendoza  
Directora General Del C.I.C.N. YUMKA'



# Centro de Interpretación y Convivencia con la Naturaleza YUMKÁ



| Centro de Interpretación y Convivencia con la Naturaleza YUMKA' |  |                     |                          |
|---|--|---------------------|--------------------------|
| Informe sobre Pasivos Contingentes                              |  |                     |                          |
| Del 01 de Enero al 31 de Diciembre de 2025                      |  |                     |                          |
| (Cifras en Pesos)   |  |                     |                          |
| Cuenta  | Concepto   | Importe             | Tratamiento y Revelación |
|   | <b>A. Contingencias</b>  |                     |                          |
| 7.1.1   | Valores en Custodia  | 0.00                |                          |
| 7.1.3   | Instrumentos de Crédito Prestados a Formadores de Mercado                                  | 0.00                |                          |
| 7.1.5   | Instrumentos de Crédito Recibidos en Garantía de los Formadores de Mercado                 | 0.00                |                          |
| 7.2.1   | Autorización para la Emisión de Bonos, Títulos y Valores de la Deuda Pública Interna       | 0.00                |                          |
| 7.2.2   | Autorización para la Emisión de Bonos, Títulos y Valores de la Deuda Pública Externa       | 0.00                |                          |
| 7.2.4   | Suscripción de Contratos de Préstamos y Otras Obligaciones de la Deuda Pública Interna     | 0.00                |                          |
| 7.2.5   | Suscripción de Contratos de Préstamos y Otras Obligaciones de la Deuda Pública Externa     | 0.00                |                          |
| 7.3.1   | Avales Autorizados   | 0.00                |                          |
| 7.3.3   | Fianzas y Garantías Recibidas por Deudas a Cobrar  | 0.00                |                          |
| 7.3.5   | Fianzas Otorgadas para Respaldo Obligaciones no Fiscales del Gobierno                      | 0.00                |                          |
| 7.4.1   | Demandas Judiciales en Proceso de Resolución   | 3,818,255.11        |                          |
| 7.5.1   | Contratos para Inversión Mediante Proyectos para Prestación de Servicios (PPS) y Similares | 0.00                |                          |
| <b>TOTAL</b>  |  | <b>3,818,255.11</b> |                          |

Bajo protesta de decir verdad declaramos que los Estados Financieros y sus notas, son razonablemente correctos y son responsabilidad del emisor.

Elaboró

Arely Pérez Aguilar  
Jefe de Depto. de Recursos Financieros

Revisó

Verónica Solís Ramírez  
Directora de Administración del CICN YUMKA'

Autorizó

Diana Victoria León Mendoza  
Directora General Del C.I.C.N. YUMKA'



## NOTAS A LOS ESTADOS CONTABLES AL 31 DE DICIEMBRE DE 2025

### a) NOTAS DE GESTIÓN ADMINISTRATIVA.

Los Estados Financieros muestran los hechos con incidencia económica-financiera que ha realizado un ente público durante un periodo determinado y son necesarios para mostrar los resultados de la gestión económica, presupuestaria y fiscal, así como la situación patrimonial de los mismos todo ello con la estructura, oportunidad y periodicidad que la ley establece.

El objetivo General de los Estados Financieros es suministrar información acerca de la situación financiera, los resultados de la gestión, los flujos de efectivo acontecidos y sobre el ejercicio de la Ley de Ingresos y del Presupuesto de Egresos, así como sobre la postura fiscal de los entes públicos, de forma tal que permita cumplir con los ordenamientos legales sobre el particular. Asimismo, constituyen la base financiera para tomar decisiones, la evaluación del Desempeño, la rendición de cuentas, la transparencia fiscal y la fiscalización externa de las cuentas públicas.

#### 1) **Autorización e Historia.**

El (Yumka'), es un proyecto iniciado el 19 diciembre de 1987 a raíz de que el Ejecutivo Federal aprobó el programa Nacional de Ecología 1984-1988, con la finalidad de que se preserven y fomenten ecosistemas representativos del Patrimonio Natural del País y del Estado, promoviendo su uso racional y aprovechamiento en Actividades de Esparcimiento, Educación, Conservación e Investigación.

El Gobierno del Estado de Tabasco adquirió dos predios rústicos con una superficie de 101 hectáreas de selva, sabana, fauna y flora, por tales condiciones se procedió a la creación y conservación de la zona como reserva ecológica a la que se le denominó Centro de Interpretación y Convivencia con la Naturaleza (**YUMKA'**), que en maya significa: "**Duende que cuida de la Selva y los Animales**". Los chontales que habitaban la zona creían firmemente en la existencia de un personaje que cuidaba de las plantas y los animales, al que llamaban (Yumka').

Fue hasta el 23 de mayo de 1993 cuando el centro abrió sus puertas al público, con el propósito de promover la conservación de las especies que habitan el estado.

El ((Yumka') es un parque "temático" con un clima cálido-húmedo, que recrea el ambiente de la flora y fauna tanto de América como de África, aunque la mayor parte de los animales y plantas que alberga son originarios del estado.


#### 2) **Panorama Económico y Financiero.**

El Centro de Interpretación y Convivencia con la Naturaleza funciona a través de un Presupuesto de Egresos Autorizado mismo que se ejerce en base al catálogo de partidas presupuestales autorizadas, por medio del cual bajan los recursos una vez efectuados las operaciones financieras ejercidas a través de órdenes de Pago que son liberadas por transferencias internas y Asignaciones al Sector Público (Recursos de Ingresos Propios y Ramo 28. Participaciones a Entidades Federativas Y Municipios).


#### 3) **Organización y Objeto Social.**

**Objeto Social.** - Transmitir al visitante la Información de las diversas formas de vida y ecosistemas con la guía del personal capacitado, enfatizando el amor, respeto y la importancia de los Recursos Naturales. Así mismo proteger y conservar los ecosistemas y especies característicos de nuestro Estado.

Elaboró

  
Arely Pérez Aguilar  
Jefe del depto. De recursos financieros

Vo.Bo.

  
Verónica Solís Ramírez  
Directora de administración

Autorizo

  
Diana Victoria León Mendoza  
Directora general



**Principal Actividad.** - Brindar al visitante un espacio de convivencia con los animales, la flora, la fauna y todos los recursos Naturales que alberga este Centro de Interpretación y Convivencia con la Naturaleza, denominado (YUMKA').

**Régimen Jurídico.** - El Centro de Interpretación y Convivencia con la Naturaleza Yumka' fue un organismo desconcentrado hasta el 24 de noviembre de 2022, con Registro Federal de Contribuyente de Régimen fiscal de Personas Morales con Fines no Lucrativos, cabe mencionar que a partir del 25 de noviembre de 2022 paso a ser un organismo descentralizado mediante el decreto 083 publicado en el periódico oficial del estado.

**Consideraciones Fiscales del Ente.** - Entero de retenciones mensuales de ISR por sueldos y salarios, entero de retenciones mensuales de ISR por ingresos asimilados a salarios, declaración Informativa mensual de proveedores e Impuesto Sobre Nómina.

**Estructura Organizacional Básica.** - El Centro de Interpretación y Convivencia con la Naturaleza (YUMKA'), Para el desempeño de sus funciones, cuenta con la siguiente estructura Orgánica:

- **Directora General**
- **Dirección Administrativa.**
- **Unidad de Apoyo Jurídico.**
- **Dirección Técnica.**
- **Dirección de Legislación y Vida Silvestre.**
- **Dirección Educativa y Difusión.**

#### **4) Bases de Preparación de los Estados Financieros.**

**Elaboración de los Estados Financieros.** - Los Estados Financieros fueron elaborados de acuerdo en la Ley General de Contabilidad Gubernamental, la cual tiene como objeto establecer los criterios generales que regirán la Contabilidad Gubernamental y la emisión de la información financiera de los entes públicos, con el fin de lograr su adecuada armonización, para facilitar a los entes públicos el registro y la fiscalización de los activos, pasivos, ingresos y gastos y, en general contribuir a medir la eficacia, economía y eficiencia del gasto e ingreso públicos.

Así también se tomaron en consideración para llevar el registro contable el Plan de cuenta, Clasificadores del Ingreso y Gasto, Normas y Metodologías para la Emisión de Información Financiera y Estructura de los estados Financieros Básicos del Ente Público y Características de sus Notas, emitida por el Consejo Nacional de Armonización Contable (CONAC).

**Medición de los Elementos de los Estados Financieros.** - Medición es el proceso de determinación de los importes monetarios por los que se reconocen y llevan contablemente los elementos de los estados financieros, para su inclusión en el balance y el estado de resultados. Para efectuarla es necesaria la selección de una base o método particular de medición. El Centro de Interpretación y Convivencia con la Naturaleza, emplea la base de medición de Costos Históricos, el cual consiste en que los activos se registran por el importe de efectivo y otras partidas pagadas, o por el valor razonable de la contrapartida entregada a cambio en el momento de la adquisición. Los pasivos se registran por el valor del producto recibido a cambio de incurrir en la deuda o, en algunas circunstancias (por ejemplo: en el caso de los impuestos), por las cantidades de efectivo y otras partidas equivalentes que se espera pagar para satisfacer la correspondiente deuda, en el curso normal de la operación. Otro método empleado, para el caso de los inventarios, es el de costo promedio. Las partidas incluidas en los Estados Financieros, se valoran en pesos mexicanos y se presentan en miles de pesos.

Elaboró

Arely Pérez Aguilar  
Jefe del depto. De recursos financieros

Vc.Bo.

Verónica Solís Ramírez  
Directora de administración

Autorizó

Diana Victoria León Mendoza  
Directora general



**Postulados Básicos.** - De conformidad con el art. 22 de la Ley de Contabilidad Gubernamental” Los entes públicos deberán aplicar los postulados básicos de forma tal que la información sea oportuna, confiable y comparable para la toma de decisiones”.

1. Sustancia Económica
2. Ente Público
3. Existencia Permanente
4. Revelación Suficiente
5. Importancia Relativa
6. Registro e Integración Presupuestaria
7. Consolidación de la Información Financiera
8. Devengo Contable
9. Valuación
10. Dualidad Económica
11. Consistencia

**5) Políticas de Contabilidad Significativas.**

La información de los Estados Financieros, Contables y Presupuestales, se elaboran de conformidad a lo señalado en la ley General de Contabilidad Gubernamental, tomando como base las normas, lineamientos, postulados emitidos por la Comisión Nacional de Armonización Contable (CONAC).

**6) Posición en Moneda Extranjera y Protección por Riesgo Cambiario.**

El Centro de Interpretación y Convivencia con la Naturaleza no realiza operaciones con Moneda Extranjera y no tiene Protección por Riesgos Cambiarios.

**7) Reporte Analítico del Activo.**

Todas las operaciones están registradas en moneda nacional y cuentan con suficiencia presupuestal al momento de su realización.


El cálculo de la depreciación se realizó en base a las Reglas Específicas del Registro y Valoración del Patrimonio, publicada en el Diario Oficial de la Federación el 13 de enero de 2011 y su última reforma publicada en el DOF el 27 de diciembre de 2017 y de acuerdo con las Principales Reglas de Registro y Valoración del Patrimonio (Elementos Generales) publicado en el DOF el 27 de ENERO de 2010 y su última reforma publica en el DOF el 8 de agosto de 2013.

Cálculo de la depreciación o amortización:

|  |
|--|
| <p><u>Costo de adquisición del activo depreciable o amortizable - Valor de deshecho</u></p> <p>Vida útil</p> |
|--|

a) Costo de adquisición: Es el monto pagado de efectivo o equivalentes por un activo o servicio al momento de su adquisición.

Elaboró



\_\_\_\_\_  
Arely Pérez Aguilar  
Jefe del depto. De recursos financieros

Vo.Bo.



\_\_\_\_\_  
Verónica Solís Ramírez  
Directora de administración

Autorizó



\_\_\_\_\_  
Diana Victoria Legón Mendoza  
Directora general



b) Valor de desecho: Es la mejor estimación del valor que tendrá el activo en la fecha en la que dejará de ser útil para el ente público. Esta fecha es la del fin de su vida útil, o la del fin de su vida económica y si no se puede determinar es igual a cero.

c) Vida útil de un activo: Es el período durante el que se espera utilizar el activo por parte del ente público.

En cuanto a la determinación de la vida útil de los activos, se tomó en cuenta el lineamiento emitido por el CONAC denominado Parámetros de Estimación de Vida Útil, publicado en el Diario Oficial de la Federación el 15 de agosto de 2012.

### **8) Fideicomisos, Mandatos y Análogos.**

El Centro de Interpretación y Convivencia con la Naturaleza, no tiene Fideicomisos, Mandatos y Análogos.

### **9) Reporte de Recaudación.**

El Centro de Interpretación y Convivencia con la Naturaleza informa mensualmente a la Secretaría de Finanzas de sus Ingresos Propios por derechos y aprovechamientos, los cuales entera en los primeros 10 días del mes siguiente al que corresponde.

### **10) Información sobre la Deuda y el Reporte Analítico de la Deuda.**

El Centro de Interpretación y Convivencia con la Naturaleza YUMKA en su Estado Analítico de la Deuda representa su saldo inicial por **\$ 2,218,497.92** concluyendo, con un saldo final al mes de diciembre de 2025 de **\$ 4,324,468.79**

### **11) Calificaciones Otorgadas.**

El Centro de Interpretación y Convivencia con la Naturaleza no tiene Calificaciones Otorgadas, al 31 de diciembre de 2025

### **12) Proceso de Mejora.**

El Centro de Interpretación y Convivencia con la Naturaleza no tiene Procesos de Mejora, al 31 de diciembre de 2025


### **13) Información por Segmentos.**

El Centro de Interpretación y Convivencia con la Naturaleza al periodo que se informa no tiene Información por Segmentos al 31 de diciembre de 2025


### **14) Eventos Posteriores al Cierre.**

El Centro de Interpretación y Convivencia con la Naturaleza no tiene Eventos Posteriores al Cierre, al 31 de diciembre de 2025

Elaboró

  
Arely Pérez Aguilar  
Jefe del depto. De recursos financieros

Vo.Bo.

  
Verónica Solís Ramírez  
Directora de administración

Autorizó

  
Diana Victoria León Mendoza  
Directora general



### 15) Partes Relacionadas.

El Centro de Interpretación y Convivencia con la Naturaleza no tiene Partes Relacionadas al 31 de diciembre de 2025

### 16) Responsabilidad Sobre la Presentación Razonable de la Información Contable.

El Centro de Interpretación y Convivencia con la Naturaleza.

#### b) NOTAS DE DESGLOSE

##### I) NOTAS AL ESTADO DE ACTIVIDADES.

##### Ingresos de Gestión.

Está conformado por rubro de los Ingresos Propios recaudados por el Centro de Interpretación y Convivencia con la Naturaleza, representan un importe **\$ 29,578,290.35**

##### Participaciones, Aportaciones, Convenios, Incentivos Derivados de la Colaboración Fiscal, Fondos Distintos de Aportaciones, Transferencias, Asignaciones, Subsidios y Subvenciones, y Pensiones y Jubilaciones

Está conformado por las transferencias del rubro de participaciones que realiza la Secretaria de Finanzas al Centro de Interpretación y Convivencia con la Naturaleza, para el desempeño y operatividad del ente público representan un importe **\$ 44,728,088.33**

##### Otros Ingresos y Beneficios


Se tienen registrados por otros ingresos financieros los rendimientos bancarios generados de las cuentas bancarias Cta. **0122208008**, Cta., Cta. **180124315030**, Cta. **0124315049**, Cta. **0124315057**, Cta. **18000285990** Cta. **18000286002**, Cta. **18000286016** Cta. **18000316158**, Cta. **18000316218** Cta. **18000316252** por la cantidad total de **\$ 188,688.69**

Se tiene registrados como otros ingresos y beneficios varios el alta de activos biológicos por nacimientos e intercambios que se realizaron en el presente ejercicio, por la cantidad de total de **\$ 1,103,614.9**


##### Gastos y Otras Pérdidas.

Los Gastos de Funcionamientos son aquellas cuentas que registran los egresos de la administración pública con transferencias, subsidios y otras ayudas, aplicados en proyectos productivos a favor del Sector, los egresos ascienden a **\$ 74,821,390.78 integrándose** como sigue:


Elaboró

  
Arely Pérez Aguilar  
Jefe del depto. De recursos financieros

Ve.Bo.

  
Verónica Solís Ramírez  
Directora de administración

Autorizo

  
Diana Victoria León Mendoza  
Directora general



| CONCEPTO                 | IMPORTE              | %           |
|--------------------------|----------------------|-------------|
| GASTOS DE FUNCIONAMIENTO |                      |             |
| SERVICIOS PERSONALES     | 33,167,333.33        | 44.33%      |
| MATERIALES Y SUMINISTROS | 29,355,658.30        | 39.23%      |
| SERVICIOS GENERALES      | 12,298,399.15        | 16.44%      |
| <b>TOTAL DE GASTOS</b>   | <b>74,821,390.78</b> | <b>100%</b> |

### Servicios Personales.

Los gastos de Servicios Personales por la cantidad de **\$ 33,167,333.33** representan el **44.33 %** de gastos generados por remuneración al personal de carácter permanente y transitorio, por lo que se desglosan las partidas específicas que lo integran:

| PARTIDA | CONCEPTO   | IMPORTE              |
|---------|--|----------------------|
| 11301   | Sueldos base   | 7,270,266.35         |
| 11302   | Sueldo al personal de base                                 | 2,518,428.70         |
| 12101   | Honorarios   | 4,608,985.35         |
| 13101   | Prima quinquenal por años de servicios efectivos prestados | 247,293.75           |
| 13103   | Quinquenio personal de confianza                           | 378,294.70           |
| 13104   | Antigüedad   | 120,965.00           |
| 13201   | Aguinaldo  | 2,407,221.65         |
| 13202   | Prima vacacional   | 336,951.05           |
| 13203   | Otras gratificaciones de fin de año                        | 74,056.60            |
| 13205   | Bono Navideño  | 165,300.00           |
| 13206   | Despensa navideña  | 124,600.00           |
| 13301   | Remuneraciones por horas extraordinarias                   | 1,060,890.25         |
| 13401   | Compensaciones   | 122,099.40           |
| 13402   | Ajuste Complementario                                      | 1,733,316.65         |
| 13404   | Compensación por desempeño                                 | 5,475,553.10         |
| 14101   | Aportaciones al ISSET                                      | 2,555,699.82         |
| 14401   | Cuotas para el seguro de vida del personal civil.          | 37,769.21            |
| 15201   | Indemnizaciones por accidentes en el trabajo               | 295,675.75           |
| 15401   | Prestaciones establecidas por condiciones generales de     | 1,707,639.00         |
| 15402   | Útiles Escolares   | 105,000.00           |
| 15404   | Becas par hijos personal base sindicalizada                | 10,783.70            |
| 15409   | Bono del día de las madres                                 | 38,600.00            |
| 15410   | Bono del día del padre                                     | 93,500.00            |
| 15411   | Bono del día de Reyes                                      | 30,600.00            |
| 15412   | Canasta alimenticia  | 535,737.45           |
| 15424   | Vales para uniformes                                       | 189,000.00           |
| 15425   | Despensa complementaria                                    | 15,093.00            |
| 15426   | Ayuda para transporte                                      | 18,487.70            |
| 17101   | Bono de actuación  | 300,427.35           |
| 17102   | Bono de puntualidad y asistencia                           | 374,697.80           |
| 17109   | Estímulo día del servidor público                          | 214,400.00           |
|         | <b>TOTAL</b>   | <b>33,167,333.33</b> |

Elaboró

Arely Pérez Aguilar  
Jefe del depto. De recursos financieros

Vo.Bo.

Verónica Solís Ramírez  
Directora de administración

Autorizó

Diana Victoria León Mendoza  
Directora general



### Materiales Y Suministros.

Los gastos de Materiales y suministros por un total de \$ 29,355,658.30 representan el 39.23 % de los gastos generados destinados al cumplimiento del funcionamiento:

| PARTIDA      | CONCEPTO  | IMPORTE              |
|--------------|---|----------------------|
| 21101        | Materiales y útiles de oficina  | 221,310.33           |
| 21102        | Equipos menores de oficina  | 448,819.64           |
| 21401        | Materiales y útiles para el procesamiento en equipos y bienes informáticos  | 19,535.95            |
| 21501        | Material de apoyo informático   | 21,125.70            |
| 21503        | Material Impreso  | 309,707.12           |
| 21601        | Material de limpieza  | 575,177.46           |
| 22104        | Productos alimenticios para el personal en las instalaciones de las dependencias y entidades  | 175,114.57           |
| 22201        | Productos alimenticios para animales  | 10,261,258.33        |
| 22301        | Utensilios para el servicio de alimentación   | 46,725.34            |
| 23801        | Mercancías para su comercialización en tiendas del sector público   | 6,569,036.21         |
| 23101        | Productos alimenticios, agropecuarios y forestales adquiridos como materia prima  | 60,480.00            |
| 24101        | Productos minerales no metálicos  | 928,473.00           |
| 24201        | Cemento y productos de concreto   | 351,161.94           |
| 24301        | Cal, yeso y productos de yeso   | 63,932.24            |
| 24401        | Madera y productos de madera  | 633,179.18           |
| 24501        | Vidrio y productos de vidrio  | 119,729.40           |
| 24601        | Material eléctrico y electrónico  | 283,131.55           |
| 24701        | Artículos metálicos para la construcción  | 1,459,057.79         |
| 24801        | Materiales complementarios  | 230,573.20           |
| 24901        | Otros materiales y artículos de construcción y reparación   | 493,443.86           |
| 25101        | Productos químicos básicos  | 27,343.70            |
| 25201        | Plaguicidas, abonos y fertilizantes   | 157,447.43           |
| 25301        | Medicinas y productos farmacéuticos   | 900,007.98           |
| 25401        | Materiales, accesorios y suministros médicos  | 410,246.59           |
| 25601        | Fibras sintéticas, hule y plásticos y sus derivados   | 192,908.19           |
| 25902        | Productos químicos y reactivos para potabilización y tratamiento de agua  | 487.2                |
| 26103        | Combustibles, lubricantes y aditivos para vehículos terrestres, aéreos, marítimos, lacustres y fluviales destinados a servicios administrativos | 1,266,191.18         |
| 26105        | Combustibles, lubricantes y aditivos para maquinaria, equipo de producción y servicios administrativos  | 1,099,945.12         |
| 27101        | Vestuario y uniformes   | 466,497.72           |
| 27201        | Prendas de protección personal  | 271,555.85           |
| 27401        | Productos textiles  | 212,288.37           |
| 29101        | Herramientas menores  | 231,416.53           |
| 29201        | Refacciones y accesorios menores de edificios   | 97,570.20            |
| 29401        | Refacciones y accesorios para equipo de cómputo y telecomunicaciones  | 3,017.16             |
| 29601        | Refacciones y accesorios menores de equipo de transporte  | 288,357.52           |
| 29801        | Refacciones y accesorios menores de maquinaria y otros equipos  | 233,332.70           |
| 29901        | Refacciones y accesorios menores otros bienes muebles   | 226,072.05           |
| <b>TOTAL</b> |   | <b>29,355,658.30</b> |

Elaboró

Arely Pérez Aguilar  
Jefe del depto. De recursos financieros

Va.Bo.

Verónica Solís Ramírez  
Directora de administración

Autorizo

Diana Victoria León Mendoza  
Directora general



### Servicios Generales.

El capítulo de Servicios Generales por un total de **\$ 12,298,399.15** el **16.44 %** de los gastos generados para el pago de servicios destinados al cumplimiento del funcionamiento y las actividades del ente público.

| PARTIDA      | CONCEPTO  | IMPORTE              |
|--------------|---|----------------------|
| 31101        | Servicio de energía eléctrica   | 787,341.00           |
| 31703        | Servicio de internet  | 409,692.51           |
| 31901        | Servicios Integrales de telecomunicación  | 70,000.00            |
| 32701        | Patentes, derechos de autor, regalías y otros   | 174,720.00           |
| 33602        | Otros Servicios Comerciales   | 146,998.64           |
| 33901        | Subcontratación de servicios con terceros   | 1,154,022.67         |
| 33903        | Servicios Integrales  | 3,725,175.27         |
| 34102        | Otros servicios bancarios y financieros   | 145,950.16           |
| 34302        | Traslado de valores   | 137,921.93           |
| 34501        | Seguro de bienes patrimoniales  | 247,860.39           |
| 35102        | Mantenimiento y conservación de inmuebles para la prestación de servicios públicos                              | 3,335,817.34         |
| 35303        | Mantenimiento y reparación de equipo de comunicación  | 349,783.58           |
| 35501        | Mantenimiento y conservación de vehículos terrestres, aéreos, marítimos, lacustres y fluviales                  | 274,920.00           |
| 35701        | Mantenimiento y conservación de maquinaria y equipo   | 209,994.80           |
| 35901        | Servicio de Jardinería y Fumigación   | 34,800.00            |
| 37104        | Pasajes aéreos nacionales para servidores públicos de mando en el desempeño de comisiones y funciones oficiales | 44,915.00            |
| 37504        | Viáticos nacionales para servidores públicos en el desempeño de funciones oficiales                             | 65,504.86            |
| 38301        | Congresos y convenciones  | 35,000.00            |
| 39202        | Otros impuestos y derechos  | 20,425.00            |
| 39801        | Impuestos sobre nominas   | 927,556.00           |
| <b>TOTAL</b> |   | <b>12,298,399.15</b> |


### II) NOTAS AL ESTADO DE SITUACIÓN FINANCIERA.

**Activo.** El activo se compone de los fondos, valores, derechos y bienes cuantificables en términos monetarios, los cuales controla y dispone el Centro de Interpretación y Convivencia con la Naturaleza **(YUMKA)**, para el Aprovechamiento en Actividades de Esparcimiento, Educación, Conservación e Investigación este se integra como sigue:


#### Efectivo y Equivalentes.

Este rubro está integrado por depósitos que utiliza el Yumka' para cubrir los compromisos de forma inmediata registrados en las cuentas de Bancos y cajas, por un total de **\$ 8,440,777.82** mismas que se integran de la forma siguiente:


Elaboró

  
Arely Pérez Aguilar  
Jefe del depto. De recursos financieros

Vo.Bo.

  
Verónica Solís Ramírez  
Directora de administración

Autorizó

  
Diana Victoria León Mendoza  
Directora general



| INTEGRACIÓN                             | IMPORTE             |
|---|---------------------|
| CAJA (Efectivo pendiente de depositar ) |                     |
| <b>BANCOS/DEPENDENCIAS Y OTROS</b>      |                     |
| <b>Bancomer</b>                         |                     |
| Cta. No. 0124315030                     | 569,204.29          |
| Cta. No. 0124315049                     | 1,182,805.07        |
| Cta. No. 00124315057                    | 2,002,335.07        |
| <b>Total Bancomer</b>                   | <b>3,754,344.43</b> |
| <b>Santander</b>                        |                     |
| Cta. No. 1800316158                     | 1,267,829.51        |
| Cta. No. 1800316218                     | 0.00                |
| Cta. No. 1800316252                     | 3,392,828.64        |
| Cta. No. 1800346174                     | 25,775.24           |
| <b>Total Santander</b>                  | <b>4,686,433.39</b> |
| <b>TOTAL EFECTIVO Y EQUIVALENTES</b>    | <b>8,440,777.82</b> |

**Bancomer 5049:** El saldo que representa esta cuenta corresponde a los ingresos propios recibidos por derechos recaudados en la taquilla 2025.

**Bancomer 5030:** El saldo que representa esta cuenta corresponde a los ingresos propios recibidos por aprovechamientos recaudados en tiendas 2025.

**Bancomer 5057:** En esta cuenta se concentrarán los recursos por derechos y aprovechamientos de las cuentas recaudadoras de ingresos propios 2025.

**Santander 6252:** En esta cuenta se efectúa los Depósitos de Gastos de Operación Ingresos Propios 2025, para que el Yumka' realice sus actividades administrativas correspondientes.

**Santander 6218:** En esta cuenta se efectúa los Depósitos de Gastos de Operación Ramo 28 del ejercicio 2025, para que el Yumka' realice sus actividades administrativas correspondientes.

**Santander 6158:** En esta cuenta se efectúa los Depósitos de Servicios Personales Ramo 28 del ejercicio 2025, para que el Yumka' realice sus actividades administrativas correspondientes.


#### Derechos a recibir Efectivo y Equivalentes y Bienes o Servicios

La cuenta de Derechos a Recibir Efectivo o Equivalentes se integra por las órdenes de pago que se encuentra pendientes de pago, y por otros conceptos los cuales \$ **18,298.96** estos se detallan a continuación:


| NUMERO               | NOMBRE                 | SALDO            | DÍAS DE ANTIGÜEDAD |             |             |                 |
|----------------------|------------------------|------------------|--------------------|-------------|-------------|-----------------|
|                      |                        |                  | 30                 | (60) 90     | 180         | MAYOR A 365     |
| 1.1.2.3.14.01.01.322 | BBVA BANCOMER          | 11,653.85        | 11,653.05          |             |             | 0.8             |
| 1.1.2.3.15.28.01.206 | SECRETARIA DE FINANZAS | 6,645.11         |                    | 0           | 0           | 6645.11         |
| <b>SUMAS</b>         |                        | <b>18,298.96</b> | <b>11,653.05</b>   | <b>0.00</b> | <b>0.00</b> | <b>6,645.91</b> |

El importe de \$ 6,645.11 se integra por un importe de \$2,700.00 por concepto de un reintegro duplicado misma que se solicitó a la secretaria de finanzas a través del oficio CICN/DA/070/2019 con fecha de recibido el 11 de

Elaboró

  
Arely Pérez Aguilar  
Jefe del depto. De recursos financieros

Vo.Bo.

  
Verónica Solís Ramírez  
Directora de administración

Autorizó

  
Diana Victoria León Mendoza  
Directora general



febrero del año 2019, misma que no se ha tenido respuesta alguna, \$3,945.11 corresponde a un proveedor que no actualizo su cuenta para que la Secretaría de Finanzas le realizará el pago correspondiente de su factura.

El importe de \$ **11, 653.05 corresponde** a las comisiones cobradas en el mes de diciembre 2025

**Bienes Disponibles para su Transformación o Consumo (inventarios)**

**Inventarios:** Este rubro está integrado por mercancía para su venta los cuales representan un importe final al 31 de diciembre de 2025 por \$ **1,888,794.02**

| CUENTA                      | CONCEPTO  | Importe             |
|-----------------------------|---|---------------------|
| 1.1.4.1                     | Inventario de Mercancías para su Comercialización | 1,888,794.02        |
| <b>TOTAL DE INVENTARIOS</b> |   | <b>1,888,794.02</b> |

**Almacén:** Este rubro está integrado por los materiales y suministros indispensables para las actividades del YUMKA con un importe final al 31 de diciembre 2025 por \$ **3,641,532.23** utilizando el método PEPS (Primeras Entradas Primeras Salidas).

| CUENTA                  | CONCEPTO                                       | SALDO INICIAL | ENTRADAS     | SALIDAS      | SALDO FINAL         |
|-------------------------|--|---------------|--------------|--------------|---------------------|
| 1.1.5.1                 | Almacén de Materiales y Suministros de Consumo | 3,810,602.72  | 4,035,272.77 | 4,204,343.26 | <b>3,641,532.23</b> |
| <b>TOTAL DE ALMACÉN</b> |  |               |              |              | <b>3,641,532.23</b> |

**Bienes Muebles, Inmuebles e Intangibles**

Este rubro represente el valor de los Inmuebles del Centro de Interpretación y Convivencia con la Naturaleza Yumka', así como los Bienes Muebles e intangibles necesarios para realizar las actividades operativas.

Bienes Inmuebles: Terrenos y Edificios no Habitacionales, este concepto representa un valor de \$ **180,272,964.23** los cuales se integran por:

| INTEGRACIÓN                      | IMPORTE               |
|----------------------------------|-----------------------|
| <b>Bienes Inmuebles</b>          |                       |
| Terrenos                         | 39,434,124.45         |
| Edificios no Habitacionales      | 140,838,839.78        |
| <b>Total de Bienes Inmuebles</b> | <b>180,272,964.23</b> |

**Bienes Muebles.**

Representa la adquisición de muebles de oficina, Mobiliario y Equipo Educativo y Recreativo, Equipo e Instrumental Médico y de Laboratorio, Equipo de Transporte, Maquinarias, y Animales para el buen funcionamiento del Centro de Interpretación y Convivencia con la Naturaleza, con un importe de \$**36,687,000.08** integrado por:

Elaboró  
  
 Arely Pérez Aguilar  
 Jefe del depto. De recursos financieros

Vo.Bo.  
  
 Verónica Solís Ramírez  
 Directora de administración

Autoriza  
  
 Diana Victoria León Mendoza  
 Directora general



| BIENES MUEBLES                                       | VALOR EN LIBROS      | % DEPRECIACIÓN | ESTADO DEL BIEN |
|--|----------------------|----------------|-----------------|
| <b>MOBILIARIO Y EQUIPO DE ADMINISTRACIÓN</b>         | <b>1,179,903.63</b>  |                |                 |
| Otros Mobiliarios y Equipos de Administración        | 145,363.30           | 30             | Regular         |
| Muebles de Oficina y Estantería                      | 108,627.03           | 30             | Regular         |
| Equipo de Cómputo y de Tecnología                    | 656,061.40           | 30             | Regular         |
| Muebles, Excepto de Oficina y Estantería             | 269,851.90           | 30             | Regular         |
| <b>MOBILIARIO Y EQUIPO EDUCACIONAL Y RECREATIVO</b>  | <b>2,480,199.66</b>  |                |                 |
| Equipos y Aparatos audiovisuales                     | 13,475.00            | 30             | Malo            |
| Cámaras fotográficas y de video                      | 16,199.00            | 30             | Malo            |
| Otro Mobiliario y Equipo Educativo y Recreativo      | 2,450,525.66         | 30             | Regular         |
| <b>EQUIPO E INSTRUMENTAL MEDICO Y DE LABORATORIO</b> | <b>1,856,794.66</b>  |                |                 |
| Equipo Médico y de Laboratorio                       | 1,856,794.66         | 20             | Regular         |
| <b>VEHÍCULOS Y EQUIPOS DE TRANSPORTE</b>             | <b>13,825,069.92</b> |                |                 |
| Vehículos y Equipo Terrestre                         | 11,920,694.30        | 20             | Regular         |
| Embarcaciones  | 163,252.74           | 20             | Malo            |
| Carrocerías y remolques                              | 1,741,122.88         | 20             | Regular         |
| <b>MAQUINARIA, OTROS EQUIPOS Y HERRAMIENTAS</b>      | <b>3,756,795.46</b>  |                |                 |
| Maquinaria y Equipo Agropecuario                     | 2,719,376.38         | 10             | Regular         |
| Maquinaria y Equipo Industrial                       | 421,034.55           | 10             | Regular         |
| Equipo de Comunicación y Telecomunicación            | 24,940.00            | 10             | Regular         |
| Equipos de Generación Eléctrica                      | 191,444.90           | 10             | Regular         |
| Herramientas y Maquinaria-Herramientas               | 399,999.63           | 10             | Regular         |
| <b>ACTIVOS BIOLÓGICOS</b>                            | <b>13,588,236.75</b> |                |                 |
| Aves   | 1,244,882.48         |                | Bueno           |
| Especies Menores y de Zoológico                      | 12,343,354.27        |                | Bueno           |
| <b>SUMA DE BIENES MUEBLES Y ACTIVOS BIOLÓGICOS</b>   | <b>36,687,000.08</b> |                |                 |

### Depreciación Acumulada de Bienes Muebles e Inmuebles.

Con la finalidad de dar cumplimiento a la normatividad vigente emitida por el CONAC, se muestra la Depreciación Acumulada de Bienes al 31 de diciembre de 2025, tomando en cuenta un valor de desecho del 30%:

### Depreciación de Bienes Inmuebles

El importe de **\$ 96,540,305.69** corresponde a la depreciación acumulada al 31 de diciembre de 2025

| DEPRECIACIÓN DE BIENES INMUEBLES                  | DEPRECIACIÓN AL MES DE DICIEMBRE 2025 |
|---|---------------------------------------|
| 1.2.6.1 Depreciación Acumulada de Bienes Inmueble | 90,046,641.83                         |
| 1.2.6.2 Depreciación Acumulada de Infraestructura | 6,493,663.86                          |
| <b>SUMA DE DEPRECIACIÓN DE BIENES INMUEBLES</b>   | <b>96,540,305.69</b>                  |

### Depreciación de Bienes muebles.

El importe de **\$ 10,596,889.12** corresponde a la depreciación acumulada al 30 de junio de 2025

| DEPRECIACIÓN DE BIENES MUEBLES                   | DEPRECIACIÓN AL MES DE DICIEMBRE 2025 |
|--|---------------------------------------|
| 1.2.6.3 Depreciación Acumulada de Bienes Muebles | 10,596,889.12                         |
| <b>SUMA DEPRECIACIÓN DE BIENES MUEBLES</b>       | <b>10,596,889.12</b>                  |

Elaboró

Arely Pérez Aguilar  
Jefe del depto. De recursos financieros

Vo.Bo.

Verónica Solís Ramírez  
Directora de administración

Autorizó

Diana Victoria León Mendoza  
Directora general



### Depreciación, Deterioro y Amortización Acumulada de Bienes Muebles e Inmuebles

| CUENTA  | CONCEPTO  | IMPORTE               |
|---------|---|-----------------------|
| 1.2.6   | <b>DEPRECIACIÓN, DETERIORO Y AMORT. ACUM. DE BIENES</b> | <b>107,137,194.81</b> |
| 1.2.6.1 | Depreciación Acumulada de Inmuebles                     | 90,046,641.83         |
| 1.2.6.2 | Depreciación Acumulada de Infraestructura               | 6,493,663.86          |
| 1.2.6.3 | Depreciación Acumulada de Muebles                       | 10,596,889.12         |

El cálculo de la depreciación se realizó en base a las Reglas Específicas del Registro y Valoración del Patrimonio, publicada en el Diario Oficial de la Federación el 13 de enero de 2011 y su última reforma publicada en el DOF el 27 de diciembre de 2017 y de acuerdo a las Principales Reglas de Registro y Valoración del Patrimonio (Elementos Generales) publicado en el DOF el 27 de ENERO de 2010 y su última reforma publica en el DOF el 8 de agosto de 2013.

#### Cálculo de la depreciación o amortización

$$\frac{\text{Costo de adquisición del activo depreciable o amortizable} - \text{Valor de deshecho}}{\text{Vida útil}}$$

**a) Costo de adquisición:** Es el monto pagado de efectivo o equivalentes por un activo o servicio al momento de su adquisición.

**b) Valor de deshecho:** Es la mejor estimación del valor que tendrá el activo en la fecha en la que dejará de ser útil para el ente público. Esta fecha es la del fin de su vida útil, o la del fin de su vida económica y si no se puede determinar es igual a cero.

**c) Vida útil de un activo:** Es el período durante el que se espera utilizar el activo por parte del ente público. En cuanto a la determinación de la vida útil de los activos, se tomó en cuenta el lineamiento emitido por el CONAC denominado Parámetros de Estimación de Vida Útil, publicado en el Diario Oficial de la Federación el 15 de agosto de 2012.

#### Pasivo.

##### Cuentas y Documentos por pagar

Las Cuentas por Pagar a Corto Plazo se integran por diversos rubros: Servicios Personales por Pagar a Corto Plazo, Proveedores por Pagar a Corto Plazo, Retenciones y Contribuciones por Pagar a Corto Plazo, se tiene una factibilidad de pago de 90 días; Otras Cuentas por Pagar a Corto Plazo el cual se integra por las ministraciones de recursos, rendimientos bancarios.

El saldo de las que conforman el pasivo circulante es por **\$ 4,324,468.79** al 31 de diciembre de 2025 y está conformado de la siguiente manera:

Elaboró  
  
Arely Pérez Aguilar  
Jefe del depto. De recursos financieros

Vo.Bo.  
  
Verónica Solís Ramírez  
Directora de administración

Autorizó  
  
Diana Victoria León Mendoza  
Directora general



**MEDIO  
AMBIENTE**  
SECRETARÍA DE MEDIO AMBIENTE  
Y DESARROLLO SOSTENIBLE



| Cuenta                     |   | Saldo               | Días de Antigüedad hasta |             |             | Más de 365       |
|----------------------------|---|---------------------|--------------------------|-------------|-------------|------------------|
| Cuenta                     | Nombre  |                     | 90                       | 180         | 365         |                  |
| 2.1.1.1                    | Servicios Personales por Pagar a Corto Plazo                                | 125,474.90          | 125,474.90               |             |             |                  |
| 2.1.1.2.17.11.01.01.214    | JOSE ALFREDO OSORIO OLAN  | 3,945.01            | 0.00                     | 0.00        | 0.00        | 3,945.01         |
| 2.1.1.2.18.11.01.01.212    | CFE SUMINISTRADOR DE SERVICIOS BASICOS                                      | 342.01              | 0.00                     | 0.00        | 0.00        | 342.01           |
| 2.1.1.2.25.14.01.01.206    | SECRETARIA DE ADMINISTRACION Y FINANZAS                                     | 6,971.00            | 6,971.00                 | 0.00        | 0.00        | 0.00             |
| 2.1.1.2.25.14.01.01.286    | Servicio de Administración Tributaria                                       | 14.64               | 14.64                    | 0.00        | 0.00        | 0.00             |
| 2.1.1.2.25.14.01.01.642    | LUMINA MP SERVICIOS PROFESIONALES S.A DE C.V.                               | 1,938,881.70        | 1,938,881.70             | 0.00        | 0.00        | 0.00             |
| 2.1.1.2.25.14.01.01.683    | CASTEON CONSTRUCCION S.A. DE C.V.   | 1,059,744.25        | 1,059,744.25             | 0.00        | 0.00        | 0.00             |
| 2.1.1.7.4.028.14.01.01.09  | ISR por Honorarios Asim. a Salarios   | 22,275.24           | 22,275.24                | 0.00        | 0.00        | 0.00             |
| 2.1.1.7.4.028.14.01.01.116 | ISR RETENIDO (RESICO)   | 1.05                | 0.00                     | 0.00        | 0.00        | 1.05             |
| 2.1.1.7.4.028.14.01.01.92  | I.V.A. RETENIDO 4%  | 4,166.86            | 4,166.86                 | 0.00        | 0.00        | 0.00             |
| 2.1.1.7.4.028.15.28.01.01  | ISR Retenido  | 725,661.20          | 725,661.20               | 0.00        | 0.00        | 0.00             |
| 2.1.1.7.4.028.15.28.01.02  | P.C.P. ISSET  | 4,318.64            | 4,318.64                 | 0.00        | 0.00        | 0.00             |
| 2.1.1.7.4.028.15.28.01.04  | EDICIONES, TRATADOS Y EQUIPO  | 1,499.92            | 1,499.92                 | 0.00        | 0.00        | 0.00             |
| 2.1.1.7.4.028.15.28.01.05  | Cuota Sindical Burocratas   | 1,931.10            | 1,931.10                 | 0.00        | 0.00        | 0.00             |
| 2.1.1.7.4.028.15.28.01.06  | Metlife   | 4,825.13            | 4,825.13                 | 0.00        | 0.00        | 0.00             |
| 2.1.1.7.4.028.15.28.01.09  | ISR por Honorarios Asim. a Salarios   | 45,835.32           | 45,835.32                | 0.00        | 0.00        | 0.00             |
| 2.1.1.7.4.028.15.28.01.11  | Cuota Patronal ISSET  | 127.76              | 0.00                     | 0.00        | 0.00        | 127.76           |
| 2.1.1.7.4.028.15.28.01.116 | ISR RETENIDO (RESICO)   | 1.38                | 0.00                     | 0.00        | 0.00        | 1.38             |
| 2.1.1.7.4.028.15.28.01.12  | CONSUPAGO S.A. DE C.V.  | 32,402.05           | 0.00                     | 0.00        | 0.00        | 32,402.05        |
| 2.1.1.7.4.028.15.28.01.120 | PUBLISEG S.A. DE C.V.   | 5,230.52            | 5,230.52                 | 0.00        | 0.00        | 0.00             |
| 2.1.1.7.4.028.15.28.01.147 | FALGO VENTURES SAPI DE CV SOFO  | 5,515.35            | 5,515.35                 | 0.00        | 0.00        | 0.00             |
| 2.1.1.7.4.028.15.28.01.15  | Prestaciones Medicas ISSET  | 13,756.95           | 13,756.95                | 0.00        | 0.00        | 0.00             |
| 2.1.1.7.4.028.15.28.01.16  | Seg. de Vida y Apoyo Gtos. Funerarios ISSET                                 | 1,966.65            | 1,966.65                 | 0.00        | 0.00        | 0.00             |
| 2.1.1.7.4.028.15.28.01.17  | Cuota individual ISSET  | 21,224.70           | 21,224.70                | 0.00        | 0.00        | 0.00             |
| 2.1.1.7.4.028.15.28.01.18  | Esq. Beneficio Definido ISSET   | 18,080.95           | 18,080.95                | 0.00        | 0.00        | 0.00             |
| 2.1.1.7.4.028.15.28.01.19  | Servicios asistenciales   | 2,826.78            | 2,826.78                 | 0.00        | 0.00        | 0.00             |
| 2.1.1.7.4.028.15.28.01.20  | Deporte recreacion y cultura  | 1,178.85            | 1,178.85                 | 0.00        | 0.00        | 0.00             |
| 2.1.1.7.4.028.15.28.01.21  | Fondo General Administración  | 3,931.10            | 3,931.10                 | 0.00        | 0.00        | 0.00             |
| 2.1.1.7.4.028.15.28.01.24  | HINV S.A DE C.V. SOFOM EN.R.  | 8,407.47            | 8,407.47                 | 0.00        | 0.00        | 0.00             |
| 2.1.1.7.4.028.15.28.01.28  | 14.50% PRESTACIONES MEDICAS (APORTACIONES PATRONALES)                       | 58,778.37           | 58,778.37                | 0.00        | 0.00        | 0.00             |
| 2.1.1.7.4.028.15.28.01.29  | 0.50% SEGURO DE VIDA Y APOYO DE GASTOS FUNERARIOS (APORTACIONES PATRONALES) | 2,027.81            | 2,027.81                 | 0.00        | 0.00        | 0.00             |
| 2.1.1.7.4.028.15.28.01.30  | 8% ESQUEMA DE BENEFICIO DEFINIDO (APORTACIONES PATRONALES)                  | 32,430.61           | 32,430.61                | 0.00        | 0.00        | 0.00             |
| 2.1.1.7.4.028.15.28.01.31  | 0.70% SERVICIOS ASISTENCIALES (APORTACIONES PATRONALES)                     | 2,761.92            | 2,761.92                 | 0.00        | 0.00        | 0.00             |
| 2.1.1.7.4.028.15.28.01.32  | 0.30 DEPORTE RECREACION Y CULTURA (APORTACIONES PATRONALES)                 | 1,215.35            | 1,215.35                 | 0.00        | 0.00        | 0.00             |
| 2.1.1.7.4.028.15.28.01.33  | 2% FONDO GENERAL DE ADMINISTRACION (APORTACIONES PATRONALES)                | 8,107.25            | 8,107.25                 | 0.00        | 0.00        | 0.00             |
| 2.1.1.7.4.028.15.28.01.36  | Descuento de Despensa   | 158,609.00          | 158,609.00               | 0.00        | 0.00        | 0.00             |
| <b>Totales</b>             |   | <b>4,324,468.79</b> | <b>4,287,650.58</b>      | <b>0.00</b> | <b>0.00</b> | <b>36,818.21</b> |

Elaboró

Arely Pérez Aguilar  
Jefe del depto. De recursos financieros

Yo.Bo.

Verónica Solís Ramírez  
Directora de administración

Autorizó

Diana Victoria León Mendoza  
Directora general



El saldo de \$3,945.01 pertenece al proveedor José Alfredo Osorio el cual no actualizo su cuenta para que la Secretaría de Finanzas le realizará el pago correspondiente de su factura.

El saldo de CFE de \$342.01 se deriva de un adeudo de luz bimestral con Numero de Orden de Pago 003 y 044 del ejercicio 2019.

El saldo de las retenciones y contribuciones por pagar a corto plazo por un importe de **\$ 997,954.04** representan el impuesto sobre renta, la cuota patronal, despensa por pagar a proveedor y retenciones de financieras del mes de diciembre 2025, y la cantidad de 32,531.19 corresponde a un saldo de ejercicios anteriores.

### III) NOTAS AL ESTADO DE VARIACIONES A LA HACIENDA PÚBLICA.

La Hacienda Publica indica la variación neta realizada a la Hacienda Estatal, modificada por el aumento o disminución al patrimonio, derivado del registro de los incrementos o decrementos al patrimonio estatal a la fecha que se informa al patrimonio asciende a **\$ 119,487,703.73** este rubro está integrado de la siguiente manera:

- 1.- La Hacienda Pública/ Patrimonio Contribuido, no hubo variación al 31 de diciembre de 2025
- 2.- La variación de la Hacienda Pública/ Patrimonio Generado de Ejercicios tuvo una variación por un reintegro de recursos no ejercidos 2025 ramo 28 por la cantidad de \$70,029.61
- 3.- El saldo de Rectificación de Ejercicios Anteriores, no hubo variación al 31 de diciembre 2025

| CONCEPTO   | MONTO                 |
|--|-----------------------|
| HACIENDA PÚBLICA / PATRIMONIO CONTRIBUIDO                      | 14,769,109.57         |
| HACIENDA PÚBLICA/ PATRIMONIO GENERADO DE EJERCICIOS ANTERIORES | 128,481,253.64        |
| REVALÚO  | 37,505,915.72         |
| RECTIFICACIÓN DE RESULTADOS DE EJERCICIOS ANTERIORES           | -55,373,222.22        |
| RESULTADO DEL EJERCICIO  | -5,895,352.98         |
| <b>TOTAL HACIENDA PÚBLICA/PATRIMONIO</b>                       | <b>119,487,703.73</b> |

### IV) NOTAS AL ESTADO DE FLUJO DE EFECTIVOS.

#### Efectivos y equivalentes.

El Estado de Flujos de Efectivos muestra el importe de la disponibilidad bancaria con un saldo final al mes de noviembre de 2025 **\$ 14,692,789.07** y un saldo final al mes de diciembre 2025 de **\$ 8,440,777.82**

Este es originado por los recursos aplicados en la operación, así como, cambios ocurridos en la estructura financiera. Nos permite medir el flujo de efectivo de las actividades de gestión (Origen) que se suscitan de las transferencias realizadas por la Secretaría de Finanzas al Centro de Interpretación y Convivencia con la Naturaleza, así como de los ingresos por aprovechamientos y derechos de este centro.

| Concepto   | nov-25               | dic-25              |
|--|----------------------|---------------------|
| Efectivo   | 50,000.00            |                     |
| Bancos / Tesorería   | 14,642,789.07        | 8,440,777.82        |
| Bancos/Dependencias y Otros                                    |                      |                     |
| Inversiones Temporales (Hasta 3 meses)                         |                      |                     |
| Fondos con Afectación Especifica                               |                      |                     |
| Depósitos de Fondos de Terceros en Garantía y/o Administración |                      |                     |
| Otros Efectivos y Equivalentes                                 |                      |                     |
| <b>Total</b>   | <b>14,692,789.07</b> | <b>8,440,777.82</b> |

Elaboró

Arely Pérez Aguilar  
Jefe del depto. De recursos financieros

Vo.Bo.

Verónica Solís Ramírez  
Directora de administración

Autorizó

Diana Victoria León Mendoza  
Directora general



Adquisiciones de las actividades de inversión efectivamente pagadas, respecto del apartado de aplicación.

| Concepto   | noviembre 2025    | diciembre 2025 |
|--|-------------------|----------------|
| <b>Bienes Inmuebles, Infraestructura y Construcciones en Proceso</b> | -                 | -              |
| Terrenos   | -                 | -              |
| Viviendas  | -                 | -              |
| Edificios no Habitacionales  | -                 | -              |
| Infraestructura  | -                 | -              |
| Construcciones en Proceso en Bienes de Dominio Público               | -                 | -              |
| Construcciones en Proceso en Bienes Propios                          | -                 | -              |
| Otros Bienes Inmuebles   | -                 | -              |
| Bienes Muebles   | -                 | -              |
| Mobiliario y Equipo de Administración                                | -                 | -              |
| Mobiliario y Equipo Educativo y Recreativo                           | -                 | -              |
| Equipo e Instrumental Médico y de Laboratorio                        | -                 | -              |
| Vehículos y Equipo de Transporte                                     | -                 | -              |
| Equipo de Defensa y Seguridad  | -                 | -              |
| Maquinaria, Otros Equipos y Herramientas                             | -                 | -              |
| Colecciones, Obras de Arte y Objetos Valiosos                        | -                 | -              |
| Activos Biológicos   | 221,229.80        | 0.00           |
| Otras Inversiones  | -                 | -              |
| <b>Total</b>   | <b>221,229.80</b> | <b>-</b>       |

En la Conciliación de los Flujos de Efectivo Netos de las Actividades de Operación y los saldos de Resultados del Ejercicio (Ahorro/Desahorro), se muestra un saldo al 31 de diciembre de 2025 por \$ **-5,895,352.98**

| Concepto  | nov-25              | dic-25               |
|---|---------------------|----------------------|
| <b>Resultados del Ejercicio Ahorro/Desahorro</b>                | 5,780,650.99        | -5,895,352.98        |
| Movimientos de partidas (o rubros) que no afectan al efectivo   | 0                   | 0                    |
| Depreciación  | 0                   | 0                    |
| Deterioro de Bienes   | 0                   | 0                    |
| Disminución de Bienes por pérdida u obsolescencia               | 0                   | 0                    |
| Otros Gastos  | 0                   | 0                    |
| <b>Flujos de Efectivo Netos de las Actividades de Operación</b> | <b>5,780,650.99</b> | <b>-5,895,352.98</b> |

El Estado Analítico del Activo hace referencia a la Variación en el Saldo Inicial por operaciones y final durante el periodo del mes de diciembre de 2025 se informa con un flujo de \$ **-9,640,062.71**

| CONCEPTO                | NOVIEMBRE             | DICIEMBRE             | VARIACION SALDO ACTUAL-SALDO ANTERIOR |
|-------------------------|-----------------------|-----------------------|---------------------------------------|
| ACTIVO                  | 133,452,235.23        | 123,812,172.52        | -9,640,062.71                         |
| <b>TOTAL DE ACTIVOS</b> | <b>133,452,235.23</b> | <b>123,812,172.52</b> | <b>-9,640,062.71</b>                  |

Elaboró  
  
Arely Pérez Aguilar  
Jefe del depto. De recursos financieros

Vp.Bo.  
  
Verónica Balle Ramírez  
Directora de administración

Autorizó  
  
Diana Victoria León Mendoza  
Directora general



**V) CONCILIACIÓN DE INGRESOS PRESUPUESTAL Y CONTABLE.**

| Conciliación entre los Ingresos Presupuestarios y Contables<br>Correspondiente Del 01 Enero al 31 de diciembre de 2025<br>(Cifras en Pesos) |                      |
|---|----------------------|
| Concepto  | 2025                 |
| <b>1. Total de Ingresos Presupuestarios</b>   | <b>74,306,378.68</b> |
| <b>2. Más Ingresos Contables No Presupuestarios</b>   | <b>1,292,303.60</b>  |
| 2.1 Ingresos Financieros  | 188,688.69           |
| 2.2 Incremento por Variación de Inventarios   | -                    |
| 2.3 Disminución del Exceso de Estimaciones por Pérdida o Deterioro u  | -                    |
| 2.4 Disminución del Exceso de Provisiones   | -                    |
| 2.5 Otros Ingresos y Beneficios Varios  | 1,103,614.91         |
| 2.6 Otros Ingresos Contables No Presupuestarios   | -                    |
| <b>3. Menos Ingresos Presupuestarios No Contables</b>   | <b>-</b>             |
| 3.1 Aprovechamientos Patrimoniales  | -                    |
| 3.2 Ingresos Derivados de Financiamientos   | -                    |
| 3.3 Otros Ingresos Presupuestarios No Contables   | -                    |
| <b>4. Total de Ingresos Contables</b>   | <b>75,598,682.28</b> |

El renglón 2.1 Ingresos Financieros por un importe de \$ **188,688.69** pertenece a los rendimientos financieros al 31 de diciembre de 2025

El renglón 2.6 Otros Ingresos Contables No Presupuestarios por un importe de \$ **1,103,614.91** pertenece al registro de altas de Activos Biológicos por nacimientos al 31 de diciembre de 2025

**VI) CONCILIACIÓN DE EGRESOS PRESUPUESTAL Y CONTABLE**

| Conciliación entre los Egresos Presupuestarios y los Gastos Contables<br>Correspondiente Del 01 enero al 31 de diciembre de 2025<br>(Cifras en Pesos) |                      |
|---|----------------------|
| Concepto  | 2025                 |
| <b>1. Total de Egresos Presupuestarios</b>  | <b>73,641,655.97</b> |
| <b>2. Menos Egresos Presupuestarios No Contables</b>  | <b>28,140,923.49</b> |
| 2.1 Materias Primas y Materiales de Producción y Comercialización   | 5,292,072.57         |
| 2.2 Materiales y Suministros  | 22,848,850.92        |
| 2.3 Mobiliario y Equipo de Administración   | -                    |
| 2.4 Mobiliario y Equipo Educativo y Recreativo  | -                    |
| 2.5 Equipo e Instrumental Médico y de Laboratorio   | -                    |
| 2.6 Vehículos y Equipo de Transporte  | -                    |
| 2.7 Equipo de Defensa y Seguridad   | -                    |
| 2.8 Maquinaria, Otros Equipos y Herramientas  | -                    |
| 2.9 Activos Biológicos  | -                    |
| 2.10 Bienes Inmuebles   | -                    |
| 2.11 Activos Intangibles  | -                    |
| 2.12 Obra Pública en Bienes de Dominio Público  | -                    |
| 2.13 Obra Pública en Bienes Propios   | -                    |
| 2.14 Acciones y Participaciones de Capital  | -                    |
| 2.15 Compra de Títulos y Valores  | -                    |
| 2.16 Concesión de Préstamos   | -                    |
| 2.17 Inversiones en Fideicomisos, Mandatos y Otros Análogos   | -                    |
| 2.18 Provisiones para Contingencias y Otras Erogaciones Especiales  | -                    |
| 2.19 Amortización de la Deuda Pública   | -                    |
| 2.20 Adeudos de Ejercicios Fiscales Anteriores (ADEFAS)   | -                    |
| 2.21 Otros Egresos Presupuestarios No Contables   | -                    |
| <b>3. Más Gastos Contables No Presupuestarios</b>   | <b>35,993,302.78</b> |
| 3.1 Estimaciones, Depreciaciones, Deterioros, Obsolescencia y Amortizaciones  | 6,637,644.48         |
| 3.2 Provisiones   | -                    |
| 3.3 Disminución de Inventarios  | -                    |
| 3.4 Otros Gastos  | -                    |
| 3.5 Inversión Pública no Capitalizable  | -                    |
| 3.6 Materiales y Suministros  | 29,355,658.30        |
| 3.7 Otros Gastos Contables No Presupuestarios   | -                    |
| <b>4. Total de Gastos Contables</b>   | <b>81,494,036.26</b> |

Elaboró

Arely Pérez Aguilar  
Jefe del depto. De recursos financieros

Vo.Bo.

Verónica Solís Ramírez  
Directora de administración

Autorizo

Diana Victoria León Mendoza  
Directora general



### c) NOTAS DE MEMORIA (CUENTAS DE ORDEN).

El Centro de Interpretación y Convivencia con la Naturaleza, utiliza cuentas de orden para registrar movimientos de valores que no afectan el balance general, sin embargo, su incorporación en libros es necesarias con fines de momento contable, de control y en general sobre los aspectos administrativos, o bien para consignar sus derechos o responsabilidades contingentes generadas al periodo que se emite la presente nota.

#### Cuentas de Orden Contables.

Las cuentas de Pasivos Contingentes están registradas en las cuentas de orden contable de la siguiente manera:

| CUENTA                                 | NOMBRES                                    | IMPORTE         |
|--|--|-----------------|
| 7-4-1-0-00-0000-00000-000000-000-00000 | Demandas Judicial en Proceso de Resolución | \$ 3,818,255.11 |
| 7-4-2-0-00-0000-00000-000000-000-00000 | Resolución de Demandas en Proceso Judicial | \$ 3,818,255.11 |

Se registraron los pasivos contingentes que fueron informados mediante oficio CICN/UAJ/67/2022 de fecha 22 de agosto por parte de la unidad de apoyo, con actualización de saldos mediante oficio CICN/UAJ/10/2024.

#### Cuentas de Orden Presupuestarias.

El Centro de Interpretación y Convivencia con la Naturaleza, realiza el registro de los momentos contables presupuestales en las cuentas de Orden Presupuestarias que representan el importe de las operaciones y que afectan a la Ley de Ingresos y el Presupuesto de Egresos, mismas que se detallan en:

Las Cuentas de Ingresos determinada por el presupuesto de egresos autorizado:

Presupuesto de la Ley de Ingresos:

- 8.1.1 Ley de Ingresos Estimada
- 8.1.2 Ley de Ingresos por Ejecutar
- 8.1.3 Modificaciones a la Ley de Ingresos Estimada
- 8.1.4 Ley de Ingresos Devengada
- 8.1.5 Ley de Ingresos Recaudada

| Presupuesto de Ingresos             |               |
|-------------------------------------|---------------|
| Concepto                            | Importe       |
| Ley de Ingreso Estimada             | 67,602,583.00 |
| Ley de Ingresos por Ejecutar        | 0.00          |
| Modificaciones a la Ley de Ingresos | 6,682,178.47  |
| Ley de Ingresos Devengado           | 74,284,761.47 |
| Ley de Ingresos Recaudada           | 74,284,761.47 |

Elaboró

Arely Pérez Aguilar  
Jefe del depto. De recursos financieros

Vo.Bo.

Verónica Solís Ramírez  
Directora de administración

Autorizó

Diana Victoria León Mendoza  
Directora general



Las Cuentas de Egresos determinada por el presupuesto de egresos autorizado:

Presupuesto de Egresos:

- 8.2.1 Presupuesto de Egresos Aprobado
- 8.2.2 Presupuesto de Egresos por Ejercer
- 8.2.3 Modificaciones al Presupuesto de Egresos Aprobado
- 8.2.4 Presupuesto de Egresos Comprometido
- 8.2.5 Presupuesto de Egresos Devengado
- 8.2.6 Presupuesto de Egresos Ejercido
- 8.2.7 Presupuesto de Egresos Pagado

| Presupuesto de Egresos                            |               |
|---|---------------|
| Concepto  | Importe       |
| Presupuesto de Egresos Aprobado                   | 66,658,098.00 |
| Presupuesto de Egresos por Ejercer                | 0.00          |
| Modificaciones al Presupuesto de Egresos Aprobado | 6,983,557.99  |
| Presupuesto de Egresos Comprometido               | 73,641,655.99 |
| Presupuesto de Egresos Devengado                  | 73,641,655.97 |
| Presupuesto de Egresos Ejercido                   | 73,641,655.97 |
| Presupuesto de Egresos Pagado                     | 70,511,084.38 |

Elaboró

Arely Pérez Aguilar  
Jefe del depto. De recursos financieros

Vo.Bo.

Verónica Solís Ramírez  
Directora de administración

Autorizo

Diana Victoria López Mendoza  
Directora general

**Estado Analítico de Ingresos**  
**Del 01 de enero al 31 de diciembre de 2025**  
**(Cifras en Pesos)**

| Rubro de Ingresos / Fuente de Financiamiento  | Ingreso              |                            |                      |                      |                      | Diferencia          |
|---|----------------------|----------------------------|----------------------|----------------------|----------------------|---------------------|
|   | Estimado             | Ampliaciones y Reducciones | Modificado           | Devengado            | Recaudado            |                     |
| Impuestos   | 0.00                 | 0.00                       | 0.00                 | 0.00                 | 0.00                 | 0.00                |
| Cuotas y Aportaciones de Seguridad Social   | 0.00                 | 0.00                       | 0.00                 | 0.00                 | 0.00                 | 0.00                |
| Contribuciones de Mejoras   | 0.00                 | 0.00                       | 0.00                 | 0.00                 | 0.00                 | 0.00                |
| Derechos  | 12,000,000.00        | 7,627,326.86               | 19,627,326.86        | 19,627,326.86        | 19,627,326.86        | 7,627,326.86        |
| Productos   | 0.00                 | 0.00                       | 0.00                 | 0.00                 | 0.00                 | 0.00                |
| Aprovechamientos  | 6,825,665.00         | 3,125,298.49               | 9,950,963.49         | 9,950,963.49         | 9,950,963.49         | 3,125,298.49        |
| Ingresos por Venta de Bienes, Prestación de Servicios y Otros Ingresos  | 0.00                 | 0.00                       | 0.00                 | 0.00                 | 0.00                 | 0.00                |
| Participaciones, Aportaciones, Convenios, Incentivos Derivados de la Colaboración Fiscal y Fondos Distintos de Aportaciones | 48,776,918.00        | -4,070,446.88              | 44,706,471.12        | 44,706,471.12        | 44,706,471.12        | -4,070,446.88       |
| Transferencias, Asignaciones, Subsidios y Subvenciones, y Pensiones y Jubilaciones  | 0.00                 | 0.00                       | 0.00                 | 0.00                 | 0.00                 | 0.00                |
| Ingresos Derivados de Financiamientos   | 0.00                 | 0.00                       | 0.00                 | 0.00                 | 0.00                 | 0.00                |
| <b>Total</b>  | <b>67,602,583.00</b> | <b>6,682,178.47</b>        | <b>74,284,761.47</b> | <b>74,284,761.47</b> | <b>74,284,761.47</b> | <b>6,682,178.47</b> |

| Rubro de Ingresos / Fuente de Financiamiento  | Ingreso              |                            |                      |                      |                      | Diferencia          |
|---|----------------------|----------------------------|----------------------|----------------------|----------------------|---------------------|
|   | Estimado             | Ampliaciones y Reducciones | Modificado           | Devengado            | Recaudado            |                     |
| <b>Ingresos del Poder Ejecutivo Federal o Estatal y de los Municipios</b>   | <b>67,602,583.00</b> | <b>6,682,178.47</b>        | <b>74,284,761.47</b> | <b>74,284,761.47</b> | <b>74,284,761.47</b> | <b>6,682,178.47</b> |
| Impuestos   | 0.00                 | 0.00                       | 0.00                 | 0.00                 | 0.00                 | 0.00                |
| Cuotas y Aportaciones de Seguridad Social   | 0.00                 | 0.00                       | 0.00                 | 0.00                 | 0.00                 | 0.00                |
| Contribuciones de Mejoras   | 0.00                 | 0.00                       | 0.00                 | 0.00                 | 0.00                 | 0.00                |
| Derechos  | 12,000,000.00        | 7,627,326.86               | 19,627,326.86        | 19,627,326.86        | 19,627,326.86        | 7,627,326.86        |
| Productos   | 0.00                 | 0.00                       | 0.00                 | 0.00                 | 0.00                 | 0.00                |
| Aprovechamientos  | 6,825,665.00         | 3,125,298.49               | 9,950,963.49         | 9,950,963.49         | 9,950,963.49         | 3,125,298.49        |
| Participaciones, Aportaciones, Convenios, Incentivos Derivados de la Colaboración Fiscal y Fondos Distintos de Aportaciones   | 48,776,918.00        | -4,070,446.88              | 44,706,471.12        | 44,706,471.12        | 44,706,471.12        | -4,070,446.88       |
| Transferencias, Asignaciones, Subsidios y Subvenciones, y Pensiones y Jubilaciones  | 0.00                 | 0.00                       | 0.00                 | 0.00                 | 0.00                 | 0.00                |
| <b>Ingresos de los Entes Públicos de los Poderes Legislativo y Judicial, de los Órganos Autónomos y del Sector Paraestatal o Paramunicipal, así como de las Empresas Productivas del Estado</b> | <b>0.00</b>          | <b>0.00</b>                | <b>0.00</b>          | <b>0.00</b>          | <b>0.00</b>          | <b>0.00</b>         |
| Cuotas y Aportaciones de Seguridad Social   | 0.00                 | 0.00                       | 0.00                 | 0.00                 | 0.00                 | 0.00                |
| Productos   | 0.00                 | 0.00                       | 0.00                 | 0.00                 | 0.00                 | 0.00                |
| Ingresos por Venta de Bienes, Prestación de Servicios y Otros Ingresos  | 0.00                 | 0.00                       | 0.00                 | 0.00                 | 0.00                 | 0.00                |
| Transferencias, Asignaciones, Subsidios y Subvenciones, y Pensiones y Jubilaciones  | 0.00                 | 0.00                       | 0.00                 | 0.00                 | 0.00                 | 0.00                |
| <b>Ingresos Derivados de Financiamientos</b>  | <b>0.00</b>          | <b>0.00</b>                | <b>0.00</b>          | <b>0.00</b>          | <b>0.00</b>          | <b>0.00</b>         |
| Ingresos Derivados de Financiamientos   | 0.00                 | 0.00                       | 0.00                 | 0.00                 | 0.00                 | 0.00                |
| <b>Total</b>  | <b>67,602,583.00</b> | <b>6,682,178.47</b>        | <b>74,284,761.47</b> | <b>74,284,761.47</b> | <b>74,284,761.47</b> | <b>6,682,178.47</b> |

Ingresos excedentes 6,682,178.47

Ingresos excedentes 6,682,178.47

<sup>1</sup> Incluye intereses que generan las cuentas bancarias del Poder Ejecutivo de la Federación, de las Entidades Federativas, así como de los Municipios.

<sup>2</sup> Incluye donativos en efectivo del Poder Ejecutivo, entre otros aprovechamientos.

<sup>3</sup> Otros Ingresos se refiere a los ingresos propios obtenidos por los Poderes Legislativo y Judicial, los Órganos Autónomos y las Entidades de la Administración Pública Paraestatal y Paramunicipal, por sus actividades diversas no inherentes a su operación que generan recursos y que no sean ingresos por venta de bienes o prestación de servicios, tales como donativos en efectivo, entre otros.

Elaboró

Malene Segura Cornelio  
Jefe de Departamento de Recursos Financieros

Revisó

Verónica Solís Ramírez  
Directora de Administración del CICN YUMKÁ

Autorizó

Diana Victoria León Mendoza  
Directora General Del C.I.C.N. YUMKÁ



# Centro de Interpretación y Convivencia con la Naturaleza YUMKÁ



## Estado Analítico del Ejercicio del Presupuesto de Egresos Clasificación por Objeto del Gasto (Capítulo y Concepto) Del 01 de enero al 31 de diciembre de 2025 (Cifras en Pesos)

| Concepto  | Egresos              |                                |                      |                      |                      | Subejercicio |
|---|----------------------|--------------------------------|----------------------|----------------------|----------------------|--------------|
|   | Aprobado             | Ampliaciones/<br>(Reducciones) | Modificado           | Devengado            | Pagado               |              |
| <b>Servicios Personales</b>   | 35,601,618.00        | -2,434,284.67                  | 33,167,333.33        | 33,167,333.33        | 33,042,373.33        | 0.00         |
| Remuneraciones al Personal de Caracter Permanente                         | 10,168,741.00        | -380,045.95                    | 9,788,695.05         | 9,788,695.05         | 9,788,335.05         | 0.00         |
| Remuneraciones al Personal de Caracter Transitorio                        | 5,124,768.43         | -515,783.08                    | 4,608,985.35         | 4,608,985.35         | 4,608,985.35         | 0.00         |
| Remuneraciones Adicionales y Especiales                                   | 13,655,956.46        | -1,409,414.31                  | 12,246,542.15        | 12,246,542.15        | 12,121,942.15        | 0.00         |
| Seguridad Social  | 2,566,656.00         | 26,813.03                      | 2,593,469.03         | 2,593,469.03         | 2,593,469.03         | 0.00         |
| Otras Prestaciones Sociales y Económicas                                  | 3,126,392.11         | -86,275.51                     | 3,040,116.60         | 3,040,116.60         | 3,040,116.60         | 0.00         |
| Previsiones   | 0.00                 | 0.00                           | 0.00                 | 0.00                 | 0.00                 | 0.00         |
| Pago de Estímulos a Servidores Públicos                                   | 959,104.00           | -69,578.85                     | 889,525.15           | 889,525.15           | 889,525.15           | 0.00         |
| <b>Materiales y Suministros</b>   | 26,116,308.00        | 2,041,304.51                   | 28,157,612.51        | 28,157,612.49        | 28,157,612.49        | 0.02         |
| Materiales de Administración, Emisión de Documentos y Artículos Oficiales | 951,000.00           | 756,696.10                     | 1,707,696.10         | 1,707,696.10         | 1,707,696.10         | 0.00         |
| Alimentos y Utensilios  | 10,518,300.00        | 19,026.65                      | 10,537,326.65        | 10,537,326.65        | 10,537,326.65        | 0.00         |
| Materias Primas y Materiales de Producción y Comercialización             | 7,591,321.00         | -2,299,248.43                  | 5,292,072.57         | 5,292,072.57         | 5,292,072.57         | 0.00         |
| Materiales y Artículos de Construcción y Reparación                       | 1,835,825.00         | 2,022,025.16                   | 3,857,850.16         | 3,857,850.16         | 3,857,850.16         | 0.00         |
| Productos Químicos, Farmacéuticos y de Laboratorio                        | 1,160,380.00         | 556,146.40                     | 1,716,526.40         | 1,716,526.40         | 1,716,526.40         | 0.00         |
| Combustibles, Lubricantes y Aditivos                                      | 1,980,000.00         | 385,536.26                     | 2,365,536.26         | 2,365,536.24         | 2,365,536.24         | 0.02         |
| Vestuario, Blancos, Prendas de Protección y Artículos Deportivos          | 1,214,964.00         | 251,550.30                     | 1,466,514.30         | 1,466,514.30         | 1,466,514.30         | 0.00         |
| Materiales y Suministros para Seguridad                                   | 0.00                 | 0.00                           | 0.00                 | 0.00                 | 0.00                 | 0.00         |
| Herramientas, Refacciones y Accesorios Menores                            | 864,518.00           | 349,572.07                     | 1,214,090.07         | 1,214,090.07         | 1,214,090.07         | 0.00         |
| <b>Servicios Generales</b>  | 4,905,172.00         | 7,376,538.15                   | 12,281,710.15        | 12,281,710.15        | 9,276,098.56         | 0.00         |
| Servicios Básicos   | 1,195,000.00         | 55,344.51                      | 1,250,344.51         | 1,250,344.51         | 1,250,344.51         | 0.00         |
| Servicios de Arrendamiento  | 0.00                 | 174,720.00                     | 174,720.00           | 174,720.00           | 174,720.00           | 0.00         |
| Servicios Profesionales, Científicos, Técnicos y Otros Servicios          | 1,478,964.00         | 3,547,232.58                   | 5,026,196.58         | 5,026,196.58         | 3,966,452.33         | 0.00         |
| Servicios Financieros, Bancarios y Comerciales                            | 405,000.00           | 126,732.48                     | 531,732.48           | 531,732.48           | 531,732.48           | 0.00         |
| Servicios de Instalación, Reparación, Mantenimiento y Conservación        | 540,208.00           | 3,665,107.72                   | 4,205,315.72         | 4,205,315.72         | 2,266,434.02         | 0.00         |
| Servicios de Comunicación Social y Publicidad                             | 0.00                 | 0.00                           | 0.00                 | 0.00                 | 0.00                 | 0.00         |
| Servicio de Traslado y Viáticos   | 132,000.00           | -21,580.14                     | 110,419.86           | 110,419.86           | 110,405.22           | 0.00         |
| Servicios Oficiales   | 30,000.00            | 5,000.00                       | 35,000.00            | 35,000.00            | 35,000.00            | 0.00         |
| Otros Servicios Generales   | 1,124,000.00         | -176,019.00                    | 947,981.00           | 947,981.00           | 941,010.00           | 0.00         |
| <b>Transferencias, Asignaciones, Subsidios y Otras Ayudas</b>             | 35,000.00            | 0.00                           | 35,000.00            | 35,000.00            | 35,000.00            | 0.00         |
| Transferencias Internas y Asignaciones al Sector Público                  | 0.00                 | 0.00                           | 0.00                 | 0.00                 | 0.00                 | 0.00         |
| Transferencias al Resto del Sector Público                                | 0.00                 | 0.00                           | 0.00                 | 0.00                 | 0.00                 | 0.00         |
| Subsidios y Subvenciones  | 0.00                 | 0.00                           | 0.00                 | 0.00                 | 0.00                 | 0.00         |
| Ayudas Sociales   | 35,000.00            | 0.00                           | 35,000.00            | 35,000.00            | 35,000.00            | 0.00         |
| Pensiones y Jubilaciones  | 0.00                 | 0.00                           | 0.00                 | 0.00                 | 0.00                 | 0.00         |
| Transferencias a Fideicomisos, Mandatos y Otros Análogos                  | 0.00                 | 0.00                           | 0.00                 | 0.00                 | 0.00                 | 0.00         |
| Transferencias a la Seguridad Social                                      | 0.00                 | 0.00                           | 0.00                 | 0.00                 | 0.00                 | 0.00         |
| Donaciones  | 0.00                 | 0.00                           | 0.00                 | 0.00                 | 0.00                 | 0.00         |
| Transferencias al Exterior  | 0.00                 | 0.00                           | 0.00                 | 0.00                 | 0.00                 | 0.00         |
| <b>Bienes Muebles, Inmuebles e Intangibles</b>                            | 0.00                 | 0.00                           | 0.00                 | 0.00                 | 0.00                 | 0.00         |
| Mobiliario y Equipo de Administración                                     | 0.00                 | 0.00                           | 0.00                 | 0.00                 | 0.00                 | 0.00         |
| Mobiliario y Equipo Educacional y Recreativo                              | 0.00                 | 0.00                           | 0.00                 | 0.00                 | 0.00                 | 0.00         |
| Equipo e Instrumental Médico y de Laboratorio                             | 0.00                 | 0.00                           | 0.00                 | 0.00                 | 0.00                 | 0.00         |
| Vehículos y Equipo de Transporte  | 0.00                 | 0.00                           | 0.00                 | 0.00                 | 0.00                 | 0.00         |
| Equipo de Defensa y Seguridad   | 0.00                 | 0.00                           | 0.00                 | 0.00                 | 0.00                 | 0.00         |
| Maquinaria, Otros Equipos y Herramientas                                  | 0.00                 | 0.00                           | 0.00                 | 0.00                 | 0.00                 | 0.00         |
| Activos Biológicos  | 0.00                 | 0.00                           | 0.00                 | 0.00                 | 0.00                 | 0.00         |
| Bienes Inmuebles  | 0.00                 | 0.00                           | 0.00                 | 0.00                 | 0.00                 | 0.00         |
| Activos Intangibles   | 0.00                 | 0.00                           | 0.00                 | 0.00                 | 0.00                 | 0.00         |
| <b>Inversión Pública</b>  | 0.00                 | 0.00                           | 0.00                 | 0.00                 | 0.00                 | 0.00         |
| Obra Pública en Bienes de Dominio Público                                 | 0.00                 | 0.00                           | 0.00                 | 0.00                 | 0.00                 | 0.00         |
| Obra Pública en Bienes Propios  | 0.00                 | 0.00                           | 0.00                 | 0.00                 | 0.00                 | 0.00         |
| Proyectos Productivos y Acciones de Fomento                               | 0.00                 | 0.00                           | 0.00                 | 0.00                 | 0.00                 | 0.00         |
| <b>Inversiones Financieras y Otras Provisiones</b>                        | 0.00                 | 0.00                           | 0.00                 | 0.00                 | 0.00                 | 0.00         |
| Inversiones para el Fomento de Actividades Productivas                    | 0.00                 | 0.00                           | 0.00                 | 0.00                 | 0.00                 | 0.00         |
| Acciones y Participaciones de Capital                                     | 0.00                 | 0.00                           | 0.00                 | 0.00                 | 0.00                 | 0.00         |
| Compra de Títulos y Valores   | 0.00                 | 0.00                           | 0.00                 | 0.00                 | 0.00                 | 0.00         |
| Concesión de Préstamos  | 0.00                 | 0.00                           | 0.00                 | 0.00                 | 0.00                 | 0.00         |
| Inversiones en Fideicomisos, Mandatos y Otros Análogos                    | 0.00                 | 0.00                           | 0.00                 | 0.00                 | 0.00                 | 0.00         |
| Otras Inversiones Financieras   | 0.00                 | 0.00                           | 0.00                 | 0.00                 | 0.00                 | 0.00         |
| Provisiones para Contingencias y Otras Erogaciones Especiales             | 0.00                 | 0.00                           | 0.00                 | 0.00                 | 0.00                 | 0.00         |
| <b>Participaciones y Aportaciones</b>                                     | 0.00                 | 0.00                           | 0.00                 | 0.00                 | 0.00                 | 0.00         |
| Participaciones   | 0.00                 | 0.00                           | 0.00                 | 0.00                 | 0.00                 | 0.00         |
| Aportaciones  | 0.00                 | 0.00                           | 0.00                 | 0.00                 | 0.00                 | 0.00         |
| Convenios   | 0.00                 | 0.00                           | 0.00                 | 0.00                 | 0.00                 | 0.00         |
| <b>Deuda Pública</b>  | 0.00                 | 0.00                           | 0.00                 | 0.00                 | 0.00                 | 0.00         |
| Amortización de la Deuda Pública  | 0.00                 | 0.00                           | 0.00                 | 0.00                 | 0.00                 | 0.00         |
| Intereses de la Deuda Pública   | 0.00                 | 0.00                           | 0.00                 | 0.00                 | 0.00                 | 0.00         |
| Comisiones de la Deuda Pública  | 0.00                 | 0.00                           | 0.00                 | 0.00                 | 0.00                 | 0.00         |
| Gastos de la Deuda Pública  | 0.00                 | 0.00                           | 0.00                 | 0.00                 | 0.00                 | 0.00         |
| Costos por Coberturas   | 0.00                 | 0.00                           | 0.00                 | 0.00                 | 0.00                 | 0.00         |
| Apoyos Financieros  | 0.00                 | 0.00                           | 0.00                 | 0.00                 | 0.00                 | 0.00         |
| Adeudos de Ejercicios Fiscales Anteriores (Adefas)                        | 0.00                 | 0.00                           | 0.00                 | 0.00                 | 0.00                 | 0.00         |
| <b>Total del Egreso</b>   | <b>66,658,098.00</b> | <b>6,983,557.99</b>            | <b>73,641,655.99</b> | <b>73,641,655.97</b> | <b>70,511,084.38</b> | <b>0.02</b>  |



# Centro de Interpretación y Convivencia con la Naturaleza YUMKÁ



## Estado Analítico del Ejercicio del Presupuesto de Egresos Clasificación por Objeto del Gasto (Capítulo y Concepto) Del 01 de enero al 31 de diciembre de 2025 (Cifras en Pesos)

| Concepto | Egresos  |                                |            |           |        | Subejercicio |
|----------|----------|--------------------------------|------------|-----------|--------|--------------|
|          | Aprobado | Ampliaciones/<br>(Reducciones) | Modificado | Devengado | Pagado |              |

Elaboró

Cecilia Cristel López García  
Jefa del Departamento de Planeación y Programación  
Presupuestal

Revisó

Verónica Solís Ramírez  
Directora de Administración del C.I.C.N. YUMKÁ

Autorizó

Diana Victoria León Mendoza  
Directora General Del C.I.C.N. YUMKÁ



# Centro de Interpretación y Convivencia con la Naturaleza YUMKÁ



## Estado Analítico del Ejercicio del Presupuesto de Egresos Clasificación Económica (por Tipo de Gasto) Del 01 de enero al 31 de diciembre de 2025 (Cifras en Pesos)

| Concepto  | Egresos             |                                |                      |                      |                      | Subejercicio         |
|---|---------------------|--------------------------------|----------------------|----------------------|----------------------|----------------------|
|   | Aprobado            | Ampliaciones/<br>(Reducciones) | Modificado           | Devengado            | Pagado               |                      |
| Gasto Corriente                                   | 4,452,531.00        | 10,089,223.76                  | 14,541,754.76        | 16,257,545.78        | 14,072,815.74        | -1,715,791.02        |
| Gasto de Capital                                  | 0.00                | 0.00                           | 0.00                 | 0.00                 | 0.00                 | 0.00                 |
| Amortización de la deuda y disminución de pasivos | 0.00                | 0.00                           | 0.00                 | 0.00                 | 0.00                 | 0.00                 |
| Pensiones y Jubilaciones                          | 0.00                | 0.00                           | 0.00                 | 0.00                 | 0.00                 | 0.00                 |
| Participaciones                                   | 0.00                | 0.00                           | 0.00                 | 0.00                 | 0.00                 | 0.00                 |
| <b>Total del Egreso</b>                           | <b>4,452,531.00</b> | <b>10,089,223.76</b>           | <b>14,541,754.76</b> | <b>16,257,545.78</b> | <b>14,072,815.74</b> | <b>-1,715,791.02</b> |

Elaboró

Cecilia Cristel López García  
Jefa del Departamento de Planeación y Programación  
Presupuestal

Revisó

Verónica Solís Ramírez  
Directora de Administración del C.I.C.N. YUMKÁ

Autorizó

Diana Victoria León Mendoza  
Directora General Del C.I.C.N. YUMKÁ




# Centro de Interpretación y Convivencia con la Naturaleza YUMKÁ



## Estado Analítico del Ejercicio del Presupuesto de Egresos Clasificación Administrativa Del 01 de enero al 31 de diciembre de 2025 (Cifras en Pesos)


| Concepto                | Egresos             |                                |                      |                      |                      | Subejercicio         |
|-------------------------|---------------------|--------------------------------|----------------------|----------------------|----------------------|----------------------|
|                         | Aprobado            | Ampliaciones/<br>(Reducciones) | Modificado           | Devengado            | Pagado               |                      |
| Dirección General       | 4,452,531.00        | 10,089,223.76                  | 14,541,754.76        | 16,257,545.78        | 14,072,815.74        | -1,715,791.02        |
| <b>Total del Egreso</b> | <b>4,452,531.00</b> | <b>10,089,223.76</b>           | <b>14,541,754.76</b> | <b>16,257,545.78</b> | <b>14,072,815.74</b> | <b>-1,715,791.02</b> |

Elaboró




Cecilia Cristal López García  
Jefa del Departamento de Planeación y Programación  
Presupuestal

Revisó

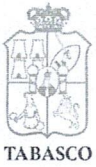


Verónica Solís Ramírez  
Directora de Administración del C.I.C.N. YUMKÁ

Autorizó



Diana Victoria León Mendoza  
Directora General del C.I.C.N. YUMKÁ



# Centro de Interpretación y Convivencia con la Naturaleza YUMKÁ



## Estado Analítico del Ejercicio del Presupuesto de Egresos Clasificación Administrativa Del 01 de enero al 31 de diciembre de 2025 (Cifras en Pesos)

| Concepto                | Egresos     |                                |             |             |             | Subejercicio |
|-------------------------|-------------|--------------------------------|-------------|-------------|-------------|--------------|
|                         | Aprobado    | Ampliaciones/<br>(Reducciones) | Modificado  | Devengado   | Pagado      |              |
| Poder Ejecutivo         | 0.00        | 0.00                           | 0.00        | 0.00        | 0.00        | 0.00         |
| Poder Legislativo       | 0.00        | 0.00                           | 0.00        | 0.00        | 0.00        | 0.00         |
| Poder Judicial          | 0.00        | 0.00                           | 0.00        | 0.00        | 0.00        | 0.00         |
| Órganos Autónomos       | 0.00        | 0.00                           | 0.00        | 0.00        | 0.00        | 0.00         |
| <b>Total del Egreso</b> | <b>0.00</b> | <b>0.00</b>                    | <b>0.00</b> | <b>0.00</b> | <b>0.00</b> | <b>0.00</b>  |

Elaboró

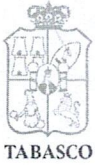
Cecilia Cristal López García  
Jefa del Departamento de Planeación y Programación  
Presupuestal

Revisó

Verónica Solís Ramírez  
Directora de Administración del C.I.C.N. YUMKÁ

Autorizó

Diana Victoria León Mendoza  
Directora General Del C.I.C.N. YUMKÁ




# Centro de Interpretación y Convivencia con la Naturaleza YUMKÁ



## Estado Analítico del Ejercicio del Presupuesto de Egresos Clasificación Administrativa Del 01 de enero al 31 de diciembre de 2025 (Cifras en Pesos)


| Concepto  | Egresos             |                                |                      |                      |                      | Subejercicio         |
|---|---------------------|--------------------------------|----------------------|----------------------|----------------------|----------------------|
|   | Aprobado            | Ampliaciones/<br>(Reducciones) | Modificado           | Devengado            | Pagado               |                      |
| Entidades Paraestatales y Fideicomisos No Empresariales y No Financieros                              | 4,452,531.00        | 10,089,223.76                  | 14,541,754.76        | 16,257,545.78        | 14,072,815.74        | -1,715,791.02        |
| Instituciones Públicas de la Seguridad Social   | 0.00                | 0.00                           | 0.00                 | 0.00                 | 0.00                 | 0.00                 |
| Entidades Paraestatales Empresariales No Financieras con Participación Estatal Mayoritaria            | 0.00                | 0.00                           | 0.00                 | 0.00                 | 0.00                 | 0.00                 |
| Fideicomisos Empresariales No Financieros con Participación Estatal Mayoritaria                       | 0.00                | 0.00                           | 0.00                 | 0.00                 | 0.00                 | 0.00                 |
| Entidades Paraestatales Empresariales Financieras Monetarias con Participación Estatal Mayoritaria    | 0.00                | 0.00                           | 0.00                 | 0.00                 | 0.00                 | 0.00                 |
| Entidades Paraestatales Empresariales Financieras No Monetarias con Participación Estatal Mayoritaria | 0.00                | 0.00                           | 0.00                 | 0.00                 | 0.00                 | 0.00                 |
| Fideicomisos Financieros Públicos con Participación Estatal Mayoritaria                               | 0.00                | 0.00                           | 0.00                 | 0.00                 | 0.00                 | 0.00                 |
| <b>Total del Egreso</b>   | <b>4,452,531.00</b> | <b>10,089,223.76</b>           | <b>14,541,754.76</b> | <b>16,257,545.78</b> | <b>14,072,815.74</b> | <b>-1,715,791.02</b> |

Elaboró




Cecilia Cristel López García  
Jefa del Departamento de Planeación y Programación  
Presupuestal

Revisó

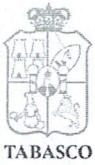


Verónica Solís Ramírez  
Directora de Administración del CICN YUMKA'

Autorizó



Diana Victoria León Mendoza  
Directora General Del C.I.C.N. YUMKA'



# Centro de Interpretación y Convivencia con la Naturaleza YUMKÁ



## Estado Analítico del Ejercicio del Presupuesto de Egresos Clasificación Funcional (Finalidad y Función) Del 01 de enero al 31 de diciembre de 2025 (Cifras en Pesos)

| Concepto  | Egresos             |                                |                      |                      |                      | Subejercicio         |
|---|---------------------|--------------------------------|----------------------|----------------------|----------------------|----------------------|
|   | Aprobado            | Ampliaciones/<br>(Reducciones) | Modificado           | Devengado            | Pagado               |                      |
| <b>Gobierno</b>   | 0.00                | 0.00                           | 0.00                 | 0.00                 | 0.00                 | 0.00                 |
| Legislación   | 0.00                | 0.00                           | 0.00                 | 0.00                 | 0.00                 | 0.00                 |
| Justicia  | 0.00                | 0.00                           | 0.00                 | 0.00                 | 0.00                 | 0.00                 |
| Coordinación de la Política de Gobierno   | 0.00                | 0.00                           | 0.00                 | 0.00                 | 0.00                 | 0.00                 |
| Relaciones Exteriores   | 0.00                | 0.00                           | 0.00                 | 0.00                 | 0.00                 | 0.00                 |
| Asuntos Financieros y Hacendarios   | 0.00                | 0.00                           | 0.00                 | 0.00                 | 0.00                 | 0.00                 |
| Seguridad Nacional  | 0.00                | 0.00                           | 0.00                 | 0.00                 | 0.00                 | 0.00                 |
| Asuntos de Orden Público y de Seguridad Interior  | 0.00                | 0.00                           | 0.00                 | 0.00                 | 0.00                 | 0.00                 |
| Otros Servicios Generales   | 0.00                | 0.00                           | 0.00                 | 0.00                 | 0.00                 | 0.00                 |
| <b>Desarrollo Social</b>  | 4,452,531.00        | 10,089,223.76                  | 14,541,754.76        | 16,257,545.78        | 14,072,815.74        | -1,715,791.02        |
| Protección Ambiental  | 4,452,531.00        | 10,089,223.76                  | 14,541,754.76        | 16,257,545.78        | 14,072,815.74        | -1,715,791.02        |
| Vivienda y Servicios a la Comunidad   | 0.00                | 0.00                           | 0.00                 | 0.00                 | 0.00                 | 0.00                 |
| Salud   | 0.00                | 0.00                           | 0.00                 | 0.00                 | 0.00                 | 0.00                 |
| Recreación, Cultura y Otras Manifestaciones Sociales  | 0.00                | 0.00                           | 0.00                 | 0.00                 | 0.00                 | 0.00                 |
| Educación   | 0.00                | 0.00                           | 0.00                 | 0.00                 | 0.00                 | 0.00                 |
| Protección Social   | 0.00                | 0.00                           | 0.00                 | 0.00                 | 0.00                 | 0.00                 |
| Otros Asuntos Sociales  | 0.00                | 0.00                           | 0.00                 | 0.00                 | 0.00                 | 0.00                 |
| <b>Desarrollo Económico</b>   | 0.00                | 0.00                           | 0.00                 | 0.00                 | 0.00                 | 0.00                 |
| Asuntos Económicos y Comerciales en General   | 0.00                | 0.00                           | 0.00                 | 0.00                 | 0.00                 | 0.00                 |
| Agropecuaria, Silvicultura, Pesca y Caza  | 0.00                | 0.00                           | 0.00                 | 0.00                 | 0.00                 | 0.00                 |
| Combustibles y Energía  | 0.00                | 0.00                           | 0.00                 | 0.00                 | 0.00                 | 0.00                 |
| Minería, Manufacturas y Construcción  | 0.00                | 0.00                           | 0.00                 | 0.00                 | 0.00                 | 0.00                 |
| Transporte  | 0.00                | 0.00                           | 0.00                 | 0.00                 | 0.00                 | 0.00                 |
| Comunicaciones  | 0.00                | 0.00                           | 0.00                 | 0.00                 | 0.00                 | 0.00                 |
| Turismo   | 0.00                | 0.00                           | 0.00                 | 0.00                 | 0.00                 | 0.00                 |
| Ciencia, Tecnología e Innovación  | 0.00                | 0.00                           | 0.00                 | 0.00                 | 0.00                 | 0.00                 |
| Otras Industrias y Otros Asuntos Económicos   | 0.00                | 0.00                           | 0.00                 | 0.00                 | 0.00                 | 0.00                 |
| <b>Otras No Clasificadas en Funciones Anteriores</b>  | 0.00                | 0.00                           | 0.00                 | 0.00                 | 0.00                 | 0.00                 |
| Transacciones de la Deuda Pública /Costo Financiero de la Deuda                               | 0.00                | 0.00                           | 0.00                 | 0.00                 | 0.00                 | 0.00                 |
| Transferencias, Participaciones y Aportaciones entre Diferentes Niveles y Órdenes de Gobierno | 0.00                | 0.00                           | 0.00                 | 0.00                 | 0.00                 | 0.00                 |
| Saneamiento del Sistema Financiero  | 0.00                | 0.00                           | 0.00                 | 0.00                 | 0.00                 | 0.00                 |
| Adeudos de Ejercicios Fiscales Anteriores   | 0.00                | 0.00                           | 0.00                 | 0.00                 | 0.00                 | 0.00                 |
| <b>Total del Egreso</b>   | <b>4,452,531.00</b> | <b>10,089,223.76</b>           | <b>14,541,754.76</b> | <b>16,257,545.78</b> | <b>14,072,815.74</b> | <b>-1,715,791.02</b> |

Elaboró


Revisó

Autorizó

Cecilia Cristel López García  
Jefa del Departamento de Planeación y Programación  
Presupuestal

Verónica Solís Ramírez  
Directora de Administración del C.I.C.N. YUMKÁ

Diana Victoria León Mendoza  
Directora General del C.I.C.N. YUMKÁ




# Centro de Interpretación y Convivencia con la Naturaleza YUMKÁ



## Endeudamiento Neto Del 01 de enero al 31 de diciembre de 2025 (Cifras en Pesos)


| Identificación de Crédito o Instrumento  | Contratación / Colocación | Amortización | Endeudamiento Neto |
|--|---------------------------|--------------|--------------------|
| <b>Créditos Bancarios</b>                |                           |              |                    |
|  | 0.00                      | 0.00         | 0.00               |
|  | 0.00                      | 0.00         | 0.00               |
|  | 0.00                      | 0.00         | 0.00               |
|  | 0.00                      | 0.00         | 0.00               |
|  | 0.00                      | 0.00         | 0.00               |
|  | 0.00                      | 0.00         | 0.00               |
| <b>Total Créditos Bancarios</b>          | <b>0.00</b>               | <b>0.00</b>  | <b>0.00</b>        |
| <b>Otros Instrumentos de Deuda</b>       |                           |              |                    |
|  | 0.00                      | 0.00         | 0.00               |
|  | 0.00                      | 0.00         | 0.00               |
|  | 0.00                      | 0.00         | 0.00               |
|  | 0.00                      | 0.00         | 0.00               |
|  | 0.00                      | 0.00         | 0.00               |
|  | 0.00                      | 0.00         | 0.00               |
| <b>Total Otros Instrumentos de Deuda</b> | <b>0.00</b>               | <b>0.00</b>  | <b>0.00</b>        |
| <b>TOTAL</b>                             | <b>0.00</b>               | <b>0.00</b>  | <b>0.00</b>        |

Elaboró




Cecilia Crisnel López García  
Jefa del Departamento de Planeación y Programación  
Presupuestal

Revisó



Verónica Solís Ramírez  
Directora de Administración del C.I.C.N. YUMKÁ

Autorizó



Diana Victoria León Mendoza  
Directora General Del C.I.C.N. YUMKÁ



# Centro de Interpretación y Convivencia con la Naturaleza YUMKÁ



## Intereses de la Deuda Del 01 de enero al 31 de diciembre de 2025 (Cifras en Pesos)

| Identificación de Crédito o Instrumento  | Devengado   | Pagado      |
|--|-------------|-------------|
| <b>Créditos Bancarios</b>                |             |             |
|  | 0.00        | 0.00        |
|  | 0.00        | 0.00        |
|  | 0.00        | 0.00        |
|  | 0.00        | 0.00        |
|  | 0.00        | 0.00        |
|  | 0.00        | 0.00        |
| <b>Total Créditos Bancarios</b>          | <b>0.00</b> | <b>0.00</b> |
| <b>Otros Instrumentos de Deuda</b>       |             |             |
|  | 0.00        | 0.00        |
|  | 0.00        | 0.00        |
|  | 0.00        | 0.00        |
|  | 0.00        | 0.00        |
|  | 0.00        | 0.00        |
|  | 0.00        | 0.00        |
| <b>Total Otros Instrumentos de Deuda</b> | <b>0.00</b> | <b>0.00</b> |
| <b>TOTAL</b>                             | <b>0.00</b> | <b>0.00</b> |

Elaboró


Cecilia Cristel López García  
Jefa del Departamento de Planeación y Programación Presupuestal

Revisó

Verónica Solís Ramírez  
Directora de Administración del CICN YUMKÁ

Autorizó

Diana Victoria León Mendoza  
Directora General del C.I.C.N. YUMKÁ




# Centro de Interpretación y Convivencia con la Naturaleza YUMKÁ




## Gasto por Categoría Programática Del 01 de enero al 31 de diciembre de 2025 (Cifras en Pesos)

| Concepto   | Egresos             |                                |                      |                      |                      | Subejercicio         |
|--|---------------------|--------------------------------|----------------------|----------------------|----------------------|----------------------|
|  | Aprobado            | Ampliaciones/<br>(Reducciones) | Modificado           | Devengado            | Pagado               |                      |
| Programas  | 4,452,531.00        | 10,089,223.76                  | 14,541,754.76        | 16,257,545.78        | 14,072,815.74        | -1,715,791.02        |
| Subsidios: Sector Social y Privado o Entidades Federativas y Municipios    | 0.00                | 0.00                           | 0.00                 | 0.00                 | 0.00                 | 0.00                 |
| Sujetos a Reglas de Operación  | 0.00                | 0.00                           | 0.00                 | 0.00                 | 0.00                 | 0.00                 |
| Otros Subsidios  | 0.00                | 0.00                           | 0.00                 | 0.00                 | 0.00                 | 0.00                 |
| Desempeño de las Funciones   | 4,452,531.00        | 10,089,223.76                  | 14,541,754.76        | 16,257,545.78        | 14,072,815.74        | -1,715,791.02        |
| Prestación de Servicios Públicos   | 0.00                | 0.00                           | 0.00                 | 0.00                 | 0.00                 | 0.00                 |
| Provisión de Bienes Públicos   | 0.00                | 0.00                           | 0.00                 | 0.00                 | 0.00                 | 0.00                 |
| Planeación, seguimiento y evaluación de políticas públicas                 | 0.00                | 0.00                           | 0.00                 | 0.00                 | 0.00                 | 0.00                 |
| Promoción y fomento  | 4,452,531.00        | 10,089,223.76                  | 14,541,754.76        | 16,257,545.78        | 14,072,815.74        | -1,715,791.02        |
| Regulación y supervisión   | 0.00                | 0.00                           | 0.00                 | 0.00                 | 0.00                 | 0.00                 |
| Funciones de las Fuerzas Armadas (Únicamente Gobierno Federal)             | 0.00                | 0.00                           | 0.00                 | 0.00                 | 0.00                 | 0.00                 |
| Específicos  | 0.00                | 0.00                           | 0.00                 | 0.00                 | 0.00                 | 0.00                 |
| Proyectos de Inversión   | 0.00                | 0.00                           | 0.00                 | 0.00                 | 0.00                 | 0.00                 |
| Administrativos y de Apoyo   | 0.00                | 0.00                           | 0.00                 | 0.00                 | 0.00                 | 0.00                 |
| Apoyo al proceso presupuestario y para mejorar la eficiencia institucional | 0.00                | 0.00                           | 0.00                 | 0.00                 | 0.00                 | 0.00                 |
| Apoyo a la función pública y al mejoramiento de la gestión                 | 0.00                | 0.00                           | 0.00                 | 0.00                 | 0.00                 | 0.00                 |
| Operaciones ajenas   | 0.00                | 0.00                           | 0.00                 | 0.00                 | 0.00                 | 0.00                 |
| Compromisos  | 0.00                | 0.00                           | 0.00                 | 0.00                 | 0.00                 | 0.00                 |
| Obligaciones de cumplimiento de resolución jurisdiccional                  | 0.00                | 0.00                           | 0.00                 | 0.00                 | 0.00                 | 0.00                 |
| Desastres Naturales  | 0.00                | 0.00                           | 0.00                 | 0.00                 | 0.00                 | 0.00                 |
| Obligaciones   | 0.00                | 0.00                           | 0.00                 | 0.00                 | 0.00                 | 0.00                 |
| Pensiones y jubilaciones   | 0.00                | 0.00                           | 0.00                 | 0.00                 | 0.00                 | 0.00                 |
| Aportaciones a la seguridad social   | 0.00                | 0.00                           | 0.00                 | 0.00                 | 0.00                 | 0.00                 |
| Aportaciones a fondos de estabilización                                    | 0.00                | 0.00                           | 0.00                 | 0.00                 | 0.00                 | 0.00                 |
| Aportaciones a fondos de inversión y reestructura de pensiones             | 0.00                | 0.00                           | 0.00                 | 0.00                 | 0.00                 | 0.00                 |
| Programas de Gasto Federalizado  | 0.00                | 0.00                           | 0.00                 | 0.00                 | 0.00                 | 0.00                 |
| Gasto Federalizado   | 0.00                | 0.00                           | 0.00                 | 0.00                 | 0.00                 | 0.00                 |
| Participaciones a entidades federativas y municipios                       | 0.00                | 0.00                           | 0.00                 | 0.00                 | 0.00                 | 0.00                 |
| Costo financiero, deuda o apoyos a deudores y ahorradores de la banca      | 0.00                | 0.00                           | 0.00                 | 0.00                 | 0.00                 | 0.00                 |
| Adeudos de ejercicios fiscales anteriores                                  | 0.00                | 0.00                           | 0.00                 | 0.00                 | 0.00                 | 0.00                 |
| <b>Total del Egreso</b>  | <b>4,452,531.00</b> | <b>10,089,223.76</b>           | <b>14,541,754.76</b> | <b>16,257,545.78</b> | <b>14,072,815.74</b> | <b>-1,715,791.02</b> |


Elaboró

  
Cecilia Cristal López García  
Jefa del Departamento de Planeación y Programación Presupuestal

Revisó

  
Verónica Solís Ramírez  
Directora de Administración del CICN YUMKÁ

Autorizó

  
Diana Victoria León Mendoza  
Directora General del C.I.C.N. YUMKÁ



# Centro de Interpretación y Convivencia con la Naturaleza YUMKÁ




## Indicadores de Postura Fiscal Del 01 de enero al 31 de diciembre de 2025 (Cifras en Pesos)

| Concepto  | Estimado/Aprobado | Devengado     | Recaudado/Pagado |
|---|-------------------|---------------|------------------|
| <b>I. Ingresos Presupuestarios</b>                                      | 67,602,583.00     | 74,284,761.47 | 74,284,761.47    |
| 1. Ingresos del Gobierno de la Entidad Federativa                       | 0.00              | 0.00          | 0.00             |
| 2. Ingresos del Sector Paraestatal                                      | 67,602,583.00     | 74,284,761.47 | 74,284,761.47    |
| <b>II. Egresos Presupuestarios</b>                                      | 66,658,098.00     | 73,641,655.97 | 70,511,084.38    |
| 3. Egresos del Gobierno de la Entidad Federativa                        | 0.00              | 0.00          | 0.00             |
| 4. Egresos del Sector Paraestatal                                       | 66,658,098.00     | 73,641,655.97 | 70,511,084.38    |
| <b>III. Balance Presupuestario (Superávit o Déficit) (III = I - II)</b> | 944,485.00        | 643,105.50    | 3,773,677.09     |

| Concepto   | Estimado/Aprobado | Devengado  | Recaudado/Pagado |
|--|-------------------|------------|------------------|
| <b>III. Balance presupuestario (Superávit o Déficit)</b>       | 944,485.00        | 643,105.50 | 3,773,677.09     |
| <b>IV. Intereses, Comisiones y Gastos de la Deuda</b>          | 0.00              | 0.00       | 0.00             |
| <b>V. Balance Primario (Superávit o Déficit) (V= III - IV)</b> | 944,485.00        | 643,105.50 | 3,773,677.09     |


| Concepto                           | Estimado/Aprobado | Devengado | Recaudado/Pagado |
|------------------------------------|-------------------|-----------|------------------|
| <b>A. Financiamiento</b>           | 0.00              | 0.00      | 0.00             |
| <b>B. Amortización de la deuda</b> | 0.00              | 0.00      | 0.00             |
| <b>C. Financiamiento Neto</b>      | 0.00              | 0.00      | 0.00             |

Elaboró




Cecilia Cristel López García  
Jefa del Departamento de Planeación y Programación  
Presupuestal

Revisó



Verónica Solís Ramírez  
Directora de Administración del CICN YUMKÁ

Autorizó



Diana Victoria León Mendoza  
Directora General Del C.I.C.N. YUMKÁ



# Centro de Interpretación y Convivencia con la Naturaleza YUMKÁ



## Centro de Interpretación y Convivencia con la Naturaleza YUMKA' Estado de Situación Financiera Detallado - LDF Al 31 de diciembre de 2024 y al 31 de diciembre de 2025 (PESOS)

| Concepto   | 2025                  | 31 de Diciembre de 2024 | Concepto   | 2025                  | 31 de Diciembre de 2024 |
|--|-----------------------|-------------------------|--|-----------------------|-------------------------|
| <b>ACTIVO</b>  |                       |                         | <b>PASIVO</b>  |                       |                         |
| <b>Activo Circulante</b>   |                       |                         | <b>Activo Circulante</b>   |                       |                         |
| a. Efectivo y Equivalentes (a=a1+a2+a3+a4+a5+a6+a7)  | 8,440,777.82          | 10,506,699.66           | a. Cuentas por Pagar a Corto Plazo (a=a1+a2+a3+a4+a5+a6+a7+a8+a9)                                    | 4,324,468.79          | 5,962,752.54            |
| a1) Efectivo   | 0.00                  | 0.00                    | a1) Servicios Personales por Pagar a Corto Plazo   | 125,474.90            | 111,003.85              |
| a2) Bancos/Tesorería   | 8,440,777.82          | 10,506,699.66           | a2) Proveedores por Pagar a Corto Plazo  | 3,009,898.61          | 4,378,373.99            |
| a3) Bancos/Dependencias y Otros  | 0.00                  | 0.00                    | a3) Contratistas por Obras Públicas por Pagar a Corto Plazo  | 0.00                  | 0.00                    |
| a4) Inversiones Temporales (Hasta 3 Meses)   | 0.00                  | 0.00                    | a4) Participaciones y Aportaciones por Pagar a Corto Plazo   | 0.00                  | 0.00                    |
| a5) Fondos con Afectación Específica   | 0.00                  | 0.00                    | a5) Transferencias Otorgadas por Pagar a Corto Plazo   | 0.00                  | 0.00                    |
| a6) Depósitos de Fondos de Terceros en Garantía y/o Administración                           | 0.00                  | 0.00                    | a6) Intereses, Comisiones y Otros Gastos de la Deuda Pública por Pagar a Corto Plazo                 | 0.00                  | 0.00                    |
| a7) Otros Efectivos y Equivalentes   | 0.00                  | 0.00                    | a7) Retenciones y Contribuciones por Pagar a Corto Plazo   | 1,189,095.28          | 1,456,042.80            |
| b. Derechos a Recibir Efectivo o Equivalentes (b=b1+b2+b3+b4+b5+b6+b7)                       | 18,298.95             | 6,645.91                | a8) Devoluciones de la Ley de Ingresos por Pagar a Corto Plazo                                       | 0.00                  | 0.00                    |
| b1) Inversiones Financieras de Corto Plazo   | 0.00                  | 0.00                    | a9) Otras Cuentas por Pagar a Corto Plazo  | 0.00                  | 17,331.90               |
| b2) Cuentas por Cobrar a Corto Plazo   | 0.80                  | 0.80                    | b. Documentos por Pagar a Corto Plazo (b=b1+b2+b3)   | 0.00                  | 0.00                    |
| b3) Deudores Diversos por Cobrar a Corto Plazo   | 18,298.15             | 6,645.11                | b1) Documentos Comerciales por Pagar a Corto Plazo   | 0.00                  | 0.00                    |
| b4) Ingresos por Recuperar a Corto Plazo   | 0.00                  | 0.00                    | b2) Documentos con Contratistas por Obras Públicas por Pagar a Corto Plazo                           | 0.00                  | 0.00                    |
| b5) Deudores por Anticipos de la Tesorería a Corto Plazo                                     | 0.00                  | 0.00                    | b3) Otros Documentos por Pagar a Corto Plazo   | 0.00                  | 0.00                    |
| b6) Préstamos Otorgados a Corto Plazo  | 0.00                  | 0.00                    | c. Porción a Corto Plazo de la Deuda Pública a Largo Plazo (c=c1+c2)                                 | 0.00                  | 0.00                    |
| b7) Otros Derechos a Recibir Efectivo o Equivalentes a Corto Plazo                           | 0.00                  | 0.00                    | c1) Porción a Corto Plazo de la Deuda Pública  | 0.00                  | 0.00                    |
| c. Derechos a Recibir Bienes o Servicios (c=c1+c2+c3+c4+c5)                                  | 0.00                  | 0.00                    | c2) Porción a Corto Plazo de Arrendamiento Financiero  | 0.00                  | 0.00                    |
| c1) Anticipo a Proveedores por Adquisición de Bienes y Prestación de Servicios a Corto Plazo | 0.00                  | 0.00                    | d. Títulos y Valores a Corto Plazo   | 0.00                  | 0.00                    |
| c2) Anticipo a Proveedores por Adquisición de Bienes Inmuebles y Muebles a Corto Plazo       | 0.00                  | 0.00                    | e. Pasivos Diferidos a Corto Plazo (e=e1+e2+e3)  | 0.00                  | 0.00                    |
| c3) Anticipo a Proveedores por Adquisición de Bienes Intangibles a Corto Plazo               | 0.00                  | 0.00                    | e1) Ingresos Cobrados por Adelantado a Corto Plazo   | 0.00                  | 0.00                    |
| c4) Anticipo a Contratistas por Obras Públicas a Corto Plazo                                 | 0.00                  | 0.00                    | e2) Intereses Cobrados por Adelantado a Corto Plazo  | 0.00                  | 0.00                    |
| c5) Otros Derechos a Recibir Bienes o Servicios a Corto Plazo                                | 0.00                  | 0.00                    | e3) Otros Pasivos Diferidos a Corto Plazo  | 0.00                  | 0.00                    |
| d. Inventarios (d=d1+d2+d3+d4+d5)  | 1,888,794.02          | 3,226,237.66            | f. Fondos y Bienes de Terceros en Garantía y/o Administración a Corto Plazo (f=f1+f2+f3+f4+f5+f6)    | 0.00                  | 0.00                    |
| d1) Inventario de Mercancías para Venta  | 1,888,794.02          | 3,226,237.66            | f1) Fondos en Garantía a Corto Plazo   | 0.00                  | 0.00                    |
| d2) Inventario de Mercancías Terminadas  | 0.00                  | 0.00                    | f2) Fondos en Administración a Corto Plazo   | 0.00                  | 0.00                    |
| d3) Inventario de Mercancías en Proceso de Elaboración                                       | 0.00                  | 0.00                    | f3) Fondos Contingentes a Corto Plazo  | 0.00                  | 0.00                    |
| d4) Inventario de Materias Primas, Materiales y Suministros para Producción                  | 0.00                  | 0.00                    | f4) Fondos de Fideicomisos, Mandatos y Contratos Análogos a Corto Plazo                              | 0.00                  | 0.00                    |
| d5) Bienes en Tránsito   | 0.00                  | 0.00                    | f5) Otros Fondos de Terceros en Garantía y/o Administración a Corto Plazo                            | 0.00                  | 0.00                    |
| e. Almacenes   | 3,641,532.23          | 3,497,206.19            | f6) Valores y Bienes en Garantía a Corto Plazo   | 0.00                  | 0.00                    |
| f. Estimación por Pérdida o Deterioro de Activos Circulantes (f=f1+f2)                       | 0.00                  | 0.00                    | g. Provisiones a Corto Plazo (g=g1+g2+g3)  | 0.00                  | 0.00                    |
| f1) Estimaciones para Cuentas Incobrables por Derechos a Recibir Efectivo o Equivalentes     | 0.00                  | 0.00                    | g1) Provisión para Demandas y Juicios a Corto Plazo  | 0.00                  | 0.00                    |
| f2) Estimación por Deterioro de Inventarios  | 0.00                  | 0.00                    | g2) Provisión para Contingencias a Corto Plazo   | 0.00                  | 0.00                    |
| g. Otros Activos Circulantes (g=g1+g2+g3+g4)   | 0.00                  | 0.00                    | g3) Otras Provisiones a Corto Plazo  | 0.00                  | 0.00                    |
| g1) Valores en Garantía  | 0.00                  | 0.00                    | h. Otros Pasivos a Corto Plazo (h=h1+h2+h3)  | 0.00                  | 0.00                    |
| g2) Bienes en Garantía (Excluye Depósitos de Fondos)   | 0.00                  | 0.00                    | h1) Ingresos por Clasificar  | 0.00                  | 0.00                    |
| g3) Bienes Derivados de Embargos, Decomisos, Aseguramientos y Dación en Pago                 | 0.00                  | 0.00                    | h2) Recaudación por Participar   | 0.00                  | 0.00                    |
| g4) Adquisición con Fondos de Terceros   | 0.00                  | 0.00                    | h3) Otros Pasivos Circulantes  | 0.00                  | 0.00                    |
| <b>IA. Total de Activos Circulantes (IA = a + b + c + d + e + f + g)</b>                     | <b>13,989,403.02</b>  | <b>17,236,789.42</b>    | <b>IIA. Total de Pasivos Circulantes (IIA = a + b + c + d + e + f + g + h)</b>                       | <b>4,324,468.79</b>   | <b>5,962,752.54</b>     |
| <b>Activo no Circulante</b>  |                       |                         | <b>Activo no Circulante</b>  |                       |                         |
| a. Inversiones Financieras a Largo Plazo   | 0.00                  | 0.00                    | a. Cuentas por Pagar a Largo Plazo   | 0.00                  | 0.00                    |
| b. Derechos a Recibir Efectivo o Equivalentes a Largo Plazo                                  | 0.00                  | 0.00                    | b. Documentos por Pagar a Largo Plazo  | 0.00                  | 0.00                    |
| c. Bienes Inmuebles, Infraestructura y Construcciones en Proceso                             | 180,272,964.23        | 180,272,964.23          | c. Deuda Pública a Largo Plazo   | 0.00                  | 0.00                    |
| d. Bienes Muebles  | 36,687,000.08         | 37,135,974.43           | d. Pasivos Diferidos a Largo Plazo   | 0.00                  | 0.00                    |
| e. Activos Intangibles   | 0.00                  | 0.00                    | e. Fondos y Bienes de Terceros en Garantía y/o en Administración a Largo Plazo                       | 0.00                  | 0.00                    |
| f. Depreciación, Deterioro y Amortización Acumulada de Bienes                                | 107,137,194.81        | 102,052,139.59          | f. Provisiones a Largo Plazo   | 0.00                  | 0.00                    |
| g. Activos Diferidos   | 0.00                  | 0.00                    | <b>IIB. Total de Pasivos No Circulantes (IIB = a + b + c + d + e + f)</b>                            | <b>0.00</b>           | <b>0.00</b>             |
| h. Estimación por Pérdida o Deterioro de Activos no Circulantes                              | 0.00                  | 0.00                    | <b>II. Total del Pasivo (II = IIA + IIB)</b>   | <b>4,324,468.79</b>   | <b>5,962,752.54</b>     |
| i. Otros Activos no Circulantes  | 0.00                  | 0.00                    | <b>HACIENDA PÚBLICA/PATRIMONIO</b>   |                       |                         |
| <b>IB. Total de Activos No Circulantes (IB = a + b + c + d + e + f + g + h + i)</b>          | <b>109,822,769.50</b> | <b>115,356,799.07</b>   | <b>IIIA. Hacienda Pública/Patrimonio Contribuido (IIIA = a + b + c)</b>                              | <b>14,769,109.57</b>  | <b>14,769,109.57</b>    |
| <b>I. Total del Activo (I = IA + IB)</b>   | <b>123,812,172.52</b> | <b>132,593,588.49</b>   | a. Aportaciones  | 14,351,869.57         | 14,351,869.57           |
|  |                       |                         | b. Donaciones de Capital   | 417,240.00            | 417,240.00              |
|  |                       |                         | c. Actualización de la Hacienda Pública/Patrimonio   | 0.00                  | 0.00                    |
|  |                       |                         | <b>IIIB. Hacienda Pública/Patrimonio Generado (IIIB = a + b + c + d + e)</b>                         | <b>104,718,594.16</b> | <b>111,861,726.38</b>   |
|  |                       |                         | a. Resultados del Ejercicio (Ahorro/ Desahorro)  | -5,895,352.98         | 710,834.71              |
|  |                       |                         | b. Resultados de Ejercicios Anteriores   | 128,411,224.03        | 128,970,804.93          |
|  |                       |                         | c. Revalúos  | 37,505,915.72         | 37,505,915.72           |
|  |                       |                         | d. Reservas  | 0.00                  | 0.00                    |
|  |                       |                         | e. Rectificaciones de Resultados de Ejercicios Anteriores  | -55,303,192.61        | -55,325,828.98          |
|  |                       |                         | <b>IIIC. Exceso o Insuficiencia en la Actualización de la Hacienda Pública/Patrimonio (IIIC=a+b)</b> | <b>0.00</b>           | <b>0.00</b>             |
|  |                       |                         | a. Resultado por Posición Monetaria  | 0.00                  | 0.00                    |
|  |                       |                         | b. Resultado por Tenencia de Activos no Monetarios   | 0.00                  | 0.00                    |
|  |                       |                         | <b>III. Total Hacienda Pública/Patrimonio (III = IIIA + IIIB + IIIC)</b>                             | <b>119,487,703.73</b> | <b>126,630,835.95</b>   |
|  |                       |                         | <b>IV. Total del Pasivo y Hacienda Pública/Patrimonio (IV = II + III)</b>                            | <b>123,812,172.52</b> | <b>132,593,588.49</b>   |

Elaboró


Revisó

Autorizó

Arely Perez Aguilar  
Jefe de Depto. de Recursos Financieros

Veronica Soles Ramirez  
Directora de Administración del C.N.C. YUMKÁ

Diana Victoria León Mendoza  
Directora general del C.N.C. YUMKÁ



# Centro de Interpretación y Convivencia con la Naturaleza YUMKÁ



**Centro de Interpretación y Convivencia con la Naturaleza YUMKÁ'**  
**Informe Análítico de la Deuda Pública y Otros Pasivos - LDF**  
**Del 01 de enero al 31 de diciembre de 2025**  
**(PESOS)**

| Denominación de la Deuda Pública y Otros Pasivos (c)                       | Saldo al 31 de diciembre de 2024 (d) | Disposiciones del Periodo (e) | Amortizaciones del Periodo (f) | Revaluaciones, Reclasificaciones y Otros Ajustes (g) | Saldo Final del Periodo (h)<br>h=d+e-f+g | Pago de Intereses del Periodo (i) | Pago de Comisiones y demás costos asociados durante el Periodo (j) |
|--|--------------------------------------|-------------------------------|--------------------------------|--|--|-----------------------------------|--|
| <b>1. Deuda Pública (1=A+B)</b>  | <b>0.00</b>                          | <b>0.00</b>                   | <b>0.00</b>                    | <b>0.00</b>  | <b>0.00</b>                              | <b>0.00</b>                       | <b>0.00</b>  |
| <b>A. Corto Plazo (A=a1+a2+a3)</b>   | <b>0.00</b>                          | <b>0.00</b>                   | <b>0.00</b>                    | <b>0.00</b>  | <b>0.00</b>                              | <b>0.00</b>                       | <b>0.00</b>  |
| a1) Instituciones de Crédito   | 0.00                                 | 0.00                          | 0.00                           | 0.00   | 0.00                                     | 0.00                              | 0.00   |
| a2) Títulos y Valores  | 0.00                                 | 0.00                          | 0.00                           | 0.00   | 0.00                                     | 0.00                              | 0.00   |
| a3) Arrendamientos Financieros   | 0.00                                 | 0.00                          | 0.00                           | 0.00   | 0.00                                     | 0.00                              | 0.00   |
| <b>B. Largo Plazo (B=b1+b2+b3)</b>   | <b>0.00</b>                          | <b>0.00</b>                   | <b>0.00</b>                    | <b>0.00</b>  | <b>0.00</b>                              | <b>0.00</b>                       | <b>0.00</b>  |
| b1) Instituciones de Crédito   | 0.00                                 | 0.00                          | 0.00                           | 0.00   | 0.00                                     | 0.00                              | 0.00   |
| b2) Títulos y Valores  | 0.00                                 | 0.00                          | 0.00                           | 0.00   | 0.00                                     | 0.00                              | 0.00   |
| b3) Arrendamientos Financieros   | 0.00                                 | 0.00                          | 0.00                           | 0.00   | 0.00                                     | 0.00                              | 0.00   |
| <b>2. Otros Pasivos</b>  | <b>5,962,752.54</b>                  | <b>75,528,358.43</b>          | <b>77,166,642.18</b>           | <b>0.00</b>  | <b>4,324,468.79</b>                      | <b>0.00</b>                       | <b>0.00</b>  |
| <b>3. Total de la Deuda Pública y Otros Pasivos (3=1+2)</b>                | <b>5,962,752.54</b>                  | <b>75,528,358.43</b>          | <b>77,166,642.18</b>           | <b>0.00</b>  | <b>4,324,468.79</b>                      | <b>0.00</b>                       | <b>0.00</b>  |
| <b>4. Deuda Contingente <sup>1</sup> (informativo)</b>                     | <b>0.00</b>                          | <b>0.00</b>                   | <b>0.00</b>                    | <b>0.00</b>  | <b>0.00</b>                              | <b>0.00</b>                       | <b>0.00</b>  |
| A. Deuda Contingente 1   | 0.00                                 | 0.00                          | 0.00                           | 0.00   | 0.00                                     | 0.00                              | 0.00   |
| B. Deuda Contingente 2   | 0.00                                 | 0.00                          | 0.00                           | 0.00   | 0.00                                     | 0.00                              | 0.00   |
| C. Deuda Contingente XX  | 0.00                                 | 0.00                          | 0.00                           | 0.00   | 0.00                                     | 0.00                              | 0.00   |
| <b>5. Valor de Instrumentos Bono Cupón Cero <sup>2</sup> (Informativo)</b> | <b>0.00</b>                          | <b>0.00</b>                   | <b>0.00</b>                    | <b>0.00</b>  | <b>0.00</b>                              | <b>0.00</b>                       | <b>0.00</b>  |
| A. Instrumento Bono Cupón Cero 1   | 0.00                                 | 0.00                          | 0.00                           | 0.00   | 0.00                                     | 0.00                              | 0.00   |
| B. Instrumento Bono Cupón Cero 2   | 0.00                                 | 0.00                          | 0.00                           | 0.00   | 0.00                                     | 0.00                              | 0.00   |
| C. Instrumento Bono Cupón Cero XX  | 0.00                                 | 0.00                          | 0.00                           | 0.00   | 0.00                                     | 0.00                              | 0.00   |

| Obligaciones a Corto Plazo (k)                     | Monto Contratado (l) | Plazo Pactado (m) | Tasa de Interés (n) | Comisiones y Costos Relacionados (o) | Tasa Efectiva (p) |
|--|----------------------|-------------------|---------------------|--------------------------------------|-------------------|
| <b>6. Obligaciones a Corto Plazo (Informativo)</b> | <b>0.00</b>          | <b>0</b>          | <b>0.00%</b>        | <b>0.00</b>                          | <b>0.00%</b>      |
| A. Crédito 1                                       | 0.00                 | 0                 | 0.00%               | 0.00                                 | 0.00%             |
| B. Crédito 2                                       | 0.00                 | 0                 | 0.00%               | 0.00                                 | 0.00%             |
| C. Crédito XX                                      | 0.00                 | 0                 | 0.00%               | 0.00                                 | 0.00%             |

Elaboró

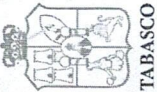
Arely Perez Aguilar  
Jefa de Depto. de Recursos Financieros

Revisó

Verónica Solís Ramírez  
Directora de Administración del CICN YUMKÁ

Autorizó

Diana Victoria León Mendoza  
Director general Del C.I.C.N. YUMKÁ



# Centro de Interpretación y Convivencia con la Naturaleza YUMKA



## Centro de Interpretación y Convivencia con la Naturaleza YUMKA Informe Analítico de Obligaciones Diferentes de Financiamientos – LDF Del 01 de enero al 31 de diciembre de 2025 (PESOS)

| Denominación de las Obligaciones Diferentes de Financiamiento (c)   | Fecha del Contrato (d) | Fecha de inicio de operación del proyecto (e) | Fecha de vencimiento (f) | Monto de la inversión pactado (g)    | Plazo pactado (h) | Monto promedio mensual del pago de la contraprestación (i) | Monto promedio mensual del pago de la contraprestación correspondiente al pago de inversión (j) | Monto pagado de la inversión al 31 de diciembre de 2025 | Monto pagado de la inversión actualizado al 31 de diciembre de 2025 | Saldo pendiente por pagar de la inversión al 31 de diciembre de 2025 (m = g - l) |
|---|------------------------|---|--------------------------|--------------------------------------|-------------------|--|---|---|---|--|
| <b>A. Asociaciones Público Privadas (APP's)</b><br>(A=a+b+c+d)<br>a) APP 1<br>b) APP 2<br>c) APP 3<br>d) APP XX                               |                        |   |                          | 0.00<br>0.00<br>0.00<br>0.00<br>0.00 | 0<br>0<br>0<br>0  | 0.00<br>0.00<br>0.00<br>0.00<br>0.00                       | 0.00<br>0.00<br>0.00<br>0.00<br>0.00  | 0.00<br>0.00<br>0.00<br>0.00<br>0.00                    | 0.00<br>0.00<br>0.00<br>0.00<br>0.00                                | 0.00<br>0.00<br>0.00<br>0.00<br>0.00   |
| <b>B. Otros Instrumentos (B=a+b+c+d)</b><br>a) Otro Instrumento 1<br>b) Otro Instrumento 2<br>c) Otro Instrumento 3<br>d) Otro Instrumento XX |                        |   |                          | 0.00<br>0.00<br>0.00<br>0.00         | 0<br>0<br>0<br>0  | 0.00<br>0.00<br>0.00<br>0.00                               | 0.00<br>0.00<br>0.00<br>0.00  | 0.00<br>0.00<br>0.00<br>0.00                            | 0.00<br>0.00<br>0.00<br>0.00  | 0.00<br>0.00<br>0.00<br>0.00   |
| <b>C. Total de Obligaciones Diferentes de Financiamiento (C=A+B)</b>  |                        |   |                          | 0.00                                 | 0                 | 0.00   | 0.00  | 0.00  | 0.00  | 0.00   |

Elaboró

Revisó

Autorizó

Arely Perez Aguilar  
Jefe de Depto. de Recursos Financieros

Verónica Solís Ramírez  
Directora de Administración del CICN YUMKA

Diana Victoria León Mendoza  
Directora general del C.I.S.N. YUMKA



# Centro de Interpretación y Convivencia con la Naturaleza YUMKÁ



TABASCO

## Centro de Interpretación y Convivencia con la Naturaleza YUMKA' Balance Presupuestario - LDF Del 01 de enero al 31 de diciembre de 2025 (PESOS)

| Concepto   | Estimado / Aprobado  | Devengado            | Recaudado / Pagado   |
|--|----------------------|----------------------|----------------------|
| <b>A. Ingresos Totales (A = A1+A2+A3)</b>  | <b>67,602,583.00</b> | <b>74,284,761.47</b> | <b>74,284,761.47</b> |
| A1. Ingresos de Libre Disposición  | 67,602,583.00        | 74,284,761.47        | 74,284,761.47        |
| A2. Transferencias Federales Etiquetadas   | 0.00                 | 0.00                 | 0.00                 |
| A3. Financiamiento Neto  | 0.00                 | 0.00                 | 0.00                 |
| <b>B. Egresos Presupuestarios (B=B1+B2)</b>  | <b>66,658,098.00</b> | <b>73,641,655.97</b> | <b>70,511,084.38</b> |
| B1. Gasto no Etiquetado (sin incluir Amortización de la deuda pública)   | 66,658,098.00        | 73,641,655.97        | 70,511,084.38        |
| B2. Gasto Etiquetado (sin incluir Amortización de la Deuda Pública)  | 0.00                 | 0.00                 | 0.00                 |
| <b>C. Remanentes del Ejercicio Anterior (C=C1+C2)</b>  | <b>0.00</b>          | <b>0.00</b>          | <b>0.00</b>          |
| C1. Remanentes de Ingresos de Libre Disposición aplicados en el periodo  | 0.00                 | 0.00                 | 0.00                 |
| C2. Remanentes de Transferencias Federales Etiquetadas aplicados en el periodo                                   | 0.00                 | 0.00                 | 0.00                 |
| <b>I. Balance Presupuestario (I = A - B + C)</b>   | <b>944,485.00</b>    | <b>643,105.50</b>    | <b>3,773,677.09</b>  |
| <b>II. Balance Presupuestario sin Financiamiento Neto (II = I - A3)</b>  | <b>944,485.00</b>    | <b>643,105.50</b>    | <b>3,773,677.09</b>  |
| <b>III. Balance Presupuestario sin Financiamiento Neto y sin Remanentes del Ejercicio Anterior (III= II - C)</b> | <b>944,485.00</b>    | <b>643,105.50</b>    | <b>3,773,677.09</b>  |

| Concepto   | Aprobado          | Devengado         | Pagado              |
|--|-------------------|-------------------|---------------------|
| <b>E. Intereses, Comisiones y Gastos de la Deuda (E = E1+E2)</b>       | <b>0.00</b>       | <b>0.00</b>       | <b>0.00</b>         |
| E1. Intereses, Comisiones y Gastos de la Deuda con Gasto No Etiquetado | 0.00              | 0.00              | 0.00                |
| E2. Intereses, Comisiones y Gastos de la Deuda con Gasto Etiquetado    | 0.00              | 0.00              | 0.00                |
| <b>IV. Balance Primario (IV = III + E)</b>                             | <b>944,485.00</b> | <b>643,105.50</b> | <b>3,773,677.09</b> |

| Concepto  | Estimado / Aprobado | Devengado   | Recaudado / Pagado |
|---|---------------------|-------------|--------------------|
| <b>F. Financiamiento (F = F1 + F2)</b>  | <b>0.00</b>         | <b>0.00</b> | <b>0.00</b>        |
| F1. Financiamiento con Fuente de Pago de Ingresos de Libre Disposición        | 0.00                | 0.00        | 0.00               |
| F2. Financiamiento con Fuente de Pago de Transferencias Federales Etiquetadas | 0.00                | 0.00        | 0.00               |
| <b>G. Amortización de la Deuda (G = G1 + G2)</b>                              | <b>0.00</b>         | <b>0.00</b> | <b>0.00</b>        |
| G1. Amortización de la Deuda Pública con Gasto No Etiquetado                  | 0.00                | 0.00        | 0.00               |
| G2. Amortización de la Deuda Pública con Gasto Etiquetado                     | 0.00                | 0.00        | 0.00               |
| <b>A3. Financiamiento Neto (A3 = F - G)</b>                                   | <b>0.00</b>         | <b>0.00</b> | <b>0.00</b>        |

| Concepto   | Estimado / Aprobado | Devengado         | Recaudado / Pagado  |
|--|---------------------|-------------------|---------------------|
| A1. Ingresos de Libre Disposición  | 67,602,583.00       | 74,284,761.47     | 74,284,761.47       |
| <b>A3.1 Financiamiento Neto con Fuente de Pago de Ingresos de Libre Disposición (A3.1 = F1 - G1)</b> | <b>0.00</b>         | <b>0.00</b>       | <b>0.00</b>         |
| F1. Financiamiento con Fuente de Pago de Ingresos de Libre Disposición                               | 0.00                | 0.00              | 0.00                |
| G1. Amortización de la Deuda Pública con Gasto No Etiquetado   | 0.00                | 0.00              | 0.00                |
| B1. Gasto No Etiquetado (sin incluir Amortización de la Deuda Pública)                               | 66,658,098.00       | 73,641,655.97     | 70,511,084.38       |
| C1. Remanentes de Ingresos de Libre Disposición aplicados en el periodo                              | 0.00                | 0.00              | 0.00                |
| <b>V. Balance Presupuestario de Recursos Disponibles (V = A1 + A3.1 - B1 + C1)</b>                   | <b>944,485.00</b>   | <b>643,105.50</b> | <b>3,773,677.09</b> |
| <b>VI. Balance Presupuestario de Recursos Disponibles sin Financiamiento Neto (VI = V - A3.1)</b>    | <b>944,485.00</b>   | <b>643,105.50</b> | <b>3,773,677.09</b> |

| Concepto  | Estimado / Aprobado | Devengado   | Recaudado / Pagado |
|---|---------------------|-------------|--------------------|
| A2. Transferencias Federales Etiquetadas  | 0.00                | 0.00        | 0.00               |
| <b>A3.2 Financiamiento Neto con Fuente de Pago de Transferencias Federales Etiquetadas (A3.2 = F2 - G2)</b> | <b>0.00</b>         | <b>0.00</b> | <b>0.00</b>        |
| F2. Financiamiento con Fuente de Pago de Transferencias Federales Etiquetadas                               | 0.00                | 0.00        | 0.00               |
| G2. Amortización de la Deuda Pública con Gasto Etiquetado   | 0.00                | 0.00        | 0.00               |
| B2. Gasto Etiquetado (sin incluir Amortización de la Deuda Pública)   | 0.00                | 0.00        | 0.00               |
| C2. Remanentes de Transferencias Federales Etiquetadas aplicados en el periodo                              | 0.00                | 0.00        | 0.00               |
| <b>VII. Balance Presupuestario de Recursos Etiquetados (VII = A2 + A3.2 - B2 + C2)</b>                      | <b>0.00</b>         | <b>0.00</b> | <b>0.00</b>        |
| <b>VIII. Balance Presupuestario de Recursos Etiquetados sin Financiamiento Neto (VIII = VII - A3.2)</b>     | <b>0.00</b>         | <b>0.00</b> | <b>0.00</b>        |

Elaboró


Cecilia Cristal López García  
Jefa del Departamento de Planeación y Programación Presupuestal

Revisó

Verónica Solís Ramírez  
Directora de Administración del CICN YUMKÁ

Autorizó

Diana Victoria León Mendoza  
Director General del C.I.C.N. YUMKÁ



TABASCO

## Centro de Interpretación y Convivencia con la Naturaleza YUMKÁ



### Centro de Interpretación y Convivencia con la Naturaleza YUMKA' Estado Analítico de Ingresos Detallado - LDF Del 01 de enero al 31 de diciembre de 2025 (PESOS)

| Concepto (c)  | Ingreso              |                                |                      |                      |                      | Diferencia (e)       |
|---|----------------------|--------------------------------|----------------------|----------------------|----------------------|----------------------|
|   | Estimado (d)         | Ampliaciones/<br>(Reducciones) | Modificado           | Devengado            | Recaudado            |                      |
| <b>Ingresos de Libre Disposición</b>  | <b>67,602,583.00</b> | <b>6,682,178.47</b>            | <b>74,284,761.47</b> | <b>74,284,761.47</b> | <b>74,284,761.47</b> | <b>-6,682,178.47</b> |
| A. Impuestos  | 0.00                 | 0.00                           | 0.00                 | 0.00                 | 0.00                 | 0.00                 |
| B. Cuotas y Aportaciones de Seguridad Social  | 0.00                 | 0.00                           | 0.00                 | 0.00                 | 0.00                 | 0.00                 |
| C. Contribuciones de Mejoras  | 0.00                 | 0.00                           | 0.00                 | 0.00                 | 0.00                 | 0.00                 |
| D. Derechos   | 12,000,000.00        | 7,627,326.86                   | 19,627,326.86        | 19,627,326.86        | 19,627,326.86        | -7,627,326.86        |
| E. Productos  | 0.00                 | 0.00                           | 0.00                 | 0.00                 | 0.00                 | 0.00                 |
| F. Aprovechamientos   | 6,825,665.00         | 3,125,298.49                   | 9,950,963.49         | 9,950,963.49         | 9,950,963.49         | -3,125,298.49        |
| G. Ingresos por Ventas de Bienes y Prestación de Servicios  | 0.00                 | 0.00                           | 0.00                 | 0.00                 | 0.00                 | 0.00                 |
| H. Participaciones (H=h1+h2+h3+h4+h5+h6+h7+h8+h9+h10+h11)   | 48,776,918.00        | -4,070,446.88                  | 44,706,471.12        | 44,706,471.12        | 44,706,471.12        | 4,070,446.88         |
| h1) Fondo General de Participaciones  | 48,776,918.00        | -4,070,446.88                  | 44,706,471.12        | 44,706,471.12        | 44,706,471.12        | 4,070,446.88         |
| h2) Fondo de Fomento Municipal  | 0.00                 | 0.00                           | 0.00                 | 0.00                 | 0.00                 | 0.00                 |
| h3) Fondo de Fiscalización y Recaudación  | 0.00                 | 0.00                           | 0.00                 | 0.00                 | 0.00                 | 0.00                 |
| h4) Fondo de Compensación   | 0.00                 | 0.00                           | 0.00                 | 0.00                 | 0.00                 | 0.00                 |
| h5) Fondo de Extracción de Hidrocarburos  | 0.00                 | 0.00                           | 0.00                 | 0.00                 | 0.00                 | 0.00                 |
| h6) Impuesto Especial Sobre Producción y Servicios  | 0.00                 | 0.00                           | 0.00                 | 0.00                 | 0.00                 | 0.00                 |
| h7) 0.136% de la Recaudación Federal Participable   | 0.00                 | 0.00                           | 0.00                 | 0.00                 | 0.00                 | 0.00                 |
| h8) 3.17% Sobre Extracción de Petróleo  | 0.00                 | 0.00                           | 0.00                 | 0.00                 | 0.00                 | 0.00                 |
| h9) Gasolinas y Diésel  | 0.00                 | 0.00                           | 0.00                 | 0.00                 | 0.00                 | 0.00                 |
| h10) Fondo del Impuesto Sobre la Renta  | 0.00                 | 0.00                           | 0.00                 | 0.00                 | 0.00                 | 0.00                 |
| h11) Fondo de Estabilización de los Ingresos de las Entidades Federativas   | 0.00                 | 0.00                           | 0.00                 | 0.00                 | 0.00                 | 0.00                 |
| I. Incentivos Derivados de la Colaboración Fiscal (I=i1+i2+i3+i4+i5)  | 0.00                 | 0.00                           | 0.00                 | 0.00                 | 0.00                 | 0.00                 |
| i1) Tenencia o Uso de Vehículos   | 0.00                 | 0.00                           | 0.00                 | 0.00                 | 0.00                 | 0.00                 |
| i2) Fondo de Compensación ISAN  | 0.00                 | 0.00                           | 0.00                 | 0.00                 | 0.00                 | 0.00                 |
| i3) Impuesto Sobre Automóviles Nuevos   | 0.00                 | 0.00                           | 0.00                 | 0.00                 | 0.00                 | 0.00                 |
| i4) Fondo de Compensación de Repechos-Intermedios   | 0.00                 | 0.00                           | 0.00                 | 0.00                 | 0.00                 | 0.00                 |
| i5) Otros Incentivos Económicos   | 0.00                 | 0.00                           | 0.00                 | 0.00                 | 0.00                 | 0.00                 |
| J. Transferencias y Asignaciones  | 0.00                 | 0.00                           | 0.00                 | 0.00                 | 0.00                 | 0.00                 |
| K. Convenios  | 0.00                 | 0.00                           | 0.00                 | 0.00                 | 0.00                 | 0.00                 |
| k1) Otros Convenios y Subsidios   | 0.00                 | 0.00                           | 0.00                 | 0.00                 | 0.00                 | 0.00                 |
| L. Otros Ingresos de Libre Disposición (L=L1+L2)  | 0.00                 | 0.00                           | 0.00                 | 0.00                 | 0.00                 | 0.00                 |
| L1) Participaciones en Ingresos Locales   | 0.00                 | 0.00                           | 0.00                 | 0.00                 | 0.00                 | 0.00                 |
| L2) Otros Ingresos de Libre Disposición   | 0.00                 | 0.00                           | 0.00                 | 0.00                 | 0.00                 | 0.00                 |
| <b>I. Total de Ingresos de Libre Disposición (I=A+B+C+D+E+F+G+H+I+J+K+L)</b>  | <b>67,602,583.00</b> | <b>6,682,178.47</b>            | <b>74,284,761.47</b> | <b>74,284,761.47</b> | <b>74,284,761.47</b> | <b>-6,682,178.47</b> |
| <b>Ingresos Excedentes de Ingresos de Libre Disposición</b>   | <b>0.00</b>          | <b>0.00</b>                    | <b>0.00</b>          | <b>0.00</b>          | <b>0.00</b>          | <b>0.00</b>          |
| <b>Transferencias Federales Etiquetadas</b>   | <b>0.00</b>          | <b>0.00</b>                    | <b>0.00</b>          | <b>0.00</b>          | <b>0.00</b>          | <b>0.00</b>          |
| A. Aportaciones (A=a1+a2+a3+a4+a5+a6+a7+a8)   | 0.00                 | 0.00                           | 0.00                 | 0.00                 | 0.00                 | 0.00                 |
| a1) Fondo de Aportaciones para la Nómina Educativa y Gasto Operativo  | 0.00                 | 0.00                           | 0.00                 | 0.00                 | 0.00                 | 0.00                 |
| a2) Fondo de Aportaciones para los Servicios de Salud   | 0.00                 | 0.00                           | 0.00                 | 0.00                 | 0.00                 | 0.00                 |
| a3) Fondo de Aportaciones para la Infraestructura Social  | 0.00                 | 0.00                           | 0.00                 | 0.00                 | 0.00                 | 0.00                 |
| a4) Fondo de Aportaciones para el Fortalecimiento de los Municipios y de las Demarcaciones Territoriales del Distrito Federal | 0.00                 | 0.00                           | 0.00                 | 0.00                 | 0.00                 | 0.00                 |
| a5) Fondo de Aportaciones Múltiples   | 0.00                 | 0.00                           | 0.00                 | 0.00                 | 0.00                 | 0.00                 |
| a6) Fondo de Aportaciones para la Educación Tecnológica y de Adultos  | 0.00                 | 0.00                           | 0.00                 | 0.00                 | 0.00                 | 0.00                 |
| a7) Fondo de Aportaciones para la Seguridad Pública de los Estados y del Distrito Federal                                     | 0.00                 | 0.00                           | 0.00                 | 0.00                 | 0.00                 | 0.00                 |
| a8) Fondo de Aportaciones para el Fortalecimiento de las Entidades Federativas  | 0.00                 | 0.00                           | 0.00                 | 0.00                 | 0.00                 | 0.00                 |
| B. Convenios (B=b1+b2+b3+b4)  | 0.00                 | 0.00                           | 0.00                 | 0.00                 | 0.00                 | 0.00                 |
| b1) Convenios de Protección Social en Salud   | 0.00                 | 0.00                           | 0.00                 | 0.00                 | 0.00                 | 0.00                 |
| b2) Convenios de Descentralización  | 0.00                 | 0.00                           | 0.00                 | 0.00                 | 0.00                 | 0.00                 |
| b3) Convenios de Reasignación   | 0.00                 | 0.00                           | 0.00                 | 0.00                 | 0.00                 | 0.00                 |
| b4) Otros Convenios y Subsidios   | 0.00                 | 0.00                           | 0.00                 | 0.00                 | 0.00                 | 0.00                 |
| C. Fondos Distintos de Aportaciones (C=c1+c2)   | 0.00                 | 0.00                           | 0.00                 | 0.00                 | 0.00                 | 0.00                 |
| c1) Fondo para Entidades Federativas y Municipios Productores de Hidrocarburos  | 0.00                 | 0.00                           | 0.00                 | 0.00                 | 0.00                 | 0.00                 |
| c2) Fondo Minero  | 0.00                 | 0.00                           | 0.00                 | 0.00                 | 0.00                 | 0.00                 |
| D. Transferencias, Asignaciones, Subsidios y Subvenciones, y Pensiones y Jubilaciones   | 0.00                 | 0.00                           | 0.00                 | 0.00                 | 0.00                 | 0.00                 |
| E. Otras Transferencias Federales Etiquetadas   | 0.00                 | 0.00                           | 0.00                 | 0.00                 | 0.00                 | 0.00                 |
| <b>II. Total de Transferencias Federales Etiquetadas (II = A + B + C + D + E)</b>   | <b>0.00</b>          | <b>0.00</b>                    | <b>0.00</b>          | <b>0.00</b>          | <b>0.00</b>          | <b>0.00</b>          |
| <b>III. Ingresos Derivados de Financiamientos (III = A)</b>   | <b>0.00</b>          | <b>0.00</b>                    | <b>0.00</b>          | <b>0.00</b>          | <b>0.00</b>          | <b>0.00</b>          |
| A. Ingresos Derivados de Financiamientos  | 0.00                 | 0.00                           | 0.00                 | 0.00                 | 0.00                 | 0.00                 |
| <b>IV. Total de Ingresos (IV = I + II + III)</b>  | <b>67,602,583.00</b> | <b>6,682,178.47</b>            | <b>74,284,761.47</b> | <b>74,284,761.47</b> | <b>74,284,761.47</b> | <b>-6,682,178.47</b> |
| <b>Datos Informativos</b>   | <b>0.00</b>          | <b>0.00</b>                    | <b>0.00</b>          | <b>0.00</b>          | <b>0.00</b>          | <b>0.00</b>          |
| 1. Ingresos Derivados de Financiamientos con Fuente de Pago de Ingresos de Libre Disposición                                  | 0.00                 | 0.00                           | 0.00                 | 0.00                 | 0.00                 | 0.00                 |
| 2. Ingresos Derivados de Financiamientos con Fuente de Pago de Transferencias Federales Etiquetadas                           | 0.00                 | 0.00                           | 0.00                 | 0.00                 | 0.00                 | 0.00                 |
| 3. Ingresos Derivados de Financiamientos (3 = 1 + 2)  | 0.00                 | 0.00                           | 0.00                 | 0.00                 | 0.00                 | 0.00                 |




# Centro de Interpretación y Convivencia con la Naturaleza YUMKÁ




| Centro de Interpretación y Convivencia con la Naturaleza YUMKÁ |              |                                |            |           |           |                |
|--|--------------|--------------------------------|------------|-----------|-----------|----------------|
| Estado Analítico de Ingresos Detallado - LDF                   |              |                                |            |           |           |                |
| Del 01 de enero al 31 de diciembre de 2025                     |              |                                |            |           |           |                |
| (PESOS)  |              |                                |            |           |           |                |
| Concepto (c)   | Ingreso      |                                |            |           |           | Diferencia (e) |
|  | Estimado (d) | Ampliaciones/<br>(Reducciones) | Modificado | Devengado | Recaudado |                |
|  |              |                                |            |           |           |                |

Elaboró




Cecilia Cristel López García  
Jefa del Departamento de Planeación y Programación  
Presupuestal

Revisó

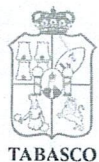


Verónica Solís Ramírez  
Directora de Administración del C.I.C.N. YUMKÁ

Autorizó




Diana Victoria León Mendoza  
Directora general Del C.I.C.N. YUMKÁ



TABASCO


# Centro de Interpretación y Convivencia con la Naturaleza YUMKÁ

YUMKA  
ÁREA NATURAL PROTEGIDA

## Centro de Interpretación y Convivencia con la Naturaleza YUMKA' Estado Analítico del Ejercicio del Presupuesto de Egresos Detallado - LDF Clasificación por Objeto del Gasto (Capítulo y Concepto) Del 01 de enero al 31 de diciembre de 2025 (PESOS)


| Concepto (c)   | Egresos              |                                |                      |                      |                      | Subejercicio (e) |
|--|----------------------|--------------------------------|----------------------|----------------------|----------------------|------------------|
|  | Aprobado (d)         | Ampliaciones/<br>(Reducciones) | Modificado           | Devengado            | Pagado               |                  |
| <b>I. Gasto No Etiquetado (I=A+B+C+D+E+F+G+H+I)</b>                                      | <b>66,658,098.00</b> | <b>6,983,557.99</b>            | <b>73,641,655.99</b> | <b>73,641,655.97</b> | <b>70,511,084.38</b> | <b>0.02</b>      |
| A. Servicios Personales (A=a1+a2+a3+a4+a5+a6+a7)   | 35,601,618.00        | -2,434,284.67                  | 33,167,333.33        | 33,167,333.33        | 33,042,373.33        | 0.00             |
| a1) Remuneraciones al Personal de Carácter Permanente                                    | 10,168,741.00        | -380,045.95                    | 9,788,695.05         | 9,788,695.05         | 9,788,335.05         | 0.00             |
| a2) Remuneraciones al Personal de Carácter Transitorio                                   | 5,124,768.43         | -515,783.08                    | 4,608,985.35         | 4,608,985.35         | 4,608,985.35         | 0.00             |
| a3) Remuneraciones Adicionales y Especiales  | 13,655,956.46        | -1,409,414.31                  | 12,246,542.15        | 12,246,542.15        | 12,121,942.15        | 0.00             |
| a4) Seguridad Social   | 2,566,656.00         | 26,813.03                      | 2,593,469.03         | 2,593,469.03         | 2,593,469.03         | 0.00             |
| a5) Otras Prestaciones Sociales y Económicas   | 3,126,392.11         | -86,275.51                     | 3,040,116.60         | 3,040,116.60         | 3,040,116.60         | 0.00             |
| a6) Previsiones  | 0.00                 | 0.00                           | 0.00                 | 0.00                 | 0.00                 | 0.00             |
| a7) Pago de Estímulos a Servidores Públicos  | 959,104.00           | -69,578.85                     | 889,525.15           | 889,525.15           | 889,525.15           | 0.00             |
| B. Materiales y Suministros (B=b1+b2+b3+b4+b5+b6+b7+b8+b9)                               | 26,116,308.00        | 2,041,304.51                   | 28,157,612.51        | 28,157,612.49        | 28,157,612.49        | 0.02             |
| b1) Materiales de Administración, Emisión de Documentos y Artículos Oficiales            | 951,000.00           | 756,696.10                     | 1,707,696.10         | 1,707,696.10         | 1,707,696.10         | 0.00             |
| b2) Alimentos y Utensilios   | 10,518,300.00        | 19,026.65                      | 10,537,326.65        | 10,537,326.65        | 10,537,326.65        | 0.00             |
| b3) Materias Primas y Materiales de Producción y Comercialización                        | 7,591,321.00         | -2,299,248.43                  | 5,292,072.57         | 5,292,072.57         | 5,292,072.57         | 0.00             |
| b4) Materiales y Artículos de Construcción y de Reparación                               | 1,835,825.00         | 2,022,025.16                   | 3,857,850.16         | 3,857,850.16         | 3,857,850.16         | 0.00             |
| b5) Productos Químicos, Farmacéuticos y de Laboratorio                                   | 1,160,380.00         | 556,146.40                     | 1,716,526.40         | 1,716,526.40         | 1,716,526.40         | 0.00             |
| b6) Combustibles, Lubrificantes y Aditivos   | 1,980,000.00         | 385,536.26                     | 2,365,536.26         | 2,365,536.24         | 2,365,536.24         | 0.02             |
| b7) Vestuario, Blancos, Prendas de Protección y Artículos Deportivos                     | 1,214,964.00         | 251,550.30                     | 1,466,514.30         | 1,466,514.30         | 1,466,514.30         | 0.00             |
| b8) Materiales y Suministros Para Seguridad  | 0.00                 | 0.00                           | 0.00                 | 0.00                 | 0.00                 | 0.00             |
| b9) Herramientas, Refacciones y Accesorios Menores                                       | 864,518.00           | 349,572.07                     | 1,214,090.07         | 1,214,090.07         | 1,214,090.07         | 0.00             |
| C. Servicios Generales (C=c1+c2+c3+c4+c5+c6+c7+c8+c9)                                    | 4,905,172.00         | 7,376,538.15                   | 12,281,710.15        | 12,281,710.15        | 9,276,098.56         | 0.00             |
| c1) Servicios Básicos  | 1,195,000.00         | 55,344.51                      | 1,250,344.51         | 1,250,344.51         | 1,250,344.51         | 0.00             |
| c2) Servicios de Arrendamiento   | 0.00                 | 174,720.00                     | 174,720.00           | 174,720.00           | 174,720.00           | 0.00             |
| c3) Servicios Profesionales, Científicos, Técnicos y Otros Servicios                     | 1,478,964.00         | 3,547,232.58                   | 5,026,196.58         | 5,026,196.58         | 3,966,452.33         | 0.00             |
| c4) Servicios Financieros, Bancarios y Comerciales                                       | 405,000.00           | 126,732.48                     | 531,732.48           | 531,732.48           | 531,732.48           | 0.00             |
| c5) Servicios de Instalación, Reparación, Mantenimiento y Conservación                   | 540,208.00           | 3,665,107.72                   | 4,205,315.72         | 4,205,315.72         | 2,266,434.02         | 0.00             |
| c6) Servicios de Comunicación Social y Publicidad  | 0.00                 | 0.00                           | 0.00                 | 0.00                 | 0.00                 | 0.00             |
| c7) Servicios de Traslado y Viáticos   | 132,000.00           | -21,580.14                     | 110,419.86           | 110,419.86           | 110,405.22           | 0.00             |
| c8) Servicios Oficiales  | 30,000.00            | 5,000.00                       | 35,000.00            | 35,000.00            | 35,000.00            | 0.00             |
| c9) Otros Servicios Generales  | 1,124,000.00         | -176,019.00                    | 947,981.00           | 947,981.00           | 941,010.00           | 0.00             |
| D. Transferencias, Asignaciones, Subsidios y Otras Ayudas (D=d1+d2+d3+d4+d5+d6+d7+d8+d9) | 35,000.00            | 0.00                           | 35,000.00            | 35,000.00            | 35,000.00            | 0.00             |
| d1) Transferencias Internas y Asignaciones al Sector Público                             | 0.00                 | 0.00                           | 0.00                 | 0.00                 | 0.00                 | 0.00             |
| d2) Transferencias al Resto del Sector Público   | 0.00                 | 0.00                           | 0.00                 | 0.00                 | 0.00                 | 0.00             |
| d3) Subsidios y Subvenciones   | 0.00                 | 0.00                           | 0.00                 | 0.00                 | 0.00                 | 0.00             |
| d4) Ayudas Sociales  | 35,000.00            | 0.00                           | 35,000.00            | 35,000.00            | 35,000.00            | 0.00             |
| d5) Pensiones y Jubilaciones   | 0.00                 | 0.00                           | 0.00                 | 0.00                 | 0.00                 | 0.00             |
| d6) Transferencias a Fideicomisos, Mandatos y Otros Análogos                             | 0.00                 | 0.00                           | 0.00                 | 0.00                 | 0.00                 | 0.00             |
| d7) Transferencias a la Seguridad Social   | 0.00                 | 0.00                           | 0.00                 | 0.00                 | 0.00                 | 0.00             |
| d8) Donativos  | 0.00                 | 0.00                           | 0.00                 | 0.00                 | 0.00                 | 0.00             |
| d9) Transferencias al Exterior   | 0.00                 | 0.00                           | 0.00                 | 0.00                 | 0.00                 | 0.00             |
| E. Bienes Muebles, Inmuebles e Intangibles (E=e1+e2+e3+e4+e5+e6+e7+e8+e9)                | 0.00                 | 0.00                           | 0.00                 | 0.00                 | 0.00                 | 0.00             |
| e1) Mobiliario y Equipo de Administración  | 0.00                 | 0.00                           | 0.00                 | 0.00                 | 0.00                 | 0.00             |
| e2) Mobiliario y Equipo Educativo y Recreativo   | 0.00                 | 0.00                           | 0.00                 | 0.00                 | 0.00                 | 0.00             |
| e3) Equipo e Instrumental Médico y de Laboratorio  | 0.00                 | 0.00                           | 0.00                 | 0.00                 | 0.00                 | 0.00             |
| e4) Vehículos y Equipo de Transporte   | 0.00                 | 0.00                           | 0.00                 | 0.00                 | 0.00                 | 0.00             |
| e5) Equipo de Defensa y Seguridad  | 0.00                 | 0.00                           | 0.00                 | 0.00                 | 0.00                 | 0.00             |
| e6) Maquinaria, Otros Equipos y Herramientas   | 0.00                 | 0.00                           | 0.00                 | 0.00                 | 0.00                 | 0.00             |
| e7) Activos Biológicos   | 0.00                 | 0.00                           | 0.00                 | 0.00                 | 0.00                 | 0.00             |
| e8) Bienes Inmuebles   | 0.00                 | 0.00                           | 0.00                 | 0.00                 | 0.00                 | 0.00             |
| e9) Activos Intangibles  | 0.00                 | 0.00                           | 0.00                 | 0.00                 | 0.00                 | 0.00             |
| F. Inversión Pública (F=f1+f2+f3)  | 0.00                 | 0.00                           | 0.00                 | 0.00                 | 0.00                 | 0.00             |
| f1) Obra Pública en Bienes de Dominio Público  | 0.00                 | 0.00                           | 0.00                 | 0.00                 | 0.00                 | 0.00             |
| f2) Obra Pública en Bienes Propios   | 0.00                 | 0.00                           | 0.00                 | 0.00                 | 0.00                 | 0.00             |
| f3) Proyectos Productivos y Acciones de Fomento  | 0.00                 | 0.00                           | 0.00                 | 0.00                 | 0.00                 | 0.00             |
| G. Inversiones Financieras y Otras Provisiones (G=g1+g2+g3+g4+g5+g6+g7)                  | 0.00                 | 0.00                           | 0.00                 | 0.00                 | 0.00                 | 0.00             |
| g1) Inversiones Para el Fomento de Actividades Productivas                               | 0.00                 | 0.00                           | 0.00                 | 0.00                 | 0.00                 | 0.00             |
| g2) Acciones y Participaciones de Capital  | 0.00                 | 0.00                           | 0.00                 | 0.00                 | 0.00                 | 0.00             |
| g3) Compra de Títulos y Valores  | 0.00                 | 0.00                           | 0.00                 | 0.00                 | 0.00                 | 0.00             |
| g4) Concesión de Préstamos   | 0.00                 | 0.00                           | 0.00                 | 0.00                 | 0.00                 | 0.00             |
| g5) Inversiones en Fideicomisos, Mandatos y Otros Análogos                               | 0.00                 | 0.00                           | 0.00                 | 0.00                 | 0.00                 | 0.00             |
| Fideicomiso de Desastres Naturales (Informativo)   | 0.00                 | 0.00                           | 0.00                 | 0.00                 | 0.00                 | 0.00             |
| g6) Otras Inversiones Financieras  | 0.00                 | 0.00                           | 0.00                 | 0.00                 | 0.00                 | 0.00             |
| g7) Provisiones para Contingencias y Otras Erogaciones Especiales                        | 0.00                 | 0.00                           | 0.00                 | 0.00                 | 0.00                 | 0.00             |
| H. Participaciones y Aportaciones (H=h1+h2+h3)   | 0.00                 | 0.00                           | 0.00                 | 0.00                 | 0.00                 | 0.00             |
| h1) Participaciones  | 0.00                 | 0.00                           | 0.00                 | 0.00                 | 0.00                 | 0.00             |
| h2) Aportaciones   | 0.00                 | 0.00                           | 0.00                 | 0.00                 | 0.00                 | 0.00             |
| h3) Convenios  | 0.00                 | 0.00                           | 0.00                 | 0.00                 | 0.00                 | 0.00             |
| I. Deuda Pública (I=i1+i2+i3+i4+i5+i6+i7)  | 0.00                 | 0.00                           | 0.00                 | 0.00                 | 0.00                 | 0.00             |
| i1) Amortización de la Deuda Pública   | 0.00                 | 0.00                           | 0.00                 | 0.00                 | 0.00                 | 0.00             |
| i2) Intereses de la Deuda Pública  | 0.00                 | 0.00                           | 0.00                 | 0.00                 | 0.00                 | 0.00             |
| i3) Comisiones de la Deuda Pública   | 0.00                 | 0.00                           | 0.00                 | 0.00                 | 0.00                 | 0.00             |
| i4) Gastos de la Deuda Pública   | 0.00                 | 0.00                           | 0.00                 | 0.00                 | 0.00                 | 0.00             |
| i5) Costo por Coberturas   | 0.00                 | 0.00                           | 0.00                 | 0.00                 | 0.00                 | 0.00             |

9 9



TABASCO

# Centro de Interpretación y Convivencia con la Naturaleza YUMKÁ



## Centro de Interpretación y Convivencia con la Naturaleza YUMKÁ' Estado Analítico del Ejercicio del Presupuesto de Egresos Detallado - LDF Clasificación por Objeto del Gasto (Capítulo y Concepto) Del 01 de enero al 31 de diciembre de 2025 (PESOS)

| Concepto (c)  | Egresos      |                                |             |             |             | Subejercicio (e) |
|---|--------------|--------------------------------|-------------|-------------|-------------|------------------|
|   | Aprobado (d) | Ampliaciones/<br>(Reducciones) | Modificado  | Devengado   | Pagado      |                  |
| i6) Apoyos Financieros  | 0.00         | 0.00                           | 0.00        | 0.00        | 0.00        | 0.00             |
| i7) Adeudos de Ejercicios Fiscales Anteriores (ADEFAS)  | 0.00         | 0.00                           | 0.00        | 0.00        | 0.00        | 0.00             |
| <b>II. Gasto Etiquetado II=A+B+C+D+E+F+G+H+I)</b>   | <b>0.00</b>  | <b>0.00</b>                    | <b>0.00</b> | <b>0.00</b> | <b>0.00</b> | <b>0.00</b>      |
| <b>A. Servicios Personales (A=a1+a2+a3+a4+a5+a6+a7)</b>   | 0.00         | 0.00                           | 0.00        | 0.00        | 0.00        | 0.00             |
| a1) Remuneraciones al Personal de Carácter Permanente   | 0.00         | 0.00                           | 0.00        | 0.00        | 0.00        | 0.00             |
| a2) Remuneraciones al Personal de Carácter Transitorio  | 0.00         | 0.00                           | 0.00        | 0.00        | 0.00        | 0.00             |
| a3) Remuneraciones Adicionales y Especiales   | 0.00         | 0.00                           | 0.00        | 0.00        | 0.00        | 0.00             |
| a4) Seguridad Social  | 0.00         | 0.00                           | 0.00        | 0.00        | 0.00        | 0.00             |
| a5) Otras Prestaciones Sociales y Económicas  | 0.00         | 0.00                           | 0.00        | 0.00        | 0.00        | 0.00             |
| a6) Previsiones   | 0.00         | 0.00                           | 0.00        | 0.00        | 0.00        | 0.00             |
| a7) Pago de Estímulos a Servidores Públicos   | 0.00         | 0.00                           | 0.00        | 0.00        | 0.00        | 0.00             |
| <b>B. Materiales y Suministros (B=b1+b2+b3+b4+b5+b6+b7+b8+b9)</b>                               | 0.00         | 0.00                           | 0.00        | 0.00        | 0.00        | 0.00             |
| b1) Materiales de Administración, Emisión de Documentos y Artículos Oficiales                   | 0.00         | 0.00                           | 0.00        | 0.00        | 0.00        | 0.00             |
| b2) Alimentos y Utensilios  | 0.00         | 0.00                           | 0.00        | 0.00        | 0.00        | 0.00             |
| b3) Materias Primas y Materiales de Producción y Comercialización                               | 0.00         | 0.00                           | 0.00        | 0.00        | 0.00        | 0.00             |
| b4) Materiales y Artículos de Construcción y de Reparación                                      | 0.00         | 0.00                           | 0.00        | 0.00        | 0.00        | 0.00             |
| b5) Productos Químicos, Farmacéuticos y de Laboratorio  | 0.00         | 0.00                           | 0.00        | 0.00        | 0.00        | 0.00             |
| b6) Combustibles, Lubrificantes y Aditivos  | 0.00         | 0.00                           | 0.00        | 0.00        | 0.00        | 0.00             |
| b7) Vestuario, Blancos, Prendas de Protección y Artículos Deportivos                            | 0.00         | 0.00                           | 0.00        | 0.00        | 0.00        | 0.00             |
| b8) Materiales y Suministros Para Seguridad   | 0.00         | 0.00                           | 0.00        | 0.00        | 0.00        | 0.00             |
| b9) Herramientas, Refacciones y Accesorios Menores  | 0.00         | 0.00                           | 0.00        | 0.00        | 0.00        | 0.00             |
| <b>C. Servicios Generales (C=c1+c2+c3+c4+c5+c6+c7+c8+c9)</b>                                    | 0.00         | 0.00                           | 0.00        | 0.00        | 0.00        | 0.00             |
| c1) Servicios Básicos   | 0.00         | 0.00                           | 0.00        | 0.00        | 0.00        | 0.00             |
| c2) Servicios de Arrendamiento  | 0.00         | 0.00                           | 0.00        | 0.00        | 0.00        | 0.00             |
| c3) Servicios Profesionales, Científicos, Técnicos y Otros Servicios                            | 0.00         | 0.00                           | 0.00        | 0.00        | 0.00        | 0.00             |
| c4) Servicios Financieros, Bancarios y Comerciales  | 0.00         | 0.00                           | 0.00        | 0.00        | 0.00        | 0.00             |
| c5) Servicios de Instalación, Reparación, Mantenimiento y Conservación                          | 0.00         | 0.00                           | 0.00        | 0.00        | 0.00        | 0.00             |
| c6) Servicios de Comunicación Social y Publicidad   | 0.00         | 0.00                           | 0.00        | 0.00        | 0.00        | 0.00             |
| c7) Servicios de Traslado y Viáticos  | 0.00         | 0.00                           | 0.00        | 0.00        | 0.00        | 0.00             |
| c8) Servicios Oficiales   | 0.00         | 0.00                           | 0.00        | 0.00        | 0.00        | 0.00             |
| c9) Otros Servicios Generales   | 0.00         | 0.00                           | 0.00        | 0.00        | 0.00        | 0.00             |
| <b>D. Transferencias, Asignaciones, Subsidios y Otras Ayudas (D=d1+d2+d3+d4+d5+d6+d7+d8+d9)</b> | 0.00         | 0.00                           | 0.00        | 0.00        | 0.00        | 0.00             |
| d1) Transferencias Internas y Asignaciones al Sector Público                                    | 0.00         | 0.00                           | 0.00        | 0.00        | 0.00        | 0.00             |
| d2) Transferencias al Resto del Sector Público  | 0.00         | 0.00                           | 0.00        | 0.00        | 0.00        | 0.00             |
| d3) Subsidios y Subvenciones  | 0.00         | 0.00                           | 0.00        | 0.00        | 0.00        | 0.00             |
| d4) Ayudas Sociales   | 0.00         | 0.00                           | 0.00        | 0.00        | 0.00        | 0.00             |
| d5) Pensiones y Jubilaciones  | 0.00         | 0.00                           | 0.00        | 0.00        | 0.00        | 0.00             |
| d6) Transferencias a Fideicomisos, Mandatos y Otros Análogos                                    | 0.00         | 0.00                           | 0.00        | 0.00        | 0.00        | 0.00             |
| d7) Transferencias a la Seguridad Social  | 0.00         | 0.00                           | 0.00        | 0.00        | 0.00        | 0.00             |
| d8) Donativos   | 0.00         | 0.00                           | 0.00        | 0.00        | 0.00        | 0.00             |
| d9) Transferencias al Exterior  | 0.00         | 0.00                           | 0.00        | 0.00        | 0.00        | 0.00             |
| <b>E. Bienes Muebles, Inmuebles e Intangibles (E=e1+e2+e3+e4+e5+e6+e7+e8+e9)</b>                | 0.00         | 0.00                           | 0.00        | 0.00        | 0.00        | 0.00             |
| e1) Mobiliario y Equipo de Administración   | 0.00         | 0.00                           | 0.00        | 0.00        | 0.00        | 0.00             |
| e2) Mobiliario y Equipo Educativo y Recreativo  | 0.00         | 0.00                           | 0.00        | 0.00        | 0.00        | 0.00             |
| e3) Equipo e Instrumental Médico y de Laboratorio   | 0.00         | 0.00                           | 0.00        | 0.00        | 0.00        | 0.00             |
| e4) Vehículos y Equipo de Transporte  | 0.00         | 0.00                           | 0.00        | 0.00        | 0.00        | 0.00             |
| e5) Equipo de Defensa y Seguridad   | 0.00         | 0.00                           | 0.00        | 0.00        | 0.00        | 0.00             |
| e6) Maquinaria, Otros Equipos y Herramientas  | 0.00         | 0.00                           | 0.00        | 0.00        | 0.00        | 0.00             |
| e7) Activos Biológicos  | 0.00         | 0.00                           | 0.00        | 0.00        | 0.00        | 0.00             |
| e8) Bienes Inmuebles  | 0.00         | 0.00                           | 0.00        | 0.00        | 0.00        | 0.00             |
| e9) Activos Intangibles   | 0.00         | 0.00                           | 0.00        | 0.00        | 0.00        | 0.00             |
| <b>F. Inversión Pública (F=f1+f2+f3)</b>  | 0.00         | 0.00                           | 0.00        | 0.00        | 0.00        | 0.00             |
| f1) Obra Pública en Bienes de Dominio Público   | 0.00         | 0.00                           | 0.00        | 0.00        | 0.00        | 0.00             |
| f2) Obra Pública en Bienes Propios  | 0.00         | 0.00                           | 0.00        | 0.00        | 0.00        | 0.00             |
| f3) Proyectos Productivos y Acciones de Fomento   | 0.00         | 0.00                           | 0.00        | 0.00        | 0.00        | 0.00             |
| <b>G. Inversiones Financieras y Otras Provisiones (G=g1+g2+g3+g4+g5+g6+g7)</b>                  | 0.00         | 0.00                           | 0.00        | 0.00        | 0.00        | 0.00             |
| g1) Inversiones Para el Fomento de Actividades Productivas                                      | 0.00         | 0.00                           | 0.00        | 0.00        | 0.00        | 0.00             |
| g2) Acciones y Participaciones de Capital   | 0.00         | 0.00                           | 0.00        | 0.00        | 0.00        | 0.00             |
| g3) Compra de Títulos y Valores   | 0.00         | 0.00                           | 0.00        | 0.00        | 0.00        | 0.00             |
| g4) Concesión de Préstamos  | 0.00         | 0.00                           | 0.00        | 0.00        | 0.00        | 0.00             |
| g5) Inversiones en Fideicomisos, Mandatos y Otros Análogos                                      | 0.00         | 0.00                           | 0.00        | 0.00        | 0.00        | 0.00             |
| Fideicomiso de Desastres Naturales (Informativo)  | 0.00         | 0.00                           | 0.00        | 0.00        | 0.00        | 0.00             |
| g6) Otras Inversiones Financieras   | 0.00         | 0.00                           | 0.00        | 0.00        | 0.00        | 0.00             |
| g7) Provisiones para Contingencias y Otras Erogaciones Especiales                               | 0.00         | 0.00                           | 0.00        | 0.00        | 0.00        | 0.00             |
| <b>H. Participaciones y Aportaciones (H=h1+h2+h3)</b>   | 0.00         | 0.00                           | 0.00        | 0.00        | 0.00        | 0.00             |
| h1) Participaciones   | 0.00         | 0.00                           | 0.00        | 0.00        | 0.00        | 0.00             |
| h2) Aportaciones  | 0.00         | 0.00                           | 0.00        | 0.00        | 0.00        | 0.00             |
| h3) Convenios   | 0.00         | 0.00                           | 0.00        | 0.00        | 0.00        | 0.00             |
| <b>I. Deuda Pública (I=i1+i2+i3+i4+i5+i6+i7)</b>  | 0.00         | 0.00                           | 0.00        | 0.00        | 0.00        | 0.00             |
| i1) Amortización de la Deuda Pública  | 0.00         | 0.00                           | 0.00        | 0.00        | 0.00        | 0.00             |
| i2) Intereses de la Deuda Pública   | 0.00         | 0.00                           | 0.00        | 0.00        | 0.00        | 0.00             |



# Centro de Interpretación y Convivencia con la Naturaleza YUMKÁ



**Centro de Interpretación y Convivencia con la Naturaleza YUMKA'**  
**Estado Analítico del Ejercicio del Presupuesto de Egresos Detallado - LDF**  
**Clasificación por Objeto del Gasto (Capítulo y Concepto)**  
**Del 01 de enero al 31 de diciembre de 2025**  
**(PESOS)**

| Concepto (c)   | Egresos              |                                |                      |                      |                      | Subejercicio (e) |
|--|----------------------|--------------------------------|----------------------|----------------------|----------------------|------------------|
|  | Aprobado (d)         | Ampliaciones/<br>(Reducciones) | Modificado           | Devengado            | Pagado               |                  |
| i3) Comisiones de la Deuda Pública                     | 0.00                 | 0.00                           | 0.00                 | 0.00                 | 0.00                 | 0.00             |
| i4) Gastos de la Deuda Pública                         | 0.00                 | 0.00                           | 0.00                 | 0.00                 | 0.00                 | 0.00             |
| i5) Costo por Coberturas                               | 0.00                 | 0.00                           | 0.00                 | 0.00                 | 0.00                 | 0.00             |
| i6) Apoyos Financieros                                 | 0.00                 | 0.00                           | 0.00                 | 0.00                 | 0.00                 | 0.00             |
| i7) Adeudos de Ejercicios Fiscales Anteriores (ADEFAS) | 0.00                 | 0.00                           | 0.00                 | 0.00                 | 0.00                 | 0.00             |
| <b>III. Total de Egresos (III = I + II)</b>            | <b>66,658,098.00</b> | <b>6,983,557.99</b>            | <b>73,641,655.99</b> | <b>73,641,655.97</b> | <b>70,511,084.38</b> | <b>0.02</b>      |

Elaboró

Cecilia Cristel López García  
 Jefa del Departamento de Planeación y Programación  
 Presupuestal

Revisó

Verónica Solís Ramírez  
 Directora de Administración del C.I.C.N. YUMKÁ

Autorizó

Diana Victoria León Mendoza  
 Director general del C.I.C.N. YUMKÁ



# Centro de Interpretación y Convivencia con la Naturaleza YUMKÁ



**Centro de Interpretación y Convivencia con la Naturaleza YUMKA'**  
**Estado Analítico del Ejercicio del Presupuesto de Egresos Detallado - LDF**  
**Clasificación Administrativa**  
**Del 01 de enero al 31 de diciembre de 2025**  
**(PESOS)**

| Concepto (c)                                | Egresos              |                                |                      |                      |                      | Subejercicio (e) |
|---|----------------------|--------------------------------|----------------------|----------------------|----------------------|------------------|
|   | Aprobado (d)         | Ampliaciones/<br>(Reducciones) | Modificado           | Devengado            | Pagado               |                  |
| <b>I. Gasto No Etiquetado (I=A)</b>         | 66,658,098.00        | 6,983,557.99                   | 73,641,655.99        | 73,641,655.97        | 70,511,084.38        | 0.02             |
| A. Dirección General                        | 66,658,098.00        | 6,983,557.99                   | 73,641,655.99        | 73,641,655.97        | 70,511,084.38        | 0.02             |
| <b>II. Gasto Etiquetado II=A)</b>           | 0.00                 | 0.00                           | 0.00                 | 0.00                 | 0.00                 | 0.00             |
| A. Dirección General                        | 0.00                 | 0.00                           | 0.00                 | 0.00                 | 0.00                 | 0.00             |
| <b>III. Total de Egresos (III = I + II)</b> | <b>66,658,098.00</b> | <b>6,983,557.99</b>            | <b>73,641,655.99</b> | <b>73,641,655.97</b> | <b>70,511,084.38</b> | <b>0.02</b>      |

Elaboró  
  
 Cecilia Cristel López García  
 Jefa del Departamento de Planeación y Programación  
 Presupuestal

Revisó  
  
 Verónica Solís Ramírez  
 Directora de Administración del C.I.C.N. YUMKÁ

Autorizó  
  
 Diana Victoria León Mendoza  
 Director general Del C.I.C.N. YUMKÁ





# Centro de Interpretación y Convivencia con la Naturaleza YUMKÁ



**Centro de Interpretación y Convivencia con la Naturaleza YUMKA'**  
**Estado Analítico del Ejercicio del Presupuesto de Egresos Detallado - LDF**  
**Clasificación Funcional (Finalidad y Función)**  
**Del 01 de enero al 31 de diciembre de 2025**  
**(PESOS)**

| Concepto (c) | Egresos      |                                |            |           |        | Subejercicio (e) |
|--------------|--------------|--------------------------------|------------|-----------|--------|------------------|
|              | Aprobado (d) | Ampliaciones/<br>(Reducciones) | Modificado | Devengado | Pagado |                  |

Elaboró

---

Cecilia Cristel López García  
Jefa del Departamento de Planeación y Programación Presupuestal

Revisó

---

Verónica Solís Ramírez  
Directora de Administración del C.I.C.N. YUMKÁ

Autorizo

---

Diana Victoria León Mendoza  
Director general Del C.I.C.N. YUMKÁ



# Centro de Interpretación y Convivencia con la Naturaleza YUMKÁ



## Centro de Interpretación y Convivencia con la Naturaleza YUMKÁ Estado Analítico del Ejercicio del Presupuesto de Egresos Detallado - LDF Clasificación de Servicios Personales por Categoría Del 01 de enero al 31 de diciembre de 2025 (PESOS)

| Concepto (c)  | Egresos              |                                |                      |                      |                      | Subejercicio (e) |
|---|----------------------|--------------------------------|----------------------|----------------------|----------------------|------------------|
|   | Aprobado (d)         | Ampliaciones/<br>(Reducciones) | Modificado           | Devengado            | Pagado               |                  |
| <b>I. Gasto No Etiquetado (I=A+B+C+D+E+F)</b>   | <b>35,601,618.00</b> | <b>-2,434,284.67</b>           | <b>33,167,333.33</b> | <b>33,167,333.33</b> | <b>33,042,373.33</b> | <b>0.00</b>      |
| A. Personal Administrativo y de Servicio Público  | 35,601,618.00        | -2,434,284.67                  | 33,167,333.33        | 33,167,333.33        | 33,042,373.33        | 0.00             |
| B. Magisterio   | 0.00                 | 0.00                           | 0.00                 | 0.00                 | 0.00                 | 0.00             |
| C. Servicios de Salud (C=c1+c2)   | 0.00                 | 0.00                           | 0.00                 | 0.00                 | 0.00                 | 0.00             |
| c1) Personal Administrativo   | 0.00                 | 0.00                           | 0.00                 | 0.00                 | 0.00                 | 0.00             |
| c2) Personal Médico, Paramédico y afín  | 0.00                 | 0.00                           | 0.00                 | 0.00                 | 0.00                 | 0.00             |
| D. Seguridad Pública  | 0.00                 | 0.00                           | 0.00                 | 0.00                 | 0.00                 | 0.00             |
| E. Gastos asociados a la implementación de nuevas leyes federales o reformas a las mismas (E = e1 + e2) | 0.00                 | 0.00                           | 0.00                 | 0.00                 | 0.00                 | 0.00             |
| e1) Nombre del Programa o Ley 1   | 0.00                 | 0.00                           | 0.00                 | 0.00                 | 0.00                 | 0.00             |
| e2) Nombre del Programa o Ley 2   | 0.00                 | 0.00                           | 0.00                 | 0.00                 | 0.00                 | 0.00             |
| F. Sentencias laborales definitivas   | 0.00                 | 0.00                           | 0.00                 | 0.00                 | 0.00                 | 0.00             |
| <b>II. Gasto Etiquetado (II=A+B+C+D+E+F)</b>  | <b>0.00</b>          | <b>0.00</b>                    | <b>0.00</b>          | <b>0.00</b>          | <b>0.00</b>          | <b>0.00</b>      |
| A. Personal Administrativo y de Servicio Público  | 0.00                 | 0.00                           | 0.00                 | 0.00                 | 0.00                 | 0.00             |
| B. Magisterio   | 0.00                 | 0.00                           | 0.00                 | 0.00                 | 0.00                 | 0.00             |
| C. Servicios de Salud (C=c1+c2)   | 0.00                 | 0.00                           | 0.00                 | 0.00                 | 0.00                 | 0.00             |
| c1) Personal Administrativo   | 0.00                 | 0.00                           | 0.00                 | 0.00                 | 0.00                 | 0.00             |
| c2) Personal Médico, Paramédico y afín  | 0.00                 | 0.00                           | 0.00                 | 0.00                 | 0.00                 | 0.00             |
| D. Seguridad Pública  | 0.00                 | 0.00                           | 0.00                 | 0.00                 | 0.00                 | 0.00             |
| E. Gastos asociados a la implementación de nuevas leyes federales o reformas a las mismas (E = e1 + e2) | 0.00                 | 0.00                           | 0.00                 | 0.00                 | 0.00                 | 0.00             |
| e1) Nombre del Programa o Ley 1   | 0.00                 | 0.00                           | 0.00                 | 0.00                 | 0.00                 | 0.00             |
| e2) Nombre del Programa o Ley 2   | 0.00                 | 0.00                           | 0.00                 | 0.00                 | 0.00                 | 0.00             |
| F. Sentencias laborales definitivas   | 0.00                 | 0.00                           | 0.00                 | 0.00                 | 0.00                 | 0.00             |
| <b>III. Total del Gasto en Servicios Personales (III = I + II)</b>                                      | <b>35,601,618.00</b> | <b>-2,434,284.67</b>           | <b>33,167,333.33</b> | <b>33,167,333.33</b> | <b>33,042,373.33</b> | <b>0.00</b>      |

Elaboró

Cecilia Cristal López García  
Jefa del Departamento de Planeación y Programación  
Presupuestal

Revisó

Verónica Solís Ramírez  
Directora de Administración del CICN YUMKÁ

Autorizó

Diana Victoria León Mendoza  
Director General del C.I.C.N. YUMKÁ