



TABASCO



Centro de Interpretación y Convivencia con la Naturaleza YUMKA'
Estado de Situación Financiera
Al 31 de Marzo de 2026
(Cifras en Pesos)

Concepto	2026 Marzo	2026 Febrero	Concepto	2026 Marzo	2026 Febrero
ACTIVO			PASIVO		
Activo Circulante			Pasivo Circulante		
Efectivo y Equivalentes	8,638,995.77	8,748,082.76	Cuentas por Pagar a Corto Plazo	1,839,807.59	2,398,764.11
Derechos a Recibir Efectivo o Equivalentes	71,777.83	66,882.38	Documentos por Pagar a Corto Plazo	0.00	0.00
Derechos a Recibir Bienes o Servicios	0.00	0.00	Porción a Corto Plazo de la Deuda Pública a Largo Plazo	0.00	0.00
Inventarios	725,267.29	839,667.22	Títulos y Valores a Corto Plazo	0.00	0.00
Almacenes	2,995,935.45	3,631,367.98	Pasivos Diferidos a Corto Plazo	0.00	0.00
Estimación por Pérdida o Deterioro de Activos Circulantes	0.00	0.00	Fondos y Bienes de Terceros en Garantía y/o Administración a Corto Plazo	0.00	0.00
Otros Activos Circulantes	0.00	0.00	Provisiones a Corto Plazo	0.00	0.00
			Otros Pasivos a Corto Plazo	0.00	0.00
Total de Activos Circulantes	12,431,976.34	13,286,000.34	Total de Pasivos Circulantes	1,839,807.59	2,398,764.11
Activo No Circulante			Pasivo No Circulante		
Inversiones Financieras a Largo Plazo	0.00	0.00	Cuentas por Pagar a Largo Plazo	0.00	0.00
Derechos a Recibir Efectivo o Equivalentes a Largo Plazo	0.00	0.00	Documentos por Pagar a Largo Plazo	0.00	0.00
Bienes Inmuebles, Infraestructura y Construcciones en Proceso	180,272,964.23	180,272,964.23	Deuda Pública a Largo Plazo	0.00	0.00
Bienes Muebles	36,550,722.52	36,482,865.31	Pasivos Diferidos a Largo Plazo	0.00	0.00
Activos Intangibles	0.00	0.00	Fondos y Bienes de Terceros en Garantía y/o Administración a Largo Plazo	0.00	0.00
Depreciación, Deterioro y Amortización Acumulada de Bienes	107,137,194.81	107,137,194.81	Provisiones a Largo Plazo	0.00	0.00
Activos Diferidos	0.00	0.00			
Estimación por Pérdida o Deterioro de Activos no Circulantes	0.00	0.00	Total de Pasivos No Circulantes	0.00	0.00
Otros Activos no Circulantes	0.00	0.00			
Total de Activos No Circulantes	109,686,491.94	109,618,634.73	Total del Pasivo	1,839,807.59	2,398,764.11
Total del Activo	122,118,468.28	122,904,635.07	HACIENDA PÚBLICA/PATRIMONIO		
			Hacienda Pública/Patrimonio Contribuido	14,769,109.57	14,769,109.57
			Aportaciones	14,351,869.57	14,351,869.57
			Donaciones de Capital	417,240.00	417,240.00
			Actualización de la Hacienda Pública/Patrimonio	0.00	0.00
			Hacienda Pública/Patrimonio Generado	105,509,551.12	105,736,761.39
			Resultado del Ejercicio (Ahorro/Desahorro)	829,987.59	1,022,967.81
			Resultados de Ejercicios Anteriores	122,476,840.42	122,511,070.47
			Revalúos	37,505,915.72	37,505,915.72
			Reservas	0.00	0.00
			Rectificaciones de Resultados de Ejercicios Anteriores	-55,303,192.61	-55,303,192.61
			Exceso o Insuficiencia en la Actualización de la Hacienda Pública/Patrimonio	0.00	0.00
			Resultado por Posición Monetaria	0.00	0.00
			Resultado por Tenencia de Activos no Monetarios	0.00	0.00
			Total Hacienda Pública/Patrimonio	120,278,660.69	120,505,870.96
			Total del Pasivo y Hacienda Pública/Patrimonio	122,118,468.28	122,904,635.07

Bajo protesta de decir verdad declaramos que los Estados Financieros y sus notas, son razonablemente correctos y son responsabilidad del emisor.

Elaboró

Malene Segura Cornelio
Jefe de Depto. de Recursos Financieros

Revisó

Verónica Solís Ramírez
Directora de Administración del C.I.C.N. YUMKA'

Autorizó

Diana Victoria León Mendoza
Directora General Del C.I.C.N. YUMKA'




TABASCO



Centro de Interpretación y Convivencia con la Naturaleza YUMKA'
Estado de Actividades
Del 01 de Enero al 31 de Marzo de 2026
(Cifras en Pesos)

Concepto	2026 Marzo	2026 Febrero
INGRESOS Y OTROS BENEFICIOS		
Ingresos de Gestión	5,186,232.72	3,367,699.53
Impuestos	0.00	0.00
Cuotas y Aportaciones de Seguridad Social	0.00	0.00
Contribuciones de Mejoras	0.00	0.00
Derechos	3,375,360.31	2,167,844.00
Productos	0.00	0.00
Aprovechamientos	1,810,872.41	1,199,855.53
Ingresos por Venta de Bienes y Prestación de Servicios	0.00	0.00
Participaciones, Aportaciones, Convenios, Incentivos Derivados de la Colaboración Fiscal, Fondos Distintos de Aportaciones, Transferencias, Asignaciones, Subsidios y Subvenciones, y Pensiones y Jubilaciones	9,447,411.38	5,472,218.66
Participaciones, Aportaciones, Convenios, Incentivos Derivados de la Colaboración Fiscal y Fondos Distintos de Aportaciones	9,447,411.38	5,472,218.66
Transferencias, Asignaciones, Subsidios y Subvenciones, y Pensiones y Jubilaciones	0.00	0.00
Otros Ingresos y Beneficios	206,658.12	17,517.83
Ingresos Financieros	18,130.11	17,517.83
Incremento por Variación de Inventarios	0.00	0.00
Disminución del Exceso de Estimaciones por Pérdida o Deterioro u Obsolescencia	0.00	0.00
Disminución del Exceso de Provisiones	0.00	0.00
Otros Ingresos y Beneficios Varios	188,528.01	0.00
Total de Ingresos y Otros Beneficios	14,840,302.22	8,857,436.02
GASTOS Y OTRAS PÉRDIDAS		
Gastos de Funcionamiento	13,685,509.06	7,630,333.44
Servicios Personales	7,441,810.41	4,979,435.69
Materiales y Suministros	3,853,466.10	2,063,458.65
Servicios Generales	2,390,232.55	587,439.10
Transferencias, Asignaciones, Subsidios y Otras Ayudas	0.00	0.00
Transferencias Internas y Asignaciones al Sector Público	0.00	0.00
Transferencias al Resto del Sector Público	0.00	0.00
Subsidios y Subvenciones	0.00	0.00
Ayudas Sociales	0.00	0.00
Pensiones y Jubilaciones	0.00	0.00
Transferencias a Fideicomisos, Mandatos y Contratos Análogos	0.00	0.00
Transferencias a la Seguridad Social	0.00	0.00
Donativos	0.00	0.00
Transferencias al Exterior	0.00	0.00
Participaciones y Aportaciones	0.00	0.00
Participaciones	0.00	0.00
Aportaciones	0.00	0.00
Convenios	0.00	0.00
Intereses, Comisiones y Otros Gastos De La Deuda Publica	0.00	0.00
Intereses de la Deuda Pública	0.00	0.00
Comisiones de la Deuda Pública	0.00	0.00
Gastos de la Deuda Pública	0.00	0.00
Costo por Coberturas	0.00	0.00
Apoyos Financieros	0.00	0.00
Otros Gastos y Pérdidas Extraordinarias	324,805.57	204,134.77
Estimaciones, Depreciaciones, Deterioros, Obsolescencia y Amortizaciones	324,805.57	204,134.77
Provisiones	0.00	0.00
Disminución de Inventarios	0.00	0.00
Otros Gastos	0.00	0.00
Inversion Pública	0.00	0.00
Inversión Pública no Capitalizable	0.00	0.00



TABASCO



Centro de Interpretación y Convivencia con la Naturaleza YUMKA'
Estado de Actividades
Del 01 de Enero al 31 de Marzo de 2026
(Cifras en Pesos)

Concepto	2026 Marzo	2026 Febrero
Total de Gastos y Otras Pérdidas	14,010,314.63	7,834,468.21
Resultado del Ejercicio (Ahorro/Desahorro)	829,987.59	1,022,967.81


Bajo protesta de decir verdad declaramos que los Estados Financieros y sus notas, son razonablemente correctos y son responsabilidad del emisor.

Elaboró



Malene Segura Cornelio
 Jefe de Depto. de Recursos Financieros

Revisó


Verónica Solís Ramírez
 Directora de Administración del C.I.C.N. YUMKA'

Autorizó


Diana Victoria León Mendoza
 Directora General Del C.I.C.N. YUMKA'



TABASCO



Centro de Interpretación y Convivencia con la Naturaleza YUMKA'
Estado de Variación en la Hacienda Pública
Del 01 de Enero al 31 de Marzo de 2026
(Cifras en Pesos)

Concepto	Hacienda Pública / Patrimonio Contribuido	Hacienda Pública / Patrimonio Generado de Ejercicios Anteriores	Hacienda Pública / Patrimonio Generado del Ejercicio	Exceso o Insuficiencia en la Actualización de la Hacienda Pública / Patrimonio	Total
Hacienda Pública / Patrimonio Contribuido Neto Febrero 2026	14,769,109.57	0.00	0.00	0.00	14,769,109.57
Aportaciones	14,351,869.57	0.00	0.00	0.00	14,351,869.57
Donaciones de Capital	417,240.00	0.00	0.00	0.00	417,240.00
Actualización de la Hacienda Pública/Patrimonio	0.00	0.00	0.00	0.00	0.00
Hacienda Pública / Patrimonio Generado Neto Febrero 2026	0.00	104,713,793.58	1,022,967.81	0.00	105,736,761.39
Resultado del Ejercicio (Ahorro/Desahorro)	0.00	0.00	1,022,967.81	0.00	1,022,967.81
Resultados de Ejercicios Anteriores	0.00	122,511,070.47	0.00	0.00	122,511,070.47
Revalúos	0.00	37,505,915.72	0.00	0.00	37,505,915.72
Reservas	0.00	0.00	0.00	0.00	0.00
Rectificaciones de Resultados de Ejercicios Anteriores	0.00	-55,303,192.61	0.00	0.00	-55,303,192.61
Exceso o Insuficiencia en la Actualización de la Hacienda Pública/Patrimonio Neto Febrero 2026	0.00	0.00	0.00	0.00	0.00
Resultado por Posición Monetaria	0.00	0.00	0.00	0.00	0.00
Resultado por Tenencia de Activos no Monetarios	0.00	0.00	0.00	0.00	0.00
Hacienda Pública / Patrimonio Neto Final Febrero 2026	14,769,109.57	104,713,793.58	1,022,967.81	0.00	120,505,870.96
Cambios en la Hacienda Pública / Patrimonio Contribuido Neto Marzo 2026	0.00	0.00	0.00	0.00	0.00
Aportaciones	0.00	0.00	0.00	0.00	0.00
Donaciones de Capital	0.00	0.00	0.00	0.00	0.00
Actualización de la Hacienda Pública/Patrimonio	0.00	0.00	0.00	0.00	0.00
Variaciones de la Hacienda Pública / Patrimonio Generado Neto Marzo 2026	0.00	-34,230.05	-192,980.22	0.00	-227,210.27
Resultado del Ejercicio (Ahorro/Desahorro)	0.00	0.00	829,987.59	0.00	829,987.59
Resultado de Ejercicios Anteriores	0.00	-34,230.05	-1,022,967.81	0.00	-1,057,197.86
Revalúos	0.00	0.00	0.00	0.00	0.00
Reservas	0.00	0.00	0.00	0.00	0.00
Rectificaciones de Resultados de Ejercicios Anteriores	0.00	0.00	0.00	0.00	0.00
Cambios en el Exceso o Insuficiencia en la Actualización de la Hacienda Pública/Patrimonio Neto Marzo 2026	0.00	0.00	0.00	0.00	0.00
Resultado por Posición Monetaria	0.00	0.00	0.00	0.00	0.00
Resultado por Tenencia de Activos no Monetarios	0.00	0.00	0.00	0.00	0.00
Hacienda Pública / Patrimonio Neto Final Marzo 2026	14,769,109.57	104,679,563.53	829,987.59	0.00	120,278,660.69

Bajo protesta de decir verdad declaramos que los Estados Financieros y sus notas, son razonablemente correctos y son responsabilidad del emisor.

Elaboró

Malene Segura Cornelio
Jefe de Depto. de Recursos Financieros

Revisó

Verónica Solís Ramírez
Directora de Administración del CICN YUMKA'

Autorizó

Diana Victoria León Mendoza
Directora General Del C.I.C.N. YUMKA'




TABASCO



Centro de Interpretación y Convivencia con la Naturaleza YUMKA'
Estado de Cambios en la Situación Financiera
Del 01 de Enero al 31 de Marzo de 2026
(Cifras en Pesos)

Concepto	Origen	Aplicación
ACTIVO	858,919.45	72,752.66
Activo Circulante	858,919.45	4,895.45
Efectivo y Equivalentes	109,086.99	0.00
Derechos a Recibir Efectivo o Equivalentes	0.00	4,895.45
Derechos a Recibir Bienes o Servicios	0.00	0.00
Inventarios	114,399.93	0.00
Almacenes	635,432.53	0.00
Estimación por Pérdida o Deterioro de Activos Circulantes	0.00	0.00
Otros Activos Circulantes	0.00	0.00
Activo No Circulante	0.00	67,857.21
Inversiones Financieras a Largo Plazo	0.00	0.00
Derechos a Recibir Efectivo o Equivalentes a Largo Plazo	0.00	0.00
Bienes Inmuebles, Infraestructura y Construcciones en Proceso	0.00	0.00
Bienes Muebles	0.00	67,857.21
Activos Intangibles	0.00	0.00
Depreciación, Deterioro y Amortización Acumulada de Bienes	0.00	0.00
Activos Diferidos	0.00	0.00
Estimación por Pérdida o Deterioro de Activos no Circulantes	0.00	0.00
Otros Activos no Circulantes	0.00	0.00
PASIVO	0.00	558,956.52
Pasivo Circulante	0.00	558,956.52
Cuentas por Pagar a Corto Plazo	0.00	558,956.52
Documentos por Pagar a Corto Plazo	0.00	0.00
Porción a Corto Plazo de la Deuda Pública a Largo Plazo	0.00	0.00
Títulos y Valores a Corto Plazo	0.00	0.00
Pasivos Diferidos a Corto Plazo	0.00	0.00
Fondos y Bienes de Terceros en Garantía y/o Administración a Corto Plazo	0.00	0.00
Provisiones a Corto Plazo	0.00	0.00
Otros Pasivos a Corto Plazo	0.00	0.00
Pasivo No Circulante	0.00	0.00
Cuentas por Pagar a Largo Plazo	0.00	0.00
Documentos por Pagar a Largo Plazo	0.00	0.00
Deuda Pública a Largo Plazo	0.00	0.00
Pasivos Diferidos a Largo Plazo	0.00	0.00
Fondos y Bienes de Terceros en Garantía y/o Administración a Largo Plazo	0.00	0.00
Provisiones a Largo Plazo	0.00	0.00
HACIENDA PÚBLICA/PATRIMONIO	0.00	227,210.27
Hacienda Pública/Patrimonio Contribuido	0.00	0.00
Aportaciones	0.00	0.00
Donaciones de Capital	0.00	0.00
Actualización de la Hacienda Pública/Patrimonio	0.00	0.00
Hacienda Pública/Patrimonio Generado	0.00	227,210.27
Resultado del Ejercicio (Ahorro/ Desahorro)	0.00	192,980.22
Resultados de Ejercicios Anteriores	0.00	34,230.05
Revalúos	0.00	0.00
Reservas	0.00	0.00
Rectificaciones de Resultados de Ejercicios Anteriores	0.00	0.00
Exceso o Insuficiencia en la Actualización de la Hacienda Pública/Patrimonio	0.00	0.00
Resultado por Posición Monetaria	0.00	0.00
Resultado por Tenencia de Activos no Monetarios	0.00	0.00

Bajo protesta de decir verdad declaramos que los Estados Financieros y sus notas, son razonablemente correctos y son responsabilidad del emisor.



TABASCO



Centro de Interpretación y Convivencia con la Naturaleza YUMKA'
Estado de Cambios en la Situación Financiera
Del 01 de Enero al 31 de Marzo de 2026
(Cifras en Pesos)

Concepto	Origen	Aplicación


Bajo protesta de decir verdad declaramos que los Estados Financieros y sus notas, son razonablemente correctos y son responsabilidad del emisor.

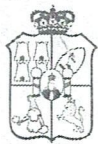
Elaboró

 Malene Segura Cornelio
 Jefe de Depto. de Recursos Financieros

Revisó

 Verónica Solís Ramírez
 Directora de Administración del CICN YUMKA'

Autorizó

 Diana Victoria León Mendoza
 Directora General Del C.I.C.N. YUMKA'



TABASCO



Centro de Interpretación y Convivencia con la Naturaleza YUMKA'
Estado de Flujos de Efectivo
Del 01 de Enero al 31 de Marzo de 2026
(Cifras en Pesos)

Concepto	2026 Marzo	2026 Febrero
Flujos de Efectivo de las Actividades de Operación		
Origen	1,819,145.47	1,437,335.50
Impuestos	0.00	0.00
Cuotas y Aportaciones de Seguridad Social	0.00	0.00
Contribuciones de Mejoras	0.00	0.00
Derechos	1,207,516.31	898,918.41
Productos	0.00	0.00
Aprovechamientos	611,016.88	533,084.01
Ingresos por Venta de Bienes y Prestación de Servicios	0.00	0.00
Participaciones, Aportaciones, Convenios, Incentivos Derivados de la Colaboración Fiscal y Fondos Distintos de Aportaciones	0.00	0.00
Transferencias, Asignaciones, Subsidios y Subvenciones, y Pensiones y Jubilaciones	0.00	0.00
Otros Orígenes de Operación	612.28	5,333.08
Aplicación	0.00	0.00
Servicios Personales	0.00	0.00
Materiales y Suministros	0.00	0.00
Servicios Generales	0.00	0.00
Transferencias Internas y Asignaciones al Sector Público	0.00	0.00
Transferencias al resto del Sector Público	0.00	0.00
Subsidios y Subvenciones	0.00	0.00
Ayudas Sociales	0.00	0.00
Pensiones y Jubilaciones	0.00	0.00
Transferencias a Fideicomisos, Mandatos y Contratos Análogos	0.00	0.00
Transferencias a la Seguridad Social	0.00	0.00
Donativos	0.00	0.00
Transferencias al Exterior	0.00	0.00
Participaciones	0.00	0.00
Aportaciones	0.00	0.00
Convenios	0.00	0.00
Otras Aplicaciones de Operación	0.00	0.00
Flujos Netos de Efectivo por Actividades de Operación	1,819,145.47	1,437,335.50
Flujos de Efectivo de las Actividades de Inversión		
Origen	0.00	0.00
Bienes Inmuebles, Infraestructura y Construcciones en Proceso	0.00	0.00
Bienes Muebles	0.00	0.00
Otros Orígenes de Inversión	0.00	0.00
Aplicación	34,230.05	0.00
Bienes Inmuebles, Infraestructura y Construcciones en Proceso	0.00	0.00
Bienes Muebles	0.00	0.00
Otras Aplicaciones de Inversión	34,230.05	0.00
Flujos Netos de Efectivo por Actividades de Inversión	-34,230.05	0.00
Flujo de Efectivo de las Actividades de Financiamiento		
Origen	4,002,670.81	3,564,989.63
Endeudamiento Neto	0.00	0.00
Interno	0.00	0.00
Externo	0.00	0.00
Otros Orígenes de Financiamiento	4,002,670.81	3,564,989.63
Aplicación	5,896,673.22	3,946,853.51
Servicios de la Deuda	0.00	0.00
Interno	0.00	0.00
Externo	0.00	0.00
Otras Aplicaciones de Financiamiento	5,896,673.22	3,946,853.51
Flujos Netos de Efectivo por Actividades de Financiamiento	-1,894,002.41	-381,863.88



TABASCO



Centro de Interpretación y Convivencia con la Naturaleza YUMKA'
Estado de Flujos de Efectivo
Del 01 de Enero al 31 de Marzo de 2026
(Cifras en Pesos)

Concepto	2026 Marzo	2026 Febrero
Incremento/Disminución Neta en el Efectivo y Equivalentes al Efectivo	-109,086.99	1,055,471.62
Efectivo y Equivalentes al Efectivo al Inicio del Ejercicio	8,748,082.76	7,692,611.14
Efectivo y Equivalentes al Efectivo al Final del Ejercicio	8,638,995.77	8,748,082.76

Bajo protesta de decir verdad declaramos que los Estados Financieros y sus notas, son razonablemente correctos y son responsabilidad del emisor.

Elaboró


Malene Segura Cornelio
 Jefe de Depto. de Recursos Financieros

Revisó

Verónica Solís Ramírez
 Directora de Administración del CICN YUMKA'

Autorizó

Diana Victoria León Mendoza
 Directora General Del C.I.C.N. YUMKA'



TABASCO



Centro de Interpretación y Convivencia con la Naturaleza YUMKA'
Estado Analítico del Activo
Del 01 de Enero al 31 de Marzo de 2026
(Cifras en Pesos)

Concepto	Saldo Inicial	Cargos del Periodo	Abonos del Periodo	Saldo Final	Variación del Periodo
ACTIVO	122,904,635.07	20,436,825.37	21,222,992.16	122,118,468.28	-786,166.79
Activo Circulante	13,286,000.34	20,248,297.36	21,102,321.36	12,431,976.34	-854,024.00
Efectivo y Equivalentes	8,748,082.76	15,192,232.29	15,301,319.28	8,638,995.77	-109,086.99
Derechos a Recibir Efectivo O Equivalentes	66,882.38	4,015,890.08	4,010,994.63	71,777.83	4,895.45
Derechos a Recibir Bienes o Servicios	0.00	0.00	0.00	0.00	0.00
Inventarios	839,667.22	0.00	114,399.93	725,267.29	-114,399.93
Almacenes	3,631,367.98	1,040,174.99	1,675,607.52	2,995,935.45	-635,432.53
Estimación por Pérdida o Deterioro de Activos Circulantes	0.00	0.00	0.00	0.00	0.00
Otros Activos Circulantes	0.00	0.00	0.00	0.00	0.00
Activo No Circulante	109,618,634.73	188,528.01	120,670.80	109,686,491.94	67,857.21
Inversiones Financieras a Largo Plazo	0.00	0.00	0.00	0.00	0.00
Derechos a Recibir Efectivo o Equivalentes a Largo Plazo	0.00	0.00	0.00	0.00	0.00
Bienes Inmuebles, Infraestructura y Construcciones en Proceso	180,272,964.23	0.00	0.00	180,272,964.23	0.00
Bienes Muebles	36,482,865.31	188,528.01	120,670.80	36,550,722.52	67,857.21
Activos Intangibles	0.00	0.00	0.00	0.00	0.00
Depreciación, Deterioro y Amortización Acumulada de Bienes	107,137,194.81	0.00	0.00	107,137,194.81	0.00
Activos Diferidos	0.00	0.00	0.00	0.00	0.00
Estimación por Pérdida o Deterioro de Activos no Circulantes	0.00	0.00	0.00	0.00	0.00
Otros Activos No Circulantes	0.00	0.00	0.00	0.00	0.00

Bajo protesta de decir verdad declaramos que los Estados Financieros y sus notas, son razonablemente correctos y son responsabilidad del emisor.

Elaboró


Malene Segura Cornelio
 Jefe de Depto. de Recursos Financieros

Revisó

Verónica Solís Ramírez
 Directora de Administración del C.I.C.N. YUMKA'

Autorizó

Diana Victoria León Mendoza
 Directora General Del C.I.C.N. YUMKA'



TABASCO



Centro de Interpretación y Convivencia con la Naturaleza YUMKA'
Estado Analítico de la Deuda y Otros Pasivos
Del 01 de Enero al 31 de Marzo de 2026
(Cifras en Pesos)

Denominación de las Deudas	Moneda de Contratación	Institución o País Acreedor	Saldo Inicial del Periodo	Saldo Final del Periodo
DEUDA PÚBLICA				
Corto Plazo				
Deuda Interna			0.00	0.00
Instituciones de Crédito			0.00	0.00
Títulos y Valores			0.00	0.00
Arrendamientos Financieros			0.00	0.00
Deuda Externa			0.00	0.00
Organismos Financieros Internacionales			0.00	0.00
Deuda Bilateral			0.00	0.00
Títulos y Valores			0.00	0.00
Arrendamientos Financieros			0.00	0.00
Subtotal de Deuda Pública a Corto Plazo			0.00	0.00
Largo Plazo				
Deuda Interna			0.00	0.00
Instituciones de Crédito			0.00	0.00
Títulos y Valores			0.00	0.00
Arrendamientos Financieros			0.00	0.00
Deuda Externa			0.00	0.00
Organismos Financieros Internacionales			0.00	0.00
Deuda Bilateral			0.00	0.00
Títulos y Valores			0.00	0.00
Arrendamientos Financieros			0.00	0.00
Subtotal de Deuda Pública a Largo Plazo			0.00	0.00
Total de Otros Pasivos			2,398,764.11	1,839,807.59
Total de Deuda Pública y Otros Pasivos			2,398,764.11	1,839,807.59

Bajo protesta de decir verdad declaramos que los Estados Financieros y sus notas, son razonablemente correctos y son responsabilidad del emisor.

Elaboró

Malene Segura Cornelio
 Jefe de Depto. de Recursos Financieros

Revisó

Verónica Solís Ramírez
 Directora de Administración del CICN YUMKA'

Autorizó

Diana Victoria León Mendoza
 Directora General Del C.I.C.N. YUMKA'

Centro de Interpretación y Convivencia con la Naturaleza YUMKA'
Informe sobre Pasivos Contingentes
Del 01 de Enero al 31 de Marzo de 2026
(Cifras en Pesos)

Cuenta	Concepto	Importe	Tratamiento y Revelación
	A. Contingencias		
7.1.1	Valores en Custodia	0.00	
7.1.3	Instrumentos de Crédito Prestados a Formadores de Mercado	0.00	
7.1.5	Instrumentos de Crédito Recibidos en Garantía de los Formadores de Mercado	0.00	
7.2.1	Autorización para la Emisión de Bonos, Títulos y Valores de la Deuda Pública Interna	0.00	
7.2.2	Autorización para la Emisión de Bonos, Títulos y Valores de la Deuda Pública Externa	0.00	
7.2.4	Suscripción de Contratos de Préstamos y Otras Obligaciones de la Deuda Pública Interna	0.00	
7.2.5	Suscripción de Contratos de Préstamos y Otras Obligaciones de la Deuda Pública Externa	0.00	
7.3.1	Avales Autorizados	0.00	
7.3.3	Fianzas y Garantías Recibidas por Deudas a Cobrar	0.00	
7.3.5	Fianzas Otorgadas para Respaldo Obligaciones no Fiscales del Gobierno	0.00	
7.4.1	Demandas Judiciales en Proceso de Resolución	3,818,255.11	
7.5.1	Contratos para Inversión Mediante Proyectos para Prestación de Servicios (PPS) y Similares	0.00	
	TOTAL	3,818,255.11	

Bajo protesta de decir verdad declaramos que los Estados Financieros y sus notas, son razonablemente correctos y son responsabilidad del emisor.

Elaboró

Malene Segura Cornelio
Jefe de Depto. de Recursos Financieros

Revisó

Verónica Solís Ramírez
Directora de Administración del C.I.C.N. YUMKA'

Autorizó

Diana Victoria León Mendoza
Directora General Del C.I.C.N. YUMKA'



NOTAS A LOS ESTADOS CONTABLES AL 31 DE MARZO DE 2026

a) NOTAS DE GESTIÓN ADMINISTRATIVA.

Los Estados Financieros muestran los hechos con incidencia económica-financiera que ha realizado un ente público durante un periodo determinado y son necesarios para mostrar los resultados de la gestión económica, presupuestaria y fiscal, así como la situación patrimonial de los mismos todo ello con la estructura, oportunidad y periodicidad que la ley establece.

El objetivo General de los Estados Financieros es suministrar información acerca de la situación financiera, los resultados de la gestión, los flujos de efectivo acontecidos y sobre el ejercicio de la Ley de Ingresos y del Presupuesto de Egresos, así como sobre la postura fiscal de los entes públicos, de forma tal que permita cumplir con los ordenamientos legales sobre el particular. Asimismo, constituyen la base financiera para tomar decisiones, la evaluación del Desempeño, la rendición de cuentas, la transparencia fiscal y la fiscalización externa de las cuentas públicas.

1) **Autorización e Historia.**

El (Yumka'), es un proyecto iniciado el 19 diciembre de 1987 a raíz de que el Ejecutivo Federal aprobó el programa Nacional de Ecología 1984-1988, con la finalidad de que se preserven y fomenten ecosistemas representativos del Patrimonio Natural del País y del Estado, promoviendo su uso racional y aprovechamiento en Actividades de Esparcimiento, Educación, Conservación e Investigación.

a) **Fecha de creación del ente publico**

El 19 de diciembre de 1998, se publicó en el Periódico Oficial del Estado, edición número 5873, el Decreto 111 mediante el cual se creó el Centro de Interpretación y Convivencia con la Naturaleza "YUMKA", como un organismo público descentralizado de la administración pública estatal, con personalidad jurídica y patrimonio propio, sectorizado a la entonces Secretaría de Desarrollo Social y Protección Ambiental; teniendo como uno de sus objetos la protección, conservación, investigación, reproducción e interpretación de la flora y fauna silvestre pertenecientes a dicho Centro.

16 de junio de 1999, se publicó en el Periódico Oficial del Estado, edición número 5924, el Decreto 200, que en su ARTÍCULO SEXTO mandató la reforma al Decreto de creación del Centro de Interpretación y Convivencia con la Naturaleza "YUMKA", modificando su naturaleza jurídica a órgano desconcentrado de la Secretaría de Desarrollo Social y Protección Ambiental, realizando en consecuencia los ajustes administrativos en su estructura.

Como resultado de reformas realizadas a la Ley Orgánica del Poder Ejecutivo del Estado de Tabasco, entre las que destaca la prevista en el Decreto 017, publicado en el Suplemento "D" al Periódico Oficial del Estado número 6804, de fecha 21 de noviembre de 2007, en el que se dispuso la desaparición de la entonces Secretaría de Desarrollo Social y Protección Ambiental; otorgando a la otrora Secretaría de Recursos Naturales y Protección Ambiental, las facultades para encargarse del cuidado y preservación del medio ambiente, entre ellas, la de coordinar, conducir y supervisar la operación de los parques zoológicos, jardines botánicos, reservas y parques

Elaboró

Malene Segura Cornelio
Jefe del depto. De recursos financieros

Vo.Bo.

Verónica Solís Ramírez
Directora de administración

Autorizó

Djana Victoria León Mendoza
Directora general



naturales competencia del Estado, quedando así, a su cargo el Centro de Interpretación y Convivencia con la Naturaleza "YUMKA".

Con fecha 28 de diciembre de 2018, se publicó en el extraordinario al Periódico Oficial del Estado, edición número 133, el Decreto 060, por el que se expidió la nueva Ley Orgánica del Poder Ejecutivo del Estado de Tabasco, la cual implicó un proceso de reorganización estructural en la administración pública estatal, que consecuentemente trajo aparejada la creación de diversas dependencias, la actualización de sus denominaciones; así como la resectorización y modificación de sus atribuciones. Así, se creó la Secretaría de Bienestar, Sustentabilidad y Cambio Climático, como una dependencia de la administración pública centralizada, facultada para el despacho de los asuntos conferidos en el artículo 35 de la Ley Orgánica del Poder Ejecutivo del Estado de Tabasco, correspondiéndole de conformidad con la fracción LXXV, de la citada disposición legal, la de regular y promover, en colaboración con las autoridades Federales, Estatales y Municipales, la protección y preservación de los recursos de fauna y flora silvestres del Estado, de acuerdo con lo que establezca la legislación aplicable; coordinar, conducir y supervisar la operación de los parques zoológicos, jardines botánicos, reservas y parques naturales competencia del Estado".

ARTÍCULO 1.- Se crea el Órgano Desconcentrado de la Secretaría de Desarrollo Social y Protección Ambiental, denominado CENTRO DE INTERPRETACION Y CONVIVENCIA CON LA NATURALEZA "YUMKA' ", el cual tendrá a su cargo el área o superficie destinada para la protección y conservación de la flora y la fauna con que cuenta, así como la investigación e interpretación de los ecosistemas naturales que lo constituyen, más las que en el futuro se incorporen.

b) Principales cambios en su estructura

El Centro de Interpretación y Convivencia con la Naturaleza Yumka' fue un organismo desconcentrado hasta el 24 de noviembre de 2022, con Registro Federal de Contribuyente de Régimen fiscal de Personas Morales con Fines no Lucrativos, cabe mencionar que a partir del 25 de noviembre de 2022 paso a ser un organismo descentralizado mediante el decreto 083 publicado el en el periódico oficial del estado.

2) Panorama Económico y Financiero.

El Centro de Interpretación y Convivencia con la Naturaleza funciona a través de un Presupuesto de Egresos Autorizado mismo que se ejerce en base al catálogo de partidas presupuestales autorizadas, por medio del cual bajan los recursos una vez efectuados las operaciones financieras ejercidas a través de órdenes de Pago que son liberadas por transferencias internas y Asignaciones al Sector Público (Recursos de Ingresos Propios y Ramo 28. Participaciones a Entidades Federativas Y Municipios).

3) Organización y Objeto Social.

- a) **Objeto Social.** - Trasmistir al visitante la Información de las diversas formas de vida y ecosistemas con la guía del personal capacitado, enfatizando el amor, respeto y la importancia de los Recursos Naturales. Así mismo proteger y conservar los ecosistemas y especies característicos de nuestro Estado.

Elaboró

Malene Segura Cornelio
Jefe del depto. De recursos financieros

Vo.Bo.

Verónica Solís Ramírez
Directora de administración

Autorizó

Diana Victoria León Mendoza
Directora general



- b) **Principal Actividad.** - Brindar al visitante un espacio de convivencia con los animales, la flora, la fauna y todos los recursos Naturales que alberga este Centro de Interpretación y Convivencia con la Naturaleza, denominado **(YUMKA')**.
- c) **Ejercicio Fiscal.** - Bel Ejercicio Fiscal es el correspondiente de enero a diciembre 2026.
- d) **Régimen Jurídico.** - El Centro de Interpretación y Convivencia con la Naturaleza Yumka', hasta el 24 de noviembre de 2022, con Registro Federal de Contribuyente de Régimen fiscal de Personas Morales con Fines no Lucrativos, cabe mencionar que a partir del 25 de noviembre de 2022 paso a ser un organismo descentralizado mediante el decreto 083 publicado el en el periódico oficial del estado.
- e) **Consideraciones Fiscales del Ente.** - Entero de retenciones mensuales de ISR por sueldos y salarios, entero de retenciones mensuales de ISR por ingresos asimilados a salarios, declaración Informativa mensual de proveedores e Impuesto Sobre Nómina.
- f) **Estructura Organizacional Básica.** - El Centro de Interpretación y Convivencia con la Naturaleza **(YUMKA')**, Para el desempeño de sus funciones, cuenta con la siguiente estructura Orgánica:

- **Directora General**
- **Dirección Administrativa.**
- **Unidad de Apoyo Jurídico.**
- **Dirección Técnica.**
- **Dirección de Legislación y Vida Silvestre.**
- **Dirección Educativa y Difusión.**

- g) **Fideicomisos, Mandatos y Análogos.** El Centro de Interpretación y Convivencia con la Naturaleza, no tiene Fideicomisos, Mandatos y Análogos.

4. Bases de Preparación de los Estados Financieros.

- a) **Elaboración de los Estados Financieros.** - Los Estados Financieros fueron elaborados de acuerdo en la Ley General de Contabilidad Gubernamental, la cual tiene como objeto establecer los criterios generales que regirán la Contabilidad Gubernamental y la emisión de la información financiera de los entes públicos, con el fin de lograr su adecuada armonización, para facilitar a los entes públicos el registro y la fiscalización de los activos, pasivos, ingresos y gastos y, en general contribuir a medir la eficacia, economía y eficiencia del gasto e ingreso públicos.


Así también se tomaron en consideración para llevar el registro contable el Plan de cuenta, Clasificadores del Ingreso y Gasto, Normas y Metodologías para la Emisión de Información Financiera y Estructura de los estados Financieros Básicos del Ente Público y Características de sus Notas, emitida por el Consejo Nacional de Armonización Contable (CONAC).

Elaboró



Malene Segura Cornelio
Jefe del depto. De recursos financieros

Vo.Bo.



Verónica Solís Ramírez
Directora de administración

Autorizó



Diana Victoria León Mendoza
Directora general



- b) Medición de los Elementos de los Estados Financieros.** - Medición es el proceso de determinación de los importes monetarios por los que se reconocen y llevan contablemente los elementos de los estados financieros, para su inclusión en el balance y el estado de resultados. Para efectuarla, es necesaria la selección de una base o método particular de medición. El Centro de Interpretación y Convivencia con la Naturaleza, emplea la base de medición de Costos Históricos, el cual consiste en que los activos se registran por el importe de efectivo y otras partidas pagadas, o por el valor razonable de la contrapartida entregada a cambio en el momento de la adquisición. Los pasivos se registran por el valor del producto recibido a cambio de incurrir en la deuda o, en algunas circunstancias (por ejemplo: en el caso de los impuestos), por las cantidades de efectivo y otras partidas equivalentes que se espera pagar para satisfacer la correspondiente deuda, en el curso normal de la operación. Otro método empleado, para el caso de los inventarios, es el de costo promedio. Las partidas incluidas en los Estados Financieros, se valoran en pesos mexicanos y se presentan en miles de pesos.
- c) Postulados Básicos.** - De conformidad con el art. 22 de la Ley de Contabilidad Gubernamental" Los entes públicos deberán aplicar los postulados básicos de forma tal que la información sea oportuna, confiable y comparable para la toma de decisiones".

1. Sustancia Económica
2. Ente Público
3. Existencia Permanente
4. Revelación Suficiente
5. Importancia Relativa
6. Registro e Integración Presupuestaria
7. Consolidación de la Información Financiera
8. Devengo Contable
9. Valuación
10. Dualidad Económica
11. Consistencia

- d) Normatividad Supletoria.** - El Centro de Interpretación y Convivencia con la Naturaleza, no utiliza Normatividad Supletoria
- e) Implementación de la base del devengado por primera vez.** - para el Centro de Interpretación y Convivencia con la Naturaleza, no aplica.

5.- Políticas de Contabilidad Significativas

La información de los Estados Financieros, Contables y Presupuestales, se elaboran de conformidad a lo señalado en la ley General de Contabilidad Gubernamental, tomando como base las normas, lineamientos, postulados emitidos por la Comisión Nacional de Armonización Contable (CONAC).

a) Actualización.

Registros de operaciones.

- Los bienes se registran a su costo de adquisición o su valor estimado
- Los gastos son reconocidos y registrados como tales en el momento en que se devengan y los ingresos cuando se realizan.

Elaboró

Malene Segura Cornelio
Jefe del depto. De recursos financieros

Vo.Bo.

Verónica Solís Ramírez
Directora de administración

Autorizó

Diana Victoria León Mendoza
Directora general



- b) **Realización de Operaciones en el Extranjero.** El Centro de Interpretación y Convivencia con la Naturaleza, no realiza operaciones en el extranjero
- c) **Informa sobre Compañías Subsidiaria no Consolidadas y Asociadas.** - El Centro de Interpretación y Convivencia con la Naturaleza, no realizado operaciones con Compañías Subsidiaria no Consolidadas y Asociadas.
- d) **Sistema y Método de Valuación de Inventario.** - De acuerdo con la normatividad, la entidad aplica el método de costo promedio para la Valuación de Inventarios. Las partidas incluidas en los Estados Financieros, se valoran en pesos mexicanos y se presentan en miles de pesos.
- e) **Beneficio a empleados.** - Las obligaciones para pago de retiro a los trabajadores y empleados de este Centro de Interpretación y Convivencia con la Naturaleza, están a cargo del Instituto de Seguridad Social del Estado de Tabasco ISSET. Las Indemnizaciones al personal por retiro injustificado, en su caso, se reconoce en el costo de operación del ejercicio en que se paga. (chechar)
- f) **Provisiones.** - A la fecha no se tienen registradas provisiones.
- g) **Reservas.** - Las reservas son reconocidas en el resultado del ejercicio. En este ejercicio el ente no cuanta con reservas.
- h) **Cambio de Políticas Contables.** - A la fecha el Centro de Interpretación y Convivencia con la Naturaleza, no ha realizado cambio en sus políticas contables.
- i) **Rectificaciones.** - A la fecha el Centro de Interpretación y Convivencia con la Naturaleza, no ha realizado cambio en sus políticas contables.
- j) **Depuración y Cancelación de Saldos.** - A la fecha el Centro de Interpretación y Convivencia con la Naturaleza, no ha realizado depuración de saldos contables.

6 Posición en Moneda Extranjera y Protección por Riesgo Cambiario.

- a) **Activos en moneda extranjera.** - El Centro de Interpretación y Convivencia con la Naturaleza, no cuenta con activos en moneda extranjera.
- b) **Pasivos en moneda extranjera.** - El Centro de Interpretación y Convivencia con la Naturaleza, no cuenta con pasivos en moneda extranjera.
- c) **Posición en moneda extranjera.** - El Centro de Interpretación y Convivencia con la Naturaleza, no efectúa operaciones con activos y pasivos en moneda extranjera, por lo que no se genera posición monetaria derivada del tipo de cambio.
- d) **Tipo de Cambio.** - El Centro de Interpretación y Convivencia con la Naturaleza no realiza operaciones con Moneda Extranjera, por lo que no hay lugar a tipo de cambios

Elaboró



Malene Segura Cornelio
Jefe del depto. De recursos financieros

Vo.Bo.



Verónica Solís Ramírez
Directora de administración

Autorizó



Diana Victoria León Mendoza
Directora general



- e) **Equivalente en moneda nacional.** – El Centro de Interpretación y Convivencia con la Naturaleza, no efectúa operaciones con activos y pasivos en moneda extranjera, por lo que no hay equivalencia frente a la moneda nacional.

7 Reporte Analítico del Activo.

Todas las operaciones están registradas en moneda nacional y cuentan con suficiencia presupuestal al momento de su realización.

- a) **Vida Útil, porcentaje de depreciación y amortización.**- El cálculo de la depreciación se realizó en base a las Reglas Específicas del Registro y Valoración del Patrimonio, publicada en el Diario Oficial de la Federación el 13 de enero de 2011 y su última reforma publicada en el DOF el 27 de diciembre de 2017 y de acuerdo con las Principales Reglas de Registro y Valoración del Patrimonio (Elementos Generales) publicado en el DOF el 27 de ENERO de 2010 y su última reforma publica en el DOF el 8 de agosto de 2013.

Cálculo de la depreciación o amortización:

Costo de adquisición del activo depreciable o amortizable - Valor de deshecho

Vida útil

Porcentaje de depreciación:

- Mobiliario y equipo de administración 30%
- Mobiliario y equipo educacional y recreativo 30%
- Equipo e instrumental médico y de laboratorio 20%
- Vehículos y equipos de transporte 20%
- Maquinaria, otros equipos y herramientas 10%

Costo de adquisición: Es el monto pagado de efectivo o equivalentes por un activo o servicio al momento de su adquisición.

Valor de desecho: Es la mejor estimación del valor que tendrá el activo en la fecha en la que dejará de ser útil para el ente público. Esta fecha es la del fin de su vida útil, o la del fin de su vida económica y si no se puede determinar es igual a cero.

Vida útil de un activo: Es el período durante el que se espera utilizar el activo por parte del ente público.

En cuanto a la determinación de la vida útil de los activos, se tomó en cuenta el lineamiento emitido por el CONAC denominado Parámetros de Estimación de Vida Útil, publicado en el Diario Oficial de la Federación el 15 de agosto de 2012.

Elaboró

Malene Segura Cornelio
Jefe del depto. De recursos financieros

Vo.Bo.

Verónica Solís Ramírez
Directora de administración

Autorizó

Diana Victoria León Mendoza
Directora general




- b) **Cambio en el porcentaje de depreciación y amortización.** - Nada que manifestar
- c) **Importe en los gastos capitalizados en el ejercicio, tanto financieros como de investigación y desarrollo.** - Nada que manifestar
- d) **Riesgo por tipo de cambio o tipo de interés de las inversiones financieras.** - Nada que manifestar
- e) **Valor activado en el ejercicio de los bienes construidos por la entidad.** - Nada que manifestar
- f) **Otras circunstancias de carácter significativo que afecten el activo, tales como bienes en garantía, señalados en embargos, litigios, títulos de inversiones entregados en garantías, baja significativa de inversiones financieras, Etc.** - Nada que manifestar
- g) **Desmantelamiento de activos, procedimientos, implicaciones, efectos contables.** - Al 31 de marzo se realizó baja de activos biológicos, por un importe de \$120,670.80
- h) **Administración de activos; Se controlan por un número de inventario y su resguardo correspondiente. Adicionalmente se incluyen las explicaciones de las principales variaciones en el activo, como sigue.**
 - a) **Inversiones en valores.** - Nada que manifestar
 - b) **Patrimonio de Organismos Descentralizados de Control Presupuestario Indirecto.** Nada que manifestar
 - c) **Inversiones en empresas de participación mayoritaria.** - Nada que manifestar
 - d) **Inversiones en empresas de participación minoritaria.** - Nada que manifestar
 - e) **Patrimonio de Organismos Descentralizados de Control Presupuestario Directo, según corresponda.** - Nada que manifestar

8 Fideicomisos, Mandatos y Análogos.

- a) **Fideicomisos, Mandatos y Análogos por el ramo administrativo que los reporta.** - Nada que manifestar
- b) **Fideicomisos, Mandatos y Análogos con mayor monto de disponibilidad, que conforman el 80% de las disponibilidades.** - Nada que manifestar

9 Reporte de Recaudación.

- a) **Análisis del comportamiento de la recaudación correspondiente al ente público o cualquier tipo de ingreso, de forma separada los ingresos locales de los federales.** - El Centro de Interpretación y Convivencia con la Naturaleza informa mensualmente a la Secretaría de Finanzas de sus ingresos propios por derechos y aprovechamientos, los cuales entera en los primeros 10 días del mes siguiente al que corresponde.
- b) **Proyección de la recaudación e ingresos en el mediano plazo.** - Sin información que revelar

Elaboró

Malene Segura Cornelio
Jefe del depto. De recursos financieros

Yo.Bo.

Verónica Solís Ramírez
Directora de administración

Autorizó

Diana Victoria León Mendoza
Directora general



10) Información sobre la Deuda y el Reporte Analítico de la Deuda.

El Centro de Interpretación y Convivencia con la Naturaleza YUMKA en su Estado Analítico de la Deuda representa su saldo inicial por \$ 2,398,764.11 concluyendo, con un saldo final al mes de marzo de 2026 de \$ 1,839,807.59

- a) No se utilizan indicadores, en virtud de no contar con préstamos bancarios, emisiones de valores gubernamentales, deuda con Organismos financieros internacionales o algún otro instrumento de deuda.
- b) **Información de manera agrupada por tipo de valor gubernamental o instrumento financiero en la que se consideren intereses, comisiones, tasa, perfil de vencimiento y otros gastos de la deuda.** - Nada que manifestar

11) Calificaciones Otorgadas.

El Centro de Interpretación y Convivencia con la Naturaleza no tiene Calificaciones Otorgadas, al 31 de marzo de 2026

12) Proceso de Mejora.

El Centro de Interpretación y Convivencia con la Naturaleza no tiene Procesos de Mejora, al 31 de marzo de 2026.

a) Principales políticas de control interno.

El sistema de control interno con el que cuenta el Centro de Interpretación y Convivencia con la Naturaleza, comprende el plan de organización y todos los métodos y medidas adoptadas dentro de su quehacer institucional, con la finalidad de salvaguardar sus activos y patrimonio, así como verificar la confiabilidad de los datos contables, financieros y administrativos.

Dentro de sus principales políticas de mejora se encuentran las siguientes:

- 1.- Promover la eficiencia organizacional de la entidad, para el logro de sus objetivos y su misión.
- 2.- Asegurar que todas las acciones institucionales en la entidad se desarrollen en el marco de las normas constitucionales, legales y reglamentarias.
- 3.- Obtención de la información oportuna, confiables y suficiente como herramienta de gestión y control.
- 4.- Promover la obtención de la información técnica y otro tipo de información no financiera, utilizada como elemento útil para la gestión y control
- 5.- Procurar medidas adecuadas para la protección, uso y conservación de los recursos financieros, materiales, humanos y cualquier otro tipo de recursos con que cuente la institución.

Elaboró

Malene Segura Cornelio
Jefe del depto. De recursos financieros

Vo.Bo.

Verónica Solís Ramírez
Directora de administración

Autorizo

Diana Victoria León Mendoza
Directora general



b) Medidas de desempeño financiero, con metas y alcances.

- 1.- Uno de los objetivos que persigue el Centro de Interpretación y Convivencia con la Naturaleza es que se mantenga equilibrado el resultado del ejercicio, es decir que no se incurra en pérdidas, aunque por la poca captación de recursos, el resultado presenta efecto negativo.
- 2.- Una de las metas que se persigue es efficientar los recursos.

13) Información por Segmentos.

El Centro de Interpretación y Convivencia con la Naturaleza al periodo que se informa no tiene Información por Segmentos al 31 de marzo de 2026

14) Eventos Posteriores al Cierre.

El Centro de Interpretación y Convivencia con la Naturaleza no tiene Eventos Posteriores al Cierre, al 31 de marzo de 2026

15) Partes Relacionadas.

El Centro de Interpretación y Convivencia con la Naturaleza no tiene Partes Relacionadas al 31 de marzo de 2026

16) Responsabilidad Sobre la Presentación Razonable de la Información Contable.

El Centro de Interpretación y Convivencia con la Naturaleza, incluye la leyenda "Bajo protesta de decir verdad declaramos que los Estados Financieros y sus Notas son razonablemente correctos y responsabilidad del emisor" en cada página.

Elaboró

Malene Segura Cornelio
Jefe del depto. De recursos financieros

Vo.Bo.

Verónica Solís Ramírez
Directora de administración

Autorizó

Diana Victoria Leon Mendoza
Directora general



b) NOTAS DE DESGLOSE

I) NOTAS AL ESTADO DE ACTIVIDADES.

INGRESOS Y OTROS BENEFICIOS

Ingresos de Gestión.

Está conformado por rubro de los Ingresos Propios recaudados por el Centro de Interpretación y Convivencia con la Naturaleza, representan un importe **\$ 5,186,232.72**

Participaciones, Aportaciones, Convenios, Incentivos Derivados de la Colaboración Fiscal, Fondos Distintos de Aportaciones, Transferencias, Asignaciones, Subsidios y Subvenciones, y Pensiones y Jubilaciones

Está conformado por las transferencias del rubro de participaciones que realiza la Secretaria de Finanzas al Centro de Interpretación y Convivencia con la Naturaleza, para el desempeño y operatividad del ente público representan un importe **\$ 9,447,411.38**

Otros Ingresos y Beneficios Varios.

Se tienen registrados por otros ingresos financieros los rendimientos bancarios generados de las cuentas bancarias Cta., Cta. **180124315030**, Cta. **0124315049**, Cta. **0124315057**, Cta. **126254969**, Cta. **126254942**, Cta. **126254918**, Cta. **18000316158**, Cta. **18000316218** Cta. **18000316252**, Cta. **18000346282**, por la cantidad total de **\$ 18,130.11**

Ingresos Estatales.

Se tienen registrados por ingresos estatales un monto de \$ 188,528.01, que corresponde a, al alta de activos biológicos

GASTOS DE FUNCIONAMIENTO

Gastos y Otras Pérdidas.

Los Gastos de Funcionamientos son aquellas cuentas que registran los egresos de la administración pública con transferencias, subsidios y otras ayudas, aplicados en proyectos productivos a favor del Sector, los egresos ascienden a **\$ 13,685,509.06, integrándose** como sigue:

CONCEPTO	IMPORTE	%
GASTOS DE FUNCIONAMIENTO		
SERVICIOS PERSONALES	7,441,810.41	54.38%
MATERIALES Y SUMINISTROS	3,853,466.10	28.16%
SERVICIOS GENERALES	2,390,232.55	17.47%
TOTAL DE GASTOS	13,685,509.06	100%

Elaboró

Malene Segura Cornelio
Jefe del depto. De recursos financieros

Ve.Bo.

Verónica Solís Ramírez
Directora de administración

Autorizó

Diana Victoria León Mendoza
Directora general



Servicios Personales.

Los gastos de Servicios Personales por la cantidad de **7,441,810.41** representan el **54.38 %** de gastos generados por remuneración al personal de carácter permanente y transitorio, por lo que se desglosan las partidas específicas que lo integran:

PARTIDA	CONCEPTO	IMPORTE
Servicios Personales		
11301	Sueldos base	1,855,040.00
11302	Sueldo al personal de base	747,248.05
12101	Honorarios	522,000.00
12101	Honorarios	970,112.00
13101	Prima quinquenal por años de servicios efectivos prestados	62,209.35
13103	Quinquenio personal de confianza	90,259.50
13203	Otras gratificación de fin de año	11,879.30
13301	Remuneraciones por horas extraordinarias	176,534.40
13401	Compensaciones	31,308.00
13402	Ajuste Complementario	394,200.00
13404	Compensación por desempeño	1,111,670.04
14101	Aportaciones al ISSET	631,767.12
15201	Indemnizaciones por accidentes en el trabajo	73,921.80
15401	Prestaciones establecidas por condiciones generales de trabajo en contratos colectivos de trabajo	430,548.00
15411	Bono del día de Reyes	31,500.00
15412	Canasta alimenticia	134,075.75
17101	Bono de actuación	71,623.30
17102	Bono de puntualidad y asistencia	95,913.80
TOTAL		7,441,810.41

Materiales Y Suministros.

Los gastos de Materiales y suministros por un total de \$ **3,853,466.10** representan el **28.16 %** de los gastos generados destinados al cumplimiento del funcionamiento:

PARTIDA	CONCEPTO	IMPORTE
Materiales y Suministros		
24701	Artículos metálicos para la construcción	202,462.26
24701	Artículos metálicos para la construcción	3,928.11
24301	Cal, yeso y productos de yeso	533.60
24201	Cemento y productos de concreto	26,138.42
26105	Combustibles, lubricantes y aditivos para maquinaria, equipo de producción y servicios administrativos	299,802.00
26103	Combustibles, lubricantes y aditivos para vehículos terrestres, aéreos, marítimos, lacustres y fluviales destinados a servicios administrativos	139,907.60
21102	Equipos menores de oficina	203,230.07
25601	Fibras sintéticas, hule y plásticos y sus derivados	55,334.26
29101	Herramientas menores	62,408.33

Elaboró

Malene Segura Cornelio
Jefe del depto. De recursos financieros

Vc.Bo.

Verónica Solís Ramírez
Directora de administración

Autorizó

Diana Victoria León Mendoza
Directora general



PARTIDA	CONCEPTO	IMPORTE
Materiales y Suministros		
24401	Madera y productos de madera	129,089.88
21501	Material de apoyo informativo	13,478.21
21601	Material de limpieza	173,485.15
24601	Material eléctrico y electrónico	23,666.31
21101	Materiales y útiles de oficina	72,774.66
21401	Materiales y útiles para el procesamiento en equipos y bienes informáticos	5,325.25
25401	Materiales, accesorios y suministros médicos	26,857.31
25301	Medicinas y productos farmacéuticos	52,088.56
23801	Mercancías para su comercialización en tiendas del sector público	1,163,526.73
24901	Otros materiales y artículos de construcción y reparación	64,530.50
25201	Plaguicidas, abonos y fertilizantes	4,373.08
27201	Prendas de protección personal	152,021.82
22104	Productos alimenticios para el personal en las instalaciones de las dependencias y entidades	25,855.63
24101	Productos minerales no metálicos	5,183.81
25101	Productos químicos básicos	7,332.07
25902	Productos químicos y reactivos para potabilización y tratamiento de agua	487.2
27401	Productos textiles	59978.06
29201	Refacciones y accesorios menores de edificios	4436.13
29601	Refacciones y accesorios menores de equipo de transporte	22917.96
29801	Refacciones y accesorios menores de maquinaria y otros equipos	7366
29901	Refacciones y accesorios menores otros bienes muebles	10187.94
29401	Refacciones y accesorios para equipo de cómputo y telecomunicaciones	989.48
22301	Utensilios para el servicio de alimentación	33972.68
27101	Vestuario y uniformes	799797.03
TOTAL		3,853,466.10

Servicios Generales. 2,390,232.55

El capítulo de Servicios Generales por un total de \$ 2,390,232.55 el 17.47 % de los gastos generados para el pago de servicios destinados al cumplimiento del funcionamiento y las actividades del ente público.

PARTIDA	CONCEPTO	IMPORTE
31703	Servicios de internet	75,628.30
31101	Energía eléctrica	164,975.00
32701	Patentes, derechos de autor, regalías y otros	87,360.00
33901	Subcontratación de servicios con terceros	389,700.04
33903	Servicios Integrales	431,959.64
34102	Otros servicios bancarios y financieros	35,459.60
35102	Mantenimiento y conservación de inmuebles para la prestación de servicios públicos	910,000.00
39801	Impuesto Sobre Nóminas	10,020.00
39801	Impuesto Sobre Nóminas	285,129.97
TOTAL		2,390,232.55

Elaboró

Malene Segura Cornelio
Jefe del depto. De recursos financieros

Vo.Bo.

Verónica Solís Ramírez
Directora de administración

Autorizó

Diana Victoria León Mendoza
Directora general



OTROS GASTOS Y OTRAS PERDIDAS.

Estimaciones, Depreciaciones, Deterioros, Obsolescencia y Amortizaciones. en este concepto se tiene la cantidad de \$ 324,805.57

II) NOTAS AL ESTADO DE SITUACIÓN FINANCIERA.

Activo. El activo se compone de los fondos, valores, derechos y bienes cuantificables en términos monetarios, los cuales controla y dispone el Centro de Interpretación y Convivencia con la Naturaleza (YUMKA'), para el Aprovechamiento en Actividades de Esparcimiento, Educación, Conservación e Investigación este se integra como sigue:

Efectivo y Equivalentes.

Este rubro está integrado por depósitos que utiliza el Yumka' para cubrir los compromisos de forma inmediata registrados en las cuentas de Bancos y cajas, por un total de **\$ \$8,638,995.77**, que se integran de la forma siguiente:

INTEGRACIÓN	IMPORTE
CAJA (Efectivo pendiente de depositar)	
BANCOS/DEPENDENCIAS Y OTROS	
Bancomer	
Cta. No. 0124315030	0.00
Cta. No. 0124315049	0.00
Cta. No. 00124315057	1,894,975.93
Cta. No. 126254942	602,291.93
Cta. No. 126254918	1,141,142.55
Cta. No. 126254969	1,157,511.85
Total Bancomer	4,795,922.26
Santander	
Cta. No. 1800316158	15,195.28
Cta. No. 1800316218	0.00
Cta. No. 1800316174	16,132.80
Cta. No. 1800316252	1,473,199.76
Cta. No. 1800346282	676,852.47
Cta. No. 1800346296	1,637,786.65
Cta. No. 1800346339	0.00
Cta. No. 1800346308	23,906.55
Total Santander	\$3,843,073.51
TOTAL EFECTIVO Y EQUIVALENTES	\$8,638,995.77

Elaboró

Malene Segura Cornelio
Jefe del depto. De recursos financieros

Va.Bo.

Verónica Solís Ramírez
Directora de administración

Autorizó

Diana Victoria León Mendoza
Directora general



Bancomer 5030: El saldo que representa esta cuenta corresponde a los ingresos propios recibidos por aprovechamientos recaudados en tiendas 2026.

Bancomer 5049: El saldo que representa esta cuenta corresponde a los ingresos propios recibidos por derechos recaudados en la taquilla 2026.

Bancomer 5057: En esta cuenta se concentrarán los recursos por derechos y aprovechamientos de las cuentas recaudadoras de ingresos propios 2026.

Bancomer 4942: El saldo que representa esta cuenta corresponde a los ingresos propios recibidos por aprovechamientos recaudados en tiendas 2026.

Bancomer 4918: El saldo que representa esta cuenta corresponde a los ingresos propios recibidos por derechos recaudados en la taquilla 2026.

Bancomer 4969: En esta cuenta se concentrarán los recursos por derechos y aprovechamientos de las cuentas recaudadoras de ingresos propios 2026.

Santander 6158: En esta cuenta se efectúa los Depósitos de Servicios Personales Ramo 28 del ejercicio 2026, para que el Yumka' realice sus actividades administrativas correspondientes.

Santander 6218: En esta cuenta se efectúa los Depósitos de Gastos Operativos Ramo 28 del ejercicio 2026, para que el Yumka' realice sus actividades administrativas correspondientes.

Santander 6174: En esta cuenta se efectúa los Depósitos de Servicios Personales Ingresos Propios del ejercicio 2026, para que el Yumka' realice sus actividades administrativas correspondientes.

Santander 6252: En esta cuenta se efectúa los Depósitos de Gastos de Operación Ingresos Propios 2026, para que el Yumka' realice sus actividades administrativas correspondientes.

Santander 6282: En esta cuenta se efectúa los Depósitos de Servicios Personales Ramo 28 del ejercicio 2026, para que el Yumka' realice sus actividades administrativas correspondientes.

Santander 6296: En esta cuenta se efectúa los Depósitos de Gastos de Operación Ramo 28, del Ejercicio 2026, para que el Yumka' realice sus actividades administrativas correspondientes.

Santander 6339: En esta cuenta se efectúa los Depósitos de Servicios Personales, Ingresos Propios 2026, para que el Yumka' realice sus actividades administrativas correspondientes.

Santander 6308: En esta cuenta se efectúa los Depósitos de Gastos de Operación Ingresos Propios 2026, para que el Yumka' realice sus actividades administrativas correspondientes.

Elaboró

Malene Segura Cornelio
Jefe del depto. De recursos financieros

Vo.Bo.

Verónica Solís Ramírez
Directora de administración

Autorizó

Diana Victoria León Mendoza
Directora general



Derechos a recibir Efectivo y Equivalentes y Bienes o Servicios

La cuenta de Derechos a Recibir Efectivo o Equivalentes se integra por las órdenes de pago que se encuentra pendientes de pago, y por otros conceptos por un monto de **\$ 71,777.83** estos se detallan a continuación:

NUMERO	NOMBRE	SALDO	DÍAS DE ANTIGÜEDAD			
			30	(60) 90	180	MAYOR A 365
1.1.2.3.14.01.01.322	TRANSFERENCIA DE COMISIONES BANCARIAS CTA 5059 CORRESPONDIENTES AL MES DE MARZO 2026	55.39	55.39			
1.1.2.3.14.01.01.322	PAGO DE COMISIONES BANCARIAS DE LA CTA 4918 CORRESPONDIENTE AL PERIODO DEL 01 AL 31 DE MARZO	10,269.73	10,269.73			
1.1.2.3.14.01.01.322	PAGO DE COMISIONES BANCARIAS DE LA CTA 4942 (TIENDAS) CORRESPONDIENTES AL MES DE MARZO 2026	4,806.80	4,806.80			
1.1.2.3.14.01.01.205	CENTRO DE INTERPRETACION Y CONVIVENCIA CON LA NATURALEZA YUMKA'	50,000.00				50,000.00
1.1.2.2.15.28.01.205	CENTRO DE INTERPRETACION Y CONVIVENCIA CON LA NATURALEZA YUMKA' (Años anteriores)	0.80				0.8
1.1.2.3.15.28.01.206	SECRETARIA DE FINANZAS	6,645.11		0	0	6,645.11
SUMAS		71,777.83	15,131.92	0.00	0.00	56,645.91

El importe de **\$ 6,645.11** se integra por un importe de \$2,700.00 por concepto de un reintegro duplicado misma que se solicitó a la secretaria de finanzas a través del oficio CICN/DA/070/2019 con fecha de recibido el 11 de febrero del año 2019, misma que no se ha tenido respuesta alguna, \$3,945.11 corresponde a un proveedor que no actualizo su cuenta para que la Secretaría de Finanzas le realizará el pago correspondiente de su factura.

El importe de **\$ 55.39** corresponde a transferencia de comisiones bancarias Cta. 5059 correspondientes al mes de marzo 2026

El importe de **\$ 10,269.73** corresponde a pago de comisiones bancarias de la cta. 4918 correspondiente al periodo del 01 al 31 de marzo 2026

El importe de **\$ 4,806.80** corresponde a pago de comisiones bancarias de la cta. 4942 (tiendas) correspondientes al mes de marzo 2026

El importe de **\$ 50,000.00** corresponde a fondo de monedas para cambio en caja del YUMKA', será reintegrado a fin del ejercicio 2026.

El importe de **\$ 0.80** corresponde a fondo saldos de años anteriores.

Elaboró

Malene Segura Cornelio
Jefe del depto. De recursos financieros

Vo.Bo.

Verónica Solís Ramírez
Directora de administración

Autorizó

Diana Victoria León Mendoza
Directora general



Inventarios

Bienes Disponibles para su Transformación o Consumo (inventarios)

- Se clasificarán como inventarios los bienes disponibles para su transformación. Esta nota aplica para aquellos entes públicos que realicen algún proceso de transformación y/o elaboración de bienes. - El ente no tiene procesos de transformación y/o elaboración de bienes

- En la nota se informará del sistema de costeo y método de valuación aplicados a los inventarios, así como la conveniencia de su aplicación dada la naturaleza de los mismos. Adicionalmente, se revelará el impacto en la información financiera por cambios en el método o sistema.

Este Centro de Interpretación y Convivencia con la Naturaleza Yumka', utiliza el método PEPS (Primeras Entradas Primeras Salidas).

Inventarios: Este rubro está integrado por mercancía para su venta los cuales representan un importe final al 31 de marzo de 2026 por \$ 725,267.29

CUENTA	CONCEPTO	Importe
1.1.4.1	Inventario de Mercancías para su Comercialización	725,267.29
TOTAL DE INVENTARIOS		725,267.29

Almacén:

Este rubro está integrado por los materiales y suministros indispensables para las actividades del YUMKA con un importe final al 31 de marzo de 2026 por \$ 2,995,935.45 utilizando el método PEPS (Primeras Entradas Primeras Salidas).

CUENTA	CONCEPTO	SALDO INICIAL	ENTRADAS	SALIDAS	SALDO FINAL
1.1.5.1	Almacén de Materiales y Suministros de Consumo	3,631,367.98	1,040,174.99	1,675,607.52	2,995,935.45
TOTAL DE ALMACÉN					2,995,935.45

Inversiones Financieras

-De la cuenta Fideicomisos, Mandatos y Contratos Análogos se informarán los recursos asignados por tipo y monto, y características significativas que tengan o puedan tener alguna incidencia en las mismas. - Nada que informar

-Se informarán los saldos e integración de las cuentas: Participaciones y Aportaciones de Capital, Inversiones a Largo Plazo y Títulos y Valores a Largo Plazo. - Nada que informar

Elaboró

Malene Segura Cornelio
Jefe del depto. De recursos financieros

Yo.Bo.

Verónica Solís Ramírez
Directora de administración

Autorizó

Diana Victoria León Mendoza
Directora general



Bienes Muebles, Inmuebles e Intangibles

- Se informará de manera agrupada por cuenta, los rubros de Bienes Muebles e Inmuebles, el monto de la cuenta y de la depreciación del ejercicio y la acumulada, el método de depreciación, tasas determinadas y los criterios de aplicación de los mismos. Asimismo, se informará de las características significativas del estado en que se encuentren los activos.

Este rubro represente el valor de los Inmuebles del Centro de Interpretación y Convivencia con la Naturaleza Yumka, así como los Bienes Muebles e intangibles necesarios para realizar las actividades operativas.

Bienes Inmuebles: Terrenos y Edificios no Habitacionales, este concepto representa un valor de **\$ 180,272,964.23** los cuales se integran por:

INTEGRACIÓN	IMPORTE
Bienes Inmuebles	
Terrenos	39,434,124.45
Edificios no Habitacionales	140,838,839.78
Total de Bienes Inmuebles	180,272,964.23

Bienes Muebles.

Representa la adquisición de muebles de oficina, Mobiliario y Equipo Educacional y Recreativo, Equipo e Instrumental Médico y de Laboratorio, Equipo de Transporte, Maquinarias, y Animales para el buen funcionamiento del Centro de Interpretación y Convivencia con la Naturaleza, con un importe de **\$36,550,722.52** integrado por:

BIENES MUEBLES	VALOR EN LIBROS	% DEPRECIACIÓN	ESTADO DEL BIEN
MOBILIARIO Y EQUIPO DE ADMINISTRACIÓN	1,179,903.63		
Muebles de Oficina y Estantería	108,627.03	30	Regular
Muebles, Excepto de Oficina y Estantería	269,851.90	30	Regular
Equipo de Cómputo y de Tecnología	656,061.40	30	Regular
Otros Mobiliarios y Equipos de Administración	145,363.30	30	Regular
MOBILIARIO Y EQUIPO EDUCACIONAL Y RECREATIVO	2,480,199.66		
Equipos y Aparatos audiovisuales	13,475.00	30	Malo
Cámaras fotográficas y de video	16,199.00	30	Malo
Otro Mobiliario y Equipo Educacional y Recreativo	2,450,525.66	30	Regular
EQUIPO E INSTRUMENTAL MEDICO Y DE LABORATORIO	1,856,794.66		
Equipo Médico y de Laboratorio	1,856,794.66	20	Regular
VEHÍCULOS Y EQUIPOS DE TRANSPORTE	13,825,069.92		
Vehículos y Equipo Terrestre	11,920,694.30	20	Regular
Embarcaciones	163,252.74	20	Malo
Carrocerías y remolques	1,741,122.88	20	Regular
MAQUINARIA, OTROS EQUIPOS Y HERRAMIENTAS	3,756,795.46		
Maquinaria y Equipo Agropecuario	2,719,376.38	10	Regular
Maquinaria y Equipo Industrial	421,034.55	10	Regular
Equipo de Comunicación y Telecomunicación	24,940.00	10	Regular
Equipos de Generación Eléctrica	191,444.90	10	Regular
Herramientas y Maquinaria-Herramientas	399,999.63	10	Regular
ACTIVOS BIOLÓGICOS	13,451,959.19		
Aves	1,234,826.58		Bueno
Especies Menores y de Zoológico	12,217,132.61		Bueno
SUMA DE BIENES MUEBLES Y ACTIVOS BIOLÓGICOS	36,550,722.52		

Elaboró

Malene Segura Cornello
Jefe del depto. De recursos financieros

Vo.Bo.

Verónica Solís Ramírez
Directora de administración

Autorizó

Diana Victoria León Mendoza
Directora general



- Se informará de manera agrupada por cuenta, los rubros de activos intangibles y diferidos, su monto y naturaleza, amortización del ejercicio, amortización acumulada, tasa y método aplicados

- **Activos Intangibles**

A la fecha este Centro de Interpretación y Convivencia con la Naturaleza Yumka', no cuenta con Activos Intangibles

- **Activos Diferidos**

A la fecha este Centro de Interpretación y Convivencia con la Naturaleza Yumka', no cuenta con Activos Diferidos

- **Depreciación Acumulada de Bienes Muebles e Inmuebles.**

Con la finalidad de dar cumplimiento a la normatividad vigente emitida por el CONAC, se muestra la Depreciación Acumulada de Bienes al 31 de marzo de 2026, tomando en cuenta un valor de desecho del 30%:

- **Depreciación de Bienes Inmuebles**

A la fecha se trae un importe de \$ **96,540,305.69** correspondiente a la depreciación acumulada al 31 de diciembre de 2025.

DEPRECIACIÓN DE BIENES INMUEBLES	DEPRECIACIÓN AL MES DE DICIEMBRE 2025
1.2.6.1 Depreciación Acumulada de Bienes Inmueble	90,046,641.83
1.2.6.2 Depreciación Acumulada de Infraestructura	6,493,663.86
SUMA DE DEPRECIACIÓN DE BIENES INMUEBLES	96,540,305.69

- **Depreciación de Bienes muebles.**

A la fecha se trae un importe de \$ **10,596,889.12** correspondiente a la depreciación acumulada al 31 de diciembre de 2025.

DEPRECIACIÓN DE BIENES MUEBLES	DEPRECIACIÓN AL MES DE DICIEMBRE 2025
1.2.6.3 Depreciación Acumulada de Bienes Muebles	10,596,889.12
SUMA DEPRECIACIÓN DE BIENES MUEBLES	10,596,889.12

Elaboró

Malene Segura Cornelio
Jefe del depto. De recursos financieros

Vó.Bo.

Verónica Solís Ramírez
Directora de administración

Autorizó

Diana Victoria León Mendoza
Directora general



Depreciación, Deterioro y Amortización Acumulada de Bienes Muebles e Inmuebles

CUENTA	CONCEPTO	IMPORTE
1.2.6	DEPRECIACIÓN, DETERIORO Y AMORT. ACUM. DE BIENES	107,137,194.81
1.2.6.1	Depreciación Acumulada de Inmuebles	90,046,641.83
1.2.6.2	Depreciación Acumulada de Infraestructura	6,493,663.86
1.2.6.3	Depreciación Acumulada de Muebles	10,596,889.12

El cálculo de la depreciación se realizó en base a las Reglas Específicas del Registro y Valoración del Patrimonio, publicada en el Diario Oficial de la Federación el 13 de enero de 2011 y su última reforma publicada en el DOF el 27 de diciembre de 2017 y de acuerdo a las Principales Reglas de Registro y Valoración del Patrimonio (Elementos Generales) publicado en el DOF el 27 de ENERO de 2010 y su última reforma publica en el DOF el 8 de agosto de 2013.

Cálculo de la depreciación o amortización

$$\frac{\text{Costo de adquisición del activo depreciable o amortizable} - \text{Valor de deshecho}}{\text{Vida útil}}$$

a) Costo de adquisición: Es el monto pagado de efectivo o equivalentes por un activo o servicio al momento de su adquisición.

b) Valor de deshecho: Es la mejor estimación del valor que tendrá el activo en la fecha en la que dejará de ser útil para el ente público. Esta fecha es la del fin de su vida útil, o la del fin de su vida económica y si no se puede determinar es igual a cero.

c) Vida útil de un activo: Es el período durante el que se espera utilizar el activo por parte del ente público. En cuanto a la determinación de la vida útil de los activos, se tomó en cuenta el lineamiento emitido por el CONAC denominado Parámetros de Estimación de Vida Útil, publicado en el Diario Oficial de la Federación el 15 de agosto de 2012.

• Otros Activos

- Otros Activos Circulantes

A la fecha este Centro de Interpretación y Convivencia con la Naturaleza Yumka', no cuenta con saldos en este rubro

- Otros Activos No Circulantes

A la fecha este Centro de Interpretación y Convivencia con la Naturaleza Yumka', no cuenta con saldos en este rubro

Elaboró

Malene Segura Cornelio
Jefe del depto. De recursos financieros

Vo.Bo.

Verónica Solís Ramírez
Directora de administración

Autorizó

Diana Victoria León Mendoza
Directora general



Pasivo.

Cuentas y Documentos por pagar

Se elaborará una relación de las cuentas y documentos por pagar en una desagregación por su vencimiento en días a 90, 180, menor o igual a 365 y mayor a 365. Asimismo, se informará sobre la factibilidad del pago de dichos pasivos.

Servicios Personales por Pagar a Corto Plazo.

Cuenta		Saldo	Días de Antigüedad hasta			Más de 365
Cuenta	Nombre		90	180	365	
2.1.1.1	Servicios Personales por Pagar a Corto Plazo	514.90	514.90	0.00	0.00	

Proveedores por Pagar a Corto Plazo

Representa los adeudos con proveedores derivados de operaciones del ente público, con vencimiento menor o igual a doce meses, en su caso mayor a 365 días.

Cuenta		Saldo	Días de Antigüedad hasta			Más de 365
Cuenta	Nombre		90	180	365	
2.1.1.2	Proveedores por Pagar a Corto Plazo	1,114,073.02	0.00	0.00	0.00	0.00
2.1.1.2.17.11.01.01.214	JOSE ALFREDO OSORIO OLAN	3,945.01	0.00	0.00	0.00	3,945.01
2.1.1.2.18.11.01.01.212	CFE SUMINISTRADOR DE SERVICIOS BASICOS	342.01	107,917.51	0.00	0.00	342.01
2.1.1.2.25.14.01.01.356	JOSE LUIS HERRERA OSORIO	910,000.00	24,977.12	0.00	0.00	0.00
2.1.1.2.25.14.01.01.61	R2A MEXICO S.A. DE C.V.	199,786.00	189,914.04	0.00	0.00	0.00
Totales		1,114,073.02	322,808.67	0.00	0.00	4,287.02

El saldo de \$3,945.01 pertenece al proveedor José Alfredo Osorio el cual no actualizo su cuenta para que la Secretaría de Finanzas le realizará el pago correspondiente de su factura.

El saldo de CFE de \$342.01 se deriva de un adeudo de luz bimestral con Numero de Orden de Pago 003 y 044 del ejercicio 2019.

Elaboró

Malene Segura Cornelio
Jefe del depto. De recursos financieros

Vo.Bo.

Verónica Solís Ramírez
Directora de administración

Autorizó

Diana Victoria León Mendoza
Directora general



El saldo de las retenciones y contribuciones por pagar a corto plazo por un importe de **\$ 725,219.67** representan el impuesto sobre renta, la cuota patronal, despensa por pagar a proveedor y retenciones de financieras del mes de marzo 2026, y se tiene un importe de \$32,531.19 corresponde a un saldo de ejercicios anteriores.

Cuenta		Saldo	Días de Antigüedad hasta			Más de 365
Cuenta	Nombre		90	180	365	
2.1.1.7	Retenciones y Contribuciones por Pagar a Corto Plazo	725,219.67	0.00	0.00	0.00	0.00
Totales		725,219.67	0.00	0.00	0.00	0.00

. Fondos y Bienes de Terceros en Garantía y/o Administración

-Se informará de manera agrupada los recursos localizados en Fondos de Bienes de Terceros en Garantía y/o Administración a corto y largo plazo, así como la naturaleza de dichos recursos y sus características cualitativas significativas que les afecten o pudieran afectarles financieramente. - Nada que informar

• Pasivos Diferidos

Pasivos Diferidos a Corto Plazo

A la fecha este Centro de Interpretación y Convivencia con la Naturaleza Yumka', no cuenta con saldos en este rubro

Pasivos Diferidos a Largo Plazo

A la fecha este Centro de Interpretación y Convivencia con la Naturaleza Yumka', no cuenta con saldos en este rubro

• Provisiones

-Se informará de las cuentas de provisiones por tipo, monto y naturaleza, así como las características significativas que les impacten.

Provisiones a Corto Plazo

A la fecha este Centro de Interpretación y Convivencia con la Naturaleza Yumka', no cuenta con saldos en este rubro

Elaboró

Malene Segura Cornelio
Jefe del depto. De recursos financieros

Vo.Bo.

Verónica Solís Ramírez
Directora de administración

Autorizó

Diana Victoria León Mendoza
Directora general



Provisiones a Largo Plazo

A la fecha este Centro de Interpretación y Convivencia con la Naturaleza Yumka', no cuenta con saldos en este rubro

Otros Pasivos

-De las cuentas de otros pasivos se informará por tipo circulante o no circulante, los montos totales y sus características cualitativas significativas que les impacten financieramente. - Nada que informar

III) NOTAS AL ESTADO DE VARIACIONES A LA HACIENDA PÚBLICA.

La Hacienda Publica indica la variación neta realizada a la Hacienda Estatal, modificada por el aumento o disminución al patrimonio, derivado del registro de los incrementos o decrementos al patrimonio estatal a la fecha que se informa al patrimonio asciende a **\$ 120,278,660.69** este rubro está integrado de la siguiente manera:

- 1.- La Hacienda Pública/ Patrimonio Contribuido, no hubo variación al 31 de marzo de 2026
- 2.- La Hacienda Pública/ Patrimonio Generado de Ejercicios refleja una variación con respecto al mes anterior de \$ -227,210.27
- 3.- El saldo de Rectificación de Ejercicios Anteriores, no hubo variación al 31 de marzo 2026

CONCEPTO	MONTO
HACIENDA PÚBLICA/ PATRIMONIO CONTRIBUIDO	14,769,109.57
RESULTADOS DEL EJERCICIO (AHORRO/DESAHORRO) EJERCICIOS ANTERIORES	1,022,967.81
HACIENDA PÚBLICA/ PATRIMONIO GENERADO DE EJERCICIOS ANTERIORES	122,511,070.47
REVALÚO	37,505,915.72
RECTIFICACIÓN DE RESULTADOS DE EJERCICIOS ANTERIORES	-55,303,192.61
RESULTADOS DEL EJERCICIO (AHORRO/DESAHORRO)	829,987.59
RESULTADO DEL EJERCICIO	-1,057,197.86
TOTAL HACIENDA PÚBLICA/PATRIMONIO	120,278,660.69

IV) NOTAS AL ESTADO DE FLUJOS DE EFECTIVO.

Efectivos y equivalentes.

El Estado de Flujos de Efectivos muestra el importe de la disponibilidad bancaria con un saldo final al mes de febrero de 2026 de **\$ \$ 8,748,082.76** y un saldo final al mes de marzo 2026 de **\$8,638,995.77**

Este es originado por los recursos aplicados en la operación, así como, cambios ocurridos en la estructura financiera. Nos permite medir el flujo de efectivo de las actividades de gestión (Origen) que se suscitan de las

Elaboró

Malene Segura Cornelio
Jefe del depto. De recursos financieros

Vo.Bo.

Verónica Solís Ramírez
Directora de administración

Autorizó

Diana Victoria León Mendoza
Directora general



transferencias realizadas por la Secretaría de Finanzas al Centro de Interpretación y Convivencia con la Naturaleza, así como de los ingresos por aprovechamientos y derechos de este centro.

Concepto	feb-25	mar-26
Efectivo		
Bancos / Tesorería	8,748,082.76	8,638,995.77
Bancos/Dependencias y Otros		
Inversiones Temporales (Hasta 3 meses)		
Fondos con Afectación Específica		
Depósitos de Fondos de Terceros en Garantía y/o Administración		
Otros Efectivos y Equivalentes		
Total	8,748,082.76	8,638,995.77

Adquisiciones de las actividades de inversión efectivamente pagadas, respecto del apartado de aplicación.

Concepto	febrero 2025	marzo 2026
Bienes Inmuebles, Infraestructura y Construcciones en Proceso	-	-
Terrenos	-	-
Viviendas	-	-
Edificios no Habitacionales	-	-
Infraestructura	-	-
Construcciones en Proceso en Bienes de Dominio Público	-	-
Construcciones en Proceso en Bienes Propios	-	-
Otros Bienes Inmuebles	-	-
Bienes Muebles	-	-
Mobiliario y Equipo de Administración	-	-
Mobiliario y Equipo Educativo y Recreativo	-	-
Equipo e Instrumental Médico y de Laboratorio	-	-
Vehículos y Equipo de Transporte	-	-
Equipo de Defensa y Seguridad	-	-
Maquinaria, Otros Equipos y Herramientas	-	-
Colecciones, Obras de Arte y Objetos Valiosos	-	-
Activos Biológicos	-	-
Otras Inversiones	-	-
Total	-	-

Elaboro

 Malene Segura Cornelio
 Jefe del depto. De recursos financieros

Vo.Bo.

 Verónica Solís Ramírez
 Directora de administración

Autorizo

 Diana Victoria León Mendoza
 Directora general



En la Conciliación de los Flujos de Efectivo Netos de las Actividades de Operación y los saldos de Resultados del Ejercicio (Ahorro/Desahorro), se muestra un saldo al 31 de marzo de 2026 por **\$ 829,987.59**

Concepto	feb-25	mar-26
Resultados del Ejercicio Ahorro/Desahorro	1,022,967.81	829,987.59
Movimientos de partidas (o rubros) que no afectan al efectivo	0	0
Depreciación	0	0
Deterioro de Bienes	0	0
Disminución de Bienes por pérdida u obsolescencia	0	0
Otros Gastos	0	0
Flujos de Efectivo Netos de las Actividades de Operación	1,022,967.81	829,987.59

El Estado Analítico del Activo hace referencia a la Variación en el Saldo Inicial por operaciones y final durante el periodo del mes de marzo de 2026 se informa con un flujo de **\$ -786,166.79**

CONCEPTO	FEBRERO 2026	MARZO 2026	VARIACION SALDO ACTUAL-SALDO ANTERIOR
ACTIVO	122,904,635.07	122,118,468.28	-786,166.79
TOTAL DE ACTIVOS	122,904,635.07	122,118,468.28	-786,166.79

Elaboró

Malene Segura Cornelio
Jefe del depto. De recursos financieros

Vo.Bo.

Verónica Solís Ramírez
Directora de administración

Autorizó

Diana Victoria León Mendoza
Directora general



V) CONCILIACIÓN ENTRE LOS INGRESOS PRESUPUESTARIOS Y CONTABLES, ASÍ COMO ENTRE LOS EGRESOS PRESUPUESTARIOS Y LOS GASTOS CONTABLES

Centro de Interpretación y Convivencia con la Naturaleza YUMKA' Conciliación entre los Ingresos Presupuestarios y Contables Del 01 de Enero al 31 de Marzo de 2026 (Cifras en Pesos)	
Concepto	2026
1. Total de Ingresos Presupuestarios	\$14,632,909.25
2. Más Ingresos Contables No Presupuestarios	\$206,658.12
2.1 Ingresos Financieros	\$18,130.11
2.2 Incremento por Variación de Inventarios	\$0.00
2.3 Disminución del Exceso de Estimaciones por Pérdida o Deterioro u Obsolescencia	\$0.00
2.4 Disminución del Exceso de Provisiones	\$0.00
2.5 Otros Ingresos y Beneficios Varios	\$188,528.01
2.6 Otros Ingresos Contables No Presupuestarios	\$0.00
3. Menos Ingresos Presupuestarios No Contables	\$0.00
3.1 Aprovechamientos Patrimoniales	\$0.00
3.2 Ingresos Derivados de Financiamientos	\$0.00
3.3 Otros Ingresos Presupuestarios No Contables	\$0.00
4. Total de Ingresos Contables	\$14,839,567.37

El renglón 2.1 Ingresos Financieros por un importe de **\$ 18,130.11** pertenece a los rendimientos financieros al 31 de marzo de 2026

Elaboró

Malene Segura Cornelio
Jefe del depto. De recursos financieros

Vo.Bo.

Verónica Solís Ramírez
Directora de administración

Autorizó

Diana Victoria León Mendoza
Directora general



Centro de Interpretación y Convivencia con la Naturaleza YUMKA'
Conciliación entre los Egresos Presupuestarios y los Gastos Contables
Del 01 de Enero al 31 de Marzo de 2026
(Cifras en Pesos)

Concepto	2026
1. Total de Egresos Presupuestarios	\$11,875,650.70
2. Menos Egresos Presupuestarios No Contables	\$2,044,342.59
2.1 Materias Primas y Materiales de Producción y Comercialización	\$0.00
2.2 Materiales y Suministros	\$2,044,342.59
2.3 Mobiliario y Equipo de Administración	\$0.00
2.4 Mobiliario y Equipo Educacional y Recreativo	\$0.00
2.5 Equipo e Instrumental Médico y de Laboratorio	\$0.00
2.6 Vehículos y Equipo de Transporte	\$0.00
2.7 Equipo de Defensa y Seguridad	\$0.00
2.8 Maquinaria, Otros Equipos y Herramientas	\$0.00
2.9 Activos Biológicos	\$0.00
2.10 Bienes Inmuebles	\$0.00
2.11 Activos Intangibles	\$0.00
2.12 Obra Pública en Bienes de Dominio Público	\$0.00
2.13 Obra Pública en Bienes Propios	\$0.00
2.14 Acciones y Participaciones de Capital	\$0.00
2.15 Compra de Títulos y Valores	\$0.00
2.16 Concesión de Préstamos	\$0.00
2.17 Inversiones en Fideicomisos, Mandatos y Otros Análogos	\$0.00
2.18 Provisiones para Contingencias y Otras Erogaciones Especiales	\$0.00
2.19 Amortización de la Deuda Pública	\$0.00
2.20 Adeudos de Ejercicios Fiscales Anteriores (ADEFAS)	\$0.00
2.21 Otros Egresos Presupuestarios No Contables	\$0.00
3. Más Gastos Contables No Presupuestarios	\$4,178,271.67
3.1 Estimaciones, Depreciaciones, Deterioros, Obsolescencia y Amortizaciones	\$324,805.57
3.2 Provisiones	\$0.00
3.3 Disminución de Inventarios	\$0.00
3.4 Otros Gastos	\$0.00
3.5 Inversión Pública no Capitalizable	\$0.00
3.6 Materiales y Suministros (consumos)	\$3,853,466.10
3.7 Otros Gastos Contables No Presupuestarios	\$0.00
4. Total de Gastos Contables	\$14,009,579.78

Elaboró


Malene Segura Cornelio
 Jefe del depto. De recursos financieros

Vo.Bo.


Verónica Solís Ramírez
 Directora de administración

Autorizo


Diana Victoria León Mendoza
 Directora general



c) NOTAS DE MEMORIA (CUENTAS DE ORDEN)

El Centro de Interpretación y Convivencia con la Naturaleza, utiliza cuentas de orden para registrar movimientos de valores que no afectan el balance general, sin embargo, su incorporación en libros es necesarias con fines de momento contable, de control y en general sobre los aspectos administrativos, o bien para consignar sus derechos o responsabilidades contingentes generadas al periodo que se emite la presente nota.

Cuentas de Orden Contables.

Se informará al menos lo siguiente:

1. Los valores en custodia de instrumentos prestados a formadores de mercado e instrumentos de crédito recibidos en garantía de los formadores de mercado u otros.

A la fecha este Centro de Interpretación y Convivencia con la Naturaleza, no refleja valores en custodia de instrumentos prestados a formadores de mercado e instrumentos de crédito recibidos en garantía de los formadores de mercado u otros.

2. Por tipo de emisión de instrumento: monto, tasa y vencimiento.

Las cuentas de Pasivos Contingentes están registradas en las cuentas de orden contable de la siguiente manera:

CUENTA	NOMBRES	IMPORTE
7-4-1-0-00-0000-000000-000-00000	Demandas Judicial en Proceso de Resolución	\$ 3,818,255.11
7-4-2-0-00-0000-000000-000-00000	Resolución de Demandas en Proceso Judicial	\$ 3,818,255.11

Se registraron los pasivos contingentes que fueron informados mediante oficio CICN/UAJ/67/2022 de fecha 22 de agosto por parte de la unidad de apoyo, con actualización de saldos mediante oficio CICN/UAJ/10/2024.

3. Los contratos firmados de construcciones por tipo de contrato.

A la fecha este Centro de Interpretación y Convivencia con la Naturaleza, no refleja contratos firmados de construcciones.

Elaboró


Malene Segura Cornelio
Jefe del depto. De recursos financieros

Va.Bo.

Verónica Solís Ramírez
Directora de administración

Autorizó

Diana Victoria León Mendoza
Directora general



Cuentas de Orden Presupuestario

El Centro de Interpretación y Convivencia con la Naturaleza, realiza el registro de los momentos contables presupuestales en las cuentas de Orden Presupuestarias que representan el importe de las operaciones y que afectan a la Ley de Ingresos y el Presupuesto de Egresos, mismas que se detallan en:

Las Cuentas de Ingresos determinada por el presupuesto de egresos autorizado:

Cuentas de Orden Presupuestarias de Ingresos	
Concepto	Importe
Ley de Ingresos Estimada	67,705,694.00
Ley de Ingresos por Ejecutar	50,406,875.53
Modificaciones a la Ley de Ingresos Estimada	-2,665,909.22
Ley de Ingresos Devengada	14,632,909.25
Ley de Ingresos Recaudada	14,632,909.25

Las Cuentas de Egresos determinada por el presupuesto de egresos autorizado:

Cuentas de Orden Presupuestarias de Egresos	
Concepto	Importe
Presupuesto de Egresos Aprobado	67,705,694.00
Presupuesto de Egresos por Ejercer	54,274,960.52
Modificaciones al Presupuesto de Egresos Aprobado	1,421,768.55
Presupuesto de Egresos Comprometido	14,852,502.03
Presupuesto de Egresos Devengado	11,875,650.70
Presupuesto de Egresos Ejercido	10,765,864.70
Presupuesto de Egresos Pagado	10,765,864.70

SR: Saldo del rubro contenido en la Balanza de Comprobación y Auxiliares contables.

R: Rubro (Plan de Cuentas del Manual de Contabilidad Gubernamental emitido por el CONAC)

Elaboró

Malene Segura Cornelio
Jefe del depto. De recursos financieros

Vo.Bo.

Verónica Solís Ramírez
Directora de administración

Autorizó

Diana Victoria León Mendoza
Directora general



TABASCO

Centro de Interpretación y Convivencia con la Naturaleza YUMKA'



Estado Analítico de Ingresos Del 01 de enero al 31 de marzo de 2026 (Cifras en Pesos)

Rubro de Ingresos / Fuente de Financiamiento	Ingreso					Diferencia
	Estimado	Ampliaciones y Reducciones	Modificado	Devengado	Recaudado	
Impuestos	0.00	0.00	0.00	0.00	0.00	0.00
Cuotas y Aportaciones de Seguridad Social	0.00	0.00	0.00	0.00	0.00	0.00
Contribuciones de Mejoras	0.00	0.00	0.00	0.00	0.00	0.00
Derechos	13,436,743.00	0.00	13,436,743.00	3,375,360.31	3,375,360.31	-10,061,382.69
Productos	0.00	0.00	0.00	0.00	0.00	0.00
Aprovechamientos	6,563,269.00	0.00	6,563,269.00	1,810,872.41	1,810,872.41	-4,752,396.59
Ingresos por Venta de Bienes, Prestación de Servicios y Otros Ingresos	0.00	0.00	0.00	0.00	0.00	0.00
Participaciones, Aportaciones, Convenios, Incentivos Derivados de la Colaboración Fiscal y Fondos Distintos de Aportaciones	47,705,682.00	-2,665,909.22	45,039,772.78	9,446,676.53	9,446,676.53	-38,259,005.47
Transferencias, Asignaciones, Subsidios y Subvenciones, y Pensiones y Jubilaciones	0.00	0.00	0.00	0.00	0.00	0.00
Ingresos Derivados de Financiamientos	0.00	0.00	0.00	0.00	0.00	0.00
Total	67,705,694.00	-2,665,909.22	65,039,784.78	14,632,909.25	14,632,909.25	-53,072,784.75
				Ingresos excedentes		-53,072,784.75

Rubro de Ingresos / Fuente de Financiamiento	Ingreso					Diferencia
	Estimado	Ampliaciones y Reducciones	Modificado	Devengado	Recaudado	
Ingresos del Poder Ejecutivo Federal o Estatal y de los Municipios	67,705,694.00	-2,665,909.22	65,039,784.78	14,632,909.25	14,632,909.25	-53,072,784.75
Impuestos	0.00	0.00	0.00	0.00	0.00	0.00
Cuotas y Aportaciones de Seguridad Social	0.00	0.00	0.00	0.00	0.00	0.00
Contribuciones de Mejoras	0.00	0.00	0.00	0.00	0.00	0.00
Derechos	13,436,743.00	0.00	13,436,743.00	3,375,360.31	3,375,360.31	-10,061,382.69
Productos	0.00	0.00	0.00	0.00	0.00	0.00
Aprovechamientos	6,563,269.00	0.00	6,563,269.00	1,810,872.41	1,810,872.41	-4,752,396.59
Participaciones, Aportaciones, Convenios, Incentivos Derivados de la Colaboración Fiscal y Fondos Distintos de Aportaciones	47,705,682.00	-2,665,909.22	45,039,772.78	9,446,676.53	9,446,676.53	-38,259,005.47
Transferencias, Asignaciones, Subsidios y Subvenciones, y Pensiones y Jubilaciones	0.00	0.00	0.00	0.00	0.00	0.00
Ingresos de los Entes Públicos de los Poderes Legislativo y Judicial, de los Órganos Autónomos y del Sector Paraestatal o Paramunicipal, así como de las Empresas Públicas del Estado	0.00	0.00	0.00	0.00	0.00	0.00
Cuotas y Aportaciones de Seguridad Social	0.00	0.00	0.00	0.00	0.00	0.00
Productos	0.00	0.00	0.00	0.00	0.00	0.00
Ingresos por Venta de Bienes, Prestación de Servicios y Otros Ingresos	0.00	0.00	0.00	0.00	0.00	0.00
Transferencias, Asignaciones, Subsidios y Subvenciones, y Pensiones y Jubilaciones	0.00	0.00	0.00	0.00	0.00	0.00
Ingresos Derivados de Financiamientos	0.00	0.00	0.00	0.00	0.00	0.00
Ingresos Derivados de Financiamientos	0.00	0.00	0.00	0.00	0.00	0.00
Total	67,705,694.00	-2,665,909.22	65,039,784.78	14,632,909.25	14,632,909.25	-53,072,784.75
				Ingresos excedentes		-53,072,784.75

¹ Incluye intereses que generan las cuentas bancarias del Poder Ejecutivo de la Federación, de las Entidades Federativas, así como de los Municipios.

² Incluye donativos en efectivo del Poder Ejecutivo, entre otros aprovechamientos.

³ Otros Ingresos se refiere a los ingresos propios obtenidos por los Poderes Legislativo y Judicial, los Órganos Autónomos y las Entidades de la Administración Pública Paraestatal y Paramunicipal, por sus actividades diversas no inherentes a su operación que generan recursos y que no sean ingresos por venta de bienes o prestación de servicios, tales como donativos en efectivo, entre otros.

Elaboró


María Cruz de la Cruz López
Jefa del Departamento de Planeación y Programación
Presupuestal

Revisó

Verónica Solís Ramírez
Directora de Administración del C.I.C.N. YUMKA'

Autorizó

Diana Victoria León Mendoza
Directora General Del C.I.C.N. YUMKA'




TABASCO

Centro de Interpretación y Convivencia con la Naturaleza YUMKA'



Estado Analítico del Ejercicio del Presupuesto de Egresos Clasificación por Objeto del Gasto (Capítulo y Concepto) Del 01 de enero al 31 de marzo de 2026 (Cifras en Pesos)

Concepto	Egresos					Subejercicio
	Aprobado	Ampliaciones/ (Reducciones)	Modificado	Devengado	Pagado	
Servicios Personales	34,530,382.00	2,386,941.76	36,917,323.76	7,441,075.56	7,441,075.56	29,476,248.20
Remuneraciones al Personal de Caracter Permanente	10,561,202.04	-149,138.38	10,412,063.66	2,601,553.20	2,601,553.20	7,810,510.46
Remuneraciones al Personal de Caracter Transitorio	4,416,152.00	2,694,840.00	7,110,992.00	1,492,112.00	1,492,112.00	5,618,880.00
Remuneraciones Adicionales y Especiales	12,720,503.47	-92,497.92	12,628,005.55	1,878,060.59	1,878,060.59	10,749,944.96
Seguridad Social	2,802,476.00	-46,719.34	2,755,756.66	631,767.12	631,767.12	2,123,989.54
Otras Prestaciones Sociales y Económicas	3,055,804.89	-8,123.64	3,047,681.25	670,045.55	670,045.55	2,377,635.70
Previsiones	0.00	0.00	0.00	0.00	0.00	0.00
Pago de Estímulos a Servidores Públicos	974,243.60	-11,418.96	962,824.64	167,537.10	167,537.10	795,287.54
Materiales y Suministros	26,768,075.00	-2,284,224.78	24,483,850.22	2,044,342.59	2,044,342.59	22,439,507.63
Materiales de Administración, Emisión de Documentos y Artículos Oficiales	1,410,000.00	-10,000.00	1,400,000.00	388,766.20	388,766.20	1,011,233.80
Alimentos y Utensilios	12,280,000.00	-1,861,152.03	10,418,847.97	59,976.35	59,976.35	10,358,871.62
Materias Primas y Materiales de Producción y Comercialización	4,160,000.00	0.00	4,160,000.00	0.00	0.00	4,160,000.00
Materiales y Artículos de Construcción y Reparación	2,908,075.00	-103,872.75	2,804,202.25	656,530.96	656,530.96	2,147,671.29
Productos Químicos, Farmacéuticos y de Laboratorio	1,480,000.00	-100,000.00	1,380,000.00	147,802.43	147,802.43	1,232,197.57
Combustibles, Lubricantes y Aditivos	1,840,000.00	-249,200.00	1,590,800.00	439,709.60	439,709.60	1,151,090.40
Vestuario, Blancos, Prendas de Protección y Artículos Deportivos	1,250,000.00	-10,000.00	1,240,000.00	19,986.80	19,986.80	1,220,013.20
Materiales y Suministros para Seguridad	0.00	0.00	0.00	0.00	0.00	0.00
Herramientas, Refacciones y Accesorios Menores	1,440,000.00	50,000.00	1,490,000.00	331,570.25	331,570.25	1,158,429.75
Servicios Generales	6,407,237.00	1,319,051.57	7,726,288.57	2,390,232.55	1,280,446.55	5,336,056.02
Servicios Básicos	1,391,225.00	-37,529.00	1,353,696.00	240,603.30	240,603.30	1,113,092.70
Servicios de Arrendamiento	600,000.00	-10,000.00	590,000.00	87,360.00	87,360.00	502,640.00
Servicios Profesionales, Científicos, Técnicos y Otros Servicios	1,125,000.00	576,769.80	1,701,769.80	821,659.68	621,873.68	880,110.12
Servicios Financieros, Bancarios y Comerciales	720,000.00	-45,000.00	675,000.00	35,459.60	35,459.60	639,540.40
Servicios de Instalación, Reparación, Mantenimiento y Conservación	1,210,000.00	810,000.00	2,020,000.00	910,000.00	0.00	1,110,000.00
Servicios de Comunicación Social y Publicidad	0.00	0.00	0.00	0.00	0.00	0.00
Servicio de Traslado y Viáticos	145,012.00	0.00	145,012.00	0.00	0.00	145,012.00
Servicios Oficiales	80,000.00	0.00	80,000.00	0.00	0.00	80,000.00
Otros Servicios Generales	1,136,000.00	24,810.77	1,160,810.77	295,149.97	295,149.97	865,660.80
Transferencias, Asignaciones, Subsidios y Otras Ayudas	0.00	0.00	0.00	0.00	0.00	0.00
Transferencias Internas y Asignaciones al Sector Público	0.00	0.00	0.00	0.00	0.00	0.00
Transferencias al Resto del Sector Público	0.00	0.00	0.00	0.00	0.00	0.00
Subsidios y Subvenciones	0.00	0.00	0.00	0.00	0.00	0.00
Ayudas Sociales	0.00	0.00	0.00	0.00	0.00	0.00
Pensiones y Jubilaciones	0.00	0.00	0.00	0.00	0.00	0.00
Transferencias a Fideicomisos, Mandatos y Otros Análogos	0.00	0.00	0.00	0.00	0.00	0.00
Transferencias a la Seguridad Social	0.00	0.00	0.00	0.00	0.00	0.00
Donaciones	0.00	0.00	0.00	0.00	0.00	0.00
Transferencias al Exterior	0.00	0.00	0.00	0.00	0.00	0.00
Bienes Muebles, Inmuebles e Intangibles	0.00	0.00	0.00	0.00	0.00	0.00
Mobiliario y Equipo de Administración	0.00	0.00	0.00	0.00	0.00	0.00
Mobiliario y Equipo Educativo y Recreativo	0.00	0.00	0.00	0.00	0.00	0.00
Equipo e Instrumental Médico y de Laboratorio	0.00	0.00	0.00	0.00	0.00	0.00
Vehículos y Equipo de Transporte	0.00	0.00	0.00	0.00	0.00	0.00
Equipo de Defensa y Seguridad	0.00	0.00	0.00	0.00	0.00	0.00
Maquinaria, Otros Equipos y Herramientas	0.00	0.00	0.00	0.00	0.00	0.00
Activos Biológicos	0.00	0.00	0.00	0.00	0.00	0.00
Bienes Inmuebles	0.00	0.00	0.00	0.00	0.00	0.00
Activos Intangibles	0.00	0.00	0.00	0.00	0.00	0.00
Inversión Pública	0.00	0.00	0.00	0.00	0.00	0.00
Obra Pública en Bienes de Dominio Público	0.00	0.00	0.00	0.00	0.00	0.00
Obra Pública en Bienes Propios	0.00	0.00	0.00	0.00	0.00	0.00
Proyectos Productivos y Acciones de Fomento	0.00	0.00	0.00	0.00	0.00	0.00
Inversiones Financieras y Otras Provisiones	0.00	0.00	0.00	0.00	0.00	0.00
Inversiones para el Fomento de Actividades Productivas	0.00	0.00	0.00	0.00	0.00	0.00
Acciones y Participaciones de Capital	0.00	0.00	0.00	0.00	0.00	0.00
Compra de Títulos y Valores	0.00	0.00	0.00	0.00	0.00	0.00
Concesión de Préstamos	0.00	0.00	0.00	0.00	0.00	0.00
Inversiones en Fideicomisos, Mandatos y Otros Análogos	0.00	0.00	0.00	0.00	0.00	0.00
Otras Inversiones Financieras	0.00	0.00	0.00	0.00	0.00	0.00
Provisiones para Contingencias y Otras Erogaciones Especiales	0.00	0.00	0.00	0.00	0.00	0.00
Participaciones y Aportaciones	0.00	0.00	0.00	0.00	0.00	0.00
Participaciones	0.00	0.00	0.00	0.00	0.00	0.00
Aportaciones	0.00	0.00	0.00	0.00	0.00	0.00
Convenios	0.00	0.00	0.00	0.00	0.00	0.00
Deuda Pública	0.00	0.00	0.00	0.00	0.00	0.00
Amortización de la Deuda Pública	0.00	0.00	0.00	0.00	0.00	0.00
Intereses de la Deuda Pública	0.00	0.00	0.00	0.00	0.00	0.00
Comisiones de la Deuda Pública	0.00	0.00	0.00	0.00	0.00	0.00
Gastos de la Deuda Pública	0.00	0.00	0.00	0.00	0.00	0.00
Costos por Coberturas	0.00	0.00	0.00	0.00	0.00	0.00
Apoyos Financieros	0.00	0.00	0.00	0.00	0.00	0.00
Adeudos de Ejercicios Fiscales Anteriores (Adefas)	0.00	0.00	0.00	0.00	0.00	0.00
Total del Egreso	67,705,694.00	1,421,768.55	69,127,462.55	11,875,650.70	10,765,864.70	57,251,811.85



TABASCO

Centro de Interpretación y Convivencia con la Naturaleza YUMKA'



Estado Analítico del Ejercicio del Presupuesto de Egresos Clasificación por Objeto del Gasto (Capítulo y Concepto) Del 01 de enero al 31 de marzo de 2026 (Cifras en Pesos)

Concepto	Egresos					Subejercicio
	Aprobado	Ampliaciones/ (Reducciones)	Modificado	Devengado	Pagado	

Elaboró




María Cruz de la Cruz López
Jefa del Departamento de Planeación y Programación
Presupuestal

Revisó




Verónica Solís Ramírez
Directora de Administración del C.I.C.N. YUMKA'

Autorizó



Diana Victoria León Mendoza
Directora General Del C.I.C.N. YUMKA'



Centro de Interpretación y Convivencia con la Naturaleza YUMKA'



Estado Analítico del Ejercicio del Presupuesto de Egresos Clasificación Económica (por Tipo de Gasto) Del 01 de enero al 31 de marzo de 2026 (Cifras en Pesos)

Concepto	Egresos					Subejercicio
	Aprobado	Ampliaciones/ (Reducciones)	Modificado	Devengado	Pagado	
Gasto Corriente	67,705,694.00	1,421,768.55	69,127,462.55	11,875,650.70	10,765,864.70	57,251,811.85
Gasto de Capital	0.00	0.00	0.00	0.00	0.00	0.00
Amortización de la deuda y disminución de pasivos	0.00	0.00	0.00	0.00	0.00	0.00
Pensiones y Jubilaciones	0.00	0.00	0.00	0.00	0.00	0.00
Participaciones	0.00	0.00	0.00	0.00	0.00	0.00
Total del Egreso	67,705,694.00	1,421,768.55	69,127,462.55	11,875,650.70	10,765,864.70	57,251,811.85

Elaboró

María Cruz de la Cruz López
Jefa del Departamento de Planeación y Programación
Presupuestal

Revisó

Verónica Solís Ramírez
Directora de Administración del CICN YUMKA'

Autorizó

Diana Victoria León Mendoza
Directora General Del C.I.C.N. YUMKA'



TABASCO

Centro de Interpretación y Convivencia con la Naturaleza YUMKA'



Estado Analítico del Ejercicio del Presupuesto de Egresos Clasificación Administrativa Del 01 de enero al 31 de marzo de 2026 (Cifras en Pesos)

Concepto	Egresos					Subejercicio
	Aprobado	Ampliaciones/ (Reducciones)	Modificado	Devengado	Pagado	
Dirección General	67,705,694.00	1,421,768.55	69,127,462.55	11,875,650.70	10,765,864.70	57,251,811.85
Total del Egreso	67,705,694.00	1,421,768.55	69,127,462.55	11,875,650.70	10,765,864.70	57,251,811.85

Elaboró

María Cruz de la Cruz López
Jefa del Departamento de Planeación y Programación
Presupuestal

Revisó

Verónica Solís Ramírez
Directora de Administración del CICN YUMKA'

Autorizo

Diana Victoria León Mendoza
Directora General Del C.I.C.N. YUMKA'



TABASCO

Centro de Interpretación y Convivencia con la Naturaleza YUMKA'



Estado Analítico del Ejercicio del Presupuesto de Egresos Clasificación Administrativa Del 01 de enero al 31 de marzo de 2026 (Cifras en Pesos)

Concepto	Egresos					Subejercicio
	Aprobado	Ampliaciones/ (Reducciones)	Modificado	Devengado	Pagado	
Poder Ejecutivo	0.00	0.00	0.00	0.00	0.00	0.00
Poder Legislativo	0.00	0.00	0.00	0.00	0.00	0.00
Poder Judicial	0.00	0.00	0.00	0.00	0.00	0.00
Órganos Autónomos	0.00	0.00	0.00	0.00	0.00	0.00
Total del Egreso	0.00	0.00	0.00	0.00	0.00	0.00

Elaboró

María Cruz de la Cruz López
Jefa del Departamento de Planeación y Programación
Presupuestal

Revisó

Verónica Solís Ramírez
Directora de Administración del C.I.C.N. YUMKA'

Autorizó

Diana Victoria León Mendoza
Directora General Del C.I.C.N. YUMKA'



TABASCO

Centro de Interpretación y Convivencia con la Naturaleza YUMKA'



Estado Analítico del Ejercicio del Presupuesto de Egresos Clasificación Administrativa Del 01 de enero al 31 de marzo de 2026 (Cifras en Pesos)

Concepto	Egresos					Subejercicio
	Aprobado	Ampliaciones/ (Reducciones)	Modificado	Devengado	Pagado	
Entidades Paraestatales y Fideicomisos No Empresariales y No Financieros	67,705,694.00	1,421,768.55	69,127,462.55	11,875,650.70	10,765,864.70	57,251,811.85
Instituciones Públicas de la Seguridad Social	0.00	0.00	0.00	0.00	0.00	0.00
Entidades Paraestatales Empresariales No Financieras con Participación Estatal Mayoritaria	0.00	0.00	0.00	0.00	0.00	0.00
Fideicomisos Empresariales No Financieros con Participación Estatal Mayoritaria	0.00	0.00	0.00	0.00	0.00	0.00
Entidades Paraestatales Empresariales Financieras Monetarias con Participación Estatal Mayoritaria	0.00	0.00	0.00	0.00	0.00	0.00
Entidades Paraestatales Empresariales Financieras No Monetarias con Participación Estatal Mayoritaria	0.00	0.00	0.00	0.00	0.00	0.00
Fideicomisos Financieros Públicos con Participación Estatal Mayoritaria	0.00	0.00	0.00	0.00	0.00	0.00
Total del Egreso	67,705,694.00	1,421,768.55	69,127,462.55	11,875,650.70	10,765,864.70	57,251,811.85

Elaboró

María Cruz de la Cruz López
Jefa del Departamento de Planeación y Programación
Presupuestal

Revisó

Verónica Solís Ramírez
Directora de Administración del CICN YUMKA'

Autorizó

Diana Victoria León Mendoza
Directora General Del C.I.C.N. YUMKA'



TABASCO

Centro de Interpretación y Convivencia con la Naturaleza YUMKA'



Estado Analítico del Ejercicio del Presupuesto de Egresos Clasificación Funcional (Finalidad y Función) Del 01 de enero al 31 de marzo de 2026 (Cifras en Pesos)

Concepto	Egresos					Subejercicio
	Aprobado	Ampliaciones/ (Reducciones)	Modificado	Devengado	Pagado	
Gobierno	0.00	0.00	0.00	0.00	0.00	0.00
Legislación	0.00	0.00	0.00	0.00	0.00	0.00
Justicia	0.00	0.00	0.00	0.00	0.00	0.00
Coordinación de la Política de Gobierno	0.00	0.00	0.00	0.00	0.00	0.00
Relaciones Exteriores	0.00	0.00	0.00	0.00	0.00	0.00
Asuntos Financieros y Hacendarios	0.00	0.00	0.00	0.00	0.00	0.00
Seguridad Nacional	0.00	0.00	0.00	0.00	0.00	0.00
Asuntos de Orden Público y de Seguridad Interior	0.00	0.00	0.00	0.00	0.00	0.00
Otros Servicios Generales	0.00	0.00	0.00	0.00	0.00	0.00
Desarrollo Social	67,705,694.00	1,421,768.55	69,127,462.55	11,875,650.70	10,765,864.70	57,251,811.85
Protección Ambiental	67,705,694.00	1,421,768.55	69,127,462.55	11,875,650.70	10,765,864.70	57,251,811.85
Vivienda y Servicios a la Comunidad	0.00	0.00	0.00	0.00	0.00	0.00
Salud	0.00	0.00	0.00	0.00	0.00	0.00
Recreación, Cultura y Otras Manifestaciones Sociales	0.00	0.00	0.00	0.00	0.00	0.00
Educación	0.00	0.00	0.00	0.00	0.00	0.00
Protección Social	0.00	0.00	0.00	0.00	0.00	0.00
Otros Asuntos Sociales	0.00	0.00	0.00	0.00	0.00	0.00
Desarrollo Económico	0.00	0.00	0.00	0.00	0.00	0.00
Asuntos Económicos y Comerciales en General	0.00	0.00	0.00	0.00	0.00	0.00
Agropecuaria, Silvicultura, Pesca y Caza	0.00	0.00	0.00	0.00	0.00	0.00
Combustibles y Energía	0.00	0.00	0.00	0.00	0.00	0.00
Minería, Manufacturas y Construcción	0.00	0.00	0.00	0.00	0.00	0.00
Transporte	0.00	0.00	0.00	0.00	0.00	0.00
Comunicaciones	0.00	0.00	0.00	0.00	0.00	0.00
Turismo	0.00	0.00	0.00	0.00	0.00	0.00
Ciencia, Tecnología e Innovación	0.00	0.00	0.00	0.00	0.00	0.00
Otras Industrias y Otros Asuntos Económicos	0.00	0.00	0.00	0.00	0.00	0.00
Otras No Clasificadas en Funciones Anteriores	0.00	0.00	0.00	0.00	0.00	0.00
Transacciones de la Deuda Pública /Costo Financiero de la Deuda	0.00	0.00	0.00	0.00	0.00	0.00
Transferencias, Participaciones y Aportaciones entre Diferentes Niveles y Órdenes de Gobierno	0.00	0.00	0.00	0.00	0.00	0.00
Saneamiento del Sistema Financiero	0.00	0.00	0.00	0.00	0.00	0.00
Adeudos de Ejercicios Fiscales Anteriores	0.00	0.00	0.00	0.00	0.00	0.00
Total del Egreso	67,705,694.00	1,421,768.55	69,127,462.55	11,875,650.70	10,765,864.70	57,251,811.85

Elaboró

María Cruz de la Cruz López
Jefa del Departamento de Planeación y Programación
Presupuestal

Revisó

Verónica Solís Ramírez
Directora de Administración del C.I.C.N. YUMKA'

Autorizó

Diana Victoria León Mendoza
Directora General Del C.I.C.N. YUMKA'



TABASCO

Centro de Interpretación y Convivencia con la Naturaleza YUMKA'



Endeudamiento Neto Del 01 de enero al 31 de marzo de 2026 (Cifras en Pesos)

Identificación de Crédito o Instrumento	Contratación / Colocación	Amortización	Endeudamiento Neto
Créditos Bancarios			
	0.00	0.00	0.00
	0.00	0.00	0.00
	0.00	0.00	0.00
	0.00	0.00	0.00
	0.00	0.00	0.00
	0.00	0.00	0.00
Total Créditos Bancarios	0.00	0.00	0.00
Otros Instrumentos de Deuda			
	0.00	0.00	0.00
	0.00	0.00	0.00
	0.00	0.00	0.00
	0.00	0.00	0.00
	0.00	0.00	0.00
	0.00	0.00	0.00
Total Otros Instrumentos de Deuda	0.00	0.00	0.00
TOTAL	0.00	0.00	0.00

Elaboró

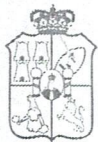
María Cruz de la Cruz López
Jefa del Departamento de Planeación y Programación
Presupuestal

Revisó

Verónica Solís Ramírez
Directora de Administración del C.I.C.N. YUMKA'

Autorizó

Diana Victoria León Mendoza
Directora General Del C.I.C.N. YUMKA'



TABASCO

Centro de Interpretación y Convivencia con la Naturaleza YUMKA'



Intereses de la Deuda Del 01 de enero al 31 de marzo de 2026 (Cifras en Pesos)

Identificación de Crédito o Instrumento	Devengado	Pagado
Créditos Bancarios		
	0.00	0.00
	0.00	0.00
	0.00	0.00
	0.00	0.00
	0.00	0.00
	0.00	0.00
Total Créditos Bancarios	0.00	0.00
Otros Instrumentos de Deuda		
	0.00	0.00
	0.00	0.00
	0.00	0.00
	0.00	0.00
	0.00	0.00
	0.00	0.00
	0.00	0.00
Total Otros Instrumentos de Deuda	0.00	0.00
TOTAL	0.00	0.00

Elaboró

María Cruz de la Cruz López
Jefa del Departamento de Planeación y Programación
Presupuestal

Revisó

Verónica Solís Ramírez
Directora de Administración del CICN YUMKA'

Autorizó

Diana Victoria León Mendoza
Directora General Del C.I.C.N. YUMKA'



TABASCO

Centro de Interpretación y Convivencia con la Naturaleza YUMKA'



Gasto por Categoría Programática Del 01 de enero al 31 de marzo de 2026 (Cifras en Pesos)

Concepto	Egresos					Subejercicio
	Aprobado	Ampliaciones/ (Reducciones)	Modificado	Devengado	Pagado	
Programas	67,705,694.00	1,421,768.55	69,127,462.55	11,875,650.70	10,765,864.70	57,251,811.85
Subsidios: Sector Social y Privado o Entidades Federativas y Municipios	0.00	0.00	0.00	0.00	0.00	0.00
Sujetos a Reglas de Operación	0.00	0.00	0.00	0.00	0.00	0.00
Subsidios sujetos a Lineamientos de Operación	0.00	0.00	0.00	0.00	0.00	0.00
Desempeño de las Funciones de Gobierno	67,705,694.00	1,421,768.55	69,127,462.55	11,875,650.70	10,765,864.70	57,251,811.85
Planeación, seguimiento y evaluación de políticas públicas	0.00	0.00	0.00	0.00	0.00	0.00
Fomento, Promoción y Servicios para el Desarrollo Económico y Social	67,705,694.00	1,421,768.55	69,127,462.55	11,875,650.70	10,765,864.70	57,251,811.85
Regulación y supervisión	0.00	0.00	0.00	0.00	0.00	0.00
Funciones de las Fuerzas Armadas	0.00	0.00	0.00	0.00	0.00	0.00
Atención a desastres por eventos naturales	0.00	0.00	0.00	0.00	0.00	0.00
Articulación, coordinación e instrumentación de políticas públicas	0.00	0.00	0.00	0.00	0.00	0.00
Investigación y desarrollo	0.00	0.00	0.00	0.00	0.00	0.00
Servicios de protección y conservación ambiental	0.00	0.00	0.00	0.00	0.00	0.00
Administrativos y de Apoyo a la Gestión Presupuestaria	0.00	0.00	0.00	0.00	0.00	0.00
Apoyo al proceso presupuestario y para mejorar la eficiencia institucional	0.00	0.00	0.00	0.00	0.00	0.00
Apoyo a la función pública y al mejoramiento de la gestión	0.00	0.00	0.00	0.00	0.00	0.00
Operaciones ajenas	0.00	0.00	0.00	0.00	0.00	0.00
Provisiones y reasignaciones presupuestarias específicos	0.00	0.00	0.00	0.00	0.00	0.00
Compromisos, Cumplimiento de Obligaciones y otras Aportaciones	0.00	0.00	0.00	0.00	0.00	0.00
Obligaciones de cumplimiento de resolución jurisdiccional	0.00	0.00	0.00	0.00	0.00	0.00
Participaciones a entidades federativas y municipios	0.00	0.00	0.00	0.00	0.00	0.00
Costo financiero, deuda o apoyos a deudores y ahorradores de la banca	0.00	0.00	0.00	0.00	0.00	0.00
Adeudos de ejercicios fiscales anteriores (ADEFAS)	0.00	0.00	0.00	0.00	0.00	0.00
Aportaciones Federales	0.00	0.00	0.00	0.00	0.00	0.00
Pensiones y jubilaciones	0.00	0.00	0.00	0.00	0.00	0.00
Aportaciones a la seguridad social	0.00	0.00	0.00	0.00	0.00	0.00
Aportaciones a fondos de estabilización	0.00	0.00	0.00	0.00	0.00	0.00
Aportaciones a fondos de inversión y reestructura de pensiones	0.00	0.00	0.00	0.00	0.00	0.00
Prestación de Servicios Públicos	0.00	0.00	0.00	0.00	0.00	0.00
Bienes, Servicios e Infraestructura Pública	0.00	0.00	0.00	0.00	0.00	0.00
Provisión de Bienes Públicos	0.00	0.00	0.00	0.00	0.00	0.00
Prestación de Servicios Públicos	0.00	0.00	0.00	0.00	0.00	0.00
Proyectos de Inversión en Infraestructura y Obra Pública	0.00	0.00	0.00	0.00	0.00	0.00
Total del Egreso	67,705,694.00	1,421,768.55	69,127,462.55	11,875,650.70	10,765,864.70	57,251,811.85

Elaboró

María Cruz de la Cruz López
Jefa del Departamento de Planeación y Programación
Presupuestal

Revisó

Verónica Solís Ramírez
Directora de Administración del C.I.C.N. YUMKA'

Autorizó

Diana Victoria León Mendoza
Directora General Del C.I.C.N. YUMKA'



TABASCO

Centro de Interpretación y Convivencia con la Naturaleza YUMKA'



Indicadores de Postura Fiscal Del 01 de enero al 31 de marzo de 2026 (Cifras en Pesos)

Concepto	Estimado/Aprobado	Devengado	Recaudado/Pagado
I. Ingresos Presupuestarios	67,705,694.00	14,632,909.25	14,632,909.25
1. Ingresos del Gobierno de la Entidad Federativa	0.00	0.00	0.00
2. Ingresos del Sector Paraestatal	67,705,694.00	14,632,909.25	14,632,909.25
II. Egresos Presupuestarios	67,705,694.00	11,875,650.70	10,765,864.70
3. Egresos del Gobierno de la Entidad Federativa	0.00	0.00	0.00
4. Egresos del Sector Paraestatal	67,705,694.00	11,875,650.70	10,765,864.70
III. Balance Presupuestario (Superávit o Déficit) (III = I - II)	0.00	2,757,258.55	3,867,044.55

Concepto	Estimado/Aprobado	Devengado	Recaudado/Pagado
III. Balance presupuestario (Superávit o Déficit)	0.00	2,757,258.55	3,867,044.55
IV. Intereses, Comisiones y Gastos de la Deuda	0.00	0.00	0.00
V. Balance Primario (Superávit o Déficit) (V= III - IV)	0.00	2,757,258.55	3,867,044.55

Concepto	Estimado/Aprobado	Devengado	Recaudado/Pagado
A. Financiamiento	0.00	0.00	0.00
B. Amortización de la deuda	0.00	0.00	0.00
C. Financiamiento Neto	0.00	0.00	0.00

Elaboró

María Cruz de la Cruz López
Jefa del Departamento de Planeación y Programación
Presupuestal

Revisó

Verónica Solís Ramírez
Directora de Administración del CICN YUMKA'

Autorizó

Diana Victoria León Mendoza
Directora General Del C.I.C.N. YUMKA'