

# Evia Campos y Asociados, S.C.


CONTADORES PUBLICOS

## “FIDEICOMISO PARA EL FOMENTO Y DESARROLLO DE LAS EMPRESAS DEL ESTADO DE TABASCO”

ESTADOS FINANCIEROS DEL MES DE MARZO 2025

### INDICE DE CONTENIDO


1. Estado de Actividades
2. Estado de Situación Financiera
3. Estado de Variaciones en la Hacienda Pública/Patrimonio
4. Estado de Cambios en la Situación Financiera
5. Estado de Flujos de Efectivo
6. Informe Sobre Pasivos Contingentes
7. Notas a los Estados Financieros
  - a. Notas de gestión administrativa
  - b. Notas de desglose
    - I) Notas al estado de actividades
    - II) Notas al estado de situación financiera
    - III) Notas al estado de variación en la hacienda pública.
    - IV) Notas al estado de flujos de efectivo
    - V) Conciliación entre los ingresos presupuestarios y contables
    - VI) Conciliación entre los egresos presupuestarios y los gastos contables.
  - c. Notas de memoria (cuentas de orden)
8. Estado Analítico de Ingresos
9. Estado Analítico del Ejercicio del Presupuesto de Egresos



# Evia Campos y Asociados, S.C.

CONTADORES PUBLICOS

- 9.1 Clasificación por Objeto del Gasto (Capítulo y Concepto)
- 9.2 Clasificación Económica (Tipo de Gasto)
- 9.3 Clasificación Administrativa
- 9.4 Clasificación Funcional (Finalidad y Función)
- 10. Estado Analítico del activo
- 11. Estado Analítico de la Deuda y Otros Pasivos
- 12. Endeudamiento Neto
- 13. Intereses de la Deuda
- 14. Gasto por Categoría Programática
- 15. Indicadores de Postura Fiscal
- 16. Balanza de Comprobación Analítica
- 17. Conciliaciones Bancarias
- 18. Opinión de Cumplimiento
- 19. Cedula de antigüedad de saldos
- 20. Estado de situación financiero detallado
- 21. Informe analítico de la deuda pública y otros pasivos
- 22. Informe analítico de obligaciones diferentes de financiamientos
- 23. Balance presupuestario
- 24. Estado analítico de ingresos detallado
- 25. Estado analítico del ejercicio del presupuesto de egresos detallado, clasificación por objeto del gasto (capítulo y concepto)



# Evia Campos y Asociados, S.C.

CONTADORES PUBLICOS

26. Estado analítico del ejercicio del presupuesto de egresos detallado, (clasificación administrativa)
27. Estado analítico del ejercicio del presupuesto de egresos detallado, clasificación funcional (finalidad y función)
28. Estado analítico del ejercicio del presupuesto de egresos detallado, clasificación de servicios personales por categoría
29. Conciliación de bienes muebles e inmuebles

Villahermosa, Tabasco; abril de 2025.

**FIDEICOMISO PARA EL FOMENTO Y DESARROLLO DE LAS EMPRESAS DEL ESTADO DE TABASCO**  
**PROLONGACIÓN DE PASEO TABASCO No.1504 COL. TABASCO 2000 C.P. 66035 VILLAHERMOSA, TABASCO**  
 Estado de Actividades  
 Del 01 al 31 de marzo de 2025 y del 01 al 28 de febrero de 2025  
 (Cifras en Pesos)

Concepto	marzo	febrero
<b>INGRESOS Y OTROS BENEFICIOS</b>		
<b>Ingresos por Gestión</b>	2,015,926	1,590,090
Impuestos	0	0
Cuentas y Aportaciones de Seguridad Social	0	0
Contribuciones de Mejoras	0	0
Derechos	0	0
Productos	2,015,926	1,590,090
Aprovechamientos	0	0
Ingresos por Venta de Bienes y Prestación de Servicios	0	0
<b>Participaciones, Aportaciones, Convenios, Incentivos Derivados de la Colaboración Fiscal, Fondos Distintos de Aportaciones, Transferencias, Asignaciones, Subsidios y Subvenciones, y Pensiones y Jubilaciones</b>	<b>30,936,332</b>	<b>30,936,332</b>
Participaciones, Aportaciones, Convenios, Incentivos Derivados de la Colaboración Fiscal, Fondos Distintos de Aportaciones	0	0
Transferencias, Asignaciones, Subsidios y Subvenciones, y Pensiones y Jubilaciones	30,936,332	30,936,332
<b>Otros Ingresos y Beneficios</b>	<b>7,683</b>	<b>7,683</b>
Ingresos Financieros	0	0
Incremento por Variación de Inventarios	0	0
Disminución del Exceso de Estimaciones por Pérdida o Deterioro u Obsolescencia	0	0
Disminución del Exceso de Provisiones	0	0
Otros Ingresos y Beneficios Varios	7,683	7,683
<b>Total de Ingresos y Otros Beneficios</b>	<b>32,959,941</b>	<b>32,534,105</b>
<b>GASTOS Y OTRAS PERDIDAS</b>		
<b>Gastos de Funcionamiento</b>	<b>1,093,095</b>	<b>619,581</b>
Servicios Personales	570,233	380,158
Materiales y Suministros	121,893	88,558
Servicios Generales	400,969	150,865
<b>Transferencias, Asignaciones, Subsidios y Otras Ayudas</b>	<b>52,000,000</b>	<b>52,000,000</b>
Transferencias Internas y Asignaciones al Sector Público	0	0
Transferencias al Resto del Sector Público	0	0
Subsidios y Subvenciones	52,000,000	52,000,000
Ayudas Sociales	0	0
Pensiones y Jubilaciones	0	0
Transferencias a Fideicomisos, Mandatos y Contratos Análogos	0	0
Transferencias a la Seguridad Social	0	0
Donativos	0	0
Transferencias al Exterior	0	0
<b>Participaciones y Aportaciones</b>	<b>0</b>	<b>0</b>
Participaciones	0	0
Aportaciones	0	0
Convenios	0	0
<b>Intereses, Comisiones y Otros Gastos de la Deuda Pública</b>	<b>0</b>	<b>0</b>
Intereses de la Deuda Pública	0	0
Comisiones de la Deuda Pública	0	0
Gastos de la Deuda Pública	0	0
Costo por Coberturas	0	0
Apoyos Financieros	0	0
<b>Otros Gastos y Pérdidas Extraordinarias</b>	<b>5,958</b>	<b>3,692</b>
Estimaciones, Depreciaciones, Deterioros, Obsolescencia y Amortizaciones	5,957	3,692
Provisiones	0	0
Disminución de Inventarios	0	0
Otros Gastos	1	0
<b>Inversión Pública</b>	<b>0</b>	<b>0</b>
Inversión Pública no Capitalizable	0	0
<b>Total de Gastos y Otras Pérdidas</b>	<b>53,099,053</b>	<b>52,623,273</b>
<b>Resultados del Ejercicio (Ahorro/Desahorro)</b>	<b>-\$ 20,139,112</b>	<b>-\$ 20,089,168</b>

Bajo protesta de decir verdad, declaramos que los Estados Financieros y sus notas, son razonablemente correctos y son responsabilidad del emisor.

M.A.P.R. Bertha Guadalupe Hernández Everardo  
 Coordinadora Administrativa del FIDEET

C.P.C. María de Lourdes Evia Campos  
 Contador Externo

**FIDEICOMISO PARA EL FOMENTO Y DESARROLLO DE LAS EMPRESAS DEL ESTADO DE TABASCO**  
**PROLONGACIÓN DE PASEO TABASCO No.1504 COL. TABASCO 2000 C.P. 86035 VILLAHERMOSA, TABASCO**  
**Estado de Situación Financiera**  
**Al 31 de marzo de 2025 y al 28 de febrero de 2025**  
**(Cifras en Pesos)**

Concepto	marzo	febrero	Concepto	marzo	febrero
<b>ACTIVO</b>			<b>PASIVO</b>		
<b>Activo Circulante</b>			<b>Pasivo Circulante</b>		
Efectivo y Equivalentes	\$ 104,952,142	\$ 106,092,851	Cuentas por Pagar a Corto Plazo	\$ 55,587,810	\$ 56,675,794
Derechos a Recibir Efectivo o Equivalente	0	0	Documentos por Pagar a Corto Plazo	0	0
Derechos a Recibir Bienes o Servicios	0	0	Porción a Corto Plazo de la Deuda Pública a Largo Plazo	0	0
Inventarios	0	0	Títulos y Valores a Corto Plazo	0	0
Almacenes	0	0	Pasivos Diferidos a Corto Plazo	0	0
Estimación por Pérdida o Deterioro de Activos Circulantes	0	0	Fondos y Bienes de Terceros en Garantía y/o Administración a Corto Plazo	0	0
Otros Activos Circulantes	0	0	Provisiones a Corto Plazo	0	0
			Otros Pasivos a Corto Plazo	0	0
<b>Total de Activos Circulantes</b>	<b>104,952,142</b>	<b>106,092,851</b>	<b>Total de Pasivos Circulantes</b>	<b>55,587,810</b>	<b>56,675,794</b>
<b>Activo No Circulante:</b>			<b>Pasivo No Circulante</b>		
Inversiones Financieras a Largo Plazo	0	0	Cuentas por Pagar a Largo Plazo	0	0
Derechos a Recibir Efectivo o Equivalentes a Largo Plazo	234,598,207	234,598,207	Documentos por Pagar a Largo Plazo	0	0
Bienes Inmuebles, Infraestructura y Construcciones en Proceso	0	0	Deuda Pública a Largo Plazo	0	0
Bienes Muebles	547,443	547,443	Pasivos Diferidos a Largo Plazo	0	0
Activos Intangibles	94,195	89,149	Fondos y Bienes de Terceros en Garantía y/o Administración a Largo Plazo	0	0
Depreciación, Deterioro y Amortización Acumulada de Bienes	575,930	573,665	Provisiones a Largo Plazo	505,002	505,002
Activos Diferidos	0	0			
Estimación por Pérdida o Deterioro de Activos no Circulantes	0	0	<b>Total de Pasivos No Circulantes</b>	<b>505,002</b>	<b>505,002</b>
Otros Activos No Circulantes	0	0			
<b>Total de Activos No Circulantes</b>	<b>234,663,915</b>	<b>234,661,134</b>	<b>Total del Pasivo</b>	<b>56,092,812</b>	<b>57,180,796</b>
<b>Total del Activo</b>	<b>\$ 339,616,057</b>	<b>\$ 340,753,985</b>	<b>HACIENDA PÚBLICA/PATRIMONIO</b>		
			<b>Hacienda Pública/Patrimonio Contribuido</b>	<b>345,390,597</b>	<b>345,390,597</b>
			Aportaciones	345,390,597	345,390,597
			Donaciones de Capital	0	0
			Actualización de la Hacienda Pública/Patrimonio	0	0
			<b>Hacienda Pública/Patrimonio Generado</b>	<b>61,867,352</b>	<b>61,817,408</b>
			Resultados del Ejercicio (Ahorro/Desahorro)	20,139,112	20,089,108
			Resultado de Ejercicios Anteriores	222,417,528	222,417,528
			Revalúos	0	0
			Reservas	0	0
			Rectificaciones de Resultados de Ejercicios Anteriores	180,689,288	180,689,288
			<b>Exceso o Insuficiencia en la Actualización de la Hacienda Pública/Patrimonio</b>	<b>0</b>	<b>0</b>
			Resultado por Posición Monetaria	0	0
			Resultado por Tenencia de Activos no Monetarios	0	0
			<b>Total Hacienda Pública/Patrimonio</b>	<b>283,523,245</b>	<b>283,573,189</b>
			<b>Total del Pasivo y Hacienda Pública/Patrimonio</b>	<b>\$ 339,616,057</b>	<b>\$ 340,753,985</b>

Bajo protesta de decir verdad declaro que los Estados Financieros y sus notas, son razonablemente correctos y son responsabilidad del emisor.

M.A.P.P. Bertha Guadalupe Hernández Everardo  
 Coordinadora Administrativa del FIDEET

C.P.C. María de Lourdes Evin Campos  
 Contador Externo

**FIDEICOMISO PARA EL FOMENTO Y DESARROLLO DE LAS EMPRESAS DEL ESTADO DE TABASCO**  
**PROLONGACIÓN DE PASEO TABASCO No.1504 COL. TABASCO 2000 C.P. 86035 VILLAHERMOSA, TABASCO**  
**Estado de Variación en la Hacienda Pública**  
**Del 01 al 31 de marzo 2025**  
**(Cifras en Pesos)**

Concepto	Hacienda Pública/Patrimonio Contribuido	Hacienda Pública/Patrimonio Generado de Ejercicios Anteriores	Hacienda Pública/Patrimonio Generado del Ejercicio	Exceso o Insuficiencia en la Actualización de la Hacienda Pública/Patrimonio	TOTAL
<b>Hacienda Pública/Patrimonio Contribuido Neto a febrero 2025</b>	\$ 345,390,597	0	0	0	\$ 345,390,597
Aportaciones	345,390,597	0	0	0	345,390,597
Donaciones de Capital	0	0	0	0	0
Actualización de la Hacienda Pública/Patrimonio	0	0	0	0	0
<b>Hacienda Pública/Patrimonio Generado Neto a febrero 2025</b>	0	-41,728,240	-20,089,168	0	-61,817,408
Resultados del Ejercicio (Ahorro/Desahorro)	0	0	-20,089,168	0	-20,089,168
Resultados de Ejercicios Anteriores	0	-222,417,528	0	0	-222,417,528
Revalúos	0	0	0	0	0
Reservas	0	0	0	0	0
Rectificaciones de Resultados de Ejercicios Anteriores	0	180,689,288	0	0	180,689,288
<b>Exceso o Insuficiencia en la Actualización de la Hacienda Pública/Patrimonio Neto a febrero 2025</b>	0	0	0	0	0
Resultado por Posición Monetaria	0	0	0	0	0
Resultado por Tenencia de Activos no Monetarios	0	0	0	0	0
<b>Hacienda Pública/Patrimonio Neto Final a febrero 2025</b>	\$ 345,390,597	-\$ 41,728,240	-\$ 20,089,168	0	\$ 283,573,189
<b>Cambios en la Hacienda Pública/Patrimonio Contribuido Neto a marzo 2025</b>	0	0	0	0	0
Aportaciones	0	0	0	0	0
Donaciones de Capital	0	0	0	0	0
Actualización de la Hacienda Pública/Patrimonio	0	0	0	0	0
<b>Variaciones de la Hacienda Pública/Patrimonio Generado Neto de marzo 2025</b>	0	0	-49,944	0	-49,944
Resultados del Ejercicio (Ahorro/Desahorro)	0	0	-20,139,112	0	-20,139,112
Resultados de Ejercicios Anteriores	0	0	20,089,168	0	20,089,168
Revalúos	0	0	0	0	0
Reservas	0	0	0	0	0
Rectificaciones de Resultados de Ejercicios Anteriores	0	0	0	0	0
<b>Cambios en el Exceso o Insuficiencia en la Actualización de la Hacienda Pública/Patrimonio Neto de marzo 2025</b>	0	0	0	0	0
Resultado por Posición Monetaria	0	0	0	0	0
Resultado por Tenencia de Activos no Monetarios	0	0	0	0	0
<b>Hacienda Pública/Patrimonio Neto Final a marzo 2025</b>	\$ 345,390,597	-\$ 41,728,240	-\$ 20,139,112	0	\$ 283,523,245

Bajo protesta de decir verdad declaramos que los Estados Financieros y sus notas, son razonablemente correctos y son responsabilidad del emisor.

M.A.P.F. Bertha Guadalupe Hernández Everardo  
 Coordinadora Administrativa del FIDEET

C.P.C. María de Lourdes Evia Campos  
 Contador Externo

FIDEICOMISO PARA EL FOMENTO Y DESARROLLO DE LAS EMPRESAS DEL ESTADO DE TABASCO  
 PROLONGACIÓN DE PASEO TABASCO No.1504 COL. TABASCO 2000 C.P. 86035 VILLAHERMOSA, TABASCO

Estado de Cambios en la Situación Financiera  
 Del 01 al 31 de marzo 2025

(Cifras en Pesos)

Concepto	Origen	Aplicación
<b>ACTIVO</b>	<b>-1,142,974</b>	<b>5,046</b>
<b>Activo circulante</b>	<b>-1,140,709</b>	<b>0</b>
Efectivo y Equivalentes	-1,140,709	0
Derechos a Recibir Efectivo o Equivalente	0	0
Derechos a Recibir Bienes o Servicios	0	0
Inventarios	0	0
Almacenes	0	0
Estimación por Pérdida o Deterioro de Activos Circulantes	0	0
Otros Activos Circulantes	0	0
<b>Activo no circulante</b>	<b>-2,265</b>	<b>5,046</b>
Inversiones Financieras a Largo Plazo	0	0
Derechos a Recibir Efectivo o Equivalentes a Largo Plazo	0	0
Bienes Inmuebles, Infraestructura y Construcciones en Proceso	0	0
Bienes Muebles	0	0
Activos Intangibles	0	5,046
Depreciación, Deterioro y Amortización Acumulada de Bienes	-2,265	0
Activos Diferidos	0	0
Estimación por Pérdida o Deterioro de Activos no Circulantes	0	0
Otros Activos No Circulantes	0	0
<b>PASIVO</b>	<b>0</b>	<b>-1,087,984</b>
<b>Pasivo circulante</b>	<b>0</b>	<b>-1,087,984</b>
Cuentas por Pagar a Corto Plazo	0	-1,087,984
Documentos por Pagar a Corto Plazo	0	0
Porción a Corto Plazo de la Deuda Pública a Largo Plazo	0	0
Títulos y Valores a Corto Plazo	0	0
Pasivos Diferidos a Corto Plazo	0	0
Fondos y Bienes de Terceras en Garantía y/o Administración a Corto Plazo	0	0
Provisiones a Corto Plazo	0	0
Otros Pasivos a Corto Plazo	0	0
<b>Pasivo No Circulante</b>	<b>0</b>	<b>0</b>
Cuentas por Pagar a Largo Plazo	0	0
Documentos por Pagar a Largo Plazo	0	0
Deuda Pública a Largo Plazo	0	0
Pasivos Diferidos a Largo Plazo	0	0
Fondos y Bienes de Terceras en Garantía y/o Administración a Largo Plazo	0	0
Provisiones a Largo Plazo	0	0
<b>HACIENDA PÚBLICA/PATRIMONIO</b>	<b>0</b>	<b>-49,944</b>
<b>Hacienda Pública/Patrimonio Contribuido</b>	<b>0</b>	<b>0</b>
Aportaciones	0	0
Donaciones de Capital	0	0
Actualización de la Hacienda Pública/Patrimonio	0	0
<b>Hacienda Pública/Patrimonio Generado</b>	<b>0</b>	<b>-49,944</b>
Resultados del Ejercicio (Ahorro/Desahorro)	0	-49,944
Resultado de Ejercicios Anteriores	0	0
Revalúes	0	0
Reservas	0	0
Rectificaciones de Resultados de Ejercicios Anteriores	0	0
<b>Exceso o Insuficiencia en la Actualización de la Hacienda Pública/Patrimonio</b>	<b>0</b>	<b>0</b>
Resultado por Posición Monetaria	0	0
Resultado por Tenencia de Activos no Monetarios	0	0

Bajo protesta de decir verdad declaramos que los Estados Financieros y sus notas, son razonablemente correctos y son responsabilidad del emisor

M.A.P.R. Bertha Guadalupe Hernández Everardo  
 Coordinadora Administrativa del FIDEET

C.P.C. Maria de Lourdes Evia Campos  
 Contador Externo

**FIDEICOMISO PARA EL FOMENTO Y DESARROLLO DE LAS EMPRESAS DEL ESTADO DE TABASCO**  
**PROLONGACIÓN DE PASEO TABASCO No.1504 COL. TABASCO 2000 C.P. 86035 VILLAHERMOSA, TABASCO**  
**Estado de Flujos de Efectivo**  
**Del 01 al 31 de marzo 2025 y del 01 al 28 de febrero 2025**  
**(Cifras en Pesos)**

Concepto	marzo	febrero
<b>Flujos de Efectivo de las Actividades de Operación</b>		
<b>Origen</b>	<b>\$ 467,226</b>	<b>\$ 52,885,724</b>
Impuestos	0	0
Cuotas y Aportaciones de Seguridad Social	0	0
Contribuciones de Mejoras	0	0
Derechos	0	0
Productos	425,836	776,601
Aprovechamientos	0	0
Ingresos por Venta de Bienes y Prestación de Servicios	0	0
Participaciones, Aportaciones, Convenios, Incentivos Derivados de la Colaboración Fiscal y Fondos Distintos de Aportaciones	0	0
Transferencias, Asignaciones, Subsidios y Subvenciones, y Pensiones y Jubilaciones	0	0
Otros Orígenes de Operación	41,390	52,109,123
<b>Aplicación</b>	<b>438,156</b>	<b>52,417,122</b>
Servicios Personales	181,000	161,000
Materiales y Suministros	33,337	86,556
Servicios Generales	202,429	58,442
Transferencias Internas y Asignaciones al Sector Público	0	0
Transferencias al Resto del Sector Público	0	0
Subsidios y Subvenciones	0	0
Ayudas Sociales	0	0
Pensiones y Jubilaciones	0	0
Transferencias a Fideicomisos, Mandatos y Contratos Análogos	0	0
Transferencias a la Seguridad Social	0	0
Donativos	0	0
Transferencias al Exterior	0	0
Participaciones	0	0
Aportaciones	0	0
Convenios	0	0
Otras Aplicaciones de Operación	41,390	52,109,124
<b>Flujos Netos de Efectivo por Actividades de Operación</b>	<b>29,070</b>	<b>468,602</b>
<b>Flujos de Efectivo de las Actividades de Inversión</b>		
<b>Origen</b>	<b>0</b>	<b>0</b>
Bienes Inmuebles, Infraestructura y Construcciones en Proceso	0	0
Bienes Muebles	0	0
Otros Orígenes de Inversión	0	0
<b>Aplicación</b>	<b>5,046</b>	<b>0</b>
Bienes Inmuebles, Infraestructura y Construcciones en Proceso	0	0
Bienes Muebles	0	0
Otras Aplicaciones de Inversión	5,046	0
<b>Flujos Netos de Efectivo por Actividades de Inversión</b>	<b>-5,046</b>	<b>0</b>
<b>Flujos de Efectivo de las Actividades de Financiamiento</b>		
<b>Origen</b>	<b>0</b>	<b>2,683</b>
Endeudamiento Neto	0	0
Interno	0	0
Externo	0	0
Otros Orígenes de Financiamiento	0	2,683
<b>Aplicación</b>	<b>1,164,733</b>	<b>249,637</b>
Servicios de la Deuda	0	0
Interno	0	0
Externo	0	0
Otras Aplicaciones de Financiamiento	1,164,733	249,637
<b>Flujos Netos de Efectivo por Actividades de Financiamiento</b>	<b>-1,164,733</b>	<b>-246,954</b>
<b>Incremento/Disminución Neta en el Efectivo y Equivalentes al Efectivo</b>	<b>-1,140,709</b>	<b>221,648</b>
<b>Efectivo y Equivalentes al Efectivo al Inicio del Ejercicio</b>	<b>106,092,851</b>	<b>105,871,203</b>
<b>Efectivo y Equivalentes al Efectivo al Final del Ejercicio</b>	<b>104,952,142</b>	<b>106,092,851</b>

Bajo protesta de decir verdad declaramos que los Estados Financieros y sus notas, son razonablemente correctos y son responsabilidad del emisor

M.A.P.P. Bertha Guadalupe Hernández Everardo  
 Coordinadora Administrativa del FIDEET

C.P.C. María de Lourdes Evisa Campus  
 Contador Externo

FIDEICOMISO PARA EL FOMENTO Y DESARROLLO DE LAS EMPRESAS  
DEL ESTADO DE TABASCO  
INFORME SOBRE PASIVOS CONTINGENTES  
AL 31 DE MARZO DEL 2025


De conformidad con las Principales Reglas de Registro y Valoración del Patrimonio (Elementos Generales), emitidas por el Consejo Nacional de Armonización Contable, publicadas en el Diario Oficial de la Federación el 27 de diciembre de 2010, los pasivos contingentes son:

- a) Una obligación posible, surgida a raíz de sucesos pasados, cuya existencia ha de ser confirmada sólo por la concurrencia, o en su caso, por la no ocurrencia de uno o más eventos inciertos en el futuro, que no están enteramente bajo el control del ente público; o bien
- b) Una obligación presente a raíz de sucesos pasados, que no se ha reconocido contablemente porque no es probable que el ente público tenga que satisfacerla, desprendiéndose de recursos que incorporen beneficios económicos o debido a que el importe de la obligación no puede ser cuantificado con la suficiente confiabilidad.

Por lo que en el caso de existir obligaciones por estos conceptos el Fideicomiso para el Fomento y Desarrollo de las Empresas del Estado de Tabasco las reconoce en el ejercicio que se pagan, debido a que es en ese momento cuando se afecta el presupuesto de Egresos del ejercicio.

Al respecto se informa que el Fideicomiso para el Fomento y Desarrollo de las Empresas del Estado de Tabasco al 31 de marzo de 2025, no cuenta con pasivos contingentes significativos pendientes de pago.

  
M.A.P.P. Bertha Guadalupe Hernández Everardo  
Coordinadora Administrativa del FIDEET

  
C.P.C. María de Lourdes Evia Campos  
Contador Externo

**FIDEICOMISO PARA EL FOMENTO Y DESARROLLO DE LAS EMPRESAS  
DEL ESTADO DE TABASCO  
NOTAS A LOS ESTADOS FINANCIEROS  
AL 31 DE MARZO DEL 2025  
(Cifras Expresadas en pesos)**

**c) NOTAS DE MEMORIA**

Las cuentas de orden se utilizan para registrar los movimientos de valores que no afecten o modifiquen el balance del Fideicomiso Para El Fomento Y Desarrollo De Las Empresas Del Estado De Tabasco, sin embargo, su incorporación en libros es necesaria con fines de recordatorio contable, de control y en general sobre los aspectos administrativos, o bien, para consignar sus derechos o responsabilidades contingentes que puedan, o no, presentarse en el futuro.

Al 31 de marzo de 2025 las cuentas que se manejan para efectos de estas Notas son las siguientes:

**1) Contables:**

- Refleja la responsabilidad de terceros por obligaciones contraídas al 31 de marzo de 2025

Concepto	marzo
<b>Cuentas de Orden Contables</b>	<b>\$992,862</b>
<b>Contables</b>	<b>\$992,862</b>
Valores	0
Emisión de Obligaciones	0
Avales y Garantías	0
Juicios	693,515
Contratos para Inversión Mediante Proyectos para Prestación de Servicios (PPS) y Similares	0
Bienes en Concesionados o en Comodato	299,347

El ACUERDO: 07SO-16122024-A22S autoriza la celebración de Contrato de Comodato entre el Fideicomiso para el Fomento y Desarrollo de las Empresas del Estado de Tabasco (comodatario) y la Secretaría de Turismo y Desarrollo Económico (STDE) (comodante), por el periodo del 1 de enero 2025 al 31 de diciembre 2030 (6 años), para la tenencia de un espacio físico en las instalaciones de la STDE, mismo que consta de 2 espacios, uno para oficina y otro para almacén y archivos ubicados en la Dirección de Fondos de Financiamiento.

ACUERDO: 07SO-16122024-A23S autoriza la celebración de Contrato de Comodato entre el Fideicomiso para el Fomento y Desarrollo de las Empresas del Estado de Tabasco (comodatario) y la Secretaría de Turismo y Desarrollo Económico (STDE) (comodante), por el periodo de enero-diciembre 2025, para la tenencia de un Equipo Multifuncional Impresora HP color Laserjet PRO M277DW.

Mediante ACUERDO: 07SO-16122024-A24S se autoriza celebración de un Contrato

**FIDEICOMISO PARA EL FOMENTO Y DESARROLLO DE LAS EMPRESAS  
DEL ESTADO DE TABASCO  
NOTAS A LOS ESTADOS FINANCIEROS**

AL 31 DE MARZO DEL 2025  
(Cifras Expresadas en pesos)

de Comodato entre el Fideicomiso para el Fomento y Desarrollo de las Empresas del Estado de Tabasco (comodatario) y la Secretaría de Turismo y Desarrollo Económico (STDE) (comodante), por el periodo de enero-diciembre 2025, por los vehículos marca Nissan, tipo Tsuru GSI, modelo 2009, de transmisión estándar, con seguro vehicular vigente y un Volkswagen, marca Jetta Europa, modelo 2004 de transmisión estándar, con seguro vehicular vigente; por el periodo del 01 de enero al 31 de diciembre de 2025.

**2) Presupuestarias:**

- **Cuentas de Ingresos:** Las cuentas presupuestarias de ingresos que se utilizan son: Ley de Ingresos Estimada, Ley de Ingresos por Ejecutar, Modificaciones a la Ley de Ingresos Estimada, Ley de Ingresos Devengada.

<b>Cuentas de Orden Presupuestarias de Ingresos</b>	
<b>Concepto</b>	<b>marzo</b>
Ley de Ingresos Estimada	\$74,302,635
Ley de Ingresos por Ejecutar	72,286,709
Modificaciones a la Ley de Ingresos Estimada	0
Ley de Ingresos Devengada	2,015,926
Ley de Ingresos Recaudada	2,015,926

- **Cuentas de Egresos:** Las cuentas presupuestarias de egresos que se utilizan son: Presupuesto de Egresos Aprobado, Modificaciones al Presupuesto de Egresos Aprobado, Presupuesto de Egresos por Ejercer, Presupuesto de Egresos Comprometido, Presupuesto de Egresos Devengado, Presupuesto de Egresos Ejercido y Presupuesto de Egresos Pagado, a continuación, se presenta el total del presupuesto del Fideicomiso Para El Fomento Y Desarrollo De Las Empresas Del Estado De Tabasco.

<b>Cuentas de Orden Presupuestarias de Egresos</b>	
<b>Concepto</b>	<b>marzo</b>
Presupuesto de Egresos Aprobado	\$74,302,635
Modificaciones al Presupuesto de Egresos Aprobado	0
Presupuesto de Egresos por Ejercer	21,210,994
Presupuesto de Egresos Comprometido	53,091,641
Presupuesto de Egresos Devengado	53,091,641
Presupuesto de Egresos Ejercido	2,102,426
Presupuesto de Egresos Pagado	2,102,426

FIDEICOMISO PARA EL FOMENTO Y DESARROLLO DE LAS EMPRESAS  
DEL ESTADO DE TABASCO  
NOTAS A LOS ESTADOS FINANCIEROS  
AL 31 DE MARZO DEL 2025  
(Cifras Expresadas en pesos)

**a) NOTAS DE GESTION ADMINISTRATIVA**

**1.- Autorización e Historia**

El 27 de diciembre del año 2010, el Poder Ejecutivo del Estado Libre y Soberano de Tabasco a través de la Secretaría de Finanzas en carácter de "FIDEICOMITENTE" y Nacional Financiera SNC, en carácter de "Fiduciaria" celebraron un contrato de Fideicomiso y constituyeron el denominado "FIDEICOMISO PARA EL FOMENTO Y DESARROLLO DE LAS EMPRESAS DEL ESTADO DE TABASCO" (FIDEET).

Con fecha del 26 de enero de 2011, se publicaron en el Periódico Oficial del Estado, No, 7136, suplemento B, de las Reglas de Operación del Fideicomiso para el Fomento y Desarrollo de las Empresas del Estado de Tabasco.

El día 10 de agosto de 2011, se llevó a cabo la primera modificación a las Reglas de Operación del Fideicomiso para el Fomento y Desarrollo de las Empresas del Estado de Tabasco, publicado en el Periódico Oficial del Estado, No. 7192, suplemento.

El día 09 de mayo del 2012, se llevó a cabo la segunda modificación a las Reglas de Operación del Fideicomiso para el Fomento y Desarrollo de las Empresas del Estado de Tabasco en el Periódico Oficial del Estado, No. 7270, suplemento B.

El día 11 de octubre del 2014, se llevó a cabo la tercera modificación a las Reglas de Operación del Fideicomiso para el Fomento y Desarrollo de las Empresas del Estado de Tabasco, publicado en el Periódico Oficial del Estado, No. 7523.

El día 27 de febrero del 2020 se celebra Primer Convenio Modificadorio al Contrato de Fideicomiso de Administración e inversión denominado "Fideicomiso para el Fomento y Desarrollo de las Empresas del Estado de Tabasco".

El día 02 de mayo del 2020, en el periódico oficial del estado de Tabasco en la edición número 8103, Suplemento C, fue publicado la Cuarta modificación a las reglas de operación del Fideicomiso para el Fomento y Desarrollo de las Empresas del Estado de Tabasco (FIDEET).

El día 17 de septiembre del 2020 se celebra Segundo Convenio Modificadorio al Contrato de Fideicomiso de Administración e inversión denominado "Fideicomiso para el Fomento y Desarrollo de las Empresas del Estado de Tabasco".

El día 02 de marzo del 2021 se celebra Tercer Convenio Modificadorio al Contrato de Fideicomiso de Administración e inversión denominado "Fideicomiso para el Fomento y Desarrollo de las Empresas del Estado de Tabasco".

FIDEICOMISO PARA EL FOMENTO Y DESARROLLO DE LAS EMPRESAS  
DEL ESTADO DE TABASCO  
NOTAS A LOS ESTADOS FINANCIEROS  
AL 31 DE MARZO DEL 2025  
(Cifras Expresadas en pesos)

**2.- Panorama Económico y Financiero**

La situación económica y financiera del período que se informa es aceptable, además fueron aplicados todos los lineamientos y normas emitidos por el Consejo Nacional de Armonización Contable (CONAC), en el manejo de los recursos recibidos y erogados, quedando registrado de manera correcta en el control presupuestal y contable, que se tiene establecido.

**3.- Organización y Objeto Social**

- a) Con el fin de impulsar la economía del Estado de Tabasco, se considera de alta prioridad el apoyo para sectores productivos y la generación de empleos del Estado de Tabasco, para alcanzar los niveles de inversión compatibles con las metas de crecimiento previstas por la Secretaría de Turismo y Desarrollo Económico.
- b) Lo anterior con el propósito de fomentar el crecimiento, desarrollo y madurez de los proyectos de inversión y de iniciativas empresariales, tendientes a generar impacto social y derrama económica desde cualquiera de los sectores productivos del Estado, así como promover la industrialización y consolidación de los productos y servicios en mejoramiento de la calidad de vida de los tabasqueños. En este sentido, las políticas de empleo tienen que cumplir con dos propósitos principales, primero, generar las condiciones para generar empleo bien remunerado y el segundo, en igualdad de importancia, mantener empleos con el apoyo de los instrumentos o mecanismos existentes.
- c) Su ejercicio fiscal comprende del 01 de enero al 31 de diciembre.
- d) El Fideicomiso, se encuentra registrado en el Servicio de Administración Tributaria como una Persona Moral con Fines no Lucrativos, bajo el esquema de Fideicomiso de Participación Estatal Mayoritario de las Entidades Federativas, razón por la cual no es considerado como contribuyente directo de la Ley del Impuesto Sobre la Renta.
- e) Obligaciones Fiscales: Declaración informativa anual de pagos y retenciones de servicios profesionales. Personas Morales. Impuesto Sobre la Renta, Entero de retención de ISR por servicios profesionales. MENSUAL, Entero de retenciones mensuales de ISR por ingresos asimilados a salarios.
- f) Su estructura organizacional básica se integra por:
  - FIDEICOMITENTE: El Gobierno del Estado de Tabasco a través de la Secretaría de Finanzas.
  - FIDUCIARIA: Nacional Financiera, S.N.C., Dirección Fiduciaria.
  - COMITÉ TECNICO DEL FIDEICOMISO: 10 Miembros.

FIDEICOMISO PARA EL FOMENTO Y DESARROLLO DE LAS EMPRESAS  
DEL ESTADO DE TABASCO  
NOTAS A LOS ESTADOS FINANCIEROS  
AL 31 DE MARZO DEL 2025  
(Cifras Expresadas en pesos)

- COORDINADOR ADMINISTRATIVO.

g) No cuenta con ningún fideicomiso ni es parte integrante de ninguno.

#### **4.- Bases de Preparación de los Estados Financieros**

a) Los Estados Financieros y sus Notas se encuentran expresados en moneda nacional y han sido preparados de acuerdo con las disposiciones de la Ley General de Contabilidad Gubernamental, así como, de la Ley General de Disciplina Financiera, Manual de Contabilidad Gubernamental, Manual de Normas Presupuestarias del Estado de Tabasco, Postulados Básicos de Contabilidad Gubernamental, Plan de cuentas, Clasificador por Objeto del Gasto, Normas y Metodología para la determinación de los momentos contables del egreso.

b) La información financiera ha sido elaborada, aplicando la normatividad para el reconocimiento, valuación y revelación de los diferentes rubros, así como las bases de medición utilizadas tales como costo histórico, valor de realización, valor razonable y valor de recuperación.

#### **5.- Políticas De Contabilidad Significativas.**

a) **Actualización:** No se actualizan los activos, pasivos y hacienda pública y/o patrimonio.

b) **Operaciones en el extranjero.** No se realizan operaciones en el extranjero.

c) **Método de Valuación de la inversión en acciones de Compañías subsidiarias no consolidadas y asociadas.** No se tiene ninguna inversión en acciones en Compañías subsidiarias.

d) **Sistema y método de valuación de inventarios y costo de lo vendido.** No se tiene implementado ningún método de valuación de inventarios y costo de lo vendido, ya que la actividad del Fideicomiso es otorgar apoyos financieros a empresas productivas del Estado.

e) **Beneficios a Empleados.** El fideicomiso es operado por personal contratado bajo el régimen de honorarios asimilados a salarios no generando prestaciones laborales.

f) **Provisiones.** Al estar constituido como un Ente público con fines no lucrativos no tiene la obligación de crear provisiones.

g) **Reservas.** Al estar constituido como un ente público con fines no lucrativos no tiene la obligación de crear reservas.

h) **Cambios en Políticas Contables y corrección de errores junto con la revelación de los efectos que se tendrá en la información financiera del ente público, ya sea retrospectivos o prospectivos.** No se han realizado cambios en las políticas contables.

i) **Reclasificaciones.** No se realizaron reclasificaciones entre cuentas.

j) **Depuración y Cancelación de Saldos.** No se realizaron depuraciones ni cancelaciones de saldos.

#### **6.- Posición en Moneda Extranjera y Protección por Riesgo Cambiario**

No se realizaron operaciones en moneda extranjera durante el ejercicio, por lo tanto, no se cuentan con activos, pasivos o posiciones en moneda extranjera.

**FIDEICOMISO PARA EL FOMENTO Y DESARROLLO DE LAS EMPRESAS**  
**DEL ESTADO DE TABASCO**  
**NOTAS A LOS ESTADOS FINANCIEROS**  
**AL 31 DE MARZO DEL 2025**  
**(Cifras Expresadas en pesos)**

**7.- Reporte analítico del activo**

a) De conformidad con la Regla Específica del Registro "Parámetros De Estimación De Vida Útil" publicadas en el Diario Oficial de la Federación (DOF) el 27 de diciembre de 2010 y con las Reglas Específicas del Registro y Valoración del Patrimonio publicadas en el DOF el 13 de diciembre de 2011, se asignaron los siguientes porcentajes de depreciación.

<b>Activo</b>	<b>Vida Útil en Años</b>	<b>Porcentaje de depreciación</b>
Muebles De Oficina Y Estantería	10	10%
Equipo De Cómputo Y Tecnología De La Información	3	33%
Otros Mobiliarios Y Equipos De Administración	10	10%
Equipos Y Aparatos Audiovisuales	3	33%
Cámaras Fotográficas Y De Video	3	33%
Equipo De Comunicación Y Telecomunicación	10	10%

- b) No se aplican cambios en los porcentajes de depreciación en el valor de los activos.
- c) En el ejercicio no se capitalizaron gastos financieros de investigación y desarrollo.
- d) Las inversiones financieras están contratadas en moneda nacional, por lo que no existen riesgos por el tipo de cambio que pudieran suscitarse.
- e) Este organismo no realizó construcción de ningún bien.
- f) En el ejercicio no se tuvo ninguna situación de embargos o litigios que ameriten señalar bienes en garantía como títulos de inversión o el ofrecimiento de alguna inversión financiera.
- g) No se realizó ningún desmantelamiento de activos durante el ejercicio, que impliquen efectos contables.
- h) Respecto a la administración de activos, durante las inspecciones físicas se les pide a los usuarios cuidar el equipo y se les muestran las formas para mejorar su uso y su cuidado.

Principales variaciones en el activo:

- a) Inversiones en valores: No se tienen este tipo de inversiones.
- b) Patrimonio de organismos descentralizados de control presupuestario indirecto: No se cuenta con activos de esta índole.
- c) Inversiones en empresas de participación mayoritaria: No se cuenta con activos de esta índole.
- d) Inversiones en empresas de participación minoritaria: No se cuenta con activos de esta índole.
- e) Patrimonio de organismos descentralizados de control presupuestario directo: No se cuenta con activos de esta índole.

FIDEICOMISO PARA EL FOMENTO Y DESARROLLO DE LAS EMPRESAS  
DEL ESTADO DE TABASCO  
NOTAS A LOS ESTADOS FINANCIEROS  
AL 31 DE MARZO DEL 2025  
(Cifras Expresadas en pesos)

**8.- Fideicomisos, Mandatos y Análogos.** En el ejercicio no se constituyeron Fideicomiso, Mandatos y Análogos, por la propia naturaleza de este Fideicomiso.

**9.- Reporte de la Recaudación.** En el presente ejercicio 2025, este Fideicomiso obtuvo ingresos por los intereses que generaron las inversiones a corto plazo depositadas en la cuenta de la fiduciaria. Así como ministración por concepto de aportación anual de la recaudación del Impuesto Sobre Nómina obtenido por el Gobierno del Estado de Tabasco.

**10.- Información sobre la Deuda y el Reporte Analítico de la Deuda.** Se informa que en este ejercicio, este Fideicomiso no contrajo deuda con ningún otro organismo público o con alguna institución bancaria, por lo que no se tiene información sobre deudas.

**11.- Calificaciones Otorgadas.** Este Fideicomiso no realizó ninguna operación financiera que haya sido sujeta a calificación crediticia, ni solicitó ningún préstamo en institución financiera.

**12.- Proceso de mejora.** Continuamente se actualizan los mecanismos necesarios de acuerdo a la normatividad vigente, para la mejora de los procedimientos del control interno y la generación de la información financiera, que nos permitan tomar mejores decisiones.

**13.- Información por Segmentos.** Este Fideicomiso no cuenta con segmentos dentro de su organización.

**14.- Eventos Posteriores al Cierre.** Posterior al cierre del ejercicio no existen ni han sucedido eventos que influyan o modifiquen las cifras presentadas.

**15.- Partes Relacionadas.** Se informa que no existen partes relacionadas que pudieran ejercer influencia significativa sobre la toma de decisiones financieras y operativas

**16.- Responsabilidad Sobre la Presentación Razonable de la Información Contable.**

"Bajo protesta de decir verdad declaramos que los Estados Financieros y sus notas, son razonablemente correctos y son responsabilidad del emisor".



M.A.P.P. Bertha Guadalupe Hernández Everardo  
Coordinadora Administrativa del FIDEET



C.P.C. María de Lourdes Evia Campos  
Contador Externo

**FIDEICOMISO PARA EL FOMENTO Y DESARROLLO DE LAS EMPRESAS  
DEL ESTADO DE TABASCO  
NOTAS A LOS ESTADOS FINANCIEROS**

AL 31 DE MARZO DEL 2025  
(Cifras Expresadas en pesos)

**b) NOTAS DE DESGLOSE**

**I) NOTAS AL ESTADO DE ACTIVIDADES**

**Ingresos de Gestión**

**1.- Productos.** - La principal fuente de ingresos del Fideicomiso por los meses transcurridos del presente ejercicio 2025, proviene de intereses ganados de valores, créditos o bonos y de Intereses sobre inversiones en valores. Su saldo a la fecha de elaboración de las Notas a los Estados Financieros es de **\$2,015,926** (Dos millones quince mil novecientos veintiséis 00/100 pesos M.N.).

<b>Concepto</b>	<b>marzo</b>	<b>febrero</b>
Impuestos	\$0	\$0
Contribuciones de Mejoras	0	0
Derechos	0	0
Productos	2,015,926	1,590,090
Aprovechamientos	0	0
<b>Total de Ingresos de Gestión</b>	<b>\$2,015,926</b>	<b>\$1,590,090</b>

**2.- Transferencias, Asignaciones, Subsidios y Subvenciones, y Pensiones y Jubilaciones.** – Representa el saldo de la aportación anual, correspondiente al ejercicio 2024 del 20% de la recaudación del Impuesto Sobre Nómina obtenido por el Gobierno del Estado de Tabasco.

<b>Concepto</b>	<b>marzo</b>	<b>febrero</b>
Transferencias, Asignaciones, Subsidios y Subvenciones, y Pensiones y Jubilaciones	\$30,936,332	\$30,936,332
<b>Total de Participaciones, Aportaciones, Convenios, Incentivos Derivados de la Colaboración Fiscal, Fondos Distintos de Aportaciones, Transferencias, Asignaciones, Subsidios y Subvenciones, pensiones y Jubilaciones</b>	<b>\$30,936,332</b>	<b>\$30,936,332</b>

**3.- Otros Ingresos y Beneficios**

Corresponde a las diferencias de centavos que se acumulan, por concepto de pagos de impuestos y ajustes de la cuenta de inversión NAFIN, así como reintegros de recursos de programas y gastos del presupuesto de egresos 2024.

<b>Concepto</b>	<b>marzo</b>	<b>febrero</b>
<b>Total de Otros Ingresos y Beneficios</b>	<b>\$7,683</b>	<b>\$7,683</b>

**FIDEICOMISO PARA EL FOMENTO Y DESARROLLO DE LAS EMPRESAS  
DEL ESTADO DE TABASCO  
NOTAS A LOS ESTADOS FINANCIEROS**

AL 31 DE MARZO DEL 2025  
(Cifras Expresadas en pesos)

**4.- Gastos y Otras Pérdidas**

Al presente mes del ejercicio actual, la entidad generó Gastos de Funcionamiento por los siguientes conceptos:

<b>Concepto</b>		<b>marzo</b>	<b>febrero</b>
<b>Gastos de Funcionamiento</b>		<b>\$1,093,095</b>	<b>\$619,581</b>
5-1-1-2-1	Honorarios asimilables a salarios	570,233	380,155
5-1-2-1-1	Materiales, útiles y equipos menores de oficina	43,519	37,684
5-1-2-1-4	Materiales, útiles y equipos menores de TICS	7,749	7,749
5-1-2-1-6	Material de limpieza	4,325	0
5-1-2-2-1	Productos alimenticios para personas	0	0
5-1-2-4-6	Material eléctrico y electrónico	12,680	12,680
5-1-2-4-9	Otros materiales y artículos de construcción y reparación	6,756	6,756
5-1-2-6-1	Combustibles, lubricantes y aditivos	2,056	2,056
5-1-2-9-2	Refacciones y accesorios menores de edificios	6,459	4,394
5-1-2-9-3	Refacciones y accesorios menores de mobiliario	0	0
5-1-2-9-4	Refacciones y accesorios menores de equipo de cómputo	0	0
5-1-2-9-6	Refacciones y accesorios menor de equipo de transporte	38,350	17,238
5-1-3-1-4	Telefonía tradicional	1,428	798
5-1-3-1-8	Servicios postales y telegráficos	0	0
5-1-3-2-3	Arrendamiento de mobiliario y equipo de administra	19,500	13,000
5-1-3-3-1	Serv. legales, de contabilidad, auditoría y relacionados	356,257	129,920
5-1-3-4-1	Servicios financieros y bancarios	2,903	1,931
5-1-3-5-2	Instalación, reparación. y mantenimiento mobiliario, administración, educativos	0	0
5-1-3-5-3	Instalación, reparación. y mantenimiento equipo de cómputo y TIC	0	0
5-1-3-5-5	Reparación y mantenimiento de equipo de transporte	20,880	5,220
5-1-3-5-7	Instalación, reparación y mantenimiento de maquinaria y otros equipos	0	0
5-1-3-9-2	Impuestos y derechos	0	0
<b>Transferencias, Asignaciones, Subsidios Y Otras Ayudas</b>		<b>52,000,000</b>	<b>52,000,000</b>
5-2-3-1	Subsidios	52,000,000	52,000,000

FIDEICOMISO PARA EL FOMENTO Y DESARROLLO DE LAS EMPRESAS  
DEL ESTADO DE TABASCO  
NOTAS A LOS ESTADOS FINANCIEROS  
AL 31 DE MARZO DEL 2025  
 (Cifras Expresadas en pesos)

5-2-3-2	Subvenciones	0	0
5-2-6-1	Transf a Fideicomisos, Mandatos y Contratos Análogos	0	0
<b>INTERESES, COMISIONES Y OTROS GTOS DE LA DEUDA PUB</b>		<b>0</b>	<b>0</b>
5-4-1-1	Intereses de la Deuda Pública Interna	0	0
<b>Otros Gastos Y Perdidas Extraordinarias</b>		<b>5,958</b>	<b>3,692</b>
5-5-1-5	Depreciación de Bienes Muebles	4,137	2,759
5-5-1-7	Amortización de Activos Intangibles	1,820	933
5-5-1-8	Disminución de Bienes por Pérdida u Obsolescencia	0	0
5-5-9-9	Otros Gastos Varios	1	0
<b>Total de Gastos y Otras Perdidas</b>		<b>\$53,099,053</b>	<b>\$52,623,273</b>




FIDEICOMISO PARA EL FOMENTO Y DESARROLLO DE LAS EMPRESAS  
DEL ESTADO DE TABASCO  
NOTAS A LOS ESTADOS FINANCIEROS  
AL 31 DE MARZO DEL 2025  
(Cifras Expresadas en pesos)

**II) NOTAS AL ESTADO DE SITUACIÓN FINANCIERA**

**ACTIVO**

**Efectivo y Equivalentes**

**1.- Bancos y Tesorería.** - Su saldo representa el monto del efectivo disponible en las instituciones bancarias, son recursos que la entidad puede utilizar en cualquier momento, en este rubro se registran los movimientos por las transferencias recibidas de la cuenta de Inversión a Plazo de Nacional Financiera, S.N.C, y entre cuentas bancarias, para cubrir pagos a terceros tales como proveedores, servicios, impuestos.

**2.-Inversiones Temporales.** - Los recursos financieros del Fideicomiso como aportaciones de la secretaria de Finanzas para el objeto de su fin, se administran a través de una cuenta de inversiones a corto plazo de la Fiduciaria Nacional Financiera, S.N.C. Siendo así integrado el rubro de la siguiente manera:

<b>Concepto</b>	<b>marzo</b>	<b>febrero</b>
Bancos/Tesorería	\$52,224,370	\$53,311,500
Inversiones Temporales	52,727,772	52,781,351
<b>Total de Efectivo y Equivalentes</b>	<b>\$104,952,142</b>	<b>\$106,092,851</b>

**Derechos a recibir Efectivo O Equivalentes a Recibir a Largo Plazo.**

**3.- Derechos a recibir Efectivo y Equivalentes a Largo Plazo.** - El efectivo o equivalente a recibir en el largo plazo corresponde a los préstamos otorgados, integrándose la cartera de cuentas por cobrar como sigue:

<b>Concepto</b>	<b>marzo</b>	<b>febrero</b>
Documentos por Cobrar a Largo Plazo	\$206,080,698	\$206,080,698
Préstamos Otorgados a Largo Plazo	13,517,509	13,517,509
Otros Derechos a Recibir Efectivo o Equivalentes de Efectivo a Largo Plazo	15,000,000	15,000,000
<b>Total de Derechos a Recibir Efectivo o Equivalentes a largo plazo</b>	<b>\$234,598,207</b>	<b>\$234,598,207</b>

En la cuenta **Documentos por Cobrar a Largo Plazo.** - Lo integran ministraciones por cobrar correspondientes al ejercicio 2012 por la cantidad de \$102,518,954, del 3er y 4to; que mediante ACUERDO-04SO-28082024-A09 se autoriza la depuración de dicho saldo con base en el oficio de fecha 18 de julio de 2024, número SF/CGIF/12/2024, en el que el coordinador General de Inversiones y Fideicomisos, el Lic. Víctor Manuel Orozco Escorza, por instrucción de la M.A.P.P. Lili Georgina De la Cruz Arias, secretaria de Finanzas, da

**FIDEICOMISO PARA EL FOMENTO Y DESARROLLO DE LAS EMPRESAS  
DEL ESTADO DE TABASCO  
NOTAS A LOS ESTADOS FINANCIEROS**

AL 31 DE MARZO DEL 2025  
(Cifras Expresadas en pesos)

contestación, diciendo que el importe \$102,518,954 no existe registrado vigente como pasivo, en la Cuenta Pública del Gobierno del Estado del ejercicio 2023. Trimestre del ejercicio 2020 por \$56,896,284; que por ACUERDO-04SO-28082024-A11, se autoriza la depuración del saldo, puesto que el cobro del mismo es NO PROCEDENTE DERIVADO DE LOS DECRETOS EMITIDOS POR MOTIVO DE COVID-19.

Y al 31 de octubre el saldo lo integran: el 1ro, 2do, 3ro y 4to trimestre del 2021 por \$153,601,996, así como del 3er trimestre del 2022 por \$52,478,702 de la Secretaría de Finanzas, las cuales suman la cantidad de **\$206,080,698**.

El rubro **Préstamos Otorgados a Largo Plazo**. - Incluye cuentas por cobrar a cargo del Fideicomiso Fondo Empresarial de Tabasco "FET" por la cantidad de \$2,516,086 y \$11,001,423.00. Existiendo la suma de **\$13,517,509** en este rubro.

**Otros Derechos a Recibir Efectivo o Equivalentes de Efectivo a Largo Plazo**. - Recursos registrados a cargo de Nacional Financiera SNC en el ejercicio 2017, con el concepto de contragarantía para el programa de Reactivación Económica y Desarrollo Productivo del Estado de Tabasco, por la cantidad de **\$15,000,000**.

<b>Reporte de factibilidad de Derechos a recibir Efectivo o Equivalentes a Largo Plazo</b>			
Nombre	Periodo	Importe total	Factibilidad de pago
Secretaria de Finanzas	No se cuenta con el periodo de recuperación	\$56,896,284	Mediante ACUERDO-04SO-28082024-A11, se autoriza la depuración del saldo, puesto que el cobro del mismo es NO PROCEDENTE DERIVADO DE LOS DECRETOS EMITIDOS POR MOTIVO DE COVID-19.
Secretaria de Finanzas	No se cuenta con el periodo de recuperación	102,518,954	Mediante ACUERDO-04SO-28082024-A09 se autoriza la depuración de dicho saldo con base en el oficio de fecha 18 de julio de 2024, número SF/CGIF/12/2024
Secretaria de Finanzas	No se cuenta con el periodo de recuperación	\$153,601,995	A la fecha no se cuenta con las aportaciones mandatadas, según ACUERDO 01SO-17012023-A09
Secretaria de Finanzas	Ministración del 3er trimestre del ejercicio 2022.	\$52,478,702	A la fecha no se cuenta con las aportaciones mandatadas, según ACUERDO 01SO-17012023-A09



**FIDEICOMISO PARA EL FOMENTO Y DESARROLLO DE LAS EMPRESAS  
DEL ESTADO DE TABASCO  
NOTAS A LOS ESTADOS FINANCIEROS**

AL 31 DE MARZO DEL 2025  
(Cifras Expresadas en pesos)

Fondo Empresarial de Tabasco 2011	Según oficio SEDEC/DGFF/FIDEET/039/2022 no indica el periodo de recuperación.	2,516,086	Según oficio SEDEC/DGFF/FIDEET/039/2022 solo reafirma la factibilidad de cobro.
Fondo Empresarial de Tabasco 2012	Según oficio SEDEC/DGFF/FIDEET/039/2022 no indica el periodo de recuperación.	11,001,423	Según oficio SEDEC/DGFF/FIDEET/039/2022 solo reafirma la factibilidad de cobro.
NAFIN	No se cuenta con el periodo de recuperación	15,000,000	Corresponde a contragarantía solicitada por NAFIN, para hacer frente al Programa de Reactivación Económica y Desarrollo Productivo del Estado de Tabasco, según acuerdo SEO8-A2-24-06-2016.

Por ACUERDO-04SO-28082024-A22 se informa, que con fecha 08 de mayo de 2024, mediante oficio No. SEDEC/DGFF/FIDEET/518/2024 se turnaron los expedientes al despacho jurídico externo del FIDEET de los beneficiarios del Programa Moderniza y Equipa tu Microempresa: Zoyla Esperanza Jiménez Contreras (por un monto de \$100,000), José Domínguez Peralta (por un monto de (por un monto de \$100,000) y Agustín López Buendía (por un monto de 50,000), de la misma manera; con fecha 22 de agosto de 2024, mediante oficio SEDEC/DGFF/FIDEET/254/2024 se turnaron los expedientes en original al despacho jurídico externo de los beneficiarios del Programa Moderniza y Equipa tu Microempresa 2023: Oscar José Benítez Gil (por un monto de \$100,000) , Mauren Sophia Canto Álvarez (por un monto de 100,000) y Sergio Andrés López Peredo (por un monto de \$100,000), para llevar a cabo los procedimientos legales pertinentes, toda vez que los beneficiarios señalados incumplieron en las obligaciones estipuladas en los Convenios de coordinación firmados. Y en caso de ser favorable, la posible devolución por cada una de las ministraciones realizadas a dichos beneficiarios.

**Bienes muebles, Inmuebles e Intangibles**

**4.- Bienes muebles.-** Esta sección la conforman los bienes necesarios para llevar a cabo las actividades del Fideicomiso para el Fomento y Desarrollo de las empresas del Estado de Tabasco.

Mediante acuerdo 03SO-25062024-A10 del mes de junio de 2024, se aprueba la baja de la copiadora CANON IR2525, con número de inventario 519-01-EA-0003, propiedad del FIDEET, registrada en la cuenta Mobiliario y Equipo de Administración.

De acuerdo con Acta de Hechos de fecha 02 de julio de 2024, se protocolizó el procedimiento de baja del activo mediante la destrucción de los siguientes bienes muebles: 1. Teléfono inalámbrico (2 auriculares y 2 base de carga), número de factura ICAAR171612, número de inventario 565-01-EC-0001G. 2. Silla secretarial indonesia 01,

**FIDEICOMISO PARA EL FOMENTO Y DESARROLLO DE LAS EMPRESAS  
DEL ESTADO DE TABASCO  
NOTAS A LOS ESTADOS FINANCIEROS**

AL 31 DE MARZO DEL 2025  
(Cifras Expresadas en pesos)

número de factura POSE/2707/27079555, número de inventario 511-01-MO-0015. 3. Silla secretarial indonesia 02, número de factura POSE/2707/27079555, número de inventario 511-01-MO-0016. 4. Silla ejecutiva asiento tapizado en tela secretarial negra, número de factura A3305, número de inventario 511-01-MO-0040.

Concepto	marzo	febrero
Mobiliario y Equipo de Administración	\$445,385	\$445,385
Mobiliario y Equipo Educacional y Recreativo	73,931	73,931
Maquinaria, Otros Equipos y Herramientas	28,127	28,127
<b>Total de Bienes Muebles</b>	<b>\$547,443</b>	<b>\$547,443</b>

**5.- Depreciación, deterioro y amortización acumulada de bienes**

Concepto	marzo	febrero
Depreciación, Deterioro Y Amortización Acumulada De Bienes	S-575,930	\$-573,665
<b>Total Depreciación, Deterioro Y Amortización Acumulada De Bienes</b>	<b>\$-575,930</b>	<b>\$-573,665</b>

**6.- Activos intangibles**

Concepto	marzo	febrero
<b>Total Activos Intangibles</b>	<b>\$94,195</b>	<b>\$89,149</b>


Se registra mediante póliza de egresos 71 del día 26 de octubre de 2023, la adquisición de la licencia de uso del software Microsoft EDS Office family SWS3074, con importe de \$8,400.

En la póliza de egresos 30 del día 24 de noviembre de 2023, se registra la adquisición de la licencia de Zoom United, por un importe de \$24,116.

En la póliza de egresos 33 del día 25 de abril de 2024, se registra la adquisición de la licencia de Zoom United, por un importe de \$24,116.

Se registra mediante póliza de egresos 39 del día 28 de agosto de 2024, la adquisición de la licencia de uso del software Microsoft EDS Office family SWS3074, con importe de \$8,400.

Mediante póliza de egresos 12 del día 13 de marzo de 2025, se registra la adquisición de una licencia anual de Zoom United Bussiness, con valor de \$5,046.



**FIDEICOMISO PARA EL FOMENTO Y DESARROLLO DE LAS EMPRESAS  
DEL ESTADO DE TABASCO  
NOTAS A LOS ESTADOS FINANCIEROS  
AL 31 DE MARZO DEL 2025  
(Cifras Expresadas en pesos)**

**PASIVO**

**1.- Cuentas por Pagar a Corto Plazo.** - Son todos aquellos compromisos monetarios pendientes de pago, que se tienen derivado de adquisiciones y servicios recibidos, así como impuestos retenidos por el pago de honorarios.

Concepto	marzo	febrero
Retenciones y Contribuciones	\$38,998	\$78,678
Otras Cuentas Por Pagar a Corto Plazo	55,548,812	56,597,116
<b>Total Cuentas por Pagar a Corto Plazo</b>	<b>\$55,587,810</b>	<b>\$56,675,794</b>

Las **Retenciones y Contribuciones**, corresponden a las generadas pendientes de pago en el mes de marzo de 2025.

El rubro **Otras Cuentas por Pagar a Corto Plazo** lo integran; el ACUERDO-06SE-13072023-A10 que autoriza el programa "**Fondo Capital Semilla 2023**" por \$100,000, el cual permita alcanzar objetivos en el corto, mediano y largo plazo, a fin de fortalecer la productividad y competitividad de las empresas de la entidad, cuyas reglas de operación fueron aprobadas en el acuerdo ACUERDO-06SE-13072023-A11; el ACUERDO-01SE-22012024-A09 que aprueba el "**Programa Moderniza y equipa tu Microempresa 2024**" por \$200,000; ACUERDO-04SO-28082024-A16 que aprueba el recurso no recuperable a favor del proyecto denominado "**Construcción y Establecimiento de un Centro Universitario de Biotecnología de la Reproducción (CUBRe)**" con un saldo pendiente de ministrar por \$4,259,598; el ACUERDO: 01SO-07022025-A09S que aprueba el programa "**Tandas para la Mujer**" que presenta la Secretaría de Turismo y Desarrollo Económico a través de la Dirección de Economía Social, e instruyen a la Coordinadora administrativa a celebrar el Convenio respectivo por la cantidad total de \$50,951,464; provisión de servicio telefónico e internet por \$630 y la provisión del servicio de maquila contable del mes de marzo 2025 por parte del despacho Evia Campos y Asociados S.C por \$37,120.

**2.- Otras Provisiones a Largo Plazo.** - Este rubro lo integran proyectos aprobados en diversas sesiones por el Comité Técnico en el ejercicio 2015,2016, 2017 y 2018, así como documentos por pagar.

Concepto	marzo	febrero
Otras Provisiones a largo plazo		
2-2-6-9-02-01- - - 1er Expo Foro Artesanal FIDEET-SO34-A17-04-09-2015	\$505,002	\$505,002
2-2-6-9-03-01- - - Prog Sect Desarr Urb F FIDEET-SO35-A8-21-12-2015 B	0	0
2-2-6-9-03-02- - - Prog Sect Desarr Urb Fro FIDEET-SO35-A8-21-12-2015	0	0
2-2-6-9-03-06- - - Ctro Des Tecn Co CDATIC FIDEET-SO41-A14-30-05-2017	0	0
2-2-6-9-03-09- - - Prog Prote Prop Intelect FIDEET-SO07-A9-12-11-2018	0	0
<b>Total Provisiones a Largo Plazo</b>	<b>\$505,002</b>	<b>\$505,002</b>

FIDEICOMISO PARA EL FOMENTO Y DESARROLLO DE LAS EMPRESAS  
DEL ESTADO DE TABASCO  
NOTAS A LOS ESTADOS FINANCIEROS  
AL 31 DE MARZO DEL 2025  
(Cifras Expresadas en pesos)

Mediante ACUERDO: 07S0-16122024-A26S los miembros del Comité Técnico autorizan el cierre por "Terminación Anticipada" de los proyectos: "Programa para la Protección de la Propiedad Intelectual de Empresas Tabasqueñas, Mediante la Gestión Administrativa para el Trámite y Registro de Marcas", "Centro de desarrollo de Alta Tecnología para la Industria de la Construcción COA TIC", "Programa de Desarrollo Urbano en el Centro de Población Frontera Tabasco" y el "Programa Sectorial de Desarrollo Urbano en el Área de influencia directa del Nuevo Puerto de Frontera, Tabasco (Superficie Aproximada 14,000 Has)" a cargo del Sujeto de Apoyo Consejo Coordinador Empresarial de Tabasco (CCET). Cierre administrativo que se procedió mediante la firma de un Convenio por Terminación Anticipada el 30 de enero de 2025, según ACUERDO: 01SO-07022025-A14R.

Handwritten signature and a circular mark with an arrow pointing to the right, located in the bottom right corner of the page.

FIDEICOMISO PARA EL FOMENTO Y DESARROLLO DE LAS EMPRESAS  
DEL ESTADO DE TABASCO  
NOTAS A LOS ESTADOS FINANCIEROS  
AL 31 DE MARZO DEL 2025  
(Cifras Expresadas en pesos)

**III) NOTAS AL ESTADO DE VARIACIÓN EN LA HACIENDA PÚBLICA**

Se muestran los saldos de los rubros que integran el patrimonio contribuido y generado:

**1.- Hacienda Pública /Patrimonio Contribuido.**

El patrimonio del Fideicomiso se integra principalmente con las aportaciones anuales que efectúa el Gobierno del Estado de Tabasco, derivadas del 20% de la recaudación del Impuesto Sobre Nóminas que obtenga el Estado por la aplicación del 2.5% que establece la Fracción II del Artículo 25 de la Ley de Hacienda del Estado de Tabasco y de los intereses que se generan en las cuentas de bancos y en la cuenta de Inversión a Plazo que se tiene con Nacional Financiera SNC.

La Hacienda Pública/Patrimonio Contribuido se integra a continuación:

<b>Concepto</b>	<b>marzo</b>	<b>febrero</b>
Aportaciones	\$345,390,597	\$345,390,597
Donaciones de Capital	0	0
Actualización de la Hacienda Pública/Patrimonio	0	0
<b>Total Hacienda Pública/Patrimonio Contribuido</b>	<b>\$345,390,597</b>	<b>\$345,390,597</b>

**2.- Hacienda Pública /Patrimonio Generado.**

La Hacienda Pública/Patrimonio Generado se integra a continuación:

<b>Concepto</b>	<b>marzo</b>	<b>febrero</b>
Resultados del Ejercicio (Ahorro/Desahorro)	\$-20,139,112	\$-20,089,168
Resultado de Ejercicios Anteriores	-222,417,528	-222,417,528
Revalúos	0	0
Reservas	0	0
Rectificaciones de Resultados de Ejercicios Anteriores	180,689,288	180,689,288
<b>Total Hacienda Pública/Patrimonio Generado</b>	<b>\$-61,867,352</b>	<b>\$-61,817,408</b>

**3.- Hacienda Pública /Patrimonio Neto Final.**

La Hacienda Pública/Patrimonio Neto Final se integra a continuación:

<b>Concepto</b>	<b>marzo</b>	<b>febrero</b>
Total, Hacienda Pública/Patrimonio Contribuido	\$345,390,597	\$345,390,597
Total, Hacienda Pública/Patrimonio Generado	-61,867,352	-19,444,185
<b>Hacienda Pública/Patrimonio Neto Final</b>	<b>\$283,523,245</b>	<b>\$325,946,412</b>

**FIDEICOMISO PARA EL FOMENTO Y DESARROLLO DE LAS EMPRESAS  
DEL ESTADO DE TABASCO  
NOTAS A LOS ESTADOS FINANCIEROS  
AL 31 DE MARZO DEL 2025  
(Cifras Expresadas en pesos)**

**IV) NOTAS AL ESTADO DE FLUJOS DE EFECTIVO**

**Flujo de Efectivo de las Actividades de Operación:** Los orígenes de actividades de operación cobrados por el periodo comprendido del 1 al 31 de marzo de 2025 fueron por \$467,226 y del 01 al 28 de febrero de 2025 fueron por \$52,885,724. Las aplicaciones de actividades de operación pagadas por el periodo comprendido del 1 al 31 de marzo de 2025 fueron por \$438,156 y del 1 al 28 de febrero de 2025 fueron por \$52,417,122 reflejándose un diferencial de actividades de operación en marzo 2025 por \$29,070 y en febrero 2025 por \$468,602.

**Flujo de Efectivo de las Actividades de Inversión**

Los orígenes de actividades de inversión cobrados por el periodo comprendido del 1 al 31 de marzo de 2025 fueron por \$0 y del 1 al 28 de febrero de 2025 fueron por \$0 pesos. Las aplicaciones de actividades de inversión pagadas por el periodo comprendido del 1 al 31 de marzo de 2025 fueron por \$5,046 pesos, y del 1 al 28 de febrero de 2025 fueron por \$0, reflejándose un diferencial de actividades de inversión en marzo 2025 por \$-5,046 y en febrero 2025 por \$0.

**Flujo de Efectivo de las Actividades de Financiamiento:** Los orígenes de actividades de financiamiento generados por el periodo comprendido del 1 al 31 de marzo de 2025 fueron por \$0 y del 1 al 28 de febrero de 2025 fueron por \$2,683. Las aplicaciones de actividades de financiamiento aplicadas por el periodo comprendido del 1 al 31 de marzo de 2025 fueron por \$1,164,733 y del 1 al 28 de febrero de 2025 fueron por \$249,637, reflejándose un diferencial de actividades de financiamiento en marzo 2025 por \$-1,164,733 y en febrero 2025 por \$-246,954.

**Incremento/Disminución Neto en el Efectivo y Equivalentes al Efectivo**

Concepto	marzo	febrero
Flujo de Efectivo de las Actividades de Operación	\$29,070	\$468,602
Flujo de Efectivo de las Actividades de Inversión	-5,046	0
Flujo de Efectivo de las Actividades de Financiamiento	-1,164,733	-246,954
<b>Suma del Incremento/Disminución Neta en el Efectivo y Equivalentes al Efectivo</b>	<b>\$-1,140,709</b>	<b>\$221,648</b>

**1.- Efectivo y Equivalentes**

El análisis de los saldos inicial y final que figuran en la última parte del Estado de Flujo de Efectivo en la cuenta de efectivo y equivalentes es como sigue:

**FIDEICOMISO PARA EL FOMENTO Y DESARROLLO DE LAS EMPRESAS  
DEL ESTADO DE TABASCO  
NOTAS A LOS ESTADOS FINANCIEROS  
AL 31 DE MARZO DEL 2025  
(Cifras Expresadas en pesos)**

Concepto	marzo	febrero
Efectivo	\$0	\$0
Bancos/Tesorería	52,224,370	53,311,500
Bancos/Dependencias y Otros	0	0
Inversiones Temporales (Hasta 3 meses)	52,727,772	52,781,351
Fondos con Afectación Específica	0	0
Depósitos de Fondos de Terceros en Garantía y/o Administración	0	0
Otros Efectivos y Equivalentes	0	0
<b>Total de Efectivo y Equivalentes</b>	<b>\$104,952,142</b>	<b>\$106,092,851</b>



**2.- Adquisiciones de las actividades de inversión efectivamente pagadas, respecto del apartado de aplicación.**

Adquisiciones de Actividades de Inversión efectivamente pagadas		
Concepto	marzo	febrero
<b>Bienes Inmuebles, Infraestructura y Construcciones en Proceso</b>	<b>\$0</b>	<b>\$0</b>
Terrenos	0	0
Viviendas	0	0
Edificios no Habitacionales	0	0
Infraestructura	0	0
Construcciones en Proceso en Bienes de Dominio Público	0	0
Construcciones en Proceso en Bienes Propios	0	0
Otros Bienes Inmuebles	0	0
<b>Bienes Muebles</b>	<b>0</b>	<b>0</b>
Mobiliario y Equipo de Administración	0	0
Mobiliario y Equipo Educativo y Recreativo	0	0
Equipo e Instrumental Médico y de Laboratorio	0	0
Vehículos y Equipo de Transporte	0	0
Equipo de defensa y Seguridad	0	0
Maquinaria, Otros Equipos y Herramientas	0	0
Colecciones, Obras de Arte y Objetos Valiosos	0	0
Activos Biológicos	0	0
<b>Otras Inversiones</b>	<b>5,046</b>	<b>0</b>
<b>Total</b>	<b>\$5,046</b>	<b>\$0</b>

FIDEICOMISO PARA EL FOMENTO Y DESARROLLO DE LAS EMPRESAS  
DEL ESTADO DE TABASCO  
NOTAS A LOS ESTADOS FINANCIEROS  
AL 31 DE MARZO DEL 2025  
(Cifras Expresadas en pesos)

**3.-Conciliación de los Flujos de Efectivo Netos de las Actividades de Operación y la cuenta de Ahorro/Desahorro antes de Rubros Extraordinarios.**

Concepto	marzo	febrero
Resultados del Ejercicio Ahorro/Desahorro	\$-20,139,112	\$-20,089,168
Movimientos de partidas (o rubros) que no afectan al efectivo	0	0
Depreciación	1,378	1,378
Amortización	887	467
Incrementos en las provisiones	0	0
Incremento en inversiones producido por revaluación	0	0
Ganancia/pérdida en venta de propiedad, planta y equipo	0	0
Incremento en cuentas por cobrar	0	0
Partidas extraordinarias (neto)	0	0

**FIDEICOMISO PARA EL FOMENTO Y DESARROLLO DE LAS EMPRESAS  
DEL ESTADO DE TABASCO  
NOTAS A LOS ESTADOS FINANCIEROS  
AL 31 DE MARZO DEL 2025  
(Cifras Expresadas en pesos)**

**V) CONCILIACION ENTRE LOS INGRESOS PRESUPUESTARIOS Y CONTABLES.**


**Objeto**

Establecer el formato de conciliación entre los ingresos presupuestarios y contable, así como entre los egresos presupuestarios y los gastos contables.

<b>FIDEICOMISO PARA EL FOMENTO Y DESARROLLO DE LAS EMPRESAS DEL ESTADO DE TABASCO Conciliación entre los Ingresos Presupuestarios y Contables Correspondiente del 01 de enero al 31 de marzo 2025 (Cifras en pesos)</b>	
<b>1. Total de Ingresos Presupuestarios</b>	<b>\$2,015,926</b>
<b>2. Más Ingresos Contables No Presupuestarios</b>	<b>\$30,944,015</b>
2.1 Ingresos Financieros	0
2.2 Incremento por Variación de Inventarios	0
2.3 Disminución del Exceso de Estimaciones por Pérdida o Deterioro u Obsolescencia	0
2.4 Disminución del Exceso de Provisiones	0
2.5 Otros Ingresos y Beneficios Varios	7,683
2.6 Otros Ingresos Contables No Presupuestarios	30,936,332
<b>3. Menos Ingresos Presupuestarios No Contables</b>	<b>\$0</b>
3.1 Aprovechamientos Patrimoniales	0
3.2 Ingresos Derivados de Financiamientos	0
3.3 Otros Ingresos Presupuestarios No Contables	0
<b>4. Ingresos Contables</b>	<b>\$32,959,941</b>

Bajo protesta de decir verdad declaramos que los Estados Financieros y sus notas, son razonablemente correctos y son responsabilidad del emisor.

  
M.A.P.P. Bertha Guadalupe Hernández Everardo  
Coordinadora Administrativa del FIDEET


  
C.P.C. María de Lourdes Evia Campos  
Contador Externo

**FIDEICOMISO PARA EL FOMENTO Y DESARROLLO DE LAS EMPRESAS  
DEL ESTADO DE TABASCO  
NOTAS A LOS ESTADOS FINANCIEROS  
AL 31 DE MARZO DEL 2025  
(Cifras Expresadas en pesos)**

**VI) CONCILIACIÓN ENTRE LOS EGRESOS PRESUPUESTARIOS Y LOS GASTOS CONTABLES.**

<b>FIDEICOMISO PARA EL FOMENTO Y DESARROLLO DE LAS EMPRESAS DEL ESTADO DE TABASCO</b> Conciliación entre los Egresos Presupuestarios y los Gastos Contables Correspondiente del 01 de enero al 31 de marzo 2025 (Cifras en pesos)	
<b>1. Total de Egresos Presupuestarios</b>	<b>\$53,091,641</b>

<b>2. Menos Egresos Presupuestarios No Contables</b>	<b>\$5,046</b>
2.1 Materias Primas y Materiales de Producción y Comercialización	0
2.2 Materiales y Suministros	0
2.3 Mobiliario y Equipo de Administración	0
2.4 Mobiliario y Equipo Educacional y Recreativo	0
2.5 Equipo e Instrumental Médico y de Laboratorio	0
2.6 Vehículos y Equipo de Transporte	0
2.7 Equipo de Defensa y Seguridad	0
2.8 Maquinaria, Otros Equipos y Herramientas	0
2.9 Activos Biológicos	0
2.10 Bienes Inmuebles	0
2.11 Activos Intangibles	5,046
2.12 Obra Pública en Bienes de Dominio Público	0
2.13 Obra Pública en Bienes Propios	0
2.14 Acciones y Participaciones de Capital	0
2.15 Compra de Títulos y Valores	0
2.16 Concesión de Préstamos	0
2.17 Inversiones en Fideicomisos, Mandatos y Otros Análogos	0
2.18 Provisiones para Contingencias y Otras Erogaciones Especiales	0
2.19 Amortización de la Deuda Pública	0
2.20 Adeudos de Ejercicios Fiscales Anteriores (ADEFAS)	0
2.21 Otros Egresos Presupuestarios No Contables	0



**FIDEICOMISO PARA EL FOMENTO Y DESARROLLO DE LAS EMPRESAS  
DEL ESTADO DE TABASCO  
NOTAS A LOS ESTADOS FINANCIEROS  
AL 31 DE MARZO DEL 2025  
(Cifras Expresadas en pesos)**

<b>3. Más Gastos Contables No Presupuestarios</b>	<b>\$12,458</b>
3.1 Estimaciones, Depreciaciones, Deterioros, Obsolescencia y Amortizaciones	5,957
3.2 Provisiones	0
3.3 Disminución de Inventarios	0
3.4 Otros Gastos	0
3.5 Inversión Pública no Capitalizable	0
3.6 Materiales y Suministros (consumos)	0
3.7 Otros Gastos Contables No Presupuestarios	6,501

<b>4. Total de Gastos Contables</b>	<b>\$53,099,053</b>
-------------------------------------	---------------------

Bajo protesta de decir verdad declaramos que los Estados Financieros y sus notas, son razonablemente correctos y son responsabilidad del emisor.

M.A.P.P. Bertha Guadalupe Hernández Everardo  
Coordinadora Administrativa del FIDEET

C.P.C. María de Lourdes Evia Campos  
Contador Externo

FIDEICOMISO PARA EL FOMENTO Y DESARROLLO DE LAS EMPRESAS

DEL ESTADO DE TABASCO

AL 31 DE MARZO DEL 2025

(Cifras Expresadas en pesos)

**Estado Analítico de Ingresos**

**Finalidad**

Su finalidad es conocer en forma periódica y confiable el comportamiento de los ingresos públicos. Muestran la distribución de los ingresos del ente público de acuerdo con los distintos grados de desagregación que presenta el Clasificador por Rubros de Ingresos y el avance que se registra en las cuentas de orden presupuestarias.


En el **ACUERDO: 07S0-16122024-A09R**. Los miembros del Comité Técnico aprueban por unanimidad el Anteproyecto al Presupuesto de Ingresos estimado para el ejercicio 2025 para el Fideicomiso para el Fomento y la Competitividad de las Empresas por la cantidad de **\$74,302,634.89** (Setenta y cuatro millones trescientos dos mil seiscientos treinta y cuatro pesos 89/100 M.N.), en las partidas presupuestales presentadas.

Presupuesto que presenta las siguientes inconsistencias:

1. Los recursos que integran el patrimonio del fideicomiso hasta diciembre 2024 (Saldo de las cuentas bancarias) y su importe según acta, por \$69,325,455.06 (Sesenta y nueve millones trescientos veinticinco mil, cuatrocientos cincuenta y cinco pesos 06/100 M.N.), no forman parte de las partidas incluidas en el clasificador por rubro de ingresos, el cual es de observancia obligatoria de los entes públicos de la federación de las entidades federativas y de los municipios, incluyendo a las entidades de la administración pública paraestatal y paramunicipal.

El cual presenta en los párrafos segundo y tercero de la **ESTRUCTURA DE CODIFICACION**, lo siguiente: "los ingresos públicos corrientes que se refieren a aquellos recursos que significan un aumento del efectivo del sector público, como resultado de sus operaciones normales", esto refiriéndose a ingresos cuya naturaleza y procedencia sea distinta de las fuentes tradicionales a las que se refiere en el párrafo segundo "fuentes tradicionales como los impuestos, los aprovechamientos, derechos y productos, las transferencias; los que proceden del patrimonio público como la venta de activos, de títulos, de acciones y las rentas de la propiedad; los que provienen de la disminución de activos y financiamientos".

Por lo cual siguiendo lo establecido, no se puede anexar al presupuesto partidas que no se encuentren en dicho clasificador y que no representen un aumento del efectivo en cuanto a ingresos.




**FIDEICOMISO PARA EL FOMENTO Y DESARROLLO DE LAS EMPRESAS  
DEL ESTADO DE TABASCO**  
AL 31 DE MARZO DEL 2025  
(Cifras Expresadas en pesos)


<b>FIDEICOMISO PARA EL FOMENTO Y DESARROLLO DE LAS EMPRESAS DEL ESTADO DE TABASCO</b>						
<b>Estado Analítico De Ingresos</b>						
<b>Del 01 de enero al 31 de marzo de 2025</b>						
<b>Rubro de Ingresos</b>	<b>Ingreso</b>					<b>Diferencia</b>
	<b>Estimado</b>	<b>Ampliaciones y Reducciones</b>	<b>Modificado</b>	<b>Devengado</b>	<b>Recaudado</b>	
Impuestos	\$0	0	\$0	\$0	\$0	\$0
Cuotas y Aportaciones de Seguridad Social	0	0	0	0	0	0
Contribuciones de mejoras	0	0	0	0	0	0
Derechos	0	0	0	0	0	0
Productos	4,977,180	0	4,977,180	2,015,926	2,015,926	2,961,254
Aprovechamientos	0	0	0	0	0	0
Ingresos por Venta de Bienes, Prestación de Servicios y Otros Ingresos	0	0	0	0	0	0
Participaciones, Aportaciones, Convenios, Incentivos Derivados de la Colaboración Fiscal y Fondos Distintos de Aportaciones	0	0	0	0	0	0
Transferencias, Asignaciones, y Subvenciones, y Pensiones y Jubilaciones	0	0	0	0	0	0
Ingresos Derivados de Financiamientos	0	0	0	0	0	0
<b>Total</b>	<b>\$4,997,180</b>	<b>\$0</b>	<b>\$4,977,180</b>	<b>\$2,015,926</b>	<b>\$2,015,926</b>	<b>\$2,961,254</b>

**FIDEICOMISO PARA EL FOMENTO Y DESARROLLO DE LAS EMPRESAS  
DEL ESTADO DE TABASCO  
AL 31 DE MARZO DEL 2025  
(Cifras Expresadas en pesos)**

Estado Analítico de Ingresos Por Fuente de Financiamiento	Ingreso					Diferencia
	Estimado	Ampliaciones y Reducciones	Modificado	Devengado	Recaudado	
<b>Ingresos del Poder Ejecutivo Federal o Estatal y de los Municipios</b>						
Impuestos	\$0	\$0	\$0	\$0	\$0	\$0
Cuotas y Aportaciones de Seguridad Social	0	0	0	0	0	0
Contribuciones de mejoras	0	0	0	0	0	0
Derechos	0	0	0	0	0	0
Productos	0	0	0	0	0	0
Aprovechamientos	0	0	0	0	0	0
Participaciones, Aportaciones, Convenios, Incentivos Derivados de la Colaboración Fiscal y Fondos Distintos de Aportaciones	0	0	0	0	0	0
Transferencias, Asignaciones, Subsidios y Pensiones y Jubilaciones	0	0	0	0	0	0
<b>Ingresos de los Entes Públicos de los Poderes Legislativo y Judicial, de los Órganos Autónomos y del Sector Paraestatal o Paramunicipal, así como de las Empresas Productivas del Estado</b>						
Cuotas y Aportaciones de Seguridad Social	0	0	0	0	0	0
Productos	4,977,180	0	4,977,180	2,015,926	2,015,926	2,961,254
Ingresos por Venta de Bienes, Prestación de Servicios y Otros Ingresos	0	0	0	0	0	0
Transferencias, Asignaciones, Subsidios y Subvenciones, y Pensiones y Jubilaciones	0	0	0	0	0	0
<b>Ingresos Derivados de Financiamientos</b>						
Ingresos Derivados de Financiamientos	0	0	0	0	0	0
<b>Total</b>	<b>\$4,997,180</b>	<b>\$0</b>	<b>\$4,977,180</b>	<b>\$2,015,926</b>	<b>\$2,015,926</b>	<b>\$2,961,254</b>

"Bajo protesta de decir verdad declaramos que los Estados Financieros y sus notas, son razonablemente correctos y son responsabilidad del emisor".

  
M.A.P.P. Bertha Guadalupe Hernández Everardo  
Coordinadora Administrativa del FIDEET

  
C.P.C. María de Lourdes Evia Campos  
Contador Externo

**FIDEICOMISO PARA EL FOMENTO Y DESARROLLO DE LAS EMPRESAS  
DEL ESTADO DE TABASCO**  
**AL 31 DE MARZO DEL 2025**  
**(Cifras Expresadas en pesos)**

**Estado Analítico del Ejercicio del Presupuesto de Egresos**

**Finalidad**

Es realizar periódicamente el seguimiento del ejercicio de los egresos presupuestarios. Dichos Estados deben mostrar, a una fecha determinada del ejercicio del Presupuesto de Egresos, los movimientos y la situación de cada cuenta de las distintas clasificaciones, de acuerdo con los diferentes grados de desagregación de las mismas que se requiera.

Derivado del **ACUERDO: 07S0-16122024-A10S.-** Aprueban el Programa Operativo Anual del Fideicomiso para el ejercicio 2025, hasta por la cantidad de **\$6,492,600.00** (Seis millones cuatrocientos noventa y dos mil seiscientos pesos 00/100 M.N) en las partidas presupuestales de gastos operativos presentadas.

Mediante el **ACUERDO: 07S0-16122024-A10S.-** Aprueban por unanimidad el Anteproyecto del Presupuesto de Egresos para el ejercicio 2025 por la cantidad de **\$74,302,634.89** (Setenta y cuatro millones, trescientos dos mil seiscientos treinta y cuatro pesos 89/100 M.N.).

<b>FIDEICOMISO PARA EL FOMENTO Y DESARROLLO DE LAS EMPRESAS DEL ESTADO DE TABASCO</b>						
<b>Estado Analítico del Ejercicio del Presupuesto de Egresos</b>						
<b>Clasificación por Objeto del Gasto (Capítulo y Concepto)</b>						
<b>Del 01 de enero al 31 de marzo de 2025</b>						
	<b>APROBADO</b>	<b>AMPLIACIONES/ REDUCCIONES</b>	<b>MODIFICADO</b>	<b>DEVENGADO</b>	<b>PAGADO</b>	<b>SUB EJERCICIO</b>
<b>Servicios Personales</b>						
Remuneraciones al Personal de Carácter Permanente	0	0	0	0	0	0
Remuneraciones al Personal de Carácter Transitorio	2,940,000	0	2,940,000	570,233	570,233	2,369,767
Remuneraciones Adicionales y Especiales Seguridad Social	0	0	0	0	0	0
Otras Prestaciones Sociales y Económicas	0	0	0	0	0	0
Previsiones	0	0	0	0	0	0
Pago de Estímulos a Servidores Públicos	0	0	0	0	0	0
<b>Materiales y Suministros</b>						
Materiales de Administración, Emisión de Documentos y Artículos Oficiales	780,000	0	780,000	55,594	55,594	724,406
Alimentos y Utensilios	30,000	0	30,000	0	0	30,000
Materias Primas y Materiales de Producción y Comercialización	0	0	0	0	0	0
Materiales y Artículos de Construcción y de	35,000	0	35,000	19,436	19,436	15,564

**FIDEICOMISO PARA EL FOMENTO Y DESARROLLO DE LAS EMPRESAS**  
**DEL ESTADO DE TABASCO**  
**AL 31 DE MARZO DEL 2025**  
**(Cifras Expresadas en pesos)**

Reparación						
Productos Químicos, Farmacéuticos y de Laboratorio	0	0	0	0	0	0
Combustibles, Lubricantes y Aditivos	320,000	0	320,000	2,056	2,056	317,944
Vestuarios, Blancos, Prendas de Protección y Artículos deportivos	0	0	0	0	0	0
Materiales y Suministros para Seguridad	0	0	0	0	0	0
Herramientas, Refacciones y Accesorios Menores	145,000	0	145,000	44,808	44,808	100,192
Servicios Generales						
Servicios Básicos	16,000	0	16,000	1,428	798	14,572
Servicios de Arrendamiento	78,000	0	78,000	13,000	13,000	65,000
Servicios Profesionales, Científicos, Técnicos y Otros Servicios	1,883,600	0	1,883,600	356,257	319,137	1,527,343
Servicios Financieros, Bancarios y Comerciales	20,000	0	20,000	2,903	2,903	17,097
Servicios de Instalación, Reparación, Mantenimiento y Conservación	130,000	0	130,000	20,880	20,880	109,120
Servicios de Comunicación Social y Publicidad	0	0	0	0	0	0
Servicios de Traslado y Viáticos	20,000	0	20,000	0	0	20,000
Servicios Oficiales	0	0	0	0	0	0
Otros Servicios Generales	20,000	0	20,000	0	0	20,000
Transferencias, Asignaciones, y Otras Ayudas						
Transferencias Internas y Asignaciones al Sector Público	0	0	0	0	0	0
Transferencias al Resto del Sector Público	0	0	0	0	0	0
Subsidios y Subvenciones	62,810,035	0	62,810,035	52,000,000	1,048,535	10,810,035
Ayudas Sociales	0	0	0	0	0	0
Pensiones y Jubilaciones	0	0	0	0	0	0
Transferencias a Fideicomisos, Mandatos y Otros Análogos	5,000,000	0	5,000,000	0	0	5,000,000
Transferencias a la Seguridad Social	0	0	0	0	0	0
Donativos	0	0	0	0	0	0
Transferencias al Exterior	0	0	0	0	0	0
Bienes Muebles, Inmuebles e Intangibles						
Mobiliario y Equipo de Administración	40,000	0	40,000	0	0	40,000
Mobiliario y Equipo Educativo y Recreativo	0	0	0	0	0	0
Equipo e Instrumental Médico y de Laboratorio	0	0	0	0	0	0
Vehículos y Equipo de	0	0	0	0	0	0

**FIDEICOMISO PARA EL FOMENTO Y DESARROLLO DE LAS EMPRESAS**

**DEL ESTADO DE TABASCO**

**AL 31 DE MARZO DEL 2025**

**(Cifras Expresadas en pesos)**

Transporte						
Equipo de Defensa y Seguridad	0	0	0	0	0	0
Maquinaria, Otros Equipos y Herramientas	0	0	0	0	0	0
Activos Biológicos	0	0	0	0	0	0
Bienes Inmuebles	0	0	0	0	0	0
Activos Intangibles	35,000	0	35,000	5,046	5,046	29,954
<b>Inversión Pública</b>						
Obra Pública en Bienes de Dominio Público	0	0	0	0	0	0
Obra Pública en Bienes Propios	0	0	0	0	0	0
Proyectos Productivos y Acciones de Fomento	0	0	0	0	0	0
<b>Inversiones Financieras y Otras Provisiones</b>						
Inversiones Para el Fomento de Actividades Productivas	0	0	0	0	0	0
Acciones y Participaciones de Capital	0	0	0	0	0	0
Compra de Títulos y Valores	0	0	0	0	0	0
Concesión de Préstamos	0	0	0	0	0	0
Inversiones en Fideicomisos, Mandatos y Otros Análogos	0	0	0	0	0	0
Otras Inversiones Financieras	0	0	0	0	0	0
Provisiones para Contingencias y Otras Erogaciones Especiales	0	0	0	0	0	0
<b>Participaciones y Aportaciones</b>						
Participaciones	0	0	0	0	0	0
Aportaciones	0	0	0	0	0	0
Convenios	0	0	0	0	0	0
<b>Deuda Pública</b>						
Amortización de la Deuda Pública	0	0	0	0	0	0
Intereses de la Deuda Pública	0	0	0	0	0	0
Comisiones de la Deuda Pública	0	0	0	0	0	0
Gastos de la Deuda Pública	0	0	0	0	0	0
Costo por Coberturas	0	0	0	0	0	0
Apoyos Financieros	0	0	0	0	0	0
Adeudos de Ejercicios Fiscales Anteriores (Adefas)	0	0	0	0	0	0
<b>TOTALES</b>	<b>\$74,302,635</b>	<b>\$0</b>	<b>\$74,302,635</b>	<b>\$53,091,641</b>	<b>\$2,102,426</b>	<b>\$21,210,994</b>

**FIDEICOMISO PARA EL FOMENTO Y DESARROLLO DE LAS EMPRESAS**  
**DEL ESTADO DE TABASCO**  
 AL 31 DE MARZO DEL 2025  
 (Cifras Expresadas en pesos)

FIDEICOMISO PARA EL FOMENTO Y DESARROLLO DE LAS EMPRESAS DEL ESTADO DE TABASCO						
Estado Analítico del Ejercicio del Presupuesto de Egresos						
Clasificación Económica (por Tipo de Gasto)						
Del 01 de enero al 31 de marzo de 2025						
CONCEPTOS	APROBADO	AMPLIACIONES (REDUCCIONES)	MODIFICADO	DEVENGADO	PAGADO	SUB EJERCICIO
Gasto Corriente	\$74,302,635	\$0	\$74,302,635	\$53,091,641	\$2,102,426	\$21,210,994
Gasto de Capital	0	0	0	0	0	0
Amortización de la Deuda y Disminución de Pasivos	0	0	0	0	0	0
Pensiones y Jubilaciones	0	0	0	0	0	0
Participaciones	0	0	0	0	0	0
<b>Total del Gasto</b>	<b>\$74,302,635</b>	<b>\$0</b>	<b>\$74,302,635</b>	<b>\$53,091,641</b>	<b>\$2,102,426</b>	<b>\$21,210,994</b>

FIDEICOMISO PARA EL FOMENTO Y DESARROLLO DE LAS EMPRESAS DEL ESTADO DE TABASCO						
Estado Analítico del Ejercicio del Presupuesto de Egresos						
Clasificación Administrativa						
Del 01 de enero al 31 de marzo de 2025						
CONCEPTOS	Egresos					SUB EJERCICIO
	APROBADO	AMPLIACIONES (REDUCCIONES)	MODIFICADO	DEVENGADO	PAGADO	
Fideicomisos Públicos Empresariales Financieros	\$74,302,635	\$0	\$74,302,635	\$53,091,641	\$2,102,426	\$21,210,994
<b>Total del Gasto</b>	<b>\$74,302,635</b>	<b>\$0</b>	<b>\$74,302,635</b>	<b>\$53,091,641</b>	<b>\$2,102,426</b>	<b>\$21,210,994</b>

FIDEICOMISO PARA EL FOMENTO Y DESARROLLO DE LAS EMPRESAS DEL ESTADO DE TABASCO						
Estado Analítico del Ejercicio del Presupuesto de Egresos						
Clasificación Administrativa						
Del 01 de enero al 31 de marzo de 2025						
CONCEPTOS	Egresos					SUB EJERCICIO
	APROBADO	AMPLIACIONES (REDUCCIONES)	MODIFICADO	DEVENGADO	PAGADO	
Poder Ejecutivo	\$74,302,635	\$0	\$74,302,635	\$53,091,641	\$2,102,426	\$21,210,994
Poder Legislativo	0	0	0	0	0	0
Poder Judicial	0	0	0	0	0	0
Órganos Autónomos	0	0	0	0	0	0
<b>Total del Gasto</b>	<b>\$74,302,635</b>	<b>\$0</b>	<b>\$74,302,635</b>	<b>\$53,091,641</b>	<b>\$2,102,426</b>	<b>\$21,210,994</b>

**FIDEICOMISO PARA EL FOMENTO Y DESARROLLO DE LAS EMPRESAS**  
**DEL ESTADO DE TABASCO**  
**AL 31 DE MARZO DEL 2025**  
**(Cifras Expresadas en pesos)**

<b>FIDEICOMISO PARA EL FOMENTO Y DESARROLLO DE LAS EMPRESAS DEL ESTADO DE TABASCO</b>						
<b>Estado Analítico del Ejercicio del Presupuesto de Egresos</b>						
<b>Clasificación Administrativa</b>						
<b>Del 01 de enero al 31 de marzo de 2025</b>						
<b>CONCEPTOS</b>	<b>Egresos</b>					<b>SUB EJERCICIO</b>
	<b>APROBADO</b>	<b>AMPLIACIONES/ REDUCCIONES</b>	<b>MODIFICADO</b>	<b>DEVENGADO</b>	<b>PAGADO</b>	
Entidades Paraestatales y Fideicomisos No Empresariales y No Financieros	0	0	0	0	0	0
Instituciones Públicas de la Seguridad Social	0	0	0	0	0	0
Entidades Paraestatales Empresariales No Financieras con Participación Estatal Mayoritaria	0	0	0	0	0	0
Fideicomisos Empresariales No Financieros con Participación Estatal Mayoritaria	0	0	0	0	0	0
Entidades Paraestatales Empresariales Financieras Monetarias con Participación Estatal Mayoritaria	0	0	0	0	0	0
Entidades Paraestatales Empresariales Financieras No Monetarias con Participación Estatal Mayoritaria	0	0	0	0	0	0
Fideicomisos Financieros Públicos con Participación Estatal Mayoritaria	0	0	0	0	0	0
<b>Total del Gasto</b>	<b>NO APLICA</b>					


<b>FIDEICOMISO PARA EL FOMENTO Y DESARROLLO DE LAS EMPRESAS DEL ESTADO DE TABASCO</b>						
<b>Estado Analítico del Ejercicio del Presupuesto de Egresos</b>						
<b>Clasificación Funcional (Finalidad y Función)</b>						
<b>Del 01 de enero al 31 de marzo de 2025</b>						
<b>CONCEPTOS</b>	<b>Egresos</b>					<b>SUB EJERCICIO</b>
	<b>APROBADO</b>	<b>AMPLIACIONES/ REDUCCIONES</b>	<b>MODIFICADO</b>	<b>DEVENGADO</b>	<b>PAGADO</b>	
<b>Gobierno</b>						
Legislación	0	0	0	0	0	0
Justicia	0	0	0	0	0	0
Coordinación de la Política de Gobierno	0	0	0	0	0	0
Relaciones Exteriores	0	0	0	0	0	0
Asuntos Financieros y Hacendarios	0	0	0	0	0	0
Seguridad Nacional	0	0	0	0	0	0
Asuntos de Orden Público y de Seguridad Interior	0	0	0	0	0	0
Otros Servicios Generales	0	0	0	0	0	0

**FIDEICOMISO PARA EL FOMENTO Y DESARROLLO DE LAS EMPRESAS**  
**DEL ESTADO DE TABASCO**  
**AL 31 DE MARZO DEL 2025**  
**(Cifras Expresadas en pesos)**

<b>Desarrollo Social</b>						
Protección Ambiental	0	0	0	0	0	0
Vivienda y Servicios a la Comunidad	0	0	0	0	0	0
Salud	0	0	0	0	0	0
Recreación, Cultura y Otras Manifestaciones Sociales	0	0	0	0	0	0
Educación	0	0	0	0	0	0
Protección Social	0	0	0	0	0	0
Otros Asuntos Sociales	0	0	0	0	0	0
<b>Desarrollo Económico</b>						
Asuntos Económicos, Comerciales y Laborales en General	\$74,302,635	\$0	\$74,302,635	\$53,091,641	\$2,102,426	\$21,210,994
Agropecuaria, Silvicultura, Pesca y Caza	0	0	0	0	0	0
Combustibles y Energía	0	0	0	0	0	0
Minería, Manufacturas y Construcción	0	0	0	0	0	0
Transporte	0	0	0	0	0	0
Comunicaciones	0	0	0	0	0	0
Turismo	0	0	0	0	0	0
Ciencia, Tecnología e Innovación	0	0	0	0	0	0
Otras Industrias y Otros Asuntos Económicos	0	0	0	0	0	0
<b>Otras no Clasificadas en Funciones Anteriores</b>						
Transacciones de la Deuda Pública / Costo Financiero de la Deuda	0	0	0	0	0	0
Transferencias, Participaciones y Aportaciones entre Diferentes Niveles y Ordenes de Gobierno	0	0	0	0	0	0
Saneamiento del Sistema Financiero	0	0	0	0	0	0
Adeudos de Ejercicios Fiscales Anteriores	0	0	0	0	0	0
<b>Total del Gasto</b>	<b>\$74,302,635</b>	<b>\$0</b>	<b>\$74,302,635</b>	<b>\$53,091,641</b>	<b>\$2,102,426</b>	<b>\$21,210,994</b>

Bajo protesta de decir verdad declaramos que los Estados Financieros y sus notas, son razonablemente correctos y son responsabilidad del emisor.

  
M.A.P.P. Bertha Guadalupe Hernández Everardo  
Coordinadora Administrativa del FIDEET


  
C.P.C. María de Lourdes Evia Campos  
Contador Externo


**FIDEICOMISO PARA EL FOMENTO Y DESARROLLO DE LAS EMPRESAS DEL ESTADO DE TABASCO**  
**PROLONGACIÓN DE PASEO TABASCO No.1504 COL. TABASCO 2000 C.P. 86035 VILLAHERMOSA, TABASCO**

Estado Analítico del activo  
 Del 01 al 31 de marzo de 2025  
 (Cifras en Pesos)

Concepto	Saldo Inicial	Cargos del Periodo	Abonos del periodo	Saldo Final	Variación del Periodo
<b>ACTIVO</b>	\$ 340,753,985	\$ 472,272	\$ 1,610,200	\$ 339,616,057	-\$ 1,137,928
<b>Activo circulante</b>	\$ 106,092,851	\$ 467,226	\$ 1,607,935	\$ 104,952,142	-\$ 1,140,709
Efectivo y Equivalentes	106,092,851	467,225	1,607,934	104,952,142	-1,140,709
Derechos a Recibir Efectivo o Equivalente	0	1	1	-	0
Derechos a Recibir Bienes o Servicios	0	0	0	0	0
Inventarios	0	0	0	0	0
Almacenes	0	0	0	0	0
Estimación por Pérdida o Deterioro de Activos Circulantes	0	0	0	0	0
Otros Activos Circulantes	0	0	0	0	0
<b>Activo no circulante</b>	\$ 234,661,134	5,046	2,265	\$ 234,663,915	2,781
Inversiones Financieras a Largo Plazo	0	0	0	0	0
Derechos a Recibir Efectivo o Equivalentes a Largo Plazo	234,598,207	0	0	234,598,207	0
Bienes Inmuebles, Infraestructura y Construcciones en Proceso	0.00	0	0	0	0
Bienes Muebles	547,443	0	0	547,443	0
Activos Intangibles	89,149	5,046	0	94,195	5,046
Depreciación, Deterioro y Amortización Acumulada de Bienes	- 573,665	0	2,265	- 575,930	-2,265
Activos Diferidos	0	0	0	0	0
Estimación por Pérdida o Deterioro de Activos no Circulantes	0	0	0	0	0
Otros Activos No Circulantes	0	0	0	0	0

Bajo protesta de decir verdad declaramos que los Estados Financieros y sus notas, son razonablemente correctos y son responsabilidad del emisor.

  
 M.A.P.P. Bertha Guadalupe Hernández Everardo  
 Coordinadora Administrativa del FIDEET

  
 C.P.C. Maria de Lourdes Evia Campos  
 Contador Externo

**FIDEICOMISO PARA EL FOMENTO Y DESARROLLO DE LAS EMPRESAS DEL ESTADO DE TABASCO**  
**PROLONGACIÓN DE PASEO TABASCO No.1504 COL. TABASCO 2000 C.P. 86035 VILLAHERMOSA, TABASCO**


**Estado Analítico de la Deuda y Otros Pasivos**


Del 01 al 31 de marzo de 2025

(Cifras en Pesos)

Denominación de las Deudas	Moneda de Contratación	Institución o País Acreedor	Saldo Inicial del Periodo	Saldo Final del Periodo
<b>DEUDA PÚBLICA</b>				
<b>Corto Plazo</b>				
<b>Deuda Interna</b>			0	0
Instituciones de Crédito	Peso	México	0	0
Títulos y Valores	Peso	México	0	0
Arrendamientos Financieros	Peso	México	0	0
<b>Deuda Externa</b>	Peso	México	0	0
Organismos Financieros Internacionales	Peso	México	0	0
Deuda Bilateral	Peso	México	0	0
Títulos y Valores	Peso	México	0	0
Arrendamientos Financieros	Peso	México	0	0
<b>Subtotal de Deuda Pública a Corto Plazo</b>	Peso	México	0	0
<b>Largo Plazo</b>				
<b>Deuda Interna</b>	Peso	México	0	0
Instituciones de Crédito	Peso	México	0	0
Títulos y Valores	Peso	México	0	0
Arrendamientos Financieros	Peso	México	0	0
<b>Deuda Externa</b>	Peso	México	0	0
Organismos Financieros Internacionales	Peso	México	0	0
Deuda Bilateral	Peso	México	0	0
Títulos y Valores	Peso	México	0	0
Arrendamientos Financieros	Peso	México	0	0
<b>Subtotal de Deuda Pública a Largo Plazo</b>			0	0
<b>Total de Otros Pasivos</b>			57,180,796	56,092,812
<b>Total de Deuda Pública y Otros Pasivos</b>			57,180,796	56,092,812

Bajo protesta de decir verdad declaramos que los Estados Financieros y sus notas, son razonablemente correctos y son responsabilidad del emisor

  
M.A.P.P. Bertha Guadalupe Hernández Everardo  
Coordinadora Administrativa del FIDEET

  
C.P.C. Maria de Lourdes Evia Campos  
Contador Externo

**FIDEICOMISO PARA EL FOMENTO Y DESARROLLO DE LAS EMPRESAS DEL ESTADO DE TABASCO  
 PROLONGACIÓN DE PASEO TABASCO No.1504 COL. TABASCO 2000 C.P. 86035 VILLAHERMOSA, TABASCO**

**Endeudamiento Neto  
 Del 01 al 31 de marzo de 2025**

**(Cifras en Pesos)**

<b>Identificación de Crédito o Instrumento</b>	<b>Contratación / Colocación</b>	<b>Amortización</b>	<b>Endeudamiento Neto</b>
<b>Créditos Bancarios</b>			
Total de Créditos Bancarios	0	0	0
<b>Otros Instrumentos de Deuda</b>			
Total Otros Instrumentos de Deuda	0	0	0
<b>TOTAL</b>	<b>NO APLICA</b>		

Bajo protesta de decir verdad declaramos que los Estados Financieros y sus notas, son razonablemente correctos y son responsabilidad del emisor

\_\_\_\_\_  
 M.A.P.R. Bertha Guadalupe Hernández Everardo  
 Coordinadora Administrativa del FIDEET


\_\_\_\_\_  
 C.P.C. Maria de Lourdes Evia Campos  
 Contador Externo


**FIDEICOMISO PARA EL FOMENTO Y DESARROLLO DE LAS EMPRESAS DEL ESTADO DE TABASCO**  
**PROLONGACIÓN DE PASEO TABASCO No.1504 COL. TABASCO 2000 C.P. 86035 VILLAHERMOSA, TABASCO**

Intereses de la Deuda  
 Del 01 al 31 de marzo de 2025  
 (Cifras en Pesos)

Identificación de Crédito o Instrumento	Devengado	Pagado
<b>Créditos Bancarios</b>		
Total de Intereses de Créditos Bancarios	0	0
<b>Otros Instrumentos de Deuda</b>		
Total Otros Intereses de Instrumentos de Deuda	0	0
<b>TOTAL</b>	<b>NO APLICA</b>	

Bajo protesta de decir verdad declaramos que los Estados Financieros y sus notas, son razonablemente correctos y son responsabilidad del emisor

  
 \_\_\_\_\_  
 M.A.P.P. Bertha Guadalupe Hernández Everardo  
 Coordinadora Administrativa del FIDEET

  
 \_\_\_\_\_  
 C.P.C. María de Lourdes Evia Campos  
 Contador Externo

FIDEICOMISO PARA EL FOMENTO Y DESARROLLO DE LAS EMPRESAS DEL ESTADO DE TABASCO  
 PROLONGACIÓN DE PASEO TABASCO No.1504 COL. TABASCO 2000 C.P. 86035 VILLAHERMOSA, TABASCO

Gasto por Categoría Programática  
 Del 01 al 31 de marzo de 2025

(Cifras en Pesos)

Concepto	Egresos					Subejercicio
	Aprobado	Ampliaciones/(Reducciones)	Modificado	Devengado	Pagado	
<b>Programas</b>	0	0	0	0	0	0
Subsidios: Sector Social y Privado o Entidades Federativas y municipios	0	0	0	0	0	0
Sujetos a Reglas de Operación	0	0	0	0	0	0
Otros Subsidios	0	0	0	0	0	0
Desempeño de las Funciones	0	0	0	0	0	0
Prestación de servicios públicos	0	0	0	0	0	0
Provisión de Bienes Públicos	0	0	0	0	0	0
Planeación, seguimiento y evaluación de políticas públicas	0	0	0	0	0	0
Promoción y fomento	0	0	0	0	0	0
Regulación y supervisión	0	0	0	0	0	0
Funciones de las Fuerzas Armadas (Únicamente Gobierno Federal)	0	0	0	0	0	0
Específicos	0	0	0	0	0	0
Proyectos de Inversión	0	0	0	0	0	0
Administración y de Apoyo	0	0	0	0	0	0
Apoyo al proceso presupuestario y para mejorar la eficiencia institucional	0	0	0	0	0	0
Apoyo a la función pública y al mejoramiento de la gestión	0	0	0	0	0	0
Operaciones ajenas	0	0	0	0	0	0
Compromisos	0	0	0	0	0	0
Obligaciones de cumplimiento de resolución jurisdiccional	0	0	0	0	0	0
Desastres Naturales	0	0	0	0	0	0
Obligaciones	0	0	0	0	0	0
Pensiones y jubilaciones	0	0	0	0	0	0
Aportaciones a la seguridad social	0	0	0	0	0	0
Aportaciones a fondos de estabilización	0	0	0	0	0	0
Aportaciones a fondos de inversión y reestructura de pensiones	0	0	0	0	0	0
Programas de Gasto Federalizado (Gobierno Federal)	0	0	0	0	0	0
Gasto Federalizado	0	0	0	0	0	0
Participaciones a entidades federativas y municipios	0	0	0	0	0	0
Costo financiero, deuda o apoyos a deudores y ahorradores de la banca	0	0	0	0	0	0
Adeudos de ejercicios fiscales anteriores	0	0	0	0	0	0
<b>Total del Gasto</b>						

NO APLICA

Bajo protesta de decir verdad declaramos que los Estados Financieros y sus notas, son razonablemente correctos y son responsabilidad del emisor

M.A.P.P. Bertha Guadalupe Hernández Everardo  
 Coordinadora Administrativa del FIDEET

C.P.C. Maria de Lourdes Evia Campos  
 Contador Externo

**FIDEICOMISO PARA EL FOMENTO Y DESARROLLO DE LAS EMPRESAS DEL ESTADO DE TABASCO**  
**PROLONGACIÓN DE PASEO TABASCO No.1504 COL. TABASCO 2000 C.P. 86035 VILLAHERMOSA, TABASCO**  
**Indicadores de Postura Fiscal**  
**Del 01 de enero al 31 de marzo de 2025**  
**(Cifras en Pesos)**

Concepto	Estimado/Aprobado	Devengado	Recaudado/Pagado
<b>Ingresos Presupuestarios</b>	<b>\$74,302,635</b>	<b>\$2,015,926</b>	<b>\$2,015,926</b>
Ingresos del Gobierno de la Entidad Federativa	0	0	0
Ingresos del Sector Paraestatal	74,302,635	2,015,926	2,015,926
<b>Egresos Presupuestarios</b>	<b>\$74,302,635</b>	<b>\$53,091,641</b>	<b>\$2,102,426</b>
Egresos del Gobierno de la Entidad Federativa	0	0	0
Egresos del Sector Paraestatal	74,302,635	53,091,641	2,102,426
<b>Balance Presupuestario (Superávit o Déficit)</b>	<b>\$0</b>	<b>-\$51,075,715</b>	<b>-\$86,500</b>
<b>Concepto</b>	<b>Estimado/Aprobado</b>	<b>Devengado</b>	<b>Recaudado/Pagado</b>
<b>Balance presupuestario (Superávit o Déficit)</b>	<b>\$0</b>	<b>-\$51,075,715</b>	<b>-\$86,500</b>
<b>Intereses, Comisiones y Gastos de la Deuda</b>	<b>0</b>	<b>0</b>	<b>0</b>
<b>Balance Primario (Superávit o Déficit)</b>	<b>\$0</b>	<b>-\$51,075,715</b>	<b>-\$86,500</b>
<b>Concepto</b>			
<b>Financiamiento</b>	<b>0</b>	<b>0</b>	<b>0</b>
<b>Armonización de la deuda</b>	<b>0</b>	<b>0</b>	<b>0</b>
<b>Financiamiento Neto</b>	<b>0</b>	<b>0</b>	<b>0</b>

Bajo protesta de decir verdad declaramos que los Estados Financieros y sus notas, son razonablemente correctos y son responsabilidad del emisor

  
 M.A.P.P. Bertha Guadalupe Hernández Everardo  
 Coordinadora Administrativa del FIDEET

  
 C.P.C. Maria de Lourdes Evia Campos  
 Contador Externo

**FIDEICOMISO PARA EL FOMENTO Y DESARROLLO DE LAS EMPRESAS DEL ESTADO DE TAB.**  
 Balanza de comprobación al 31/Mar/2025 Fecha: 14/Abr/2025

Cuenta	Nombre	Saldo Iniciales		Cargos	Abonos	Saldo Actuales	
		Deudor	Acreeedor			Deudor	Acreeedor
1- - - - -	ACTIVO	340,753,985.36		472,272.24	1,610,200.42	339,616,057.18	
1-1- - - -	Activo Circulante	106,092,850.98		467,226.24	1,607,935.00	104,952,142.22	
<b>1-1-1- - - -</b>	<b>Efectivo y Equivalentes</b>	<b>106,092,850.98</b>		<b>467,225.24</b>	<b>1,607,934.00</b>	<b>104,952,142.22</b>	
1-1-1-2- - - -	Bancos / Tesoreria	53,311,500.06		41,455.63	1,128,585.12	52,224,370.57	
1-1-1-2-03- - - -	BBVA Cta 0190392448	898,531.20		41,395.30	80,049.02	859,877.48	
1-1-1-2-04- - - -	BBVA Cta 0110891479	2,527.28		0.02	0.00	2,527.30	
1-1-1-2-08- - - -	BBVA Cta 0118745315	9,513.34		0.07	0.00	9,513.41	
1-1-1-2-12- - - -	BBVA Cta 0120941883	100,519.61		0.78	0.00	100,520.39	
1-1-1-2-13- - - -	BBVA Cta 0122921006	300,408.63		2.34	0.00	300,410.97	
1-1-1-2-14- - - -	BBVA Cta 0124643852	50,000,000.00		56.56	580,001.00	49,420,055.56	
1-1-1-2-15- - - -	BBVA Cta 0124643925	2,000,000.00		0.56	468,535.10	1,531,465.46	
1-1-1-4- - - -	Inversiones Temporales	52,781,350.92		425,769.61	479,348.88	52,727,771.65	
1-1-1-4-01- - - -	FIDEET Fideicomiso NAFIN ..	52,781,350.92		425,769.61	479,348.88	52,727,771.65	
<b>1-1-2- - - - -</b>	<b>Derechos a Recibir Efectiv..</b>	<b>0.00</b>		<b>1.00</b>	<b>1.00</b>	<b>0.00</b>	
1-1-2-3- - - -	Deudores Diversos por Cobr..	0.00		1.00	1.00	0.00	
1-1-2-3-05- - - -	Deudores Diversos	0.00		1.00	1.00	0.00	
1-2- - - - -	Activo No Circulante	234,661,134.38		5,046.00	2,265.42	234,663,914.96	
<b>1-2-2- - - - -</b>	<b>Derechos a recibir Efectivo..</b>	<b>234,598,206.56</b>		<b>0.00</b>	<b>0.00</b>	<b>234,598,206.56</b>	
1-2-2-1- - - -	Documentos por Cobrar a La..	206,080,697.55		0.00	0.00	206,080,697.55	
1-2-2-1-1- - - -	Secretaria de Fzas del Edo	206,080,697.55		0.00	0.00	206,080,697.55	
1-2-2-4- - - -	Préstamos Otorgados a Larg..	13,517,509.01		0.00	0.00	13,517,509.01	
1-2-2-4-01- - - -	Credito Simple	13,517,509.01		0.00	0.00	13,517,509.01	
1-2-2-4-01-01- - - -	Fondo Empresarial de Tabas..	13,517,509.01		0.00	0.00	13,517,509.01	
1-2-2-4-01-01-001- - - -	Ejercicio 2011	2,516,085.99		0.00	0.00	2,516,085.99	
1-2-2-4-01-01-002- - - -	Ejercicio 2012	11,001,423.02		0.00	0.00	11,001,423.02	
1-2-2-9- - - -	Otros Derechos a Recibir Efe..	15,000,000.00		0.00	0.00	15,000,000.00	
1-2-2-9-2- - - -	NAFIN CTA 444726731-BAN..	15,000,000.00		0.00	0.00	15,000,000.00	
<b>1-2-4- - - - -</b>	<b>Bienes Muebles</b>	<b>547,442.74</b>		<b>0.00</b>	<b>0.00</b>	<b>547,442.74</b>	
1-2-4-1- - - -	Mobiliario y Equipo de Admin..	445,385.40		0.00	0.00	445,385.40	
1-2-4-1-1- - - -	Muebles de Oficina y Estante..	103,299.79		0.00	0.00	103,299.79	
1-2-4-1-1-04- - - -	Silla Gerente Piel 2 Imitacion..	1,399.00		0.00	0.00	1,399.00	
1-2-4-1-1-07- - - -	MM RACK Acero 6 REP 16/..	8,394.06		0.00	0.00	8,394.06	
1-2-4-1-1-08- - - -	Anaquele librero C/ 5 Repisas ..	1,474.01		0.00	0.00	1,474.01	
1-2-4-1-1-09- - - -	Anaquele librero C/ 5 Repisas ..	1,474.01		0.00	0.00	1,474.01	
1-2-4-1-1-10- - - -	Anaquele librero C/ 5 Repisas ..	1,474.01		0.00	0.00	1,474.01	
1-2-4-1-1-11- - - -	Anaquele librero C/ 5 Repisas ..	1,474.01		0.00	0.00	1,474.01	
1-2-4-1-1-12- - - -	Anaquele librero C/ 5 Repisas ..	1,474.00		0.00	0.00	1,474.00	
1-2-4-1-1-13- - - -	Anaquele librero C/ 5 Repisas ..	1,474.00		0.00	0.00	1,474.00	
1-2-4-1-1-15- - - -	Rack d Aceri 6 Repisas Colo..	1,902.40		0.00	0.00	1,902.40	
1-2-4-1-1-16- - - -	Rack d Aceri 6 Repisas Colo..	1,902.40		0.00	0.00	1,902.40	
1-2-4-1-1-18- - - -	Archivero 4 Gaveta Almendr..	2,799.30		0.00	0.00	2,799.30	
1-2-4-1-1-19- - - -	Archivero 4 Gavetas Amendr..	2,799.30		0.00	0.00	2,799.30	
1-2-4-1-1-20- - - -	Estante Accro-MDF NOGAL ..	947.34		0.00	0.00	947.34	
1-2-4-1-1-21- - - -	Estante Acero-MDF NOGAL ..	947.34		0.00	0.00	947.34	
1-2-4-1-1-22- - - -	Estante Acero-MDF NOGAL ..	947.34		0.00	0.00	947.34	
1-2-4-1-1-23- - - -	Estante Acero-MDF NOGAL ..	947.34		0.00	0.00	947.34	
1-2-4-1-1-26- - - -	2 Modulo Ejecutivo ofimag F-..	9,999.20		0.00	0.00	9,999.20	
1-2-4-1-1-27- - - -	3 Sillones Ejecutivo Negro C/..	6,820.80		0.00	0.00	6,820.80	
1-2-4-1-1-28- - - -	5 Sillones Ejec Negro C/Braz..	9,860.00		0.00	0.00	9,860.00	
1-2-4-1-1-29- - - -	4 Sillones Ejec Negro C/Braz..	7,888.00		0.00	0.00	7,888.00	
1-2-4-1-1-30- - - -	Silla Secretarial Negra F-600..	1,758.93		0.00	0.00	1,758.93	
1-2-4-1-1-31- - - -	Estante Acero-MDF NOGAL ..	947.34		0.00	0.00	947.34	
1-2-4-1-1-32- - - -	9 Sillon Ejecutivo Tapizado e..	13,316.82		0.00	0.00	13,316.82	
1-2-4-1-1-36- - - -	2 Archivero 4gavetas F-88 1..	20,878.84		0.00	0.00	20,878.84	
1-2-4-1-3- - - -	Equipo de Computo y Technol..	342,085.61		0.00	0.00	342,085.61	
1-2-4-1-3-02- - - -	Switch 8 puertos Dlink 25-11..	150.26		0.00	0.00	150.26	
1-2-4-1-3-03- - - -	Switch Metalico (SE3016) 29..	2,388.17		0.00	0.00	2,388.17	
1-2-4-1-3-13- - - -	Digitalizador de doc. Marca F..	64,745.40		0.00	0.00	64,745.40	
1-2-4-1-3-16- - - -	12 Computadoras Hp Core I..	149,594.76		0.00	0.00	149,594.76	
1-2-4-1-3-18- - - -	Scanner Canon Imageforma ..	29,999.92		0.00	0.00	29,999.92	
1-2-4-1-3-19- - - -	Computadora MAC Ci5 256..	49,999.00		0.00	0.00	49,999.00	
1-2-4-1-3-20- - - -	Equipo de Computo Marca H..	28,678.10		0.00	0.00	28,678.10	
1-2-4-1-3-23- - - -	scaner e impresora brother L..	16,530.00		0.00	0.00	16,530.00	
1-2-4-2- - - -	Mobiliario y Equipo Educacio..	73,931.35		0.00	0.00	73,931.35	
1-2-4-2-1- - - -	Equipos y Aparatos Audiovis..	6,789.00		0.00	0.00	6,789.00	
1-2-4-2-1-01- - - -	Videoprojector pow 78883 0..	6,789.00		0.00	0.00	6,789.00	
1-2-4-2-3- - - -	Cámaras Fotográficas y de V..	67,142.35		0.00	0.00	67,142.35	

COMISIÓN PARA EL FOMENTO Y DESARROLLO DE LAS EMPRESAS DEL ESTADO DE TAMPICO  
Balanza de comprobación al 31/Mar/2025 Fecha: 14/Abr/2025

Cuenta	Nombre	Saldo Iniciales		Cargos	Abonos	Saldo Actuales	
		Deudor	Acreedor			Deudor	Acreedor
1-2-4-2-3-01-	- - Cámara p CANON EOS 70D..	20,349.00		0.00	0.00	20,349.00	
1-2-4-2-3-02-	- - Camara Canon EOS 90D 18...	46,793.35		0.00	0.00	46,793.35	
1-2-4-6-	- - Maquinaria, Otros Equipos y ..	28,125.99		0.00	0.00	28,125.99	
1-2-4-6-4	- - Sistemas de Aire Acondicion..	28,125.99		0.00	0.00	28,125.99	
1-2-4-6-4-01-	- - Minisplit Mirage X2 de 24000..	8,626.00		0.00	0.00	8,626.00	
1-2-4-6-4-02-	- - Miniplit 36000 BTU F-704 2..	19,499.99		0.00	0.00	19,499.99	
<b>1-2-5-</b>	<b>Activos Intangibles</b>	<b>89,149.20</b>		<b>5,046.00</b>	<b>0.00</b>	<b>94,195.20</b>	
1-2-5-4-	- - Licencias	89,149.20		5,046.00	0.00	94,195.20	
1-2-5-4-1	- - Licencias Informáticas e Intel..	89,149.20		5,046.00	0.00	94,195.20	
<b>1-2-6-</b>	<b>Depreciac, Deterioro y Am..</b>	<b>573,664.12</b>		<b>0.00</b>	<b>2,265.42</b>	<b>575,929.54</b>	
1-2-6-3-	- - Depreciación Acumulada de ..	496,182.10		0.00	1,378.30	497,560.40	
1-2-6-5-	- - Amortización Acumulada de ..	77,482.02		0.00	887.12	78,369.14	
2-	PASIVO	57,180,795.88	3,566,544.19		2,478,560.31	56,092,812.00	
2-1-	Pasivo Circulante	56,675,794.27	3,566,544.19		2,478,560.31	55,587,810.39	
<b>2-1-1-</b>	<b>Cuentas por Pagar a Corto ..</b>	<b>56,675,794.27</b>	<b>3,566,544.19</b>		<b>2,478,560.31</b>	<b>55,587,810.39</b>	
2-1-1-1-	- - Servicios Personales por Pa..	0.00	161,000.00		161,000.00	0.00	
2-1-1-1-2	- - Remunerac por Pagar al Per..	0.00	161,000.00		161,000.00	0.00	
2-1-1-7-	- - Retenciones y Contribucione..	78,677.72	78,677.72		38,997.72	38,997.72	
2-1-1-7-01-	- - ISR Ret s/honorarios	24,000.00	24,000.00		4,800.00	4,800.00	
2-1-1-7-02-	- - IVA Ret s/honorarios	25,600.00	25,600.00		5,120.00	5,120.00	
2-1-1-7-03-	- - ISR Ret / Asimilables	29,077.72	29,077.72		29,077.72	29,077.72	
2-1-1-9-	- - Otras Cuentas por Pagar a C..	56,597,116.55	3,326,866.47		2,278,562.59	55,548,812.67	
2-1-1-9-01-	- - Acreedores diversos	37,518.99	171,056.11		171,287.33	37,750.21	
2-1-1-9-01-19-	- - Nacional Financiera SNC	0.00	133,537.12		133,537.12	0.00	
2-1-1-9-01-65-	- - Telefonos de Mexico SAB D..	398.99	398.99		630.21	630.21	
2-1-1-9-01-91-	- - Evia Campos y Asociados S.C	37,120.00	37,120.00		37,120.00	37,120.00	
2-1-1-9-02-	- - Acreedores Diversos	56,559,597.56	3,155,810.36		2,107,275.26	55,511,062.46	
2-1-1-9-02-02-	- - Fondo Capital Semilla	100,000.00	0.00		0.00	100,000.00	
2-1-1-9-02-03-	- - Roberto Alfredo Matus Ocaña	0.00	45,760.00		45,760.00	0.00	
2-1-1-9-02-05-	- - BBVA BANCOMER SA	0.00	972.02		972.02	0.00	
2-1-1-9-02-06-	- - Programa Moderniza y Equip..	200,000.00	0.00		0.00	200,000.00	
2-1-1-9-02-07-	- - ANGEL CRUZ PEREZ	0.00	5,834.80		5,834.80	0.00	
2-1-1-9-02-12-	- - CONSORCIO YOKOTAAN S..	0.00	6,390.44		6,390.44	0.00	
2-1-1-9-02-14-	- - JOSE FRANCISCO MAREN..	0.00	36,772.00		36,772.00	0.00	
2-1-1-9-02-23-	- - Andres Ramos Ramirez	0.00	6,500.00		6,500.00	0.00	
2-1-1-9-02-25-	- - Universidad Juárez Autónom..	4,259,597.56	0.00		0.00	4,259,597.56	
2-1-1-9-02-28-	- - Programa Tandas para la Mu..	52,000,000.00	2,580,000.00		0.00	49,420,000.00	
2-1-1-9-02-29-	- - Martha Luvia De la O Lopez	0.00	5,046.00		5,046.00	0.00	
2-1-1-9-02-30-	- - Gastos Operativos Programa..	0.00	468,535.10		2,000,000.00	1,531,464.90	
2-2-	Pasivo No Circulante	505,001.61	0.00		0.00	505,001.61	
<b>2-2-6-</b>	<b>Provisiones a Largo Plazo</b>	<b>505,001.61</b>	<b>0.00</b>		<b>0.00</b>	<b>505,001.61</b>	
2-2-6-9-	- - Otras Provisiones a Largo Pl..	505,001.61	0.00		0.00	505,001.61	
2-2-6-9-02-	- - Agencias Turísticas Asociad..	505,001.61	0.00		0.00	505,001.61	
2-2-6-9-02-01-	- - 1er Expo Foro Artesanal FID..	505,001.61	0.00		0.00	505,001.61	
3-	HACIENDA PUBLICA/PATRI..	303,662,357.39	0.00		0.00	303,662,357.39	
<b>3-1-</b>	<b>Hacienda Pública/Patrimon..</b>	<b>345,390,597.08</b>	<b>0.00</b>		<b>0.00</b>	<b>345,390,597.08</b>	
3-1-1-	Aportaciones	345,390,597.08	0.00		0.00	345,390,597.08	
3-1-1-1-	Gobiernos Estatales	345,390,597.08	0.00		0.00	345,390,597.08	
3-1-1-1-01-	- - Gobierno del Estado de Tab..	167,082,523.79	0.00		0.00	167,082,523.79	
3-1-1-1-02-	- - Gobierno del Estado de Tab..	178,308,073.29	0.00		0.00	178,308,073.29	
3-1-1-1-02-01-	- - Ejercicio 2011	119,331,836.49	0.00		0.00	119,331,836.49	
3-1-1-1-02-02-	- - Ejercicio 2012	58,976,236.80	0.00		0.00	58,976,236.80	
<b>3-2-</b>	<b>Patrimonio Generado</b>	<b>-41,728,239.69</b>	<b>0.00</b>		<b>0.00</b>	<b>-41,728,239.69</b>	
3-2-2-	Resultados de Ejercicios Ant..	-222,417,528.3..	0.00		0.00	-222,417,528.3..	
3-2-2-1-	Utilidades Acumuladas	379,367,902.24	0.00		0.00	379,367,902.24	
3-2-2-1-01-	- - Ejercicio Anteriores 2011	3,474,772.26	0.00		0.00	3,474,772.26	
3-2-2-1-02-	- - Utilidades 2012	6,598,548.50	0.00		0.00	6,598,548.50	
3-2-2-1-05-	- - Utilidades 2016	18,076,202.58	0.00		0.00	18,076,202.58	
3-2-2-1-06-	- - Utilidades 2018	27,776,089.97	0.00		0.00	27,776,089.97	
3-2-2-1-07-	- - Ahorro 2019	108,586,283.14	0.00		0.00	108,586,283.14	
3-2-2-1-08-	- - Ahorro 2020	83,841,573.36	0.00		0.00	83,841,573.36	
3-2-2-1-09-	- - Ahorro 2021	131,014,432.43	0.00		0.00	131,014,432.43	
3-2-2-2-	Perdidas Acumuladas	601,785,430.62	0.00		0.00	601,785,430.62	
3-2-2-2-00-	- - Perdida 2013	69,716,265.63	0.00		0.00	69,716,265.63	
3-2-2-2-02-	- - Perdida 2014	211,201,976.17	0.00		0.00	211,201,976.17	
3-2-2-2-03-	- - Perdida 2015	190,829,033.51	0.00		0.00	190,829,033.51	
3-2-2-2-04-	- - Perdida 2016	-582.36	0.00		0.00	-582.36	

**COMISIONADO PARA EL FOMENTO Y DESARROLLO DE LAS EMPRESAS DEL ESTADO DE TAB.**  
**Balanza de comprobación al 31/Mar/2025** Fecha: 14/Abr/2025

Cuenta	Nombre	Saldos Iniciales		Cargos	Abonos	Saldos Actuales	
		Deudor	Acreedor			Deudor	Acreedor
3-2-2-2-05	Perdida 2017	2,002,864.81		0.00	0.00	2,002,864.81	
3-2-2-2-06	Desahorro 2022	29,631,882.25		0.00	0.00	29,631,882.25	
3-2-2-2-07	Desahorro 2023	95,950,097.94		0.00	0.00	95,950,097.94	
3-2-2-2-08	Desahorro 2024	2,453,892.67		0.00	0.00	2,453,892.67	
3-2-5	Rectificaciones de Resultado..	180,689,288.69		0.00	0.00	180,689,288.69	
3-2-5-2	Cambios por Errores Contabl..	180,689,288.69		0.00	0.00	180,689,288.69	
4	INGRESOS Y OTROS BEN..	32,534,105.27		0.00	425,835.72	32,959,940.99	
4-1	Ingresos de Gestión	1,590,089.90		0.00	425,835.71	2,015,925.61	
4-1-5	Productos	1,590,089.90		0.00	425,835.71	2,015,925.61	
4-1-5-1	Productos	1,590,089.90		0.00	425,835.71	2,015,925.61	
4-2	Partici, Aport, Transf, Asign..	30,936,332.17		0.00	0.00	30,936,332.17	
4-2-2	Transf, Asign, Subsidios y otr..	30,936,332.17		0.00	0.00	30,936,332.17	
4-2-2-3	Subsidios y Subvenciones	30,936,332.17		0.00	0.00	30,936,332.17	
4-2-2-3-01	Subsidios y Subvenciones	30,936,332.17		0.00	0.00	30,936,332.17	
4-2-2-3-01-01	Secretaria de Planeación y ..	30,936,332.17		0.00	0.00	30,936,332.17	
4-3	Otros Ingresos y Beneficios	7,683.20		0.00	0.01	7,683.21	
4-3-9	Otros Ingresos y Beneficios ..	7,683.20		0.00	0.01	7,683.21	
4-3-9-9	Otros Ingresos y Beneficios ..	7,683.20		0.00	0.01	7,683.21	
5	GASTOS Y OTRAS PERDID..	52,623,273.18		475,780.02	0.00	53,099,053.20	
5-1	GASTOS DE FUNCIONAMI..	619,580.90		473,514.31	0.00	1,093,095.21	
5-1-1	Servicios Personales	380,155.44		190,077.72	0.00	570,233.16	
5-1-1-2	Remuneraciones al Personal..	380,155.44		190,077.72	0.00	570,233.16	
5-1-1-2-1	Honorarios asimilables a sal..	380,155.44		190,077.72	0.00	570,233.16	
5-1-2	Materiales y Suministros	88,556.14		33,337.24	0.00	121,893.38	
5-1-2-1	Materiales de Admon Emisió..	45,433.14		10,160.44	0.00	55,593.58	
5-1-2-1-1	Materiales, útiles y equipos ..	37,684.34		5,834.80	0.00	43,519.14	
5-1-2-1-4	Materiales, útiles y equipos ..	7,748.80		0.00	0.00	7,748.80	
5-1-2-1-6	Material de limpieza	0.00		4,325.64	0.00	4,325.64	
5-1-2-4	Materiales y Artículos de Co..	19,435.80		0.00	0.00	19,435.80	
5-1-2-4-6	Material eléctrico y electrónico	12,679.96		0.00	0.00	12,679.96	
5-1-2-4-9	Otros materiales y artículos d..	6,755.84		0.00	0.00	6,755.84	
5-1-2-6	Combustibles, Lubricantes y ..	2,055.52		0.00	0.00	2,055.52	
5-1-2-6-1	Combustibles, lubricantes y ..	2,055.52		0.00	0.00	2,055.52	
5-1-2-9	Herramientas, Refac. y Acce..	21,631.68		23,176.80	0.00	44,808.48	
5-1-2-9-2	Refacciones y accesorios me..	4,394.08		2,064.80	0.00	6,458.88	
5-1-2-9-6	Refacciones y accesorios me..	17,237.60		21,112.00	0.00	38,349.60	
5-1-3	Servicios Generales	150,869.32		250,099.35	0.00	400,968.67	
5-1-3-1	Servicios Basicos	797.98		630.21	0.00	1,428.19	
5-1-3-1-4	Telefonia tradicional	797.98		630.21	0.00	1,428.19	
5-1-3-2	Servicios de Arrendamiento	13,000.00		6,500.00	0.00	19,500.00	
5-1-3-2-3	Arrendamiento de mobiliario ..	13,000.00		6,500.00	0.00	19,500.00	
5-1-3-3	Servicios Profesionales, Cien..	129,920.00		226,337.12	0.00	356,257.12	
5-1-3-3-1	Serv. legales, de contabilidad..	129,920.00		226,337.12	0.00	356,257.12	
5-1-3-4	Servicios Financieros, Banca..	1,931.34		972.02	0.00	2,903.36	
5-1-3-4-1	Servicios financieros y banca..	1,931.34		972.02	0.00	2,903.36	
5-1-3-5	Servicios de Instalación Rep..	5,220.00		15,660.00	0.00	20,880.00	
5-1-3-5-5	Reparación y mantenimiento ..	5,220.00		15,660.00	0.00	20,880.00	
5-2	TRANSF, ASIG, SUBSIDIO..	52,000,000.00		0.00	0.00	52,000,000.00	
5-2-3	Subsidios y Subvenciones	52,000,000.00		0.00	0.00	52,000,000.00	
5-2-3-1	Subsidios	52,000,000.00		0.00	0.00	52,000,000.00	
5-2-3-1-29	Programa Tandas para la Mu..	52,000,000.00		0.00	0.00	52,000,000.00	
5-5	OTROS GASTOS Y PERDI..	3,692.28		2,265.71	0.00	5,957.99	
5-5-1	Estimac, Dep, Deterioros, Ob..	3,691.95		2,265.42	0.00	5,957.37	
5-5-1-5	Depreciación de Bienes Mue..	2,758.71		1,378.30	0.00	4,137.01	
5-5-1-7	Amortización de Activos Inta..	933.24		887.12	0.00	1,820.36	
5-5-9	Otros Gastos	0.33		0.29	0.00	0.62	
5-5-9-9	Otros Gastos Varios	0.33		0.29	0.00	0.62	
7-4-1	Demandas Judiciales en Pro..	693,515.11		0.00	0.00	693,515.11	
7-4-1-1	Fondo Empresarial de Tabas..	693,515.11		0.00	0.00	693,515.11	
7-4-1-1-01	Jose Manuel Robles Sanchez	564,352.00		0.00	0.00	564,352.00	
7-4-1-1-02	Miguel Ovando Garcia	129,163.11		0.00	0.00	129,163.11	
7-4-2	Resoluciones de Demandas ..	693,515.11		0.00	0.00	693,515.11	
7-4-2-1	Fondo Empresarial de Tabas..	693,515.11		0.00	0.00	693,515.11	
7-4-2-1-01	Jose Manuel Robles Sanchez	564,352.00		0.00	0.00	564,352.00	
7-4-2-1-02	Miguel Ovando Garcia	129,163.11		0.00	0.00	129,163.11	
7-6-3	Bienes bajo Contrato en Co..	299,346.80		0.00	0.00	299,346.80	
7-6-4	Contrato de Comodato por Bi..	299,346.80		0.00	0.00	299,346.80	

COMISIÓN PARA EL FOMENTO Y DESARROLLO DE LAS EMPRESAS DEL ESTADO DE TAMAULIPEC  
Balanza de comprobación al 31/Mar/2025 Fecha: 14/Abr/2025

Cuenta	Nombre	Saldo Iniciales		Cargos	Abonos	Saldo Actuales	
		Deudor	Acreedor			Deudor	Acreedor
8- - - - -	CUENTAS DE ORDEN PRE..	0.00		4,862,520.42	4,862,520.42		0.00
8-1- - - - -	Ley de Ingresos	0.00		851,671.42	851,671.42		0.00
8-1-1- - - - -	<b>Ley de Ingresos Estimada</b>	<b>74,302,634.89</b>		<b>0.00</b>	<b>0.00</b>	<b>74,302,634.89</b>	
8-1-1-4- - - - -	LEY DE INGRESOS Y OTR..	74,302,634.89		0.00	0.00	74,302,634.89	
8-1-1-4-1- - - - -	Ingresos de Gestión	4,977,179.83		0.00	0.00	4,977,179.83	
8-1-1-4-1-5- - - - -	Productos	4,977,179.83		0.00	0.00	4,977,179.83	
8-1-1-4-1-5-1- - - - -	Productos	4,977,179.83		0.00	0.00	4,977,179.83	
8-1-1-4-3- - - - -	Otros Ingresos y Beneficios	69,325,455.06		0.00	0.00	69,325,455.06	
8-1-1-4-3-9- - - - -	Otros Ingresos y Beneficios ..	69,325,455.06		0.00	0.00	69,325,455.06	
8-1-2- - - - -	<b>Ley de Ingresos por Ejecut..</b>	<b>72,712,544.99</b>		<b>425,835.71</b>	<b>0.00</b>	<b>72,286,709.28</b>	
8-1-2-4- - - - -	INGRESOS Y OTROS BEN..	72,712,544.99		425,835.71	0.00	72,286,709.28	
8-1-2-4-1- - - - -	Ingresos de Gestión	3,387,089.93		425,835.71	0.00	2,961,254.22	
8-1-2-4-1-5- - - - -	Productos	3,387,089.93		425,835.71	0.00	2,961,254.22	
8-1-2-4-1-5-1- - - - -	Productos	3,387,089.93		425,835.71	0.00	2,961,254.22	
8-1-2-4-3- - - - -	Otros Ingresos y Beneficios	69,325,455.06		0.00	0.00	69,325,455.06	
8-1-2-4-3-9- - - - -	Otros Ingresos y Beneficios ..	69,325,455.06		0.00	0.00	69,325,455.06	
8-1-4- - - - -	<b>Ley de Ingresos Devengada</b>	<b>0.00</b>		<b>425,835.71</b>	<b>425,835.71</b>	<b>0.00</b>	
8-1-4-4- - - - -	INGRESOS Y OTROS BEN..	0.00		425,835.71	425,835.71	0.00	
8-1-4-4-1- - - - -	Ingresos de Gestión	0.00		425,835.71	425,835.71	0.00	
8-1-4-4-1-5- - - - -	Productos	0.00		425,835.71	425,835.71	0.00	
8-1-4-4-1-5-1- - - - -	Productos	0.00		425,835.71	425,835.71	0.00	
8-1-5- - - - -	<b>Ley de Ingresos Recaudada</b>	<b>1,590,089.90</b>		<b>0.00</b>	<b>425,835.71</b>	<b>2,015,925.61</b>	
8-1-5-4- - - - -	INGRESOS Y OTROS BEN..	1,590,089.90		0.00	425,835.71	2,015,925.61	
8-1-5-4-1- - - - -	Ingresos de Gestión	1,590,089.90		0.00	425,835.71	2,015,925.61	
8-1-5-4-1-5- - - - -	Productos	1,590,089.90		0.00	425,835.71	2,015,925.61	
8-1-5-4-1-5-1- - - - -	Productos	1,590,089.90		0.00	425,835.71	2,015,925.61	
8-2- - - - -	Presupuesto de Egresos	0.00		4,010,849.00	4,010,849.00		0.00
8-2-1- - - - -	<b>Presupuesto de Egresos A..</b>	<b>74,302,634.89</b>		<b>0.00</b>	<b>0.00</b>	<b>74,302,634.89</b>	
8-2-1-5-1- - - - -	GTOS DE FUNCIONAMIEN..	6,417,600.00		0.00	0.00	6,417,600.00	
8-2-1-5-11- - - - -	Servicios Personales	2,940,000.00		0.00	0.00	2,940,000.00	
8-2-1-5-11-2- - - - -	Remuneraciones al Personal..	2,940,000.00		0.00	0.00	2,940,000.00	
8-2-1-5-11-2-1- - - - -	Honorarios asimilables a sal..	2,940,000.00		0.00	0.00	2,940,000.00	
8-2-1-5-12- - - - -	Materiales y Suministros	1,310,000.00		0.00	0.00	1,310,000.00	
8-2-1-5-12-1- - - - -	Mater de Admón, Emisión Dc..	780,000.00		0.00	0.00	780,000.00	
8-2-1-5-12-1-1- - - - -	Materiales, útiles y equipos ..	495,000.00		0.00	0.00	495,000.00	
8-2-1-5-12-1-4- - - - -	Materiales, útiles y equipos ..	200,000.00		0.00	0.00	200,000.00	
8-2-1-5-12-1-6- - - - -	Material de limpieza	85,000.00		0.00	0.00	85,000.00	
8-2-1-5-12-2- - - - -	Alimentos y Utencilios	30,000.00		0.00	0.00	30,000.00	
8-2-1-5-12-2-1- - - - -	Productos alimenticios para ..	30,000.00		0.00	0.00	30,000.00	
8-2-1-5-12-4- - - - -	Materiales y Artículos de Co..	35,000.00		0.00	0.00	35,000.00	
8-2-1-5-12-4-6- - - - -	Material eléctrico y electrónico	20,000.00		0.00	0.00	20,000.00	
8-2-1-5-12-4-9- - - - -	Otros materiales y artículos d..	15,000.00		0.00	0.00	15,000.00	
8-2-1-5-12-6- - - - -	Combustibles, Lubricantes y ..	320,000.00		0.00	0.00	320,000.00	
8-2-1-5-12-6-1- - - - -	Combustibles, lubricantes y ..	320,000.00		0.00	0.00	320,000.00	
8-2-1-5-12-9- - - - -	Herramientas, Refacc y Acc ..	145,000.00		0.00	0.00	145,000.00	
8-2-1-5-12-9-2- - - - -	Refacciones y accesorios me..	10,000.00		0.00	0.00	10,000.00	
8-2-1-5-12-9-3- - - - -	Refacciones y accesorios me..	20,000.00		0.00	0.00	20,000.00	
8-2-1-5-12-9-4- - - - -	Refacciones y accesorios me..	15,000.00		0.00	0.00	15,000.00	
8-2-1-5-12-9-6- - - - -	Refacciones y accesorios me..	100,000.00		0.00	0.00	100,000.00	
8-2-1-5-13- - - - -	Servicios Generales	2,167,600.00		0.00	0.00	2,167,600.00	
8-2-1-5-13-1- - - - -	Servicios Básicos	16,000.00		0.00	0.00	16,000.00	
8-2-1-5-13-1-4- - - - -	Telefonía tradicional	6,000.00		0.00	0.00	6,000.00	
8-2-1-5-13-1-8- - - - -	Servicios postales y telegráfi..	10,000.00		0.00	0.00	10,000.00	
8-2-1-5-13-2- - - - -	Servicios de Arrendamiento	78,000.00		0.00	0.00	78,000.00	
8-2-1-5-13-2-3- - - - -	Arrendamiento de mobiliario ..	78,000.00		0.00	0.00	78,000.00	
8-2-1-5-13-3- - - - -	Servicios Profes. Científ y T..	1,883,600.00		0.00	0.00	1,883,600.00	
8-2-1-5-13-3-1- - - - -	Serv. legales, de contabilida..	1,883,600.00		0.00	0.00	1,883,600.00	
8-2-1-5-13-4- - - - -	Servicios Financieros, Banca..	20,000.00		0.00	0.00	20,000.00	
8-2-1-5-13-4-1- - - - -	Servicios financieros y banca..	20,000.00		0.00	0.00	20,000.00	
8-2-1-5-13-5- - - - -	Servicios de Inst, Reparac, ..	130,000.00		0.00	0.00	130,000.00	
8-2-1-5-13-5-2- - - - -	Instalaci, reparac. y mantto ..	10,000.00		0.00	0.00	10,000.00	
8-2-1-5-13-5-3- - - - -	Instalaci, reparac. y mantto e..	20,000.00		0.00	0.00	20,000.00	
8-2-1-5-13-5-5- - - - -	Reparación y mantenimiento ..	85,000.00		0.00	0.00	85,000.00	
8-2-1-5-13-5-7- - - - -	Instalaci, reparac. y mantto d..	15,000.00		0.00	0.00	15,000.00	
8-2-1-5-13-7- - - - -	Servicios de Traslado y Viáti..	20,000.00		0.00	0.00	20,000.00	
8-2-1-5-13-7-1- - - - -	Pasajes aéreos	10,000.00		0.00	0.00	10,000.00	
8-2-1-5-13-7-5- - - - -	Viáticos en el país	10,000.00		0.00	0.00	10,000.00	

**COMISIONADO PARA EL FOMENTO Y DESARROLLO DE LAS EMPRESAS DEL ESTADO DE TAMAULIPAS.**  
**Balanza de comprobación al 31/Mar/2025** Fecha: 14/Abr/2025

Cuenta	Nombre	Saldo Iniciales		Cargos	Abonos	Saldo Actuales	
		Deudor	Acreedor			Deudor	Acreedor
8-2-1-5-13-9	- - - Otros Servicios Generales		20,000.00	0.00	0.00		20,000.00
8-2-1-5-13-9-2	- - - Impuestos y derechos		20,000.00	0.00	0.00		20,000.00
8-2-1-5-2	- - - TRANSF, ASIGNACIONES, ..	67,810,034.89		0.00	0.00	67,810,034.89	
8-2-1-5-2-46	- - - TRANSF A FIDEICOM, MAN..	5,000,000.00		0.00	0.00	5,000,000.00	
8-2-1-5-2-6-43	- - - SUBSIDIOS Y SUBVENCIO..	62,810,034.89		0.00	0.00	62,810,034.89	
8-2-1-5-2-6-43-1	- - - PROYECTOS	62,810,034.89		0.00	0.00	62,810,034.89	
8-2-1-5-2-6-43-1-1	- - - Proyectos por definir	62,810,034.89		0.00	0.00	62,810,034.89	
8-2-1-5-5	- - - BIENES MUEBLES, INMUE..	75,000.00		0.00	0.00	75,000.00	
8-2-1-5-5-1	- - - Mobiliario y Equipo de Admin..	40,000.00		0.00	0.00	40,000.00	
8-2-1-5-5-1-5	- - - Equipo de cómputo y de tecn..	40,000.00		0.00	0.00	40,000.00	
8-2-1-5-5-9	- - - Activos Intangibles	35,000.00		0.00	0.00	35,000.00	
8-2-1-5-5-9-7	- - - Licencias informáticas e intel..	35,000.00		0.00	0.00	35,000.00	
<b>8-2-2</b>	<b>- - - Presupuesto de Egresos p..</b>	<b>21,689,553.99</b>	<b>0.00</b>	<b>0.00</b>	<b>478,560.31</b>	<b>21,210,993.68</b>	
8-2-2-5-1	- - - GASTOS DE FUNCIONAMI..	5,804,519.10		0.00	473,514.31	5,331,004.79	
8-2-2-5-11	- - - Servicios Personales	2,559,844.56		0.00	190,077.72	2,369,766.84	
8-2-2-5-11-2	- - - Remuneraciones al Personal..	2,559,844.56		0.00	190,077.72	2,369,766.84	
8-2-2-5-11-2-1	- - - Honorarios asimilables a sal..	2,559,844.56		0.00	190,077.72	2,369,766.84	
8-2-2-5-12	- - - Materiales y Suministros	1,221,443.86		0.00	33,337.24	1,188,106.62	
8-2-2-5-12-1	- - - Mater de Admón, Emisión Dc..	734,566.86		0.00	10,160.44	724,406.42	
8-2-2-5-12-1-1	- - - Materiales, útiles y equipos ..	457,315.66		0.00	5,834.80	451,480.86	
8-2-2-5-12-1-4	- - - Materiales, útiles y equipos ..	192,251.20		0.00	0.00	192,251.20	
8-2-2-5-12-1-6	- - - Material de limpieza	85,000.00		0.00	4,325.64	80,674.36	
8-2-2-5-12-2	- - - Alimentos y Utencilios	30,000.00		0.00	0.00	30,000.00	
8-2-2-5-12-2-1	- - - Productos alimenticios para ..	30,000.00		0.00	0.00	30,000.00	
8-2-2-5-12-4	- - - Materiales y Artículos de Co..	15,564.20		0.00	0.00	15,564.20	
8-2-2-5-12-4-6	- - - Material eléctrico y electrónico	7,320.04		0.00	0.00	7,320.04	
8-2-2-5-12-4-9	- - - Otros materiales y artículos d..	8,244.16		0.00	0.00	8,244.16	
8-2-2-5-12-6	- - - Combustibles, Lubricantes y ..	317,944.48		0.00	0.00	317,944.48	
8-2-2-5-12-6-1	- - - Combustibles, lubricantes y ..	317,944.48		0.00	0.00	317,944.48	
8-2-2-5-12-9	- - - Herramientas, Refacc y Acc ..	123,368.32		0.00	23,176.80	100,191.52	
8-2-2-5-12-9-2	- - - Refacciones y accesorios me..	5,605.92		0.00	2,064.80	3,541.12	
8-2-2-5-12-9-3	- - - Refacciones y accesorios me..	20,000.00		0.00	0.00	20,000.00	
8-2-2-5-12-9-4	- - - Refacciones y accesorios me..	15,000.00		0.00	0.00	15,000.00	
8-2-2-5-12-9-6	- - - Refacciones y accesorios me..	82,762.40		0.00	21,112.00	61,650.40	
8-2-2-5-13	- - - Servicios Generales	2,023,230.68		0.00	250,099.35	1,773,131.33	
8-2-2-5-13-1	- - - Servicios Básicos	15,202.02		0.00	630.21	14,571.81	
8-2-2-5-13-1-4	- - - Telefonía tradicional	5,202.02		0.00	630.21	4,571.81	
8-2-2-5-13-1-8	- - - Servicios postales y telegráf..	10,000.00		0.00	0.00	10,000.00	
8-2-2-5-13-2	- - - Servicios de Arrendamiento	71,500.00		0.00	6,500.00	65,000.00	
8-2-2-5-13-2-3	- - - Arrendamiento de mobiliario ..	71,500.00		0.00	6,500.00	65,000.00	
8-2-2-5-13-3	- - - Servicios Profes. Científ y Te..	1,753,680.00		0.00	226,337.12	1,527,342.88	
8-2-2-5-13-3-1	- - - Serv. legales, de contabilida..	1,753,680.00		0.00	226,337.12	1,527,342.88	
8-2-2-5-13-4	- - - Servicios Financieros, Banca..	18,068.66		0.00	972.02	17,096.64	
8-2-2-5-13-4-1	- - - Servicios financieros y banca..	18,068.66		0.00	972.02	17,096.64	
8-2-2-5-13-5	- - - Servicios de Inst, Reparac, ..	124,780.00		0.00	15,660.00	109,120.00	
8-2-2-5-13-5-2	- - - Instalaci, reparac. y mantto ..	10,000.00		0.00	0.00	10,000.00	
8-2-2-5-13-5-3	- - - Instalaci, reparac. y mantto e..	20,000.00		0.00	0.00	20,000.00	
8-2-2-5-13-5-5	- - - Reparación y mantenimiento ..	79,780.00		0.00	15,660.00	64,120.00	
8-2-2-5-13-5-7	- - - Instalaci, reparac. y mantto d..	15,000.00		0.00	0.00	15,000.00	
8-2-2-5-13-7	- - - Servicios de Traslado y Viáti..	20,000.00		0.00	0.00	20,000.00	
8-2-2-5-13-7-1	- - - Pasajes aéreos	10,000.00		0.00	0.00	10,000.00	
8-2-2-5-13-7-5	- - - Viáticos en el país	10,000.00		0.00	0.00	10,000.00	
8-2-2-5-13-9	- - - Otros Servicios Generales	20,000.00		0.00	0.00	20,000.00	
8-2-2-5-13-9-2	- - - Impuestos y derechos	20,000.00		0.00	0.00	20,000.00	
8-2-2-5-2	- - - TRANSF, ASIGNACIONES, ..	15,810,034.89		0.00	0.00	15,810,034.89	
8-2-2-5-2-46	- - - TRANSF A FIDEICOM, MAN..	5,000,000.00		0.00	0.00	5,000,000.00	
8-2-2-5-2-6-43	- - - SUBSIDIOS Y SUBVENCIO..	10,810,034.89		0.00	0.00	10,810,034.89	
8-2-2-5-2-6-43-1	- - - PROYECTOS	10,810,034.89		0.00	0.00	10,810,034.89	
8-2-2-5-2-6-43-1-1	- - - Proyectos por definir	10,810,034.89		0.00	0.00	10,810,034.89	
8-2-2-5-5	- - - BIENES MUEBLES, INMUE..	75,000.00		0.00	5,046.00	69,954.00	
8-2-2-5-5-1	- - - Mobiliario y Equipo de Admin..	40,000.00		0.00	0.00	40,000.00	
8-2-2-5-5-1-5	- - - Equipo de cómputo y de tecn..	40,000.00		0.00	0.00	40,000.00	
8-2-2-5-5-9	- - - Activos Intangibles	35,000.00		0.00	5,046.00	29,954.00	
8-2-2-5-5-9-7	- - - Licencias informáticas e intel..	35,000.00		0.00	5,046.00	29,954.00	
<b>8-2-4</b>	<b>- - - Presupuesto de Egresos C..</b>	<b>0.00</b>	<b>478,560.31</b>	<b>478,560.31</b>	<b>478,560.31</b>	<b>0.00</b>	
8-2-4-5-1	- - - GASTOS DE FUNCIONAMI..	0.00		473,514.31		473,514.31	
8-2-4-5-11	- - - Servicios Personales	0.00		190,077.72		190,077.72	

COMISIONADO PARA EL FOMENTO Y DESARROLLO DE LAS EMPRESAS DEL ESTADO DE TAB. Balanza de comprobación al 31/Mar/2025 Fecha: 14/Abr/2025

Cuenta	Nombre	SalDOS IniciaLES		Cargos	Abonos	SalDOS Actuales	
		Deudor	AcreeDor			Deudor	AcreeDor
8-2-4-5-11-2	- - - Remuneraciones al Personal..	0.00		190,077.72	190,077.72		0.00
8-2-4-5-11-2-1	- - Honorarios asimilables a sal..	0.00		190,077.72	190,077.72		0.00
8-2-4-5-12-	- - - Materiales y Suministros	0.00		33,337.24	33,337.24		0.00
8-2-4-5-12-1	- - - Mater de Admón, Emisión Dc..	0.00		10,160.44	10,160.44		0.00
8-2-4-5-12-1-1	- - - Materiales, útiles y equipos ..	0.00		5,834.80	5,834.80		0.00
8-2-4-5-12-1-6	- - - Material de limpieza	0.00		4,325.64	4,325.64		0.00
8-2-4-5-12-9	- - - Herramientas, Refacc y Acc ..	0.00		23,176.80	23,176.80		0.00
8-2-4-5-12-9-2	- - - Refacciones y accesorios me..	0.00		2,064.80	2,064.80		0.00
8-2-4-5-12-9-6	- - - Refacciones y accesorios me..	0.00		21,112.00	21,112.00		0.00
8-2-4-5-13-	- - - Servicios Generales	0.00		250,099.35	250,099.35		0.00
8-2-4-5-13-1	- - - Servicios Básicos	0.00		630.21	630.21		0.00
8-2-4-5-13-1-4	- - - Telefonía tradicional	0.00		630.21	630.21		0.00
8-2-4-5-13-2	- - - Servicios de Arrendamiento	0.00		6,500.00	6,500.00		0.00
8-2-4-5-13-2-3	- - - Arrendamiento de mobiliario ..	0.00		6,500.00	6,500.00		0.00
8-2-4-5-13-3	- - - Servicios Profes. Científ y Te..	0.00		226,337.12	226,337.12		0.00
8-2-4-5-13-3-1	- - - Serv. legales, de contabilidad..	0.00		226,337.12	226,337.12		0.00
8-2-4-5-13-4	- - - Servicios Financieros, Banca..	0.00		972.02	972.02		0.00
8-2-4-5-13-4-1	- - - Servicios financieros y banca..	0.00		972.02	972.02		0.00
8-2-4-5-13-5	- - - Servicios de Inst, Reparac, ..	0.00		15,660.00	15,660.00		0.00
8-2-4-5-13-5-5	- - - Reparación y mantenimiento ..	0.00		15,660.00	15,660.00		0.00
8-2-4-5-5-	- - - BIENES MUEBLES, INMUE..	0.00		5,046.00	5,046.00		0.00
8-2-4-5-5-9	- - - Activos Intangibles	0.00		5,046.00	5,046.00		0.00
8-2-4-5-5-9-7	- - - Licencias informáticas e intel..	0.00		5,046.00	5,046.00		0.00
<b>8-2-5-</b>	<b>- - - Presupuesto de Egresos ..</b>	<b>52,037,518.99</b>		<b>478,560.31</b>	<b>1,526,864.19</b>	<b>50,989,215.11</b>	
8-2-5-5-1	- - - GASTOS DE FUNCIONAMI..	37,518.99		473,514.31	473,283.09	37,750.21	
8-2-5-5-11-	- - - Servicios Personales	0.00		190,077.72	190,077.72		0.00
8-2-5-5-11-2	- - - Remuneraciones al Personal..	0.00		190,077.72	190,077.72		0.00
8-2-5-5-11-2-1	- - - Honorarios asimilables a sal..	0.00		190,077.72	190,077.72		0.00
8-2-5-5-12-	- - - Materiales y Suministros	0.00		33,337.24	33,337.24		0.00
8-2-5-5-12-1	- - - Mater de Admón, Emisión Dc..	0.00		10,160.44	10,160.44		0.00
8-2-5-5-12-1-1	- - - Materiales, útiles y equipos ..	0.00		5,834.80	5,834.80		0.00
8-2-5-5-12-1-6	- - - Material de limpieza	0.00		4,325.64	4,325.64		0.00
8-2-5-5-12-9	- - - Herramientas, Refacc y Acc ..	0.00		23,176.80	23,176.80		0.00
8-2-5-5-12-9-2	- - - Refacciones y accesorios me..	0.00		2,064.80	2,064.80		0.00
8-2-5-5-12-9-6	- - - Refacciones y accesorios me..	0.00		21,112.00	21,112.00		0.00
8-2-5-5-13-	- - - Servicios Generales	37,518.99		250,099.35	249,868.13	37,750.21	
8-2-5-5-13-1	- - - Servicios Básicos	398.99		630.21	398.99	630.21	
8-2-5-5-13-1-4	- - - Telefonía tradicional	398.99		630.21	398.99	630.21	
8-2-5-5-13-2	- - - Servicios de Arrendamiento	0.00		6,500.00	6,500.00		0.00
8-2-5-5-13-2-3	- - - Arrendamiento de mobiliario ..	0.00		6,500.00	6,500.00		0.00
8-2-5-5-13-3	- - - Servicios Profes. Científ y Te..	37,120.00		226,337.12	226,337.12	37,120.00	
8-2-5-5-13-3-1	- - - Serv. legales, de contabilidad..	37,120.00		226,337.12	226,337.12	37,120.00	
8-2-5-5-13-4	- - - Servicios Financieros, Banca..	0.00		972.02	972.02		0.00
8-2-5-5-13-4-1	- - - Servicios financieros y banca..	0.00		972.02	972.02		0.00
8-2-5-5-13-5	- - - Servicios de Inst, Reparac, ..	0.00		15,660.00	15,660.00		0.00
8-2-5-5-13-5-5	- - - Reparación y mantenimiento ..	0.00		15,660.00	15,660.00		0.00
8-2-5-5-2-	- - - TRANSF, ASIGNACIONES, ..	52,000,000.00		0.00	1,048,535.10	50,951,464.90	
8-2-5-5-2-6-43	- - - SUBSIDIOS Y SUBVENCIO..	52,000,000.00		0.00	1,048,535.10	50,951,464.90	
8-2-5-5-2-6-43-1	- - - PROYECTOS	52,000,000.00		0.00	1,048,535.10	50,951,464.90	
8-2-5-5-2-6-43-1-1	- - - Proyectos por definir	52,000,000.00		0.00	1,048,535.10	50,951,464.90	
8-2-5-5-5-	- - - BIENES MUEBLES, INMUE..	0.00		5,046.00	5,046.00		0.00
8-2-5-5-5-9	- - - Activos Intangibles	0.00		5,046.00	5,046.00		0.00
8-2-5-5-5-9-7	- - - Licencias informáticas e intel..	0.00		5,046.00	5,046.00		0.00
<b>8-2-6-</b>	<b>- - - Presupuesto de Egresos Ej..</b>	<b>0.00</b>		<b>1,526,864.19</b>	<b>1,526,864.19</b>	<b>0.00</b>	
8-2-6-5-1	- - - GASTOS DE FUNCIONAMI..	0.00		473,283.09	473,283.09		0.00
8-2-6-5-11-	- - - Servicios Personales	0.00		190,077.72	190,077.72		0.00
8-2-6-5-11-2	- - - Remuneraciones al Personal..	0.00		190,077.72	190,077.72		0.00
8-2-6-5-11-2-1	- - - Honorarios asimilables a sal..	0.00		190,077.72	190,077.72		0.00
8-2-6-5-12-	- - - Materiales y Suministros	0.00		33,337.24	33,337.24		0.00
8-2-6-5-12-1	- - - Mater de Admón, Emisión Dc..	0.00		10,160.44	10,160.44		0.00
8-2-6-5-12-1-1	- - - Materiales, útiles y equipos ..	0.00		5,834.80	5,834.80		0.00
8-2-6-5-12-1-6	- - - Material de limpieza	0.00		4,325.64	4,325.64		0.00
8-2-6-5-12-9	- - - Herramientas, Refacc y Acc ..	0.00		23,176.80	23,176.80		0.00
8-2-6-5-12-9-2	- - - Refacciones y accesorios me..	0.00		2,064.80	2,064.80		0.00
8-2-6-5-12-9-6	- - - Refacciones y accesorios me..	0.00		21,112.00	21,112.00		0.00
8-2-6-5-13-	- - - Servicios Generales	0.00		249,868.13	249,868.13		0.00
8-2-6-5-13-1	- - - Servicios Básicos	0.00		398.99	398.99		0.00

**COMISIÓN PARA EL FOMENTO Y DESARROLLO DE LAS EMPRESAS DEL ESTADO DE TAB.**  
**Balanza de comprobación al 31/Mar/2025** Fecha: 14/Abr/2025

Cuenta	Nombre	Saldos Iniciales		Cargos	Abonos	Saldos Actuales	
		Deudor	Acreedor			Deudor	Acreedor
8-2-6-5-13-1-4	- - - Telefonía tradicional		0.00	398.99	398.99		0.00
8-2-6-5-13-2	- - - Servicios de Arrendamiento		0.00	6,500.00	6,500.00		0.00
8-2-6-5-13-2-3	- - - Arrendamiento de mobiliario ..		0.00	6,500.00	6,500.00		0.00
8-2-6-5-13-3	- - - Servicios Profes. Cientif. y T..		0.00	226,337.12	226,337.12		0.00
8-2-6-5-13-3-1	- - - Serv. legales, de contabilidad..		0.00	226,337.12	226,337.12		0.00
8-2-6-5-13-4	- - - Servicios Financieros, Banca..		0.00	972.02	972.02		0.00
8-2-6-5-13-4-1	- - - Servicios financieros y banca..		0.00	972.02	972.02		0.00
8-2-6-5-13-5	- - - Servicios de Inst, Reparac, ..		0.00	15,660.00	15,660.00		0.00
8-2-6-5-13-5-5	- - - Reparación y mantenimiento ..		0.00	15,660.00	15,660.00		0.00
8-2-6-5-2	- - - TRANSF, ASIGNACIONES, ..		0.00	1,048,535.10	1,048,535.10		0.00
8-2-6-5-2-6-43	- - - SUBSIDIOS Y SUBVENCIO..		0.00	1,048,535.10	1,048,535.10		0.00
8-2-6-5-2-6-43-1	- - - PROYECTOS		0.00	1,048,535.10	1,048,535.10		0.00
8-2-6-5-2-6-43-1-1	- - - Proyectos por definir		0.00	1,048,535.10	1,048,535.10		0.00
8-2-6-5-5	- - - BIENES MUEBLES, INMUE..		0.00	5,046.00	5,046.00		0.00
8-2-6-5-5-9	- - - Activos Intangibles		0.00	5,046.00	5,046.00		0.00
8-2-6-5-5-9-7	- - - Licencias informáticas e intel..		0.00	5,046.00	5,046.00		0.00
<b>8-2-7</b>	<b>- - - Presupuesto de Egresos ..</b>	<b>575,561.91</b>		<b>1,526,864.19</b>	<b>0.00</b>		<b>2,102,426.10</b>
8-2-7-5-1	- - - GASTOS DE FUNCIONAMI..	575,561.91		473,283.09	0.00		1,048,845.00
8-2-7-5-11	- - - Servicios Personales	380,155.44		190,077.72	0.00		570,233.16
8-2-7-5-11-2	- - - Remuneraciones al Personal..	380,155.44		190,077.72	0.00		570,233.16
8-2-7-5-11-2-1	- - - Honorarios asimilables a sal..	380,155.44		190,077.72	0.00		570,233.16
8-2-7-5-12	- - - Materiales y Suministros	88,556.14		33,337.24	0.00		121,893.38
8-2-7-5-12-1	- - - Mater de Admón, Emisión Dc..	45,433.14		10,160.44	0.00		55,593.58
8-2-7-5-12-1-1	- - - Materiales, útiles y equipos ..	37,684.34		5,834.80	0.00		43,519.14
8-2-7-5-12-1-4	- - - Materiales, útiles y equipos ..	7,748.80		0.00	0.00		7,748.80
8-2-7-5-12-1-6	- - - Material de limpieza	0.00		4,325.64	0.00		4,325.64
8-2-7-5-12-4	- - - Materiales y Artículos de Co..	19,435.80		0.00	0.00		19,435.80
8-2-7-5-12-4-6	- - - Material eléctrico y electrónico	12,679.96		0.00	0.00		12,679.96
8-2-7-5-12-4-9	- - - Otros materiales y artículos d..	6,755.84		0.00	0.00		6,755.84
8-2-7-5-12-6	- - - Combustibles, Lubricantes y ..	2,055.52		0.00	0.00		2,055.52
8-2-7-5-12-6-1	- - - Combustibles, lubricantes y ..	2,055.52		0.00	0.00		2,055.52
8-2-7-5-12-9	- - - Herramientas y Refacc y Acc..	21,631.68		23,176.80	0.00		44,808.48
8-2-7-5-12-9-2	- - - Refacciones y accesorios me..	4,394.08		2,064.80	0.00		6,458.88
8-2-7-5-12-9-6	- - - Refacciones y accesorios me..	17,237.60		21,112.00	0.00		38,349.60
8-2-7-5-13	- - - Servicios Generales	106,850.33		249,868.13	0.00		356,718.46
8-2-7-5-13-1	- - - Servicios Básicos	398.99		398.99	0.00		797.98
8-2-7-5-13-1-4	- - - Telefonía tradicional	398.99		398.99	0.00		797.98
8-2-7-5-13-2	- - - Servicios de Arrendamiento	6,500.00		6,500.00	0.00		13,000.00
8-2-7-5-13-2-3	- - - Arrendamiento de mobiliario ..	6,500.00		6,500.00	0.00		13,000.00
8-2-7-5-13-3	- - - Servicios Profes. Cientif. y T..	92,800.00		226,337.12	0.00		319,137.12
8-2-7-5-13-3-1	- - - Serv. legales, de contabilidad..	92,800.00		226,337.12	0.00		319,137.12
8-2-7-5-13-4	- - - Servicios Financieros, Banca..	1,931.34		972.02	0.00		2,903.36
8-2-7-5-13-4-1	- - - Servicios financieros y banca..	1,931.34		972.02	0.00		2,903.36
8-2-7-5-13-5	- - - Servicios de Inst, Reparac, ..	5,220.00		15,660.00	0.00		20,880.00
8-2-7-5-13-5-5	- - - Reparación y mantenimiento ..	5,220.00		15,660.00	0.00		20,880.00
8-2-7-5-2	- - - TRANSF, ASIGNACIONES, ..	0.00		1,048,535.10	0.00		1,048,535.10
8-2-7-5-2-6-43	- - - SUBSIDIOS Y SUBVENCIO..	0.00		1,048,535.10	0.00		1,048,535.10
8-2-7-5-2-6-43-1	- - - PROYECTOS	0.00		1,048,535.10	0.00		1,048,535.10
8-2-7-5-2-6-43-1-1	- - - Proyectos por definir	0.00		1,048,535.10	0.00		1,048,535.10
8-2-7-5-5	- - - BIENES MUEBLES, INMUE..	0.00		5,046.00	0.00		5,046.00
8-2-7-5-5-9	- - - Activos Intangibles	0.00		5,046.00	0.00		5,046.00
8-2-7-5-5-9-7	- - - Licencias informáticas e intel..	0.00		5,046.00	0.00		5,046.00
Total cuentas no impresas		0.00		0.00	0.00		0.00
			0.00				0.00
Sumas Iguales:		1,145,334,484...		9,377,116.87	9,377,116.87		1,144,674,602...
		1,145,334,484...					1,144,674,602...

Servicio de Administración Tributaria

Opinión del cumplimiento de obligaciones fiscales

Folio

25NB9846027

Clave R.F.C.

FFD101227NP1

Nombre, Denominación o Razón social

FIDEICOMISO PARA EL FOMENTO Y DESARROLLO DE LAS EMPRESAS DEL ESTADO DE TABASCO SIN TIPO DE SOCIEDAD

Estimado contribuyente

Respuesta de opinión:

En atención a su consulta sobre el Cumplimiento de Obligaciones, se le informa lo siguiente:

En los controles electrónicos institucionales del Servicio de Administración Tributaria, se observa que en el momento en que se realiza esta revisión, se encuentra al corriente en el cumplimiento de los puntos que revisa la opinión del cumplimiento de obligaciones fiscales, contenidos en la Resolución Miscelánea Fiscal vigente. Por lo que se emite esta opinión del cumplimiento de obligaciones fiscales, en sentido POSITIVO. La presente opinión no es una constancia del correcto entero de los impuestos declarados, para lo cual el SAT se reserva sus facultades de verificación previstas en el Código Fiscal de la Federación.

Revisión practicada el día 14 de abril de 2025 a las 12:52 horas

Notas

- 1.-Para estímulos o subsidios, la opinión que se genere indicando que es Inscrito SIN OBLIGACIONES fiscales, se tomará como Positiva cuando el monto del subsidio no rebase de 40 UMAS elevado al año, en caso contrario se considera como resultado Negativo.
- 2.-La opinión que se genere indicando que es INSCRITO SIN OBLIGACIONES fiscales, se considera Opinión Negativa para efectos de contratación de adquisiciones, arrendamientos, servicios u obra pública
- 3.-Tratándose de estímulos o subsidios, tiene una vigencia de 3 meses contada a partir del día en que se emite según lo establecido en la regla 2.1.27, y 30 días naturales a partir de su emisión para trámites diferentes al señalado, de acuerdo a la regla 2.1.36, de la Resolución Miscelánea Fiscal para 2025.
- 4.-El procedimiento para obtener la opinión se realiza conforme a lo previsto en la regla 2.1.36, de la Resolución Miscelánea Fiscal para 2025 y de acuerdo a lo establecido en el artículo 32-D del Código Fiscal de la Federación y no constituye respuesta favorable respecto a contribuyentes que se ubican en los supuestos del artículo 69 del Código Fiscal de la Federación.
- 5.-La opinión del cumplimiento, se genera atendiendo a la situación fiscal del contribuyente en los siguientes sentidos: POSITIVA, - Cuando el contribuyente esté inscrito y al corriente en el cumplimiento de las obligaciones que se consideran en los numerales 1 a 12 de la regla 2.1.36, de la Resolución Miscelánea Fiscal para 2025; NEGATIVA, - Cuando el contribuyente esté inscrito y no se encuentre al corriente en el cumplimiento

Cadena Original

||FFD101227NP1|25NB9846027|14-04-2025|P||000010888880000031||

Sello Digital

TM7QgPqWUdfodfzrUegd8glcYxij1Y13ajQ6mkaGpPH9sY4DDSPvLy/Njd9/MZ1jupAIHhde/C/g1eHBQw5W9r/S  
JyiKI+LC//H59xR108OycYafAYnOCK+uecoRqj9lhCdJzPOSII8oFCsHzAdLOjqvyk4Y+S0wEi4IMLTUVY/eo-cD  
UH4gY083FIsdMrZuLXRMKd7ZtmTYcdMuclW7uFpd4SI7+frqgWHM8QIZeRUQv4Fw+Vp.JTFIE4WsdvWDeK0AE3.J  
658ndOQEJBAxEVnhvlt7Tajjn7YPbYohutnjgdwyeFDN2dBNF6eNPo50hl/m2PzbS38KmlQ==



GOBIERNO DE  
MÉXICO

HACIENDA



Contacto:

Av. Hidalgo 77, col. Guerrero, c.p. 06300,  
Ciudad de México. Atención telefónica 01 55  
627 22 728, desde Estados Unidos y Canadá  
01 877 44 88 728.

Servicio de Administración Tributaria

Notas

de las obligaciones que se consideran en los numerales 1 a 12 de la regla 2.1.36. de la Resolución Miscelánea Fiscal para 2025; INSCRITO SIN OBLIGACIONES.- Cuando el contribuyente está inscrito en el RFC pero no tiene obligaciones fiscales.

6.-El procedimiento para obtener la opinión se realiza conforme a lo previsto en la regla 2.1.36. de la Resolución Miscelánea Fiscal para 2025 y de acuerdo a lo establecido en el artículo 32-D del Código Fiscal de la Federación.

Este servicio es gratuito, en el SAT nuestra misión es servirle.

Los alcances y condiciones del tratamiento de sus datos personales podrá consultarlos en el aviso integral de privacidad para ello, ingrese al portal de Internet del SAT en la siguiente ruta: [http://omawww.sat.gob.mx/documentos/Paginas/AvisodePrivacidadSAT/aviso\\_de\\_privacidad\\_sat.htm](http://omawww.sat.gob.mx/documentos/Paginas/AvisodePrivacidadSAT/aviso_de_privacidad_sat.htm)

Cadena Original

||FFD101227NP1|25NB9846027|14-04-2025|P||000010888880000031||

Sello Digital

TM7QgPqWUdfodfzrUegd8glcYxij1Y13ajQ6mkaGpPH9sY4DDSPvLyfNjd9/MZ1jupAIHhde/C/g1eHBQw5W9r/S  
JyiKI+LC//H59xR108OycYafAYnOCK+uecoRqj9lhCdJzP0SII8oFCsl lzAdLOjqvyk4Y+S0wEi4IMLTUVY/eo-rd  
UH4gY083iFlsdMrZuUXRMkd7fZtmTYcdMuoN/W7uFpd4Sf7+frqgWHM8QIZeRUQv4Fw+VpJTfIE4WsdvWDeK0AE3J  
658ndOQEjBAXeVNHvlt7Toijn7YPbYohutnjgdwyeFDN2dBNF6eNPo50hl/m2PzbS38KmlQ==



GOBIERNO DE MÉXICO

HACIENDA



SAT

SERVICIO DE ADMINISTRACIÓN TRIBUTARIA

Contacto:

Av. Hidalgo 77, col. Guerrero, c.p. 06300,  
Ciudad de México. Atención telefónica 01 55  
627 22 728, desde Estados Unidos y Canadá  
01 877 44 88 728.

**FIDEICOMISO PARA EL FOMENTO Y DESARROLLO DE LAS EMPRESAS DE TABASCO**

**CEDULA DE ANTIGÜEDAD DE SALDOS**

del 01 de enero al 31 de marzo 2025

Cuenta	Nombre	enero		febrero		marzo	
		Deudor	Acreedor	Deudor	Acreedor	Deudor	Acreedor
1- - - - -	ACTIVO	309,009,832.56		340,753,985.36		339,616,057.18	
1-1- - - -	Activo Circulante	105,871,203.03		106,092,850.98		104,952,142.22	
1-1-1- - - -	Efectivo y Equivalentes	<b>105,871,203.03</b>		<b>106,092,850.98</b>		<b>104,952,142.22</b>	
1-1-1-2- - - -	Bancos / Tesoreria	1,232,806.14		53,311,500.06		52,224,370.57	
1-1-1-2-03- - -	BBVA Cta 0190392448	819,840.84		898,531.20		859,877.48	
1-1-1-2-04- - -	BBVA Cta 0110891479	2,527.26		2,527.28		2,527.30	
1-1-1-2-08- - -	BBVA Cta 0118745315	9,513.26		9,513.34		9,513.41	
1-1-1-2-12- - -	BBVA Cta 0120941883	100,518.74		100,519.61		100,520.39	
1-1-1-2-13- - -	BBVA Cta 0122921006	300,406.04		300,408.63		300,410.97	
1-1-1-2-14- - -	BBVA Cta 0124643852	0.00		50,000,000.00		49,420,055.56	
1-1-1-2-15- - -	BBVA Cta 0124643925	0.00		2,000,000.00		1,531,465.46	
1-1-1-4- - - -	Inversiones Temporales	104,638,396.89		52,781,350.92		52,727,771.65	
1-1-1-4-01- - -	FIDEET Fideicomiso NAFIN Cta. 1064422	104,638,396.89		52,781,350.92		52,727,771.65	
2- - - - -	PASIVO		14,587,770.57		57,180,795.88		56,092,812.00
2-1- - - - -	Pasivo Circulante		4,848,914.27		56,675,794.27		55,587,810.39
2-1-1- - - - -	Cuentas por Pagar a Corto Plazo		<b>4,848,914.27</b>		<b>56,675,794.27</b>		<b>55,587,810.39</b>
2-1-1-7- - - - -	Retenciones y Contribuciones por Pagar a		68,757.72		78,677.72		38,997.72
2-1-1-7-01- - - -	ISR Ret s/honorarios		19,200.00		24,000.00		4,800.00
2-1-1-7-02- - - -	IVA Ret s/honorarios		20,480.00		25,600.00		5,120.00
2-1-1-7-03- - - -	ISR Ret / Asimilables		29,077.72		29,077.72		29,077.72
2-1-1-9- - - - -	Otras Cuentas por Pagar a Corto Plazo		4,780,156.55		56,597,116.55		55,548,812.67
2-1-1-9-01- - - -	Acreedores diversos		37,518.99		37,518.99		37,750.21
2-1-1-9-01-65- - -	Telefonos de Mexico SAB DE CV		398.99		398.99		630.21
2-1-1-9-01-91- - -	Evia Campos y Asociados S.C		37,120.00		37,120.00		37,120.00
2-1-1-9-02- - - -	Acreedores Diversos		4,742,637.56		56,559,597.56		55,511,062.46
2-1-1-9-02-02- - -	Fondo Capital Semilla		100,000.00		100,000.00		100,000.00
2-1-1-9-02-03- - -	Roberto Alfredo Matus Ocaña		183,040.00		0.00		0.00
2-1-1-9-02-06- - -	Programa Moderniza y Equipa tu Microem		200,000.00		200,000.00		200,000.00
2-1-1-9-02-25- - -	Universidad Juárez Autónoma de Tabasco (UJAT)		4,259,597.56		4,259,597.56		4,259,597.56
2-1-1-9-02-28- - -	Programa Tandas para la Mujer		0.00		52,000,000.00		49,420,000.00
2-1-1-9-02-28- - -	Gastos Operativos Programa Tandas para		0.00		0.00		1,531,464.90

Bajo protesta de decir verdad declaramos que los Estados Financieros y sus notas, son razonablemente correctos y son responsabilidad del emisor

M.A.P.P. Bertha Guadalupe Hernández Everardo  
Coordinadora Administrativa del FIDEET

C.P.C. Maria de Lourdes Evia Campos  
Contador Externo

FIDEICOMISO PARA EL FOMENTO Y DESARROLLO DE LAS EMPRESAS DEL ESTADO DE TABASCO  
 PROLONGACIÓN DE PASEO TABASCO No.1504 COL. TABASCO 2000 C.P. 86035 VILLAHERMOSA, TABASCO

Estado de Situación Financiera Detallado  
 Al 31 de marzo de 2025 y al 31 de diciembre de 2024  
 (Cifras en Pesos)

Concepto	marzo	diciembre	Concepto	marzo	diciembre
<b>ACTIVO</b>			<b>PASIVO</b>		
<b>Activo Circulante</b>			<b>Activo Circulante</b>		
Efectivo y Equivalentes	\$ 104,952,142	\$ 74,344,006	Cuentas por Pagar a Corto Plazo	\$ 55,567,810	\$ 4,841,474
Efectivo	0	0	Servicios Personales por Pagar a Corto Plazo	0	0
Bancos/Tesorería	52,224,370	1,256,269	Proveedores por Pagar a Corto Plazo	0	0
Bancos/Depositos y Otros	0	0	Contratistas por Obras Publicas por Pagar a Corto Plazo	0	0
Inversiones Temporales (-hasta 3 meses)	52,727,772	73,087,737	Participaciones y Aportaciones por Pagar a Corto Plazo	0	0
Fondos de Afectación Especifica	0	0	Transferencias Otorgadas por Pagar a Corto Plazo	0	0
Depositos de Fondos de Terceros en Garantía y/o Administración	0	0	Intereses, Comisiones y Otros Gastos de la Deuda Pública por Pagar a Corto Plazo	0	0
Ciros Efectivos y Equivalentes	0	0	Relaciones y Contribuciones por Pagar a Corto Plazo	38,096	63,166
Derechos a Recibir Efectivo o Equivalente	0	0	Devoluciones de la Ley de Ingresos por Pagar a Corto Plazo	0	0
Inversiones Financieras de Corto Plazo	0	0	Otras Cuentas por Pagar a Corto Plazo	55,548,812	4,778,308
Cuentas por Cobrar a Corto Plazo	0	0	Documentos por Pagar a Corto Plazo	0	0
Deudores Diversos por Cobrar a Corto Plazo	0	0	Documentos Comerciales por Pagar a Corto Plazo	0	0
Ingresos por Recuperar a Corto Plazo	0	0	Documentos con Contratistas por Obras Publicas por Pagar a Corto Plazo	0	0
Deudores por Arreos de la Tesorería a Corto Plazo	0	0	Otros Documentos por Pagar a Corto Plazo	0	0
Préstamos Otorgados a Corto Plazo	0	0	Porción a Corto Plazo de la Deuda Pública a Largo Plazo	0	0
Otros Derechos a Recibir Efectivo o Equivalentes a Corto Plazo	0	0	Porción a Corto Plazo de la Deuda Pública	0	0
Derechos a Recibir Bienes o Servicios	0	0	Porción a Corto Plazo de Arrendamiento Financiero	0	0
Anticipos a Proveedores por Adquisición de Bienes y Prestación de Servicios a Corto Plazo	0	0	Títulos y Valores a Corto Plazo	0	0
Anticipos a Proveedores por Adquisición de Bienes Inmuebles y Muebles a Corto Plazo	0	0	Pasivos Diferidos a Corto Plazo	0	0
Anticipos a Proveedores por Adquisición de Bienes Intangibles a Corto Plazo	0	0	Ingresos Cobrados por Adelantado a Corto Plazo	0	0
Anticipos a Contratistas por Obras Públicas a Corto Plazo	0	0	Intereses Cobrados por Adelantado a Corto Plazo	0	0
Otros Derechos a Recibir Bienes o Servicios a Corto Plazo	0	0	Otros Pasivos Diferidos a Corto Plazo	0	0
Inventarios	0	0	Fondos y Bienes de Terceros en Garantía y/o Administración a Corto Plazo	0	0
Inventario de Mercancías para Venta	0	0	Fondos en Garantía a Corto Plazo	0	0
Inventario de Mercancías Terminadas	0	0	Fondos en Administración a Corto Plazo	0	0
Inventario de Mercancías en Proceso de Elaboración	0	0	Fondos Contingentes a Corto Plazo	0	0
Inventario de Materias Primas, Materiales y Suministros para Producción	0	0	Fondos de Fideicomisos, Mandatos y Contratos Análogos a Corto Plazo	0	0
Bienes en Tránsito	0	0	Otros Fondos de Terceros en Garantía y/o Administración a Corto Plazo	0	0
Almacenes	0	0	Valores y Bienes en Garantía a Corto Plazo	0	0
Estimación por Pérdida o Deterioro de Activos Circulantes	0	0	Provisiones a Corto Plazo	0	0
Estimaciones para Cuentas Incobrables por Derechos a Recibir Efectivo o Equivalentes	0	0	Provisión para Demandas y Juicios a Corto Plazo	0	0
Estimación por Deterioro de Inventarios	0	0	Provisión para Contingencias a Corto Plazo	0	0
Ciros Activos Circulantes	0	0	Otras Provisiones a Corto Plazo	0	0
Valores en Garantía	0	0	Otros Pasivos a Corto Plazo	0	0
Bienes en Garantía (excluye depósitos de fondos)	0	0	Ingresos por Clasificar	0	0
Bienes Derivados de Embargos, Decomisos, Aseguramientos y Dación en Pago	0	0	Recaudación por Recibir	0	0
Adquisición con Fondos de Terceros	0	0	Otros Pasivos Circulantes	0	0
<b>Total de Activos Circulantes</b>	<b>104,952,142</b>	<b>74,344,006</b>	<b>Total de Pasivos Circulantes</b>	<b>55,567,810</b>	<b>4,841,474</b>
<b>Activo No Circulante:</b>			<b>Activo No Circulante</b>		
Inversiones Financieras a Largo Plazo	0	0	Cuentas por Pagar a Largo Plazo	0	0
Derechos a Recibir Efectivo o Equivalentes a Largo Plazo	234,598,207	234,598,207	Documentos por Pagar a Largo Plazo	0	0
Bienes Inmuebles, Infraestructura y Construcciones en Proceso	0	0	Deuda Pública a Largo Plazo	0	0
Bienes Muebles	547,443	547,443	Pasivos Diferidos a Largo Plazo	0	0
Activos Intangibles	94,195	89,149	Fondos y Bienes de Terceros en Garantía y/o Administración a Largo Plazo	0	0
Depreciación, Deterioro y Amortización Acumulada de Bienes	575,930	568,973	Provisiones a Largo Plazo	505,002	9,738,856
Activos Diferidos	0	0	<b>Total de Pasivos No Circulantes</b>	<b>505,002</b>	<b>9,738,856</b>
Estimación por Pérdida o Deterioro de Activos no Circulantes	0	0	<b>Total del Pasivo</b>	<b>56,092,812</b>	<b>14,580,330</b>
Ciros Activos No Circulantes	0	0			
<b>Total de Activos No Circulantes</b>	<b>234,663,915</b>	<b>234,664,826</b>	<b>HACIENDA PÚBLICA/PATRIMONIO</b>		
<b>Total del Activo</b>	<b>\$ 339,616,057</b>	<b>\$ 309,008,832</b>	<b>Hacienda Pública/Patrimonio Contribuido</b>		
			Aportaciones	345,360,697	345,390,597

Donaciones de Capital	0	0	0
Actualización de la Hacienda Pública Patrimonio	0	0	0
<b>Hacienda Pública Patrimonio Generado</b>			
Resultados del Ejercicio (Ahorro Desahorro)	20.139.112	-	2.452.093
Resultados de Ejercicios Anteriores	222.417.528	-	219.965.636
Ahorros	0	0	0
Reservas	0	0	0
Modificaciones de Resultados de Ejercicios Anteriores	180.659.228		171.456.434
<b>Exceso o Insuficiencia en la Actualización de la Hacienda Pública Patrimonio</b>			
Resultado por Procción Monetaria	0	0	0
Resultado por Transferir de Activos no Monetarios	0	0	0
<b>Total Hacienda Pública Patrimonio</b>	<b>283.593.245</b>		<b>204.428.502</b>
<b>Total del Pasivo y Hacienda Pública Patrimonio</b>	<b>\$ 339.616.057</b>	<b>\$</b>	<b>309.008.832</b>

Dejo protesta de decir verdad de cada uno de los Estados Financieros y sus notas, con razonablemente correctos y con responsabilidad del emisor.

  
 M.A.P. Bertha Guadalupe Hernández Evaristo  
 Coordinadora Administrativa del IDLEI

  
 C.P.C. Maria de Lourdes Eiva Campos  
 Contador Externo

**FIDEICOMISO PARA EL FOMENTO Y DESARROLLO DE LAS EMPRESAS DEL ESTADO DE TABASCO**  
**PROLONGACIÓN DE PASEO TABASCO No.1504 COL. TABASCO 2000 C.P. 86035 VILLAHERMOSA, TABASCO**

Informe Analítico de la Deuda Pública y Otros Pasivos


Del 01 de enero al 31 de marzo de 2025

(Cifras en Pesos)

Denominación de la Deuda Pública y Otros Pasivos	Saldo al 31 de diciembre de 2024	Disposiciones del Periodo	Amortizaciones del Periodo	Revaluaciones, Reclasificaciones y Otros Ajustes	Saldo Final del Periodo	Pago de Intereses del Periodo	Pago de Comisiones y demás costos asociados durante el Periodo
Deuda Pública	0	0	0	0	0	0	0
Corto Plazo	0	0	0	0	0	0	0
Instituciones de Crédito	0	0	0	0	0	0	0
Títulos y Valores	0	0	0	0	0	0	0
Arrendamientos Financieros	0	0	0	0	0	0	0
Largo Plazo	0	0	0	0	0	0	0
Instituciones de Crédito	0	0	0	0	0	0	0
Títulos y Valores	0	0	0	0	0	0	0
Arrendamientos Financieros	0	0	0	0	0	0	0
Otros Pasivos	14,580,330	55,098,141	13,585,659	0	56,092,812	0	0
Total de la Deuda Pública y Otros Pasivos	14,580,330	55,098,141	13,585,659	0	56,092,812	0	0
Deuda Contingente							
Deuda Contingente	0	0	0	0	0	0	0
Valor de Instrumentos Bono Cupón Coro							
Instrumento Bono Cupón	0	0	0	0	0	0	0

Obligaciones a Corto Plazo	Monto Contratado	Plazo Pactado	Tasa de Interés	Comisiones y Costos Relacionados	Tasa Efectiva
Obligaciones a Corto Plazo	0	0	0	0	0

Bajo protesta de decir verdad declaramos que los Estados Financieros y sus notas, son razonablemente correctos y son responsabilidad del emisor


  
M.A.P.P. Bertha Guadalupe Hernández Everardo  
Coordinador Administrativo del FIDEET


  
C.P.C. Maria de Lourdes Evia Campos  
Contador Externo

**FIDEICOMISO PARA EL FOMENTO Y DESARROLLO DE LAS EMPRESAS DEL ESTADO DE TABASCO**  
**PROLONGACIÓN DE PASEO TABASCO No. 1504 COL. TABASCO 2000 C.P. 86035 VILLAHERMOSA, TABASCO**  
**Informe Analítico de Obligaciones Diferentes de Financiamientos**  
**Del 01 de enero al 31 de marzo de 2025**  
**(Cifras en Pesos)**

Denominación de las Obligaciones Diferentes de Financiamiento	Fecha del Contrato	Fecha de inicio de operación del proyecto	Fecha de vencimiento	Monto de la inversión pactado	Plazo pactado	Monto promedio mensual del pago de la contraprestación	Monto promedio mensual del pago de la contraprestación correspondiente al pago de inversión	Monto pagado de la inversión al 31 de marzo de 2025	Monto pagado de la inversión actualizado al 31 de marzo de 2025	Saldo pendiente por pagar de la inversión al 31 de marzo de 2025
Asociaciones Público Privadas (APP's)				0	0	0	0	0	0	0
Otros Instrumentos				0	0	0	0	0	0	0
<b>Total de Obligaciones Diferentes de Financiamiento</b>				<b>0</b>	<b>0</b>	<b>0</b>	<b>0</b>	<b>0</b>	<b>0</b>	<b>0</b>

Bajo protesta de decir verdad declaramos que los Estados Financieros y sus notas, son razonablemente correctos y son responsabilidad del emisor.

  
 M.A.P.P. Bertha Guadalupe Hernández Everardo  
 Coordinador Administrativo del FIDEET

  
 C.P.C. Maria de Lourdes Evia Campos  
 Contador Externo

**FIDEICOMISO PARA EL FOMENTO Y DESARROLLO DE LAS EMPRESAS DEL ESTADO DE TABASCO**  
**PROLONGACIÓN DE PASEO TABASCO No.1504 COL. TABASCO 2000 C.P. 86035 VILLAHERMOSA, TABASCO**

**Balance Presupuestario**  
**Del 01 de enero al 31 de marzo de 2025**  
**(Cifras en Pesos)**

Concepto	Estimado/ Aprobado	Devengado	Recaudado/ Pagado
Ingresos Totales	4,977,180	2,015,926	2,015,926
Ingresos de Libre Disposición	4,977,180	2,015,926	2,015,926
Transferencias Federales Etiquetadas	0	0	0
Financiamiento Neto	0	0	0
Egresos Presupuestarios	74,302,635	53,091,641	2,102,426
Gasto No Etiquetado (sin incluir Amortización de la Deuda Pública)	0	0	0
Gasto Etiquetado (sin incluir Amortización de la Deuda Pública)	74,302,635	53,091,641	2,102,426
Remanentes del Ejercicio Anterior	0	0	0
Remanentes de Ingresos de Libre Disposición aplicados en el periodo	0	0	0
Remanentes de Transferencias Federales Etiquetadas aplicados en el periodo	0	0	0
Balance Presupuestario	-69,325,455	-51,075,715	-86,500
Balance Presupuestario sin Financiamiento Neto	-69,325,455	-51,075,715	-86,500
Balance Presupuestario sin Financiamiento Neto y sin Remanentes del Ejercicio Anterior	-69,325,455	-51,075,715	-86,500

Concepto	Estimado/ Aprobado	Devengado	Recaudado/ Pagado
Intereses, Comisiones y Gastos de la Deuda	0	0	0
Financiamiento con Fuente de Pago de Ingresos de Libre Disposición	0	0	0
Financiamiento con Fuente de Pago de Transferencias Federales Etiquetadas	0	0	0
Balance Primario	-69,325,455	-51,075,715	-86,500


Concepto	Estimado/ Aprobado	Devengado	Recaudado/ Pagado
Financiamiento	0	0	0
Financiamiento con Fuente de Pago de Ingresos de Libre Disposición	0	0	0
Financiamiento con Fuente de Pago de Transferencias Federales Etiquetadas	0	0	0
Amortización de la Deuda	0	0	0
Amortización de la Deuda Pública con Gasto No Etiquetado	0	0	0
Amortización de la Deuda Pública con Gasto Etiquetado	0	0	0
Financiamiento Neto	0	0	0


Concepto	Estimado/ Aprobado	Devengado	Recaudado/ Pagado
Ingresos de Libre Disposición			
Financiamiento Neto con Fuente de Pago de Ingresos de Libre Disposición	0	0	0
Financiamiento Neto con Fuente de Pago de Ingresos de Libre Disposición	0	0	0
Amortización de la Deuda Pública con Gasto No Etiquetado	0	0	0
Gasto No Etiquetado (sin incluir Amortización de la Deuda Pública)	0	0	0
Remanentes de Ingresos de Libre Disposición aplicados en el periodo	0	0	0
Balance Presupuestario de Recursos Disponibles	0	0	0
Balance Presupuestario de Recursos Disponibles sin Financiamiento Neto	0	0	0

Concepto	Estimado/ Aprobado	Devengado	Recaudado/ Pagado
Transferencias Federales Etiquetadas			

Financiamiento Neto con Fuente de Pago de Transferencias Federales Etiquetadas	0	0	0
Financiamiento con Fuente de Pago de Transferencias Federales Etiquetadas	0	0	0
Amortización de la Deuda Pública con Gasto Etiquetado	0	0	0
Gasto Etiquetado (sin incluir Amortización de la Deuda Pública)	74,302,635	53,091,641	2,102,426
Remanentes de Transferencias Federales Etiquetadas aplicados en el periodo	0	0	0
Balance Presupuestario de Recursos Etiquetados	-74,302,635	-53,091,641	-2,102,426
Balance Presupuestario de Recursos Etiquetados sin Financiamiento Neto	-74,302,635	-53,091,641	-2,102,426

Bajo protesta de decir verdad declaramos que los Estados Financieros y sus notas, son razonablemente correctos y son responsabilidad del emisor

  
M.A.P.P. Bertha Guadalupe Hernández Everardo  
Coordinador Administrativo del FIDEET

  
C.P.C. Maria de Lourdes Evia Campos  
Contador Externo


**FIDEKOMISO PARA EL FOMENTO Y DESARROLLO DE LAS EMPRESAS DEL ESTADO DE TABASCO**  
**PROLONGACIÓN DE PASEO TABASCO No.1504 COL. TABASCO 2000 C.P. 86035 VILLAHERMOSA, TABASCO**  
**Estado Analítico de Ingresos Detallado**  
**Del 01 de enero al 31 de marzo de 2025**  
**(Cifras en Pesos)**

Concepto	Ingreso					Diferencia
	Estimado	Ampliaciones/ (Reducciones)	Modificado	Devengado	Recaudado	
<b>Ingresos de Libre Disposición</b>						
Impuestos	0	0	0	0	0	0
Cuotas y Aportaciones de Seguridad Social	0	0	0	0	0	0
Contribuciones de Mejoras	0	0	0	0	0	0
Derechos	0	0	0	0	0	0
Productos	4,977,180	0	4,977,180	2,015,926	2,015,926	2,961,254
Aprovechamientos	0	0	0	0	0	0
Ingresos por Venta de Bienes y Prestación de Servicios	0	0	0	0	0	0
Participaciones	0	0	0	0	0	0
Fondo General de Participaciones	0	0	0	0	0	0
Fondo de Fomento Municipal	0	0	0	0	0	0
Fondo de Fiscalización y Recaudación	0	0	0	0	0	0
Fondo de Compensación	0	0	0	0	0	0
Fondo de Extracción de Hidrocarburos	0	0	0	0	0	0
Impuesto Especial Sobre Producción y Servicios	0	0	0	0	0	0
0.136% de la Recaudación Federal Participable	0	0	0	0	0	0
3.17% Sobre Extracción de Petróleo	0	0	0	0	0	0
Gasolinas y Diésel	0	0	0	0	0	0
Fondo del Impuesto Sobre la Renta	0	0	0	0	0	0
Fondo de Estabilización de los Ingresos de las Entidades Federativas	0	0	0	0	0	0
Incentivos Derivados de la Colaboración Fiscal	0	0	0	0	0	0
Tenencia o Uso de Vehículos	0	0	0	0	0	0
Fondo de Compensación ISAN	0	0	0	0	0	0
Impuesto Sobre Automóviles Nuevos	0	0	0	0	0	0
Fondo de Compensación de Repacos-Intermedios	0	0	0	0	0	0
Otros Incentivos Económicos	0	0	0	0	0	0
Transferencias y Asignaciones	0	0	0	0	0	0
Convenios	0	0	0	0	0	0
Otros Convenios y Subsidios	0	0	0	0	0	0
Otros Ingresos de Libre Disposición	0	0	0	0	0	0
Participaciones en Ingresos Locales	0	0	0	0	0	0
Otros Ingresos de Libre Disposición	0	0	0	0	0	0
			0			0
<b>Total de Ingresos de Libre Disposición</b>	<b>4,977,180</b>	<b>0</b>	<b>4,977,180</b>	<b>2,015,926</b>	<b>2,015,926</b>	<b>2,961,254</b>
<b>Ingresos Excedentes de Ingresos de Libre Disposición</b>						
<b>Transferencias Federales Etiquetadas</b>						
Aportaciones	0	0	0	0	0	0
Fondo de Aportaciones para la Nómina Educativa y Gasto Operativo	0	0	0	0	0	0
Fondo de Aportaciones para los Servicios de Salud	0	0	0	0	0	0
Fondo de Aportaciones para la Infraestructura Social	0	0	0	0	0	0
Fondo de Aportaciones para el Fortalecimiento de los Municipios y de las Demarcaciones Territoriales del Distrito Federal	0	0	0	0	0	0
Fondo de Aportaciones Múltiples	0	0	0	0	0	0
Fondo de Aportaciones para la Educación Tecnológica y de Adultos	0	0	0	0	0	0
Fondo de Aportaciones para la Seguridad Pública de los Estados y del Distrito Federal	0	0	0	0	0	0
Fondo de Aportaciones para el Fortalecimiento de las Entidades Federativas	0	0	0	0	0	0
Convenios	0	0	0	0	0	0
Convenios de Protección Social en Salud	0	0	0	0	0	0
Convenios de Descentralización	0	0	0	0	0	0
Convenios de Reasignación	0	0	0	0	0	0
Otros Convenios y Subsidios	0	0	0	0	0	0
Fondos Distintos de Aportaciones	0	0	0	0	0	0
Fondo para Entidades Federativas y Municipios Productores de Hidrocarburos	0	0	0	0	0	0
Fondo Minero	0	0	0	0	0	0
Transferencias, Asignaciones, Subsidios y Subvenciones, y Pensiones y Jubilaciones	0	0	0	0	0	0
Otras Transferencias Federales Etiquetadas	0	0	0	0	0	0
			0			0
<b>Total de Transferencias Federales Etiquetadas</b>	<b>0</b>	<b>0</b>	<b>0</b>	<b>0</b>	<b>0</b>	<b>0</b>
<b>Ingresos Derivados de Financiamientos</b>	<b>0</b>	<b>0</b>	<b>0</b>	<b>0</b>	<b>0</b>	<b>0</b>
Ingresos Derivados de Financiamientos	0	0	0	0	0	0
			0			0
<b>Total de Ingresos</b>	<b>4,977,180</b>	<b>0</b>	<b>4,977,180</b>	<b>2,015,926</b>	<b>2,015,926</b>	<b>2,961,254</b>
Datos Informativos			0			0
Ingresos Derivados de Financiamientos con Fuente de Pago de Ingresos de Libre Disposición	0	0	0	0	0	0

Ingresos Derivados de Financiamientos con Fuente de Pago de Transferencias Federales Etiquetadas	0	0	0	0	0	0
<b>Ingresos Derivados de Financiamientos</b>	<b>0</b>	<b>0</b>	<b>0</b>	<b>0</b>	<b>0</b>	<b>0</b>

Bajo protesta de decir verdad declaramos que los Estados Financieros y sus nctas, son razonablemente correctos y son responsabilidad del emisor

  
 M.A.P.P. Bertha Guadalupe Hernandez Everardo  
 Coordinador Administrativo del FIDEET

  
 C.P.C. Maria de Lourdes Evia Campos  
 Contador Externo

**FIDEICOMISO PARA EL FOMENTO Y DESARROLLO DE LAS EMPRESAS DEL ESTADO DE TABASCO**

Estado Analítico del Ejercicio del Presupuesto de Egresos Detallado

Del 01 de enero al 31 de marzo de 2025

Clasificación por Objeto del Gasto (Capítulo y Concepto)


(Cifras en Pesos)


CONCEPTOS	APROBADO	AMPLIACIONES (REDUCCIONES )	MODIFICADO	DEVENGADO	PAGADO	SUBEJERCICIO
<b>Gasto No Etiquetado</b>	0	0	0	0	0	0
<b>Servicios Personales</b>	0	0	0	0	0	0
Remuneraciones al Personal de Carácter Permanente	0	0	0	0	0	0
Remuneraciones al Personal de Carácter Transitorio	0	0	0	0	0	0
Remuneraciones Adicionales y Especiales Seguridad Social	0	0	0	0	0	0
Otras Prestaciones Sociales y Económicas	0	0	0	0	0	0
Previsiones	0	0	0	0	0	0
Pago de Estimulos a Servidores Publicos	0	0	0	0	0	0
<b>Materiales y Suministros</b>	0	0	0	0	0	0
Materiales de Administración, Emisión de Documentos	0	0	0	0	0	0
Alimentos y Utensilios	0	0	0	0	0	0
Materias Primas y Materiales de Producción y Comercialización	0	0	0	0	0	0
Materiales y Artículos de Construcción y de Reparación	0	0	0	0	0	0
Productos Químicos, Farmacéuticos y de Laboratorio	0	0	0	0	0	0
Combustibles, Lubricantes y Aditivos	0	0	0	0	0	0
Vestuarios, Blancos, Prendas de Protección y Artículos de Limpieza	0	0	0	0	0	0
Materiales y Suministros para Seguridad	0	0	0	0	0	0
Herramientas, Refacciones y Accesorios Menores	0	0	0	0	0	0
<b>Servicios Generales</b>	0	0	0	0	0	0
Servicios Básicos	0	0	0	0	0	0
Servicios de Arrendamiento	0	0	0	0	0	0
Servicios Profesionales, Científicos, Técnicos y Otros Servicios	0	0	0	0	0	0
Servicios Financieros, Bancarios y Comerciales	0	0	0	0	0	0
Servicios de Instalación, Reparación, Mantenimiento y Conservación	0	0	0	0	0	0
Servicios de Comunicación Social y Publicidad	0	0	0	0	0	0
Servicios de Traslado y Viáticos	0	0	0	0	0	0
Servicios Oficiales	0	0	0	0	0	0
Otros Servicios Generales	0	0	0	0	0	0
<b>Transferencias, Asignaciones, Subsidios y Otras Ayudas</b>	0	0	0	0	0	0
Transferencias Internas y Asignaciones al Sector Público	0	0	0	0	0	0
Transferencias al Resto del Sector Público	0	0	0	0	0	0
Subsidios y Subvenciones	0	0	0	0	0	0
Ayudas Sociales	0	0	0	0	0	0
Pensiones y Jubilaciones	0	0	0	0	0	0
Transferencias a Fideicomisos, Mandatos y Otros Análogos	0	0	0	0	0	0
Transferencias a la Seguridad Social	0	0	0	0	0	0
Donativos	0	0	0	0	0	0
Transferencias al Exterior	0	0	0	0	0	0
<b>Bienes Muebles, Inmuebles e Intangibles</b>	0	0	0	0	0	0
Mobiliario y Equipo de Administración	0	0	0	0	0	0
Mobiliario y Equipo Educativo y Recreativo	0	0	0	0	0	0
Equipo e Instrumental Médico y de Laboratorio	0	0	0	0	0	0
Vehículos y Equipo de Transporte	0	0	0	0	0	0
Equipo de Defensa y Seguridad	0	0	0	0	0	0
Maquinaria, Otros Equipos y Herramientas	0	0	0	0	0	0
Activos Biológicos	0	0	0	0	0	0
Bienes Inmuebles	0	0	0	0	0	0
Activos Intangibles	0	0	0	0	0	0
<b>Inversión Pública</b>	0	0	0	0	0	0
Obra Pública en Bienes de Dominio Público	0	0	0	0	0	0
Obra Pública en Bienes Propios	0	0	0	0	0	0
Proyectos Productivos y Acciones de Fomento	0	0	0	0	0	0

<b>Inversiones Financieras y Otras Provisiones</b>	<b>0</b>	<b>0</b>	<b>0</b>	<b>0</b>	<b>0</b>	<b>0</b>
Inversiones Para el Fomento de Actividades Productivas	0	0	0	0	0	0
Acciones y Participaciones de Capital	0	0	0	0	0	0
Compra de Títulos y Valores	0	0	0	0	0	0
Concesión de Préstamos	0	0	0	0	0	0
Inversiones en Fideicomisos, Mandatos y Otros Análogos	0	0	0	0	0	0
Otras Inversiones Financieras	0	0	0	0	0	0
Provisiones para Contingencias y Otras Erogaciones Esp	0	0	0	0	0	0
<b>Participaciones y Aportaciones</b>	<b>0</b>	<b>0</b>	<b>0</b>	<b>0</b>	<b>0</b>	<b>0</b>
Participaciones	0	0	0	0	0	0
Aportaciones	0	0	0	0	0	0
Convenios	0	0	0	0	0	0
<b>Deuda Pública</b>	<b>0</b>	<b>0</b>	<b>0</b>	<b>0</b>	<b>0</b>	<b>0</b>
Amortización de la Deuda Pública	0	0	0	0	0	0
Intereses de la Deuda Pública	0	0	0	0	0	0
Comisiones de la Deuda Pública	0	0	0	0	0	0
Gastos de la Deuda Pública	0	0	0	0	0	0
Costo por Coberturas	0	0	0	0	0	0
Apoyos Financieros	0	0	0	0	0	0
Adeudos de Ejercicios Fiscales Anteriores (Adefas)	0	0	0	0	0	0
<b>Gasto Etiquetado</b>	<b>74,302,635</b>	<b>0</b>	<b>74,302,635</b>	<b>53,091,641</b>	<b>2,102,426</b>	<b>21,210,994</b>
<b>Servicios Personales</b>	<b>2,940,000</b>	<b>0</b>	<b>2,940,000</b>	<b>570,233</b>	<b>570,233</b>	<b>2,369,767</b>
Remuneraciones al Personal de Carácter Permanente	0	0	0	0	0	0
Remuneraciones al Personal de Carácter Transitorio	2,940,000	0	2,940,000	570,233	570,233	2,369,767
Remuneraciones Adicionales y Especiales Seguridad Social	0	0	0	0	0	0
Otras Prestaciones Sociales y Económicas	0	0	0	0	0	0
Previsiones	0	0	0	0	0	0
Pago de Estímulos a Servidores Públicos	0	0	0	0	0	0
<b>Materiales y Suministros</b>	<b>1,310,000</b>	<b>0</b>	<b>1,310,000</b>	<b>121,894</b>	<b>121,894</b>	<b>1,188,106</b>
Materiales de Administración, Emisión de Documentos	780,000	0	780,000	55,594	55,594	724,406
Alimentos y Utensilios	30,000	0	30,000	0	0	30,000
Materias Primas y Materiales de Producción y Comercial	0	0	0	0	0	0
Materiales y Artículos de Construcción y de Reparación	35,000	0	35,000	19,436	19,436	15,564
Productos Químicos, Farmacéuticos y de Laboratorio	0	0	0	0	0	0
Combustibles, Lubricantes y Aditivos	320,000	0	320,000	2,056	2,056	317,944
Vestuarios, Blancos, Prendas de Protección y Artículos d	0	0	0	0	0	0
Materiales y Suministros para Seguridad	0	0	0	0	0	0
Herramientas, Refacciones y Accesorios Menores	145,000	0	145,000	44,808	44,808	100,192
<b>Servicios Generales</b>	<b>2,167,600</b>	<b>0</b>	<b>2,167,600</b>	<b>394,468</b>	<b>356,718</b>	<b>1,773,132</b>
Servicios Básicos	16,000	0	16,000	1,428	798	14,572
Servicios de Arrendamiento	78,000	0	78,000	13,000	13,000	65,000
Servicios Profesionales, Científicos, Técnicos y Otros Ser	1,883,600	0	1,883,600	356,257	319,137	1,527,343
Servicios Financieros, Bancarios y Comerciales	20,000	0	20,000	2,903	2,903	17,097
Servicios de Instalación, Reparación, Mantenimiento y Co	130,000	0	130,000	20,880	20,880	109,120
Servicios de Comunicación Social y Publicidad	0	0	0	0	0	0
Servicios de Traslado y Viáticos	20,000	0	20,000	0	0	20,000
Servicios Oficiales	0	0	0	0	0	0
Otros Servicios Generales	20,000	0	20,000	0	0	20,000
<b>Transferencias, Asignaciones, Subsidios y Otras Ayudas</b>	<b>67,810,035</b>	<b>0</b>	<b>67,810,035</b>	<b>52,000,000</b>	<b>1,048,535</b>	<b>15,810,035</b>
Transferencias Internas y Asignaciones al Sector Público	0	0	0	0	0	0
Transferencias al Resto del Sector Público	0	0	0	0	0	0
Subsidios y Subvenciones	62,810,035	0	62,810,035	52,000,000	1,048,535	10,810,035
Ayudas Sociales	0	0	0	0	0	0
Pensiones y Jubilaciones	0	0	0	0	0	0
Transferencias a Fideicomisos, Mandatos y Otros Análog	5,000,000	0	5,000,000	0	0	5,000,000
Transferencias a la Seguridad Social	0	0	0	0	0	0
Donativos	0	0	0	0	0	0
Transferencias al Exterior	0	0	0	0	0	0
<b>Bienes Muebles, Inmuebles e Intangibles</b>	<b>75,000</b>	<b>0</b>	<b>75,000</b>	<b>5,046</b>	<b>5,046</b>	<b>69,954</b>
Mobiliario y Equipo de Administración	40,000	0	40,000	0	0	40,000

Mobiliario y Equipo Educacional y Recreativo	0	0	0	0	0	0
Equipo e Instrumental Médico y de Laboratorio	0	0	0	0	0	0
Vehículos y Equipo de Transporte	0	0	0	0	0	0
Equipo de Defensa y Seguridad	0	0	0	0	0	0
Maquinaria, Otros Equipos y Herramientas	0	0	0	0	0	0
Activos Biológicos	0	0	0	0	0	0
Bienes Inmuebles	0	0	0	0	0	0
Activos Intangibles	35,000	0	35,000	5,046	5,046	29,954
<b>Inversión Pública</b>	<b>0</b>	<b>0</b>	<b>0</b>	<b>0</b>	<b>0</b>	<b>0</b>
Obra Pública en Bienes de Dominio Público	0	0	0	0	0	0
Obra Pública en Bienes Propios	0	0	0	0	0	0
Proyectos Productivos y Acciones de Fomento	0	0	0	0	0	0
<b>Inversiones Financieras y Otras Provisiones</b>	<b>0</b>	<b>0</b>	<b>0</b>	<b>0</b>	<b>0</b>	<b>0</b>
Inversiones Para el Fomento de Actividades Productivas	0	0	0	0	0	0
Acciones y Participaciones de Capital	0	0	0	0	0	0
Compra de Títulos y Valores	0	0	0	0	0	0
Concesión de Préstamos	0	0	0	0	0	0
Inversiones en Fideicomisos, Mandatos y Otros Análogos	0	0	0	0	0	0
Otras Inversiones Financieras	0	0	0	0	0	0
Provisiones para Contingencias y Otras Erogaciones Especiales	0	0	0	0	0	0
<b>Participaciones y Aportaciones</b>	<b>0</b>	<b>0</b>	<b>0</b>	<b>0</b>	<b>0</b>	<b>0</b>
Participaciones	0	0	0	0	0	0
Aportaciones	0	0	0	0	0	0
Convenios	0	0	0	0	0	0
<b>Deuda Pública</b>	<b>0</b>	<b>0</b>	<b>0</b>	<b>0</b>	<b>0</b>	<b>0</b>
Amortización de la Deuda Pública	0	0	0	0	0	0
Intereses de la Deuda Pública	0	0	0	0	0	0
Comisiones de la Deuda Pública	0	0	0	0	0	0
Gastos de la Deuda Pública	0	0	0	0	0	0
Costo por Coberturas	0	0	0	0	0	0
Apoyos Financieros	0	0	0	0	0	0
Adeudos de Ejercicios Fiscales Anteriores (Adefas)	0	0	0	0	0	0
<b>Total de Egreso</b>	<b>74,302,635</b>	<b>0</b>	<b>74,302,635</b>	<b>53,091,641</b>	<b>2,102,426</b>	<b>21,210,994</b>

Bajo protesta de decir verdad declaramos que los Estados Financieros y sus notas, son razonablemente correctos y son responsabilidad del emisor

  
M.A.P.P. Bertha Guadalupe Hernández Everardo  
Coordinador Administrativo del FIDEET

  
C.P.C. María de Lourdes Evia Campos  
Contador Externo

FIDEICOMISO PARA EL FOMENTO Y DESARROLLO DE LAS EMPRESAS DEL ESTADO DE TABASCO

Estado Analítico del Ejercicio del Presupuesto de Egresos Detallado

Clasificación Administrativa

Del 01 de enero al 31 de marzo de 2025

(Cifras en Pesos)

CONCEPTOS	APROBADO	AMPLIACIONES (REDUCCIONES)	MODIFICADO	DEVENGADO	PAGADO	SUBEJERCICIO
Gasto No Etiquetado	0	0	0	0	0	0
Gasto Etiquetado	74,302,635	0	74,302,635	53,091,641	2,102,426	21,210,994
Total de Egresos	74,302,635	0	74,302,635	53,091,641	2,102,426	21,210,994

Bajo protesta de decir verdad declaramos que los Estados Financieros y sus notas, son razonablemente correctos y son responsabilidad del emisor

M.A.P.P. Bertha Guadalupe Hernández Everardo  
Coordinador Administrativo del FIDEET

C.P.C. Maria de Lourdes Evia Campos  
Contador Externo

FIDEICOMISO PARA EL FOMENTO Y DESARROLLO DE LAS EMPRESAS DEL ESTADO DE TABASCO

Estado Analítico del Ejercicio del Presupuesto de Egresos Detallado

Clasificación Funcional (Finalidad y Función)


Del 01 de enero al 31 de marzo de 2025

(Cifras en Pesos)

CONCEPTOS	APROBADO	AMPLIACIONES (REDUCCIONES)	MODIFICADO	DEVENGADO	PAGADO	SUBEJERCICIO
<b>Gasto No Etiquetado</b>	0	0	0	0	0	0
<b>Gobierno</b>	0	0	0	0	0	0
Legislación	0	0	0	0	0	0
Justicia	0	0	0	0	0	0
Coordinación de la Política de Gobierno	0	0	0	0	0	0
Relaciones Exteriores	0	0	0	0	0	0
Asuntos Financieros y Hacendarios	0	0	0	0	0	0
Seguridad Nacional	0	0	0	0	0	0
Asuntos de Orden Público y de Seguridad Interior	0	0	0	0	0	0
Otros Servicios Generales	0	0	0	0	0	0
<b>Desarrollo Social</b>	0	0	0	0	0	0
Protección Ambiental	0	0	0	0	0	0
Vivienda y Servicios a la Comunicad	0	0	0	0	0	0
Salud	0	0	0	0	0	0
Recreación, Cultura y Otras Manifestaciones Sociales	0	0	0	0	0	0
Educación	0	0	0	0	0	0
Protección Social	0	0	0	0	0	0
Otros Asuntos Sociales	0	0	0	0	0	0
<b>Desarrollo Económico</b>	0	0	0	0	0	0
Asuntos Económicos, Comerciales y Laborales en General	0	0	0	0	0	0
Agropecuaria, Silvicultura, Pesca y Caza	0	0	0	0	0	0
Combustibles y Energía	0	0	0	0	0	0
Minería, Manufacturas y Construcción	0	0	0	0	0	0
Transporte	0	0	0	0	0	0
Comunicaciones	0	0	0	0	0	0
Turismo	0	0	0	0	0	0
Ciencia, Tecnología e Innovación	0	0	0	0	0	0
Otras Industrias y Otros Asuntos Económicos	0	0	0	0	0	0
<b>Otras No Clasificadas en Funciones Anteriores</b>	0	0	0	0	0	0
Transacciones de la Deuda Pública / Costo Financiero de la Deuda	0	0	0	0	0	0
Transferencias, Participaciones y Aportaciones Entre Diferentes Niveles y Ordenes de Gobierno	0	0	0	0	0	0
Saneamiento del Sistema Financiero	0	0	0	0	0	0
Adeudas de Ejercicios Fiscales Anteriores	0	0	0	0	0	0
<b>Gasto Etiquetado</b>	<b>74,302,635</b>	<b>0</b>	<b>74,302,635</b>	<b>53,091,641</b>	<b>2,102,426</b>	<b>21,210,994</b>
<b>Gobierno</b>	0	0	0	0	0	0
Legislación	0	0	0	0	0	0
Justicia	0	0	0	0	0	0
Coordinación de la Política de Gobierno	0	0	0	0	0	0
Relaciones Exteriores	0	0	0	0	0	0
Asuntos Financieros y Hacendarios	0	0	0	0	0	0
Seguridad Nacional	0	0	0	0	0	0
Asuntos de Orden Público y de Seguridad Interior	0	0	0	0	0	0
Otros Servicios Generales	0	0	0	0	0	0
<b>Desarrollo Social</b>	0	0	0	0	0	0
Protección Ambiental	0	0	0	0	0	0
Vivienda y Servicios a la Comunicad	0	0	0	0	0	0
Salud	0	0	0	0	0	0
Recreación, Cultura y Otras Manifestaciones Sociales	0	0	0	0	0	0
Educación	0	0	0	0	0	0
Protección Social	0	0	0	0	0	0
Otros Asuntos Sociales	0	0	0	0	0	0
<b>Desarrollo Económico</b>	<b>74,302,635</b>	<b>0</b>	<b>74,302,635</b>	<b>53,091,641</b>	<b>2,102,426</b>	<b>21,210,994</b>
Asuntos Económicos, Comerciales y Laborales en General	74,302,635	0	74,302,635	53,091,641	2,102,426	21,210,994
Agropecuaria, Silvicultura, Pesca y Caza	0	0	0	0	0	0
Combustibles y Energía	0	0	0	0	0	0
Minería, Manufacturas y Construcción	0	0	0	0	0	0
Transporte	0	0	0	0	0	0
Comunicaciones	0	0	0	0	0	0
Turismo	0	0	0	0	0	0
Ciencia, Tecnología e Innovación	0	0	0	0	0	0
Otras Industrias y Otros Asuntos Económicos	0	0	0	0	0	0

Otras No Clasificadas en Funciones Anteriores	0	0	0	0	0	0
Transacciones de la Deuda Publica / Costo Financiero de la Deuda	0	0	0	0	0	0
Transferencias, Participaciones y Aportaciones Entre Diferentes Niveles y Ordenes de Gobierno	0	0	0	0	0	0
Saneamiento del Sistema Financiero	0	0	0	0	0	0
Adeudos de Ejercicios Fiscales Anteriores	0	0	0	0	0	0
<b>Total de Egresos</b>	<b>74,302,635</b>	<b>0</b>	<b>74,302,635</b>	<b>53,091,644</b>	<b>2,102,426</b>	<b>21,210,994</b>

Bajo protesta de decir verdad declaramos que los Estados Financieros y sus notas, son razonablemente correctos y son responsabilidad del emisor

  
 \_\_\_\_\_  
 M.A.P.P. Bertha Gladys Hernández Everardo  
 Coordinador Administrativo del FIDEET

  
 \_\_\_\_\_  
 C.P.C. Maria de Lourdes Eya Campos  
 Contador Externo

FIDEICOMISO PARA EL FOMENTO Y DESARROLLO DE LAS EMPRESAS DEL ESTADO DE TABASCO

Estado Analítico del Ejercicio del Presupuesto de Egresos Detallado


Clasificación de Servicios Personales por Categoría


Del 01 de enero al 31 de marzo de 2025

(Cifras en Pesos)

CONCEPTOS	APROBADO	AMPLIACIONES (REDUCCIONES)	MODIFICADO	DEVENGADO	PAGADO	SUBEJERCICIO
<b>Gasto No Etiquetado</b>	0	0	0	0	0	0
Personal Administrativo y de Servicio Público	0	0	0	0	0	0
Magisterio	0	0	0	0	0	0
Servicios de Salud	0	0	0	0	0	0
Personal Administrativo	0	0	0	0	0	0
Personal Médico, Paramédico y afín	0	0	0	0	0	0
Seguridad Pública	0	0	0	0	0	0
Gastos asociados a la implementación de nuevas leyes federales o reformas a las mismas	0	0	0	0	0	0
Sentencias laborales definitivas	0	0	0	0	0	0
<b>Gasto Etiquetado</b>	0	0	0	0	0	0
Personal Administrativo y de Servicio Público	0	0	0	0	0	0
Magisterio	0	0	0	0	0	0
Servicios de Salud	0	0	0	0	0	0
Personal Administrativo	0	0	0	0	0	0
Personal Médico, Paramédico y afín	0	0	0	0	0	0
Seguridad Pública	0	0	0	0	0	0
Gastos asociados a la implementación de nuevas leyes federales o reformas a las mismas	0	0	0	0	0	0
Sentencias laborales definitivas	0	0	0	0	0	0
<b>Total del Gasto en Servicios Personales</b>	<b>0</b>	<b>0</b>	<b>0</b>	<b>0</b>	<b>0</b>	<b>0</b>

Bajo protesta de decir verdad declaramos que los Estados Financieros y sus notas, son razonablemente correctos y son responsabilidad del emisor

  
M.A.P.R. Bertha Guadalupe Hernández Everardo  
Coordinador Administrativo del FIDEET

  
C.P.C. Maria de Lourdes Evia Campos  
Contador Externo

**FIDEICOMISO PARA EL FOMENTO Y DESARROLLO DE LAS EMPRESAS DEL ESTADO DE TABASCO**  
**CONCILIACION DE BIENES MUEBLES E INMUEBLES**  
**Del 01 de enero al 31 de marzo de 2025**

CLASIFICACIÓN GENÉRICA	CUENTA CONTABLE	DESCRIPCIÓN DEL BIEN	FACTURA		
			NUMERO	FECHA DE ADQUISICIÓN	TOTAL
<b>MUEBLES DE OFICINA</b>					
511 Muebles de Oficina y Estantería	1-2-4-1.1 BIENES MUEBLES DE OFICINA	Silla Gerente Piel 2 Imitacion		25/11/15	1,399.00
511 Muebles de Oficina y Estantería	1-2-4-1.1 BIENES MUEBLES DE OFICINA	MM RACK Acero 6 REP		16/05/16	8,394.06
511 Muebles de Oficina y Estantería	1-2-4-1.1 BIENES MUEBLES DE OFICINA	Anaquele librero C/ 5 Repisas (1)		20/05/14	1,474.01
511 Muebles de Oficina y Estantería	1-2-4-1.1 BIENES MUEBLES DE OFICINA	Anaquele librero C/ 5 Repisas (2)		20/05/14	1,474.01
511 Muebles de Oficina y Estantería	1-2-4-1.1 BIENES MUEBLES DE OFICINA	Anaquele librero C/ 5 Repisas (3)		20/05/14	1,474.01
511 Muebles de Oficina y Estantería	1-2-4-1.1 BIENES MUEBLES DE OFICINA	Anaquele librero C/ 5 Repisas (4)		20/05/14	1,474.01
511 Muebles de Oficina y Estantería	1-2-4-1.1 BIENES MUEBLES DE OFICINA	Anaquele librero C/ 5 Repisas (5)		20/05/14	1,474.00
511 Muebles de Oficina y Estantería	1-2-4-1.1 BIENES MUEBLES DE OFICINA	Anaquele librero C/ 5 Repisas (6)		20/05/14	1,474.00
511 Muebles de Oficina y Estantería	1-2-4-1.1 BIENES MUEBLES DE OFICINA	Rack d Aceri 6 Repisas Color Negro 1		14/06/17	1,902.40
511 Muebles de Oficina y Estantería	1-2-4-1.1 BIENES MUEBLES DE OFICINA	Rack d Aceri 6 Repisas Color Negro 2		14/06/17	1,902.40
511 Muebles de Oficina y Estantería	1-2-4-1.1 BIENES MUEBLES DE OFICINA	Archivero 4 Gabela Almendra 01		1/08/14	2,799.30
511 Muebles de Oficina y Estantería	1-2-4-1.1 BIENES MUEBLES DE OFICINA	Archivero 4 Gabela Almendra 02		1/08/14	2,799.30
511 Muebles de Oficina y Estantería	1-2-4-1.1 BIENES MUEBLES DE OFICINA	Estante de Acero-MDF- NOGAL 01		30/05/14	947.34


511 Muebles de Oficina y Estantería	1-2-4-1.1 BIENES MUEBLES DE OFICINA	Estante de Acero-MDF-NOGAL 02		30/05/14	947.34
511 Muebles de Oficina y Estantería	1-2-4-1.1 BIENES MUEBLES DE OFICINA	Estante de Acero-MDF-NOGAL 03		30/05/14	947.34
511 Muebles de Oficina y Estantería	1-2-4-1.1 BIENES MUEBLES DE OFICINA	Estante de Acero-MDF-NOGAL 04		30/05/14	947.34
511 Muebles de Oficina y Estantería	1-2-4-1.1 BIENES MUEBLES DE OFICINA	Modulo Ejecutivo ofimag	F-705	29/10/18	9,999.20
511 Muebles de Oficina y Estantería	1-2-4-1.1 BIENES MUEBLES DE OFICINA	Sillon Ejecutivo Negro C/Brazos	F-706	30/10/18	6,820.80
511 Muebles de Oficina y Estantería	1-2-4-1.1 BIENES MUEBLES DE OFICINA	Sillon Ejecutivo Negro C/Brazos	F-5971	9/11/18	9,860.00
511 Muebles de Oficina y Estantería	1-2-4-1.1 BIENES MUEBLES DE OFICINA	Sillon Ejecutivo Negro C/Brazos	F-5972	9/11/18	7,888.00
511 Muebles de Oficina y Estantería	1-2-4-1.1 BIENES MUEBLES DE OFICINA	Silla Secretarial Negra	F-6003	26/11/18	1,758.93
511 Muebles de Oficina y Estantería	1-2-4-1.1 BIENES MUEBLES DE OFICINA	Estante de Acero-MDF-NOGAL 05		30/05/14	947.34
511 Muebles de Oficina y Estantería	1-2-4-1.1 BIENES MUEBLES DE OFICINA	9 Sillon Ejecutivo Tapizado	F-3305	31/05/20	13,316.82
511 Muebles de Oficina y Estantería	1-2-4-1.1 BIENES MUEBLES DE OFICINA	2 Archivero 4gavetas	F-88	13/07/22	20,878.84
<b>TOTAL DE MUEBLES DE OFICINA</b>					<b>103,299.79</b>
<b>EQUIPO DE COMPUTO</b>					
515 Equipo de Cómputo	1-2-4-1-3 EQUIPO DE COMPUTO Y DE TECNOLOGIAS DE LA INFORMACIÓN	Switch 8 puertos Dlink	F-9555	25/11/15	150.26
515 Equipo de Cómputo	1-2-4-1-3 EQUIPO DE COMPUTO Y DE TECNOLOGIAS DE LA INFORMACIÓN	Switch Metalico (SE3016)	F-1030	29/03/16	2,388.17

515 Equipo de Cómputo	1-2-4-1-3 EQUIPO DE COMPUTO Y DE TECNOLOGIAS DE LA INFORMACIÓN	Digitalizador de doc. Marca Fujitsu		16/06/17	64,745.40
515 Equipo de Cómputo	1-2-4-1-3 EQUIPO DE COMPUTO Y DE TECNOLOGIAS DE LA INFORMACIÓN	12 Computadoras Hp Core I3	F-3429	08/04/20	149,594.76
515 Equipo de Cómputo	1-2-4-1-3 EQUIPO DE COMPUTO Y DE TECNOLOGIAS DE LA INFORMACIÓN	Scanner Canon Imageforma DR-C230F	VH1188	15/02/21	29,999.92
515 Equipo de Cómputo	1-2-4-1-3 EQUIPO DE COMPUTO Y DE TECNOLOGIAS DE LA INFORMACIÓN	Computadora MAC Ci5 256GB PLAT	F-2014267	03/02/21	49,999.00
515 Equipo de Cómputo	1-2-4-1-3 EQUIPO DE COMPUTO Y DE TECNOLOGIAS DE LA INFORMACIÓN	Equipo de Computo Marca HP 280	F-1304	13/07/21	28,678.10
515 Equipo de Cómputo	1-2-4-1-3 EQUIPO DE COMPUTO Y DE TECNOLOGIAS DE LA INFORMACIÓN	Scanner e impresora brother L5650D	F-VH5794	28/03/23	16,530.00
<b>TOTAL DE EQUIPO DE COMPUTO</b>					<b>342,085.61</b>
<b>EQUIPOS Y APARATOS AUDIOVISUALES</b>					
521 EQUIPOS Y APARATOS AUDIOVISUALES	1-2-4-2-1 EQUIPOS Y APARATOS AUDIOVISUALES	Videoprojector pow 78883	F-9615	01/12/14	6,789.00
521 EQUIPOS Y APARATOS AUDIOVISUALES	1-2-4-2-1 EQUIPOS Y APARATOS AUDIOVISUALES	Cámara p CANON EOS 70D KIT CON 18-135MM		29/07/14	20,349.00
521 EQUIPOS Y APARATOS AUDIOVISUALES	1-2-4-2-1 EQUIPOS Y APARATOS AUDIOVISUALES	Camara Canon EOS 90D 18-135mm con Kit Lentes	F984	08/10/20	46,793.35
<b>TOTAL DE EQUIPOS Y APARATOS AUDIOVISUALES</b>					<b>73,931.35</b>
<b>SISTEMAS DE AIRE ACONDICIONADO</b>					
564 Sistemas de aire acondicionado, calefacción y de refrigeración industrial y comercial	1-2-4-6-4 SISTEMAS DE AIRE ACONDICIONADO, CALEFACCIÓN Y DE REFRIGERACIÓN INDUSTRIAL Y COMERCIAL	Minisplit Mirage X2 de 24000BTUS a 220V		21/05/15	8,626.00

564 Sistemas de aire acondicionado, calefacción y de refrigeración industrial y comercial	1-2-4-6-4 SISTEMAS DE AIRE ACONDICIONADO, CALEFACCIÓN Y DE REFRIGERACIÓN INDUSTRIAL Y COMERCIAL	Miniplist 36000 BTU	F-704	29/10/18	19,499.99
<b>TOTAL DE SISTEMA DE AIRE ACONDICIONADO</b>					<b>28,125.99</b>
<b>TOTAL DE BIENES MUEBLES E INMUEBLES</b>					<b>547,442.74</b>

Bajo protesta de decir verdad declaramos que los Estados Financieros y sus notas, son razonablemente correctos y son responsabilidad del emisor

Autorizó



M.A.P.F. Bertha Guadalupe Hernández Everardo  
Coordinadora Administrativa del FIDEET

Elaboró



C.P.C. Maria de Lourdes Evia Campos  
Contador Externo