



TABASCO

CUENTA PÚBLICA 2025

**PUERTO INDUSTRIAL FRONTERA
TABASCO, S.A.P.I. DE C.V.**

ÍNDICE

Puerto Industrial Frontera Tabasco, S.A.P.I. de C.V.

Introducción 1

Información Contable

Estado de Actividades 2
Estado de Situación Financiera 3
Estado de Variación en la Hacienda Pública 4
Estado de Flujo de Efectivo 5
Estado Analítico del Activo 6
Estado Analítico de la Deuda y Otros Pasivos 7
Estado de Cambios en la Situación Financiera 8
Informe de Pasivos Contingentes 9
Notas a los Estados Financieros 10

Información Presupuestaria

Estado Analítico de Ingresos 11
Estado Analítico del Ejercicio Presupuesto de Egresos por Clasificación por Objeto del Gasto (Capítulo y Concepto) 12
Estado Analítico del Ejercicio Presupuesto de Egresos por Clasificación Administrativa 13
Estado Analítico del Ejercicio del Presupuesto de Egresos (Clasificación Administrativa (adva2)) 14
Estado Analítico del Ejercicio del Presupuesto de Egresos (Clasificación Administrativa (adva3)) 15
Estado Analítico del Ejercicio del Presupuesto de Egresos por Clasificación Funcional (Finalidad y Función) 16
Estado Analítico del Ejercicio Presupuesto de Egresos por Clasificación Económica (por Tipo de Gasto) 17
Endeudamiento Neto 18
Intereses de la Deuda 19
Indicadores de Postura Fiscal 20

Kr

Información Programática

Gasto por Categoría Programática	21
Programas y Proyectos de Inversión	22
Indicadores para Resultados	23

Información Adicional LDF

Estado de Situación Financiera Detallado	24
Informe Analítico de la Deuda Pública y Otros Pasivos	25
Informe Analítico de Obligaciones Diferentes de Financiamientos	26
Balance Presupuestario	27
Estado Analítico de Ingresos Detallado	28
Estado Analítico del Ejercicio del Presupuesto de Egresos Detallado (Clasificación por Objeto del Gasto)	29
Estado Analítico del Ejercicio del Presupuesto de Egresos Detallado (Clasificación Administrativa)	30
Estado Analítico del Ejercicio del Presupuesto de Egresos Detallado (Clasificación Funcional)	31
Estado Analítico del Ejercicio del Presupuesto de Egresos Detallado (Clasificación de Servicios Personales por Categoría)	32
Guía de Cumplimiento de la Ley de Disciplina Financiera de las Entidades Federativas y los Municipios	33

Anexos

Relación de Bienes Muebles que Componen el Patrimonio del Ente Público	34
Relación de Bienes Inmuebles que Componen el Patrimonio del Ente Público	35
Relación de Cuentas Bancarias Productivas y Específicas	36
Relación de Esquemas Bursátiles y de Cobertura Financiera	37
Información Adicional que Dispongan otras Leyes	38



Introducción


El Estado de Tabasco se ubica en un lugar estratégico en la República Mexicana, por lo que para fomentar el desarrollo económico del Estado es necesario detonar su potencial, particularmente, ofreciendo servicios especializados que demandan las diversas industrias y líneas del negocio portuario. Asimismo, el Gobierno del Estado de Tabasco reconoce que, en aras de diversificar la actividad económica estatal y reactivar distintos sectores de la industria resulta conveniente impulsar el desarrollo de la industria portuaria en Tabasco, buscando generar mejores condiciones económicas para la población e incentivar la creación de nuevos empleos bien remunerados.

Es por esto, que para atender a las necesidades en infraestructura portuaria del Estado de Tabasco, se ha planteado el desarrollo de una terminal portuaria, la cual tendrá como principal finalidad la prestación de entre otros, los servicios de amarre de cabos, remolque, maniobras para la transferencia de bienes o mercancías tales como la carga, descarga, alijo, almacenaje, estiba; previstos en la Ley de Puertos y su Reglamento; y el título de concesión que para el efecto le otorgue el Gobierno Federal a través de la Secretaría de Comunicaciones y Transportes; además de que, en términos de lo dispuesto por el segundo párrafo del artículo séptimo transitorio de Puertos, las empresas de participación estatal mayoritaria podrán participar, a través de Concesiones, la administración de puertos, terminales e instalaciones de uso público cuya influencia sea preponderantemente estatal.


La Sociedad Mercantil, denominada **Puerto Industrial Frontera Tabasco, Sociedad Anónima Promotora de Inversión de Capital Variable**, es una empresa de Participación Estatal Mayoritaria, auxiliar del Titular del Poder Ejecutivo del Estado de Tabasco, sectorizada a la Secretaría de Turismo y Desarrollo Económico, con autonomía técnica y de gestión para el cumplimiento de sus atribuciones, obligaciones, objetivos y fines, para participar a través de Concesiones, en la administración de puertos, terminales e instalaciones de uso público cuya influencia sea preponderantemente estatal.

Cuenta Pública 2025 Estado de Actividades Del 1 de enero al 31 de diciembre de 2025					
INGRESOS Y OTROS BENEFICIOS		2025	2024	GASTOS Y OTRAS PÉRDIDAS	
				2025	2024
Ingresos de Gestión		0	0	Gastos de Funcionamiento	116,388
Impuestos		0	0	Servicios Personales	0
Cuentas y Aportaciones de Seguridad Social		0	0	Materiales y Suministros	0
Contribuciones de Mejoras		0	0	Servicios Generales	116,388
Derechos		0	0	Transferencias, Asignaciones, Subsidios y Otras Ayudas	0
Productos		0	0	Transferencias Internas y Asignaciones al Sector Público	0
Aprovechamientos		0	0	Transferencias al Resto del Sector Público	0
Ingresos por Venta de Bienes y Prestación de Servicios		0	0	Subsidios y Subvenciones	0
Participaciones, Aportaciones, Convenios, Incentivos Derivados de la Colaboración Fiscal, Fondos Distintos de Aportaciones, Transferencias, Asignaciones, Subsidios y Subvenciones, y Pensiones y Jubilaciones		0	0	Ayudas Sociales	0
Participaciones, Aportaciones, Convenios, Incentivos Derivados de la Colaboración Fiscal y Fondos Distintos de Aportaciones		0	0	Pensiones y Jubilaciones	0
Transferencias, Asignaciones, Subsidios y Subvenciones, y Pensiones y Jubilaciones		0	0	Transferencias a Fideicomisos, Mandatos y Contratos Análogos	0
Otros Ingresos y Beneficios		2,148	334	Transferencias a la Seguridad Social	0
Ingresos Financieros		140	0	Donativos	0
Incremento por Variación de Inventarios		0	0	Transferencias al Exterior	0
Disminución del Exceso de Estimaciones por Pérdida o Deterioro u Obsolescencia		0	0	Participaciones y Aportaciones	0
Disminución del Exceso de Provisiones		0	0	Participaciones	0
Otros Ingresos y Beneficios Varios		2,008	334	Aportaciones	0
Total de Ingresos y Otros Beneficios		2,148	334	Convenios	0
				Intereses, Comisiones y Otros Gastos de la Deuda Pública	0
				Intereses de la Deuda Pública	0
				Comisiones de la Deuda Pública	0
				Gastos de la Deuda Pública	0
				Costo por Coberturas	0
				Apoyos Financieros	0
				Otros Gastos y Pérdidas Extraordinarias	10,740,224
				Estimaciones, Depreciaciones, Deterioros, Obsolescencia y Amortizaciones	10,740,222
				Provisiones	0
				Disminución de Inventarios	0
				Aumento por Insuficiencia de Estimaciones por Pérdida o Deterioro u Obsolescencia	0
				Aumento por Insuficiencia de Provisiones	0
				Otros Gastos	2
				Inversión Pública	0
				Inversión Pública no Capitalizable	0
				Total de Gastos y Otras Pérdidas	10,856,612
				Resultados del Ejercicio (Ahorro/Desahorro)	-10,854,464
					94,147,352
					-94,147,018

Bajo protesta de decir verdad declaramos que los Estados Financieros y sus Notas son razonablemente correctos y son responsabilidad del emisor.



KATIA ORNELAS GIL
TITULAR



KATIA ORNELAS GIL
REPRESENTANTE LEGAL Y PRESIDENTA DEL ÓRGANO



Cuenta Pública 2025					
Estado de Situación Financiera					
Al 31 de diciembre de 2025					
ACTIVO	2025	2024	PASIVO	2025	2024
Activo Circulante			Pasivo Circulante		
Efectivo y Equivalentes	256,257	2,902,340	Cuentas por Pagar a Corto Plazo	10,440	7,492
Derechos a Recibir Efectivo o Equivalentes	633,965	486,424	Documentos por Pagar a Corto Plazo	0	0
Derechos a Recibir Bienes o Servicios	0	0	Porción a Corto Plazo de la Deuda Pública a Largo Plazo	0	0
Inventarios	0	0	Títulos y Valores a Corto Plazo	0	0
Almacenes	0	0	Pasivos Diferidos a Corto Plazo	0	0
Estimación por Pérdida o Deterioro de Activos Circulantes	0	0	Fondos y Bienes de Terceros en Garantía y/o Administración a Corto Plazo	0	0
Otros Activos Circulantes	0	0	Provisiones a Corto Plazo	0	0
Total de Activos Circulantes	890,222	3,388,764	Otros Pasivos a Corto Plazo	0	0
Activo No Circulante			Total de Pasivos Circulantes	10,440	7,492
Inversiones Financieras a Largo Plazo	0	0	Pasivo No Circulantes		
Derechos a Recibir Efectivo o Equivalentes a Largo Plazo	8,514	8,514	Cuentas por Pagar a Largo Plazo	0	0
Bienes Inmuebles, Infraestructura y Construcciones en Proceso	3,553,334	3,553,334	Documentos por Pagar a Largo Plazo	0	0
Bienes Muebles	0	0	Deuda Pública a Largo Plazo	0	0
Activos Intangibles	0	7,160,148	Pasivos Diferidos a Largo Plazo	0	0
Depreciación, Deterioro y Amortización Acumulada de Bienes	0	0	Fondos y Bienes de Terceros en Garantía y/o en Administración a Largo Plazo	0	0
Activos Diferidos	0	0	Provisiones a Largo Plazo	0	0
Estimación por Pérdida o Deterioro de Activos no Circulantes	0	0	Total de Pasivos No Circulantes	0	0
Otros Activos no Circulantes	0	0	Total del Pasivo	10,440	7,492
Total de Activos No Circulantes	3,561,848	10,721,996	HACIENDA PÚBLICA/PATRIMONIO		
Total del Activo	4,452,070	14,110,760	Hacienda Pública/Patrimonio Contribuido	111,451,358	110,258,000
			Aportaciones	111,451,358	110,258,000
			Donaciones de Capital	0	0
			Actualización de Hacienda Pública/ Patrimonio	0	0
			Hacienda Pública/Patrimonio Generado	-107,009,728	-96,154,732
			Resultados del Ejercicio (Ahorro / Desahorro)	-10,854,464	-94,147,018
			Resultados de Ejercicios Anteriores	-96,228,648	-2,091,630
			Revalúos	0	0
			Reservas	0	0
			Rectificaciones de Resultados de Ejercicios Anteriores	83,384	83,916
			Exceso o Insuficiencia en la Actualización de la Hacienda Pública/Patrimonio	0	0
			Resultado por Posición Monetaria	0	0
			Resultado por Tenencia de Activos no Monetarios	0	0
			Total Hacienda Pública/ Patrimonio	4,441,630	14,103,268
			Total del Pasivo y Hacienda Pública / Patrimonio	4,452,070	14,110,760

Bajo protesta de decir verdad declaramos que los Estados Financieros y sus Notas son razonablemente correctos y son responsabilidad del emisor.

KATIA ORNELAS GIL
TITULAR

KATIA ORNELAS GIL
REPRESENTANTE LEGAL Y PRESIDENTA DEL ÓRGANO

CONTABLE



Cuenta Pública 2025 Estado de Variación en la Hacienda Pública Del 1 de enero al 31 de diciembre de 2025						
Concepto	Hacienda Pública/Patrimonio Contribuido	Hacienda Pública/Patrimonio Generado de Ejercicios Anteriores	Hacienda Pública/Patrimonio Generado del Ejercicio	Exceso o Insuficiencia en la Actualización de la Hacienda Pública / Patrimonio	Total	
Hacienda Pública/Patrimonio Contribuido Neto de 2024	110,258,000	0	0	0	110,258,000	
Aportaciones	110,258,000	0	0	0	110,258,000	
Donaciones de Capital	0	0	0	0	0	
Actualización de la Hacienda Pública/Patrimonio	0	0	0	0	0	
Hacienda Pública/Patrimonio Generado Neto de 2024	0	-2,007,714	-94,147,018	0	-96,154,732	
Resultados del Ejercicio (Ahorro/Desahorro)	0	0	-94,147,018	0	-94,147,018	
Resultados de Ejercicios Anteriores	0	-2,091,630	0	0	-2,091,630	
Revalúos	0	0	0	0	0	
Reservas	0	0	0	0	0	
Rectificaciones de Resultados de Ejercicios Anteriores	0	83,916	0	0	83,916	
Exceso o Insuficiencia en la Actualización de la Hacienda Pública / Patrimonio Neto de 2024	0	0	0	0	0	
Resultados por Posición Monetaria	0	0	0	0	0	
Resultados por Tenencia de Activos no Monetarios	0	0	0	0	0	
Hacienda Pública/Patrimonio Neto Final de 2024	110,258,000	-2,007,714	-94,147,018	0	14,103,268	
Cambios en la Hacienda Pública/Patrimonio Contribuido Neto de 2025	1,193,358	0	0	0	1,193,358	
Aportaciones	1,193,358	0	0	0	1,193,358	
Donaciones de Capital	0	0	0	0	0	
Actualización de la Hacienda Pública/Patrimonio	0	0	0	0	0	
Variaciones de la Hacienda Pública/Patrimonio Generado Neto de 2025	0	-94,147,018	83,292,022	0	-10,854,996	
Resultados del Ejercicio (Ahorro/Desahorro)	0	0	-10,854,464	0	-10,854,464	
Resultados de Ejercicios Anteriores	0	-94,147,018	94,147,018	0	0	
Revalúos	0	0	0	0	0	
Reservas	0	0	0	0	0	
Rectificaciones de Resultados de Ejercicios Anteriores	0	0	-532	0	-532	
Cambios en el Exceso o Insuficiencia en la Actualización de la Hacienda Pública / Patrimonio Neto de 2025	0	0	0	0	0	
Resultado por Posición Monetaria	0	0	0	0	0	
Resultado por Tenencia de Activos no Monetarios	0	0	0	0	0	
Hacienda Pública / Patrimonio Neto Final de 2025	111,451,358	-96,154,732	-10,854,996	0	4,441,630	

Bajo protesta de decir verdad declaramos que los Estados Financieros y sus Notas son razonablemente correctos y son responsabilidad del emisor.

KATIA ORNELAS GIL
TITULAR

KATIA ORNELAS GIL
REPRESENTANTE LEGAL Y PRESIDENTA DEL ÓRGANO

PUERTO INDUSTRIAL FRONTERA, SAPI DE CV

CUENTA PÚBLICA
2025



Cuenta Pública 2025 Estado de Flujos de Efectivo Del 1 de enero al 31 de diciembre de 2025					
Concepto	2025	2024	Concepto	2025	2024
Flujos de Efectivo de las Actividades de Operación			Flujos de Efectivo de las Actividades de Inversión		
Origen	2,148	0	Origen	7,160,148	92,803,998
Impuestos	0	0	Bienes Inmuebles, Infraestructura y Construcciones en Proceso	0	92,803,666
Cuotas y Aportaciones de Seguridad Social	0	0	Bienes Muebles	0	0
Contribuciones de Mejoras	0	0	Otros Orígenes de Inversión	7,160,148	332
Derechos	0	0	Aplicación	0	20,585,148
Productos	0	0	Bienes Inmuebles, Infraestructura y Construcciones en Proceso	0	13,425,000
Aprovechamientos	0	0	Bienes Muebles	0	0
Ingresos por Venta de Bienes y Prestación de Servicios	0	0	Otras Aplicaciones de Inversión	0	7,160,148
Participaciones, Aportaciones, Convenios, Incentivos Derivados de la Colaboración Fiscal y Fondos Distintos de Aportaciones	0	0	Flujos Netos de Efectivo de las Actividades de Inversión	7,160,148	72,218,850
Transferencias, Asignaciones, Subsidios y Subvenciones, y Pensiones y Jubilaciones	0	0	Flujo de Efectivo de las Actividades de Financiamiento		
Otros Orígenes de Operación	2,148	0	Origen	1,193,358	24,708,916
Aplicación	10,856,612	94,147,350	Endeudamiento Neto	0	0
Servicios Personales	0	0	Interno	0	0
Materiales y Suministros	0	0	Externo	0	0
Servicios Generales	116,388	1,343,684	Otros Orígenes de Financiamiento	1,193,358	24,708,916
Transferencias Internas y Asignaciones al Sector Público	0	0	Aplicación	145,125	360,246
Transferencias al resto del Sector Público	0	0	Servicios de la Deuda	0	0
Subsidios y Subvenciones	0	0	Interno	0	0
Ayudas Sociales	0	0	Externo	0	0
Pensiones y Jubilaciones	0	0	Otras Aplicaciones de Financiamiento	145,125	360,246
Transferencias a Fideicomisos, Mandatos y Contratos Análogos	0	92,803,666	Flujos Netos de Efectivo por Actividades de Financiamiento	1,048,233	24,348,670
Transferencias a la Seguridad Social	0	0	Incremento/Disminución Neta en el Efectivo y Equivalentes al Efectivo	-2,646,083	2,420,170
Donativos	0	0	Efectivo y Equivalentes al Efectivo al Inicio del Ejercicio	2,902,340	482,170
Transferencias al Exterior	0	0	Efectivo y Equivalentes al Efectivo al Final del Ejercicio	256,257	2,902,340
Participaciones	0	0			
Aportaciones	0	0			
Convenios	0	0			
Otras Aplicaciones de Operación	10,740,224	0			
Flujos Netos de Efectivo por Actividades de Operación	-10,854,464	-94,147,350			


Bajo protesta de decir verdad declaramos que los Estados Financieros y sus Notas son razonablemente correctos y son responsabilidad del emisor.

KATIA ORNELAS GIL
TITULAR

KATIA ORNELAS GIL
REPRESENTANTE LEGAL Y PRESIDENTA DEL ÓRGANO

Cuenta Pública 2025 Estado Analítico del Activo Del 1 de enero al 31 de diciembre de 2025					
Concepto	Saldo Inicial 1	Cargos del Periodo 2	Abonos del Periodo 3	Saldo Final 4=1+2-3	Variación del Periodo 4-1
ACTIVO	14,110,760	15,861,073	25,519,763	4,452,070	-9,658,690
Activo Circulante	3,388,764	1,540,777	4,039,319	890,222	-2,498,542
Efectivo y Equivalentes	2,902,340	1,253,982	3,900,065	256,257	-2,646,083
Derechos a Recibir Efectivo o Equivalentes	486,424	286,795	139,254	633,965	147,541
Derechos a Recibir Bienes o Servicios	0	0	0	0	0
Inventarios	0	0	0	0	0
Almacenes	0	0	0	0	0
Estimación por Pérdida o Deterioro de Activos Circulantes	0	0	0	0	0
Otros Activos Circulantes	0	0	0	0	0
Activo No Circulante	10,721,996	14,320,296	21,480,444	3,561,848	-7,160,148
Inversiones Financieras a Largo Plazo	0	0	0	0	0
Derechos a Recibir Efectivo o Equivalentes a Largo Plazo	8,514	0	0	8,514	0
Bienes Inmuebles, Infraestructura y Construcciones en Proceso	3,553,334	0	0	3,553,334	0
Bienes Muebles	0	0	0	0	0
Activos Intangibles	7,160,148	3,580,074	10,740,222	0	-7,160,148
Depreciación, Deterioro y Amortización Acumulada de Bienes	0	10,740,222	10,740,222	0	0
Activos Diferidos	0	0	0	0	0
Estimación por Pérdida o Deterioro de Activos no Circulantes	0	0	0	0	0
Otros Activos no Circulantes	0	0	0	0	0

Bajo protesta de decir verdad declaramos que los Estados Financieros y sus Notas son razonablemente correctos y son responsabilidad del emisor.



KATIA ORNELAS GIL
TITULAR




KATIA ORNELAS GIL
REPRESENTANTE LEGAL Y PRESIDENTA DEL ÓRGANO

CONTABLE

Cuenta Pública 2025				
Estado Analítico de la Deuda y Otros Pasivos				
Del 1 de enero al 31 de diciembre de 2025				
Denominación de las Deudas	Moneda de Contratación	Institución o País Acreedor	Saldo Inicial del Periodo	Saldo Final del Periodo
DEUDA PÚBLICA				
Corto Plazo				
Deuda Interna				
Instituciones de Crédito			0	0
Títulos y Valores			0	0
Arrendamientos Financieros			0	0
Deuda Externa				
Organismos Financieros Internacionales			0	0
Deuda Bilateral			0	0
Títulos y Valores			0	0
Arrendamientos Financieros			0	0
Subtotal a Corto Plazo			0	0
Largo Plazo				
Deuda Interna				
Instituciones de Crédito			0	0
Títulos y Valores			0	0
Arrendamientos Financieros			0	0
Deuda Externa				
Organismos Financieros Internacionales			0	0
Deuda Bilateral			0	0
Títulos y Valores			0	0
Arrendamientos Financieros			0	0
Subtotal a Largo Plazo			0	0
Otros Pasivos			7,492	10,440
Total Deuda y Otros Pasivos			7,492	10,440

Bajo protesta de decir verdad declaramos que los Estados Financieros y sus Notas son razonablemente correctos y son responsabilidad del emisor.



KATIA ORNELAS GIL
TITULAR


KATIA ORNELAS GIL
REPRESENTANTE LEGAL Y PRESIDENTA DEL ÓRGANO

CONTABLE

Cuenta Pública 2025 Estado de Cambios en la Situación Financiera Del 1 de enero al 31 de diciembre de 2025					
	Origen	Aplicación		Origen	Aplicación
ACTIVO	9,806,231	147,541	PASIVO	2,948	0
Activo Circulante	2,646,083	147,541	Pasivo Circulante	2,948	0
Efectivo y Equivalentes	2,646,083	0	Cuentas por Pagar a Corto Plazo	2,948	0
Derechos a Recibir Efectivo o Equivalentes	0	147,541	Documentos por Pagar a Corto Plazo	0	0
Derechos a Recibir Bienes o Servicios	0	0	Porción a Corto Plazo de la Deuda Pública a Largo Plazo	0	0
Inventarios	0	0	Títulos y Valores a Corto Plazo	0	0
Almacenes	0	0	Pasivos Diferidos a Corto Plazo	0	0
Estimación por Pérdida o Deterioro de Activos Circulantes	0	0	Fondos y Bienes de Terceros en Garantía y/o Administración a Corto Plazo	0	0
Otros Activos Circulantes	0	0	Provisiones a Corto Plazo	0	0
Activo No Circulante	7,160,148	0	Otros Pasivos a Corto Plazo	0	0
Inversiones Financieras a Largo Plazo	0	0	Pasivo No Circulante	0	0
Derechos a Recibir Efectivo o Equivalentes a Largo Plazo	0	0	Cuentas por Pagar a Largo Plazo	0	0
Bienes Inmuebles, Infraestructura y Construcciones en Proceso	0	0	Documentos por Pagar a Largo Plazo	0	0
Bienes Muebles	0	0	Deuda Pública a Largo Plazo	0	0
Activos Intangibles	7,160,148	0	Pasivos Diferidos a Largo Plazo	0	0
Depreciación, Deterioro y Amortización Acumulada de Bienes	0	0	Fondos y Bienes de Terceros en Garantía y/o en Administración a Largo Plazo	0	0
Activos Diferidos	0	0	Provisiones a Largo Plazo	0	0
Estimación por Pérdida o Deterioro de Activos no Circulantes	0	0	HACIENDA PÚBLICA/PATRIMONIO	84,485,912	94,147,550
Otros activos no Circulantes	0	0	Hacienda Pública/Patrimonio Contribuido	1,193,358	0
			Aportaciones	1,193,358	0
			Donaciones de Capital	0	0
			Actualización de la Hacienda Pública / Patrimonio	0	0
			Hacienda Pública / Patrimonio Generado	83,292,554	94,147,550
			Resultados del Ejercicio (Ahorro / Desahorro)	83,292,554	0
			Resultados de Ejercicios Anteriores	0	94,147,018
			Revalúos	0	0
			Reservas	0	0
			Rectificaciones de Resultados de Ejercicios Anteriores	0	532
			Exceso o Insuficiencia en la Actualización de la Hacienda Pública/Patrimonio	0	0
			Resultado por Posición Monetaria	0	0
			Resultado Por Tenencia de Activos no Monetarios	0	0

Bajo protesta de decir verdad declaramos que los Estados Financieros y sus Notas son razonablemente correctos y son responsabilidad del emisor.


KATIA ORNELAS GIL
TITULAR


KATIA ORNELAS GIL
REPRESENTANTE LEGAL Y PRESIDENTA DEL ÓRGANO

INFORME DE PASIVOS CONTINGENTES

No existen Pasivos Contingentes.

Bajo protesta de decir verdad declaramos que los Estados Financieros y sus Notas son razonablemente correctos y son responsabilidad del emisor.


KATIA ORNELAS GIL
TITULAR


KATIA ORNELAS GIL
REPRESENTANTE LEGAL Y PRESIDENTA DEL ÓRGANO

CONTABLE

NOTAS A LOS ESTADOS FINANCIEROS

a) NOTAS DE GESTIÓN ADMINISTRATIVA

1. Autorización e Historia

El Estado de Tabasco se ubica en un lugar estratégico en la República Mexicana, por lo que para fomentar el desarrollo económico del Estado es necesario detonar su potencial, particularmente, ofreciendo servicios especializados que demandan las diversas industrias y líneas del negocio portuario. Asimismo, el Gobierno del Estado de Tabasco reconoce que, en aras de diversificar la actividad económica estatal y reactivar distintos sectores de la industria resulta conveniente impulsar el desarrollo de la industria portuaria en Tabasco, buscando generar mejores condiciones económicas para la población e incentivar la creación de nuevos empleos bien remunerados.

Es por esto, que para atender a las necesidades en infraestructura portuaria del Estado de Tabasco, se ha planteado el desarrollo de una terminal portuaria, la cual tendrá como principal finalidad la prestación de entre otros, los servicios de amarre de cabos, remolque, maniobras para la transferencia de bienes o mercancías tales como la carga, descarga, alijo, almacenaje, estiba; previstos en la Ley de Puertos y su Reglamento; y el título de concesión que para el efecto le otorgue el Gobierno Federal a través de la Secretaría de Comunicaciones y Transportes; además de que, en términos de lo dispuesto por el segundo párrafo del artículo séptimo transitorio de Puertos, las empresas de participación estatal mayoritaria podrán participar, a través de Concesiones, la administración de puertos, terminales e instalaciones de uso público cuya influencia sea preponderantemente estatal.

La Sociedad Mercantil, denominada **Puerto Industrial Frontera Tabasco, Sociedad Anónima Promotora de Inversión de Capital Variable**, es una empresa de Participación Estatal Mayoritaria, auxiliar del Titular del Poder Ejecutivo del Estado de Tabasco, sectorizada a la Secretaría de Turismo y Desarrollo Económico, con autonomía técnica y de gestión para el cumplimiento de sus atribuciones, obligaciones, objetivos y fines, para participar a través de Concesiones, en la administración de puertos, terminales e instalaciones de uso público cuya influencia sea preponderantemente estatal.

2. Panorama Económico y Financiero

El Puerto Industrial Frontera Tabasco, S.A.P.I. de C.V., opera con los ingresos que obtenga por la prestación de los servicios que brinde en cumplimiento de su objeto, con los recursos que, en su caso, se le asignen por las partidas presupuestales en el Presupuesto de Egresos del Estado de Tabasco para el ejercicio fiscal correspondiente, con los bienes muebles, inmuebles, derechos y obligaciones y recursos que adquiera, reciba o le sean transferidos o adjudicados por cualquier título; y los demás que se establezcan en los Estatutos Sociales.

3. Organización y Objeto Social

a) Objeto Social

De acuerdo con la Clausula Tercera de los Estatutos Sociales, contenidos en la Escritura Pública 1401, Volumen 43, de fecha 12 de mayo de 2021, el Objeto Social de Puerto Industrial Frontera Tabasco es el siguiente:

- I. La ejecución de construcciones, mantenimiento, reparación y ampliación de instalaciones marítimas, fluviales, industriales y urbanas, sean en agua o en tierra firme, así como toda clase de construcciones, edificaciones, adaptaciones, reparaciones, demoliciones, excavaciones, dragados, recuperación de terrenos, excavación de zanjas y túneles, estructuras, montajes, instalaciones y obras relacionadas a la industria marítima, fluvial y portuaria, logística e industrial; Por medios propios o a través de la contratación de terceros el diseño, la ejecución, dirección, supervisión o coordinación de toda clase de trabajos de ingeniería o de arquitectura y de proyectos relacionados con la industria marítima, fluvial y portuaria, logística e industrial;
- II. Por medios propios o a través de la contratación de terceros el diseño, la ejecución, dirección, supervisión o coordinación de toda clase de trabajos de ingeniería o de arquitectura y de proyectos relacionados con la industria marítima, fluvial y portuaria, logística e industrial;
- III. La obtención de concesiones para la construcción, equipamiento, uso, aprovechamiento y explotación de terminales portuarias, incluyendo, en su caso de administración portuaria integral, y el ejercicio de los derechos y obligaciones derivados de la concesión que para dichos efectos le sea otorgada por el Gobierno Federal, así como la prestación de los servicios portuarios y administración de los bienes que integren su zona de desarrollo;
- IV. La prestación de servicios de administración, recepción, almacenamiento, amarre de cabos, remolque, maniobras para la transferencia de bienes o mercancías, tales como la carga, descarga, alijo, almacenaje, estiba, acarreo en terminales e instalaciones portuarias, así como el proceso y transformación, la fabricación y reparación de todo tipo de embarcaciones y artefactos navales y todo tipo de procesos industriales, el manejo de todo tipo de mercancías nacionales o extranjeras provenientes por vía terrestre, por cabotaje marítimo o por tráfico marítimo de altura de comercio exterior;
- V. La prestación, por sí o a través de terceros, de servicios generales a las embarcaciones, mencionando de manera enunciativa el avituallamiento, agua potable, combustible, comunicación, electricidad, recolección de basura o desechos y eliminación de aguas residuales, entre otros. Asimismo, prestar el servicio de remolque y amarre de cabos para la atención de

- embarcaciones y demás servicios conexos que se requieran;
- VI. Establecer el tipo, montos, y la forma de pago de las tarifas por los servicios que preste, en su caso, en las instalaciones y terminales portuarias;
- VII. La celebración de todo tipo de contratos, convenios acuerdos y en general cualquier acto jurídico relacionado con su objeto social, particularmente para la operación de terminales e instalaciones portuarias, centros logísticos y de distribución, parques industriales y similares en general;
- VIII. La operación de mercancías de comercio exterior en las modalidades de Lugar Distinto al Autorizado (LDA), Recinto Fiscalizado y Recinto Fiscalizado Estratégico o cualquier otra modalidad de conformidad con lo establecido en la Ley Aduanera.
- IX. La prestación de servicios, el suministro de bienes y el transporte de personal a plataformas petrolíferas, así como el almacenamiento, transporte y en su caso expendio de combustibles y otros fluidos (excluyendo expresamente el transporte terrestre nacional de pasajeros, turismo y carga); X. Participar como socio, accionista o inversionista en toda clase de personas morales, mercantiles o de cualquier naturaleza, mexicanas o extranjeras, ya sea desde su constitución o adquiriendo acciones o participaciones en las ya constituidas, así como ejercer los derechos corporativos y económicos derivados de dicha participación y comprar, votar, vender, transmitir, enajenar, suscribir, usar, gravar, disponer, permutar o rematar bajo cualquier título toda clase de acciones, partes sociales, participaciones y cuotas de toda clase de personas morales, según sea permitido por la legislación aplicable.
- I. Adquirir, poseer, permutar, arrendar, subarrendar, disponer o gravar, bajo cualquier título legal, la propiedad, el uso, goce, disfrute y/o posesión de toda clase de bienes inmuebles; así como ser titular y disponer de los derechos reales o personales sobre los mismos, que sean necesarios o convenientes para la realización del objeto social de la Sociedad;
- II. Celebrar todo tipo de convenios, contratos y actos jurídicos incluyendo, de manera enunciativa mas no limitativa, de compraventa, permuta, comodato, créditos de todo tipo, mutuo con interés o sin interés, arrendamiento, subarrendamiento, de servicios profesionales, administración, depósito, almacenamiento, distribución, franquicia, asistencia técnica, de desarrollo e investigación, transferencia de tecnología, consultoría, mercadeo, de asociación, asociación en participación, contratos laborales individuales colectivos y cualesquiera otros, según sea necesario o conveniente para el desarrollo del objeto social de la Sociedad;
- III. Prestar servicios profesionales de consultoría y asesoría en materia de administración, contabilidad, en materia tecnológica, informática, fiscal, financiera, legal, de planeación, de mercadotecnia, relaciones públicas, de publicidad, evaluación de proyectos y demás análogos o similares;
- IV. Obtener u otorgar todo tipo de financiamientos, préstamos o créditos e instrumentos comerciales, así como otros comprobantes de deuda, en el entendido de que, la obtención de financiamientos, préstamos o créditos e instrumentos comerciales, deberá llevarse a cabo exclusivamente con instituciones pertenecientes al sistema financiero mexicano, dichos financiamientos podrán ser obtenidos u otorgados, con o sin garantía específica, con personas físicas o morales, ya sea a través de prendas, hipotecas, garantías prendarias, fideicomisos o cualquier otro instrumento legal, así como garantizar obligaciones y deudas de la Sociedad y/o de terceros, ya sea como garante, fiador, aval o en cualquier otro carácter, incluyendo el de obligado solidario;
- V. Emitir, aceptar, endosar, negociar, certificar o de cualquier otra forma suscribir, inclusive como aval, todo tipo de títulos de crédito permitidos por la legislación aplicable;

CONTABLE

- VI. Llevar a cabo, por cuenta propia y de terceros, programas de capacitación, investigación o de desarrollo, cualquiera que sea su naturaleza, considerados necesarios o convenientes para la realización del objeto social de la Sociedad;
- VII. Solicitar, registrar, comprar, vender, arrendar, ceder, o en cualquiera otra forma adquirir o disponer de licencias y concesiones, y el uso y explotación de todo tipo de concesiones, franquicias, permisos, licencias y autorizaciones, en relación a la tecnología, asistencia técnica, patentes, certificados de invención, modelos industriales, planos, marcas, denominaciones de origen, nombres comerciales, publicidad e ingeniería, según sea necesario o conveniente para el desarrollo del objeto social de la Sociedad;
- VIII. Ser agente, comisionista, representante, distribuidor o concesionario en la República Mexicana o en el extranjero de personas físicas o morales que manejen u operen materias primas, productos terminados, maquinaria y equipo, tecnología o que presten servicios que convengan a los intereses de la sociedad conforme llegue a ser necesario o apropiado a efecto de que la Sociedad lleve a cabo su objeto social;
- IX. Obtener, adquirir, transmitir, usar, registrar, negociar y conceder el uso o goce de toda clase de permisos, licencias y concesiones de la Administración Pública Federal, así como la Administración Pública de cualquier entidad federativa o municipio de los Estados Unidos Mexicanos, para todo tipo de actividades;
- X. La realización de operaciones de comercio interior y exterior de toda clase de bienes y mercancías;
- XI. Participar como fideicomisario y fideicomitente en todo tipo de contratos de fideicomiso permitidos por la ley;
- XII. Establecer, arrendar, operar, poseer y disponer de instalaciones, oficinas, sucursales y agencias en los Estados Unidos Mexicanos o en el extranjero;
- XIII. Fabricación, maquila, compraventa, comisión, importación y exportación e intermediación o distribución de productos en general;
- XIV. Promover, organizar y administrar toda clase de alianzas, sociedades y negocios industriales, mercantiles o civiles, inclusive electrónicos, así como franquicias;
- XV. En general, celebrar y ejecutar toda clase de actos, celebrar toda clase de contratos, convenios o documentos, incluyendo aquellos de naturaleza civil o mercantil, según sea permitido por las leyes aplicables, y sea necesario o apropiado, directa o indirectamente, para el desarrollo del objeto social de la Sociedad.

b) Principal Actividad

La actividad económica del Puerto Industrial Frontera Tabasco Sociedad Anónima Promotora de Inversión de Capital Variable consiste en la Explotación de concesiones, permisos, autorizaciones o contratos.

c) Ejercicio Fiscal

Los Estados Financieros y las Notas adjuntas, comprenden del 01 de enero al 31 de diciembre de 2025.

d) Régimen Jurídico

El Puerto Industrial Frontera Tabasco es una Empresa de Participación Estatal Mayoritaria de la Administración Pública Paraestatal, con personalidad jurídica y patrimonio propios, contando por su propia naturaleza con órganos de decisión, administración y vigilancia.

De conformidad con el artículo 50 de la Ley Orgánica del Poder Ejecutivo del Estado de Tabasco, son empresas de participación estatal mayoritaria las sociedades de cualquier naturaleza en las que el Gobierno del Estado, o una de sus Entidades paraestatales, aporten o sean propietarias de más del 50% del capital social, le corresponda la facultad de nombrar a la mayoría de los órganos de gobierno o su equivalente, o bien designar al presidente o director general o cuando tengan facultades para vetar los acuerdos del órgano de gobierno.

El Puerto Industrial Frontera Tabasco fue creada con la Figura Jurídica de Sociedad Anónima Promotora de Inversión de Capital Variable, con la finalidad de fomentar el desarrollo de Inversión, modernizando los derechos patrimoniales y corporativos, debiendo observar y cumplir con las disposiciones especiales contenidas en la Ley de Mercado de Valores que le aplique.

e) Consideraciones Fiscales del Ente

El Puerto Industrial Frontera Tabasco, S.A.PI. de C.V., es contribuyente del Impuesto Sobre la Renta de acuerdo con el Título II de las Personas Morales, inscrita en el Régimen General de Ley Personas Morales. Así mismo, está obligada a efectuar las retenciones y enterar el Impuesto Sobre la Renta, de conformidad con el artículo 86 fracciones I, II, III, IV y V de la Ley del Impuesto Sobre la Renta.

El Puerto Industrial Frontera Tabasco, S.A.PI. de C.V., se encuentra obligada a cumplir con las disposiciones de la Ley del Impuesto al Valor Agregado, a aceptar el traslado del IVA, a realizar el traslado, y a efectuar retenciones de este impuesto.

f) Estructura organizacional básica.

El Puerto Industrial Frontera Tabasco S.A.PI. de C.V, se encuentra en proceso de elaboración del Estatuto Orgánico, así como de los Manuales de Organización y Procedimientos.

g) Fideicomisos, mandatos y contratos análogos de los cuales es fideicomitente o fideicomisario.

El Puerto Industrial Frontera Tabasco S.A.PI. de C.V, no ha celebrado contratos de fideicomisos.

4. Bases de Preparación de los Estados Financieros

a) Normatividad emitida por el CONAC y las disposiciones legales aplicable

La Administración de Puerto Industrial Frontera Tabasco S.A.P.I. de C.V., prepara sus estados Financieros de acuerdo con lo que establece el Manual de Contabilidad Gubernamental emitido por el Consejo Nacional de Armonización Contable (CONAC), al ser una empresa de Participación Estatal Mayoritaria, auxiliar del Titular del Poder Ejecutivo del Estado de Tabasco, realiza sus registros contables de manera armonizada para cumplir con los preceptos que emanan de la Ley General de Contabilidad Gubernamental, además de cumplir con la Normatividad en las disposiciones fiscales que le corresponden.

b) La normatividad aplicada para el reconocimiento, valuación, y revelación de los diferentes rubros de la información financiera.

La información financiera que emite el Puerto Industrial Frontera Tabasco S.A.P.I. de C.V. está basada en valores históricos, existencia permanente, control presupuestal, y cumplimiento de disposiciones legales. Se registran las operaciones en base a su costo original.

c) Postulados básicos

El Puerto Industrial Frontera Tabasco S.A.P.I. de C.V., aplica los postulados básicos emitidos por la CONAC y publicados en el Periódico Oficial del Estado, así como del Manual de Contabilidad Gubernamental para la Administración Pública Estatal vigente, Normas Internacionales de Contabilidad y las Normas de Información Financiera.

d) Normatividad supletoria

El Puerto Industrial Frontera Tabasco S.A.P.I. de C.V. como Entidad integrante de la Administración Pública Paraestatal del Poder Ejecutivo del Estado de Tabasco, se rige bajo las normas y lineamientos emitidos por la Secretaría de Finanzas como ente normativo, aplicando de manera supletoria y obligatoria los siguientes:

- Manual de Normas Presupuestarias para la Administración Pública del Gobierno del Estado de Tabasco 2014.
- Anexo-Insumos para la integración del Anteproyecto de Presupuesto.
- Ley de Presupuesto y Responsabilidad Hacendaria.
- Ley de hacienda del Estado de Tabasco.
- Ley de Ingreso del Estado de Tabasco.

e) Entidades que por primera vez estén implementando el base devengado de acuerdo con la Ley de Contabilidad.

- Revelar las nuevas políticas de reconocimiento. El Puerto Industrial Frontera Tabasco S.A.P.I. de C.V, emite sus estados financieros, presupuestales y programáticos, con base al devengado.
- Su plan de implementación. El Puerto Industrial Frontera Tabasco S.A.P.I. de C.V, es una empresa de Participación Estatal Mayoritaria, auxiliar del Titular del Poder Ejecutivo del Estado de Tabasco, sectorizada a la Secretaría de Turismo y Desarrollo Económico, con autonomía técnica y de gestión para el cumplimiento de sus atribuciones, obligaciones, objetivos y fines, para participar a través de Concesiones, en la administración de puertos, terminales e instalaciones de uso público cuya influencia sea preponderantemente estatal, se rige bajo las normas y lineamientos que emite la Secretaría de Finanzas como ente normativo, durante el ejercicio 2023, ante este hecho el Puerto Industrial Frontera Tabasco Sociedad Anónima Promotora de Inversión de Capital Variable, emite sus estados financieros de forma armonizada, de acuerdo a la normatividad del CONAC.
- **Revelar los cambios en las políticas, la clasificación y medición de las mismas, así como su impacto en la información financiera.**

El impacto en la información financiera por la armonización contable es de tener una mayor transparencia, legibilidad y sencillez en todo su contenido; así como de tener armonizada dicha información.

- Presentar los últimos estados financieros con la normatividad anteriormente utilizada con las nuevas políticas para fines de comparación en la transición al base devengado. Puerto Industrial Frontera Tabasco S.A.P.I. de C.V, emitió sus estados financieros de forma homologada y armonizada conforme a la normatividad de la Armonización Contable.

5. Políticas de Contabilidad Significativas

a) Actualización

Los activos del Puerto Industrial Frontera Tabasco Sociedad Anónima Promotora de Inversión de Capital Variable, en las cifras que muestran los estados financieros, están registradas sobre la base de costos históricos y no han sido ajustadas para reconocer los efectos de la inflación, en la información financiera, de acuerdo con la norma de Información Financiera NIF B-10 Efectos de la inflación y demás aplicables, emitidas por el Consejo emisor de la CINIF.

b) Informar sobre la realización de operaciones en el extranjero y de sus efectos en la información financiera Gubernamental, considerando entre otros el importe de las variaciones cambiarias reconocidas en el resultado (ahorro o desahorro).



El Puerto Industrial Frontera Tabasco S.A.P.I. de C.V. no realiza este tipo de operaciones.

c) Método de valuación de la Inversión en acciones en Compañías subsidiarias no consolidadas y asociadas.

El Puerto Industrial Frontera Tabasco S.A.P.I. de C.V. no realiza este tipo de operaciones.

d) Sistema y método de valuación de Inventarios y costo de lo vendido.

El Puerto Industrial Frontera Tabasco S.A.P.I. de C.V. no realiza este tipo de operaciones.

e) Beneficios a empleados: revelar el cálculo de la reserva actuarial, valor presente de los ingresos esperados, comparado con el valor presente de la estimación de gastos tanto de los beneficiarios actuales como futuros.

El Puerto Industrial Frontera Tabasco S.A.P.I. de C.V. no realiza este tipo de operaciones.

f) Provisiones: objetivo de su creación, monto y plazo.

El Puerto Industrial Frontera Tabasco S.A.P.I. de C.V. no realiza este tipo de operaciones.

g) Reservas: objetivo de su creación, monto y plazo.

El Puerto Industrial Frontera Tabasco S.A.P.I. de C.V. no realiza este tipo de operaciones.

h) Cambios en políticas contables y corrección de errores Junto con la revelación de los efectos que se tendrá en la Información financiera del ente público, ya sea retrospectivos o prospectivos.

El Puerto Industrial Frontera Tabasco S.A.P.I. de C.V. no realiza este tipo de operaciones.

i) Reclasificaciones: se deben revelar todos aquellos movimientos entre cuentas por efectos de cambios en los tipos de operaciones.

El Puerto Industrial Frontera Tabasco S.A.P.I. de C.V. no realiza este tipo de operaciones.

j) Depuración y cancelación de saldos.

El Puerto Industrial Frontera Tabasco S.A.P.I. de C.V. no realiza este tipo de operaciones.

6. Posición en Moneda Extranjera y Protección por Riesgo Cambiario

a) Activos en moneda extranjera

El Puerto Industrial Frontera Tabasco S.A.P.I. de C.V. no cuenta con Activos en Moneda Extranjera.

b) Pasivos en moneda extranjera

El Puerto Industrial Frontera Tabasco S.A.P.I. de C.V. no cuenta con Pasivos en Moneda Extranjera.

c) Posición en moneda extranjera.

El Puerto Industrial Frontera Tabasco S.A.P.I. de C.V. no realiza este tipo de operaciones.

d) Tipo de cambio.

El Puerto Industrial Frontera Tabasco S.A.P.I. de C.V. no realiza este tipo de operaciones.

e) Equivalente en moneda nacional.

El Puerto Industrial Frontera Tabasco S.A.P.I. de C.V. no realiza este tipo de operaciones.

- **Métodos de protección de riesgo por variaciones en el tipo de cambio:**

El Puerto Industrial Frontera Tabasco S.A.P.I. de C.V. no realiza este tipo de operaciones.

7. Reporte Análítico del Activo

a) Vida útil, porcentajes de depreciación y amortización utilizados en los diferentes tipos de activos, o el importe de las pérdidas por deterioro reconocidas.

El método de depreciación es el de línea recta. No realizó ningún registro para este concepto en el período que se informa.

Descripción	Vida Útil	Tasa de depreciación
Edificios	30	3.3
Otros Mobiliarios y Equipos de Administración	10	10
Maquinaria y Herramienta	10	10
Equipo de Computo	3	33.3
Equipo de Transporte	5	20

b) Cambios en el porcentaje de depreciación y amortización y en el valor de los activos ocasionados por deterioro.

El Puerto Industrial Frontera Tabasco S.A.P.I. de C.V. no realizó ningún registro para este concepto.

c) Importe de los gastos capitalizados en el ejercicio, tanto financieros como de investigación y desarrollo.

El Puerto Industrial Frontera Tabasco S.A.P.I. de C.V. no realizó ningún registro para este concepto.

d) Riesgos por tipo de cambio o tipo de interés de las inversiones financieras.

El Puerto Industrial Frontera Tabasco S.A.P.I. de C.V. no realizó ningún registro para este concepto.

e) Valor en el ejercicio de los bienes construidos por la entidad.

El Puerto Industrial Frontera Tabasco S.A.P.I. de C.V. no realizó ningún registro para este concepto.

f) Otras circunstancias de carácter significativo que afecten el activo, tales como bienes en garantía, señalados en embargos, litigios, títulos de inversiones entregados en garantías, baja significativa del valor de inversiones financieras, etc.

El Puerto Industrial Frontera Tabasco S.A.P.I. de C.V. no realizó ningún registro para este concepto.

g) Desmantelamiento de activos, procedimientos, implicaciones, efectos contables.

El Puerto Industrial Frontera Tabasco S.A.P.I. de C.V. no realizó ningún registro para este concepto.

h) Administración de activos; planeación con el objetivo de que el ente los utilice de manera más efectiva.

El Puerto Industrial Frontera Tabasco S.A.P.I. de C.V. no realizó ningún registro para este concepto.

Explicaciones de las principales variaciones en el activo.

Conceptos	Explicación
a) Inversiones en valores.	No realizó ningún registro para este concepto.
b) Patrimonio de Organismos descentralizados de Control Presupuestario Indirecto.	No cuenta con registros de presupuesto de este tipo.
c) Inversiones en empresas de participación mayoritaria.	No cuenta con registros de este tipo de Inversión.



d) Inversiones en empresas de participación minoritaria.	No cuenta con registros de este tipo de Inversión.
e) Patrimonio de organismos descentralizados de control presupuestario directo, según corresponda.	No cuenta con registros de Presupuesto de este tipo.

8. Fideicomisos, Mandatos y Análogos

a) Por ramo administrativo que los reporta.

El Puerto Industrial Frontera Tabasco S.A.P.I. de C.V. no cuenta con registros de este tipo de Operaciones.

b) Enlistar los de mayor monto de disponibilidad, relacionando aquéllos que conforman el 80 de las disponibilidades.

El Puerto Industrial Frontera Tabasco S.A.P.I. de C.V. no cuenta con registros de este tipo de Operaciones.

9. Reporte de la Recaudación

a) Reporte de la Recaudación Análisis del comportamiento de la recaudación correspondiente al ente público o cualquier tipo de ingreso, de forma separada los ingresos locales de los federales.

Recaudado	Enero	Febrero	Marzo	Abril	Mayo	Junio	Julio	Agosto	Septiembre	Octubre	Noviembre	Diciembre
Ingresos por Venta de Bienes.												
Prestación de Servicios.												
Otros Ingresos.	61	41	18	3	3	2	2	2	2	2	2	2,010
Participaciones.												

CONTABLE

Aportaciones.												
Convenios.												
Incentivos Derivados de la Colaboración Fiscal.												
Fondos Distintos de Aportaciones.												
Total	61	41	18	3	3	2	2		2	2	2	2,010

b) Proyección de la recaudación e Ingresos en el mediano plazo.

No se realizó proyección de la recaudación e Ingresos en el mediano plazo.

10. Información sobre la Deuda y el Reporte Analítico de la Deuda

- a. **Utilizar al menos los siguientes indicadores:** deuda respecto al PIB y deuda respecto a la recaudación tomando, como mínimo, un período igual o menor a 5 años. El Puerto Industrial Frontera Tabasco S.A.P.I. de C.V. no cuenta con deuda pública.
- b. **Información de manera agrupada por tipo de valor gubernamental o instrumento financiero en la que se consideren intereses, comisiones, tasa, perfil de vencimiento y otros gastos de la deuda.**

El Puerto Industrial Frontera Tabasco S.A.P.I. de C.V. no cuenta con deuda pública.

11. Calificaciones Otorgadas

El Puerto Industrial Frontera Tabasco Sociedad Anónima Promotora de Inversión de Capital Variable, no ha sido sujeto de ninguna calificación crediticia.

12. Proceso de Mejora

a) Principales Políticas de control interno

El control interno es inherente a los procesos, está conformado por los sistemas contables, financieros, de planeación, de verificación, información y operacionales de **Puerto Industrial Frontera Tabasco Sociedad Anónima Promotora de Inversión de Capital Variable**, por lo cual facilitan la preparación de los estados financieros.

El control administrativo facilita la correcta ejecución de las funciones y actividades establecidas, para garantizar la oportunidad, claridad, utilidad y confiabilidad de la información y los registros que respaldan la gestión.

El Control presupuestal para la afectación de los gastos, verificación del documento soporte, que esté debidamente formulado, cumpliendo con los requisitos fiscales, así como el nombre del beneficiario, por quien lo expide, la unidad, descripción del concepto, precio unitario y total con número y letra; así mismo se identifica que el concepto se aplique a la cuenta presupuestal de gasto y al proyecto que se va a afectar, toda vez que cuente con suficiencia presupuestaria, se procede a elaborar la orden de pago correspondiente.

Revisión periódica de la existencia de los activos fijos.

Conciliaciones mensuales bancarias, de ingresos, de egresos, de saldos contables

b) Medidas de desempeño financiero, metas y alcance

Las metas y alcance anualizado de **Puerto Industrial Frontera Tabasco Sociedad Anónima Promotora de Inversión de Capital Variable**, se realiza mediante autoevaluaciones semestrales, durante el ejercicio que corresponda.

13. Información por Segmentos

Puerto Industrial Frontera Tabasco Sociedad Anónima Promotora de Inversión de Capital Variable, no revela la información financiera de manera segmentada debido a que se encuentra en periodo preoperativo, por lo que no existe diversidad de las actividades y operaciones.

14. Eventos Posteriores al Cierre

No existen hechos ocurridos en el período posterior al que se informa, sobre eventos que afecten económicamente a **Puerto Industrial Frontera Tabasco Sociedad Anónima Promotora de Inversión de Capital Variable**.

15. Partes Relacionadas

No existen partes relacionadas que pudieran ejercer influencia significativa sobre la toma de decisiones financieras y operativas.

16. Responsabilidad Sobre la Presentación Razonable de la Información Contable

Bajo protesta de decir verdad declaramos que los Estados Financieros y sus notas, son razonablemente correctos y son responsabilidad del emisor.

b) NOTAS DE DESGLOSE

I) NOTAS AL ESTADO DE ACTIVIDADES

Ingresos y Otros Beneficios

Ingresos de Gestión

Al 31 de diciembre, el Puerto Industrial Frontera Tabasco S.A.P.I. de C.V. obtuvo ingresos financieros generado por las cuentas bancarias propiedad de la entidad.

Descripción	2025 Importe	2024 Importe
Ingresos por Venta de Bienes	0	0
Prestación de Servicios	0	0
Ingresos Financieros	140	0
Otros ingresos	2,008	0
Total	2,148	0

Gastos y Otras Pérdidas

Gastos y Otras Pérdidas

El saldo representa pagos por servicios notariales, asesorías jurídicas, servicios contables, derechos, productos, aprovechamientos.

Descripción	2025 Saldo	2024 Saldos

CONTABLE



Servicios Personales.	0	0
Materiales y Suministros.	0	0
Materiales y Suministros.	116,388	0
Estimaciones, Depreciaciones, Deterioros, Obsolescencia y Amortizaciones.	10,740,222	0
Otros Gastos.	2	0
Total	10,856,612	0

II) NOTAS AL ESTADO DE SITUACIÓN FINANCIERA

Activo

Efectivo y Equivalentes

Efectivo y Equivalentes

El Puerto Industrial Frontera Tabasco S.A.P.I. de C.V. no cuenta con saldo en caja y efectivo al cierre del periodo que se informa.

Descripción	2025	2024
	Saldo	Saldo
Caja y efectivo	0	0
Total:	0	0

Bancos/Tesorería

El saldo de la cuenta de Bancos es por la cantidad de \$256,257, representa el dinero disponible en instituciones bancarias de Puerto Industrial Frontera Tabasco S.A.P.I. de C.V. al cierre del periodo que se informa.

Descripción	2025	2024
	Saldo	Saldo
Bancomer Cta 0117365128	256,257	2,902,340
Total:	256,257	2,902,340

Inversiones Financieras

Al 31 de diciembre, Puerto Industrial Frontera Tabasco S.A.P.I. de C.V. no tiene inversiones financieras.

Descripción	2025	2024
	Saldo	Saldo
Bancomer Cta. 1384271726	0	0
Total:	0	0



Depósitos de Fondos de Tercero en Garantía y/o Administración

Representa los recursos propiedad de terceros que se encuentran en poder de Puerto Industrial Frontera Tabasco, en garantía del cumplimiento de obligaciones contractuales o legales o para su administración. Al cierre del período que se informa no se tienen depósitos en garantía.

Derechos a recibir Efectivo y Equivalentes Y Bienes o Servicios

Derechos a Recibir Efectivo y Equivalentes a corto plazo

Su saldo representa una cuenta por cobrar a cuenta de funcionarios y empleados por concepto de recargos y actualizaciones pagadas en el ejercicio 2024. Así como de IVA a favor originado por operaciones realizadas por pagos de derechos, Aprovechamientos, asesorías para la operatividad de Puerto Industrial Frontera Tabasco S.A.P.I. de C.V.

Descripción	2025 Saldo	2024 Saldo
Funcionarios y empleados	283,186	154,267
IVA a Favor	349,339	331,123
ISR a favor	0	0
Pago de lo indebido	0	0
Subsidio al empleo por aplicar	0	0
ISR Pagos provisionales	0	0
IVA por Acreditar	1,440	1,033
IVA de Importación por Acreditar	0	0

Total	633,965	486,423
-------	---------	---------

Cuentas por Cobrar a Corto Plazo

Puerto Industrial Frontera Tabasco S.A.P.I. de C.V. no tiene derechos de cobro a favor, cuyo origen es distinto de los ingresos por contribuciones, productos y aprovechamientos al cierre del periodo que se informa.

Deudores Diversos por Cobrar a Corto Plazo

Puerto Industrial Frontera Tabasco S.A.P.I. de C.V. tiene derechos de cobro por responsabilidades y gastos por comprobar al cierre del periodo que se informa.

Descripción	Saldo Actual	Días de Antigüedad hasta				Mas de 360 Días
		90 Días	120 Días	180 Días	360 Días	
Funcionarios y Empleados	283,186	0	0	0	0	283,186

Ingresos por Recuperar a Corto Plazo

Puerto Industrial Frontera Tabasco S.A.P.I. de C.V. no tiene derechos de cobro por la venta de bienes y servicios por el periodo que se informa.

Descripción	Saldo Actual	Días de Antigüedad hasta				Mas de 360 Días
		90 Días	120 Días	180 Días	360 Días	
Funcionarios y Empleados	0	0	0	0	0	0

Otros Derechos a Recibir Efectivo o Equivalentes a Corto Plazo

Puerto Industrial Frontera Tabasco S.A.P.I. de C.V. tiene derechos de cobro por responsabilidades y gastos por comprobar al cierre del periodo que se informa.

Descripción	2025	2024
	Saldo	Saldo

CDNTABLE

Impuestos a Favor	349,339	331,123
Impuestos Acreditables	0	
Impuesto por Acreditar	1,440	1,033
Suma	350,779	332156

Derechos a Recibir Bienes y Servicios

Puerto Industrial Frontera Tabasco S.A.P.I. de C.V. no otorgó anticipos entregados previo a la recepción parcial o total de bienes o prestación de servicios al cierre del periodo que se informa.

Inventarios

El Puerto Industrial Frontera Tabasco S.A.P.I. de C.V. actualmente no tiene Inventarios.

Almacenes

El Puerto Industrial Frontera Tabasco S.A.P.I. de C.V. actualmente no tiene Almacenes.

Inversiones Financieras

El Puerto Industrial Frontera Tabasco S.A.P.I. de C.V. no tiene recursos excedentes invertidos en títulos, valores y demás instrumentos financieros al cierre del periodo que se informa.

Bienes Muebles, Inmuebles e Intangibles

Bienes inmuebles

El saldo de este rubro es por un monto de **\$3,553,334.17 (Tres Millones Quinientos Cincuenta y Tres Mil Trescientos Treinta y Cuatro pesos 17/100 M.N.)**, integrados de la siguiente manera:

Descripción	Importe	Depreciación	Valor en Libros 2025	Valor en Libros 2024
-------------	---------	--------------	-------------------------	-------------------------

CONTABLE

PUERTO INDUSTRIAL FRONTERA, SAPI DE CV

Terrenos	3,553,334	0	3,553,334	3,553,334
Edificios no Habitacionales	0	0	0	0
Total	3,553,334	0	3,553,334	3,553,334

El importe en la cuenta de **Terrenos** corresponde a un predio rústico que se ubica en la Ranchería Felipe Carrillo Puerto Norte del Municipio de Centla, Tabasco, y consta de una superficie total de terreno 93-46.51 Has (Noventa y Tres Áreas, Cuarenta y Seis Centiáreas, Cincuenta y Un Fracciones). Fue adquirido mediante la transmisión de propiedad en pago de acciones, realizado por el **GOBIERNO DEL ESTADO DE TABASCO PARA EL DESARROLLO INDUSTRIAL DE TABASCO (FINTAB)**, según consta en Escritura Pública 1278, Volumen 40 de fecha 20 de agosto de 2020, pasada ante la Fe del Lic. Jorge Arturo Pérez Alonso, Notario Público Titular de la Notaría 35 con adscripción al Municipio del Centro, Tabasco. Así como la adquisición de un predio rustico ubicado en la Ranchería Felipe Carrillo Puerto Norte del Municipio de Centla, Tabasco, bajo las condiciones anteriormente descritas mediante pago de acciones, de acuerdo a escritura pública 1847 volumen 54 de fecha 17 de noviembre de 2023, bajo la fe del Notario Público Jorge Arturo Pérez Alonso, Titular de la Notaría 35 con adscripción al Municipio del Centro, Tabasco. Posteriormente se realiza una fusión de predios solicitada por esta entidad, avalada por escritura pública 1851, volumen 54, del 30 de noviembre de 2023 pasada ante la Fe del Lic. Jorge Arturo Pérez Alonso, Notario Público Titular de la Notaría 35 con adscripción al Municipio del Centro, Tabasco.

Según consta en Escritura Pública 1 Volumen 1 de fecha 18 de diciembre de 2023, pasada ante la Fe del Lic. Jorge Pons y Carrillo, Notario Público Titular de la Notaría 1 con adscripción al Municipio del Paraíso, Tabasco, **se realiza donación a la Secretaría de Marina de la fracción de terreno ubicada en la Ranchería Felipe Carrillo Puerto Norte del Municipio de Centla, Tabasco.**

Bienes muebles

El Puerto Industrial Frontera Tabasco S.A.P.I. de C.V. no tiene en propiedad bienes muebles al cierre del periodo que se informa.

Activos intangibles

El Puerto Industrial Frontera Tabasco S.A.P.I. de C.V. no tiene en propiedad activos consistentes en Software, Patentes, Marcas y Derechos al cierre del periodo que se informa. El registro en cuentas contables refiere al pago de Concesiones y Contraprestaciones de la Secretaría de Marina por terminal portuaria. Mismo que el 25 de marzo de 2025 se recibe la resolución definitiva del Proceso donde dan por revocado el otorgamiento del Título de Concesión mencionado, con base en ACUERDO: A09-PIF.SO.02.06C/24.06.2025-S.

Descripción	Saldo Actual	Amortización Acumulada	Valor en Libros
Concesión Terminal Portuaria	0	0	0

CONTABLE

Total	0	0	0
-------	---	---	---

Depreciación, deterioro y amortización acumulada de bienes

El Puerto Industrial Frontera Tabasco S.A.P.I. de C.V. no tiene en propiedad bienes muebles al cierre del periodo que se informa, por lo tanto, no existen depreciaciones.

Descripción	Acumulada	Del Ejercicio 2025	Del Ejercicio 2024
Depreciación Acumulada de Edificios.	0	0	0
Depreciación Acumulada de Mobiliario y Equipo de Administración.	0	0	0
Depreciación Acumulada de Mobiliario y Equipo Educativo y Recreativo.	0	0	0
Depreciación Acumulada de Vehículos y Equipo de Transporte.	0	0	0
Depreciación Acumulada de Maquinaria, Otros Equipos y Derramientas.	0	0	0
Total	0	0	0

Estimaciones y Deterioros

El Puerto Industrial Frontera Tabasco S.A.P.I. de C.V. actualmente no tiene Estimaciones y Deterioros.

Otros Activos

El Puerto Industrial Frontera Tabasco S.A.P.I. de C.V. actualmente no tiene Otros Activos.

Pasivo

Cuentas y Documentos por pagar

Cuentas y Documentos por pagar

El Puerto Industrial Frontera Tabasco S.A.P.I. de C.V. actualmente no tiene Cuentas y Documentos por Pagar.

Servicios Personales por Pagar a Corto Plazo

Representa los adeudos por las remuneraciones del personal, al cierre del periodo que se informa no se tienen adeudos por este concepto.

Descripción	Saldo Actual	Días de Antigüedad hasta				Mas de 360 Días
		90 Días	120 Días	180 Días	360 Días	
Suma:	0	0	0	0	0	0

Proveedores por Pagar a Corto Plazo

Al 31 de diciembre, el Puerto Industrial Frontera Tabasco S.A.P.I. de C.V. presenta un saldo por pagar a proveedores de servicios derivados de sus operaciones, por un monto de \$0.00.

Descripción	Saldo Actual	Días de Antigüedad hasta				Mas de 360 Días
		90 Días	120 Días	180 Días	360 Días	
Suma:	0	0	0	0	0	0

Retenciones y Contribuciones por Pagar a Corto Plazo

Al cierre del periodo que se informa, el Puerto Industrial Frontera Tabasco S.A.P.I. de C.V. presenta un saldo por concepto de retenciones de ISR e IVA efectuadas a proveedores de bienes y servicios.

Descripción	Saldo
Impuestos Traslados por Cobrar	0
IVA por Trasladar	0
Impuestos y Derechos por Pagar	0
ISR por Pagar	0
IVA por Pagar	0
Impuesto Estatal Sobre Nóminas por Pagar	0
Impuestos Retenidos	0
ISR Retenciones a Terceros	0
ISR Retenido por Sueldos y Salarios	0
ISR Retenido por Asimilados a Salarios	0
ISR Retenido por Arrendamiento	0
ISR Retenido por Servicios Profesionales	0
ISR Retenido por RESICO	0
IVA Retenido a Terceros	0
IVA Retenido por Arrendamiento	0
IVA Retenido por Servicios Profesionales	0
IVA Retenido por Fletes	0
Impuestos Retenidos por Causar	0

CONTABLE

Xs

ISR Retenido por Causar	0
IVA Retenido por Causar	0
Contribuciones de Seguridad Social por Pagar	0
Contribuciones de Seguridad Social por Pagar	0
IMSS Cuota Patronal por Pagar	0
SAR (RCV) por Pagar	0
Infonavit por pagar	0
Infonavit por Pagar	0
Infonavit Retenciones Amortización de Créditos	0
Retenciones de Seguridad Social	0
IMSS Cuota Obrera Retenida	0
Total:	0

Otras Cuentas Por Pagar a Corto Plazo

El Puerto Industrial Frontera Tabasco S.A.P.I. de C.V. actualmente tiene Otras Cuentas Por Pagar a Corto Plazo, correspondiente a la provisión de honorarios por servicios contables del mes de diciembre de 2025, adeudados al despacho contable Evia Campos y Asociados.

Descripción	Saldo Actual	Días de Antigüedad hasta				Mas de 360 Días
		90 Días	120 Días	180 Días	360 Días	
Evia Campos y Asociados	10,440	10,440	0	0	0	0
Suma:	10,440	10,440	0	0	0	0

Fondos y Bienes de Terceros en Garantía y/o Administración

CONTABLE

El Puerto Industrial Frontera Tabasco S.A.P.I. de C.V. no cuenta con Fondos y Bienes de Terceros en Garantía y/o Administración a corto o largo plazo.

Pasivos Diferidos

El Puerto Industrial Frontera Tabasco S.A.P.I. de C.V. actualmente no cuenta con Pasivos Diferidos.

Provisiones

El Puerto Industrial Frontera Tabasco S.A.P.I. de C.V. no realiza Provisiones.

Otros Pasivos

El Puerto Industrial Frontera Tabasco S.A.P.I. de C.V. actualmente no tiene Otros Pasivos.

III) NOTAS AL ESTADO DE VARIACIÓN EN LA HACIENDA PÚBLICA

Patrimonio Contribuido

El Puerto Industrial Frontera Tabasco S.A.P.I. de C.V. en este periodo no presenta variación en el Patrimonio Contribuido.

Socio	Acciones	Capital Fijo	Acciones	Capital Variable	Total
Gobierno del Estado Libre y Soberano de Tabasco.	1	1,000.00	11,193	11,193,358	11,194,358

Lg

Fideicomiso para el Desarrollo Industrial de Tabasco (FINTAB).	96,357	96,357,000	3,900	3,900,000	100,257,000
Total:	96,358	\$96,358,000	15,093	\$15,093,358	\$111,451,358

Patrimonio Generado

El Puerto Industrial Frontera Tabasco S.A.P.I. de C.V. presenta una variación en el periodo del Patrimonio Generado (resultado del ejercicio ahorro/desahorro) por la cantidad de \$-10,854,464, originado por las operaciones del ente. La Hacienda Pública/Patrimonio Generado se integra a continuación.

Concepto	Diciembre
Resultados del Ejercicio (Ahorro/Desahorro).	\$-10,854,464
Resultado de Ejercicios Anteriores	-96,238,648
Revalúos	0
Reservas	0
Rectificaciones de Resultados de Ejercicios Anteriores	83,384
Total Hacienda Pública/Patrimonio Generado	\$-107,009,728

Hacienda Pública /Patrimonio Neto Final.

La Hacienda Pública/Patrimonio Neto Final se integra a continuación.

Concepto	Diciembre
Total Hacienda Pública/Patrimonio Contribuido	\$111,451,358

Total Hacienda Pública/Patrimonio Generado	-107,009,728
Hacienda Pública/Patrimonio Neto Final	\$4,441,630

Es la suma del Patrimonio Contribuido y del Patrimonio Generado.

IV) NOTAS AL ESTADO DE FLUJOS DE EFECTIVO

Efectivo y Equivalentes

Efectivo y Equivalentes		
Concepto	2025	2024
Efectivo	0	0
Bancos/Tesorería	256,257	2,902,340
Bancos/Dependencias y Otros	0	0
Inversiones Temporales (Hasta 3 meses)	0	0
Fondos con Afectación Específica	0	0
Depósitos de Fondos de Terceros en Garantía y/o Administración	0	0
Otros Efectivos y Equivalentes	0	0
Total	256,257	2,902,340

Adquisiciones de Actividades de Inversión efectivamente pagadas		
Concepto	2025	2024
Bienes Inmuebles, Infraestructura y Construcciones en Proceso	0	0
Terrenos	0	0
Viviendas	0	0
Edificios no Habitacionales	0	0
Infraestructura	0	0

CONTABLE

Key

Adquisiciones de Actividades de Inversión efectivamente pagadas		
Concepto	2025	2024
Construcciones en Proceso en Bienes de Dominio Público	0	0
Construcciones en Proceso en Bienes Propios	0	0
Otros Bienes Inmuebles	0	0
Bienes Muebles	0	0
Mobiliario y Equipo de Administración	0	0
Mobiliario y Equipo Educativo y Recreativo	0	0
Equipo e Instrumental Médico y de Laboratorio	0	0
Vehículos y Equipo de Transporte	0	0
Equipo de Defensa y Seguridad	0	0
Maquinaria, Otros Equipos y Herramientas	0	0
Colecciones, Obras de Arte y Objetos Valiosos	0	0
Activos Biológicos	0	0
Otras Inversiones	0	0
Total	0	0

CONCILIACION DE FLUJOS DE EFECTIVO NETOS		
Concepto	2025	2024
Resultados del Ejercicio Ahorro/Desahorro	-10,854,464	-94,147,018
Movimientos de partidas (o rubros) que no afectan al efectivo	8,208,381	96,567,188
Depreciación	0	0
Amortización	0	0
Incrementos en las provisiones	0	0
Incremento en inversiones producido por revaluación	0	0

CONCILIACION DE FLUJOS DE EFECTIVO NETOS		
Concepto	2025	2024
Ganancia/pérdida en venta de bienes muebles, inmuebles e intangibles	7,160,148	72,218,518
Incremento en cuentas por cobrar	1,048,233	24,348,670
Flujos de Efectivo Netos de las Actividades de Operación	-2,646,083	2,420,170

V) CONCILIACIÓN ENTRE LOS INGRESOS PRESUPUESTARIOS Y CONTABLES, ASÍ COMO ENTRE LOS EGRESOS PRESUPUESTARIOS Y LOS GASTOS CONTABLES

Puerto Industrial Frontera, Sapi de Cv Conciliación entre los Ingresos Presupuestarios y Contables Correspondiente del 01 de enero al 31 de diciembre de 2025 (Cifras en pesos)	
1. Total de Ingresos Presupuestarios	0
2. Más Ingresos contables no presupuestarios	2,148
2.1. Ingresos Financieros	140
2.2. Incremento por Variación de Inventarios	0
2.3. Disminución del Exceso de Estimaciones por Pérdida o Deterioro u Obsolescencia	0
2.4. Disminución del Exceso de Provisiones	0
2.5. Otros Ingresos y Beneficios Varios	2,008
2.6. Otros Ingresos Contables no Presupuestarios	0
3. Menos ingresos presupuestarios no contables	0
3.1. Aprovechamientos Patrimoniales	0
3.2. Ingresos Derivados de Financiamientos	0
3.3. Otros Ingresos Presupuestarios No Contables	0
4. Total de Ingresos Contables	2,148

Puerto Industrial Frontera, Sapi de Cv Conciliación entre los Egresos Presupuestarios y los Gastos Contables Correspondiente del 01 de enero al 31 de diciembre de 2025 (Cifras en pesos)	
1. Total de Egresos Presupuestarios	1,320,877
2. Menos Egresos Presupuestarios No Contables	17,589
2.1. Materias Primas y Materiales de Producción y Comercialización	0
2.2. Materiales y Suministro	0
2.3. Mobiliario y Equipo de Administración	0
2.4. Mobiliario y Equipo Educativo y Recreativo	0
2.5. Equipo e Instrumental Médico y de Laboratorio	0
2.6. Vehículos y Equipo de transporte	0
2.7. Equipo de Defensa y Seguridad	0
2.8. Maquinaria, Otros Equipos y Herramientas	0
2.9. Activos Biológicos	0
2.10. Bienes Inmuebles	0
2.11. Activos Intangibles	0
2.12. Obra Pública en Bienes de Dominio Público	0
2.13. Obra Pública en Bienes Propios	0
2.14. Acciones y Participaciones de Capital	0
2.15. Compra de Títulos y Valores	0
2.16. Concesión de Préstamos	0
2.17. Inversiones en Fideicomisos, Mandatos y Otros Análogos	0
2.18. Provisiones para Contingencias y Otras Erogaciones Especiales	0
2.19. Amortización de la Deuda Pública	0
2.20. Adeudos de Ejercicios Fiscales Anteriores (ADEFAS)	0
2.21. Otros Egresos Presupuestarios No Contables	17,589
3. Más Gastos Contables No Presupuestarios	9,553,324

CONTABLE

Handwritten signature

3.1 Estimaciones, Depreciaciones, Deterioros, Obsolescencia y Amortizaciones	10,740,222
3.2 Provisiones	0
3.3 Disminución de Inventarios	0
3.4 Otros Gastos	2
3.5 Inversión Pública no Capitalizable	0
3.6 Materiales y Suministros (consumos)	0
3.7 Otros Gastos Contables No Presupuestales	-1,186,900
4. Total de Gastos Contables	10,856,612

c) NOTAS DE MEMORIA (CUENTAS DE ORDEN)

Cuentas de Orden Contables

El Puerto Industrial Frontera Tabasco S.A.P.I. de C.V. no presenta saldos en Cuentas de Orden Contables en el periodo.

Cuentas de Orden Presupuestario

Concepto	Ingresos	
	2024	2025
Ley de Ingresos Estimada		0.00
Ley de Ingresos por Ejecutar		0.00
Modificaciones a la Ley de Ingresos Estimada		0.00
Ley de Ingresos Devengada		0.00



Ingresos Recaudados		2025
Concepto		
Ley de Ingresos Recaudada		0.00

Presupuesto de Egresos		2025
Concepto		
Presupuesto de Egresos Aprobado		1,696,729.00
Presupuesto de Egresos por Ejercer		375,852.00
Modificaciones al Presupuesto de Egresos Aprobado		0.00
Presupuesto de Egresos Comprometido		1,320,877.00
Presupuesto de Egresos Devengado		1,320,877.00
Presupuesto de Egresos Ejercido		1,310,437.00
Presupuesto de Egresos Pagado		1,310,437.00

Bajo protesta de decir verdad declaramos que los Estados Financieros y sus notas, son razonablemente correctos y son responsabilidad del emisor.



KATIA ORNELAS GIL
TITULAR



KATIA ORNELAS GIL
REPRESENTANTE LEGAL Y PRESIDENTA DEL ÓRGANO

Cuenta Pública 2025						
Estado Analítico de Ingresos						
Del 1 de enero al 31 de diciembre de 2025						
Rubro de Ingresos	Ingreso					Diferencia
	Estimado	Ampliaciones y Reducciones	Modificado	Devengado	Recaudado	
	1	2	3 = 1 + 2	4	5	
Impuestos	0	0	0	0	0	0
Cuotas y Aportaciones de Seguridad Social	0	0	0	0	0	0
Contribuciones de Mejoras	0	0	0	0	0	0
Derechos	0	0	0	0	0	0
Productos	0	0	0	0	0	0
Aprovechamientos	0	0	0	0	0	0
Ingresos por Venta de Bienes, Prestación de Servicios y Otros Ingresos	0	0	0	0	0	0
Participaciones, Aportaciones, Convenios, Incentivos Derivados de la Colaboración Fiscal y Fondos Distintos de Aportaciones	0	0	0	0	0	0
Transferencias, Asignaciones, Subsidios y Subvenciones, y Pensiones y Jubilaciones	0	0	0	0	0	0
Ingresos Derivados de Financiamientos	0	0	0	0	0	0
TOTAL	0	0	0	0	0	0
					Ingresos excedentes	
Estado Analítico de Ingresos Por Fuente de Financiamiento						
Estado Analítico de Ingresos Por Fuente de Financiamiento	Ingreso					Diferencia
	Estimado	Ampliaciones y Reducciones	Modificado	Devengado	Recaudado	
	1	2	3 = 1 + 2	4	5	
Ingresos del Poder Ejecutivo Federal o Estatal y de los Municipios	0	0	0	0	0	0
Impuestos	0	0	0	0	0	0
Cuotas y Aportaciones de Seguridad Social	0	0	0	0	0	0
Contribuciones de Mejoras	0	0	0	0	0	0
Derechos	0	0	0	0	0	0
Productos[1]	0	0	0	0	0	0
Aprovechamientos[2]	0	0	0	0	0	0
Participaciones, Aportaciones, Convenios, Incentivos Derivados de la Colaboración Fiscal y Fondos Distintos de Aportaciones	0	0	0	0	0	0
Transferencias, Asignaciones, Subsidios y Subvenciones, y Pensiones y Jubilaciones	0	0	0	0	0	0
Ingresos de los Entes Públicos de los Poderes Legislativo y Judicial, de los Órganos Autónomos y del Sector Paraestatal o Paramunicipal, así como de las Empresas Productivas del Estado	0	0	0	0	0	0
Cuotas y Aportaciones de Seguridad Social	0	0	0	0	0	0
Productos[1]	0	0	0	0	0	0
Ingresos por Venta de Bienes, Prestación de Servicios y Otros Ingresos[3]	0	0	0	0	0	0
Transferencias, Asignaciones, Subsidios y Subvenciones, y Pensiones y Jubilaciones	0	0	0	0	0	0
Ingresos Derivados de Financiamientos	0	0	0	0	0	0
Ingresos Derivados de Financiamientos	0	0	0	0	0	0
TOTAL	0	0	0	0	0	0
					Ingresos excedentes	

[1] Incluye intereses que generan las cuentas bancarias de los entes públicos en productos.

[2] Incluye donativos en efectivo del Poder Ejecutivo, entre otros aprovechamientos.

[3] Se refiere a los ingresos propios obtenidos por los Poderes Legislativo y Judicial, los Órganos Autónomos y las entidades de las administración pública paraestatal y paramunicipal, por sus actividades diversas no inherentes a su operación que generan recursos y que no sean ingresos por venta de bienes o prestación de servicios, tales como donativos en efectivo, entre otros.



Cuenta Pública 2025						
Estado Analítico del Ejercicio del Presupuesto de Egresos						
Clasificación por Objeto del Gasto (Capítulo y Concepto)						
Del 1 de enero al 31 de diciembre de 2025						
Concepto	Egresos					Subejercicio 6 = 3 - 4
	Aprobado	Ampliaciones / (Reducciones)	Modificado	Devengado	Pagado	
	1	2	3 = 1 + 2	4	5	
Servicios Personales	0	0	0	0	0	0
Remuneraciones al Personal de Carácter Permanente	0	0	0	0	0	0
Remuneraciones al Personal de Carácter Transitorio	0	0	0	0	0	0
Remuneraciones Adicionales y Especiales	0	0	0	0	0	0
Seguridad Social	0	0	0	0	0	0
Otras Prestaciones Sociales y Económicas	0	0	0	0	0	0
Previsiones	0	0	0	0	0	0
Pago de Estímulos a Servidores Públicos	0	0	0	0	0	0
Materiales y Suministros	0	0	0	0	0	0
Materiales de Administración, Emisión de Documentos y Artículos Oficiales	0	0	0	0	0	0
Alimentos y Utensilios	0	0	0	0	0	0
Materias Primas y Materiales de Producción y Comercialización	0	0	0	0	0	0
Materiales y Artículos de Construcción y de Reparación	0	0	0	0	0	0
Productos Químicos, Farmacéuticos y de Laboratorio	0	0	0	0	0	0
Combustibles, Lubricantes y Aditivos	0	0	0	0	0	0
Vestuario, Blancos, Prendas de Protección y Artículos Deportivos	0	0	0	0	0	0
Materiales y Suministros para Seguridad	0	0	0	0	0	0
Herramientas, Refacciones y Accesorios Menores	0	0	0	0	0	0
Servicios Generales	1,696,729	0	1,696,729	1,320,877	1,310,437	375,852
Servicios Básicos	0	0	0	0	0	0
Servicios de Arrendamiento	0	0	0	0	0	0
Servicios Profesionales, Científicos, Técnicos y Otros Servicios	1,297,758	0	1,297,758	1,297,758	1,287,318	0
Servicios Financieros, Bancarios y Comerciales	0	0	0	0	0	0
Servicios de Instalación, Reparación, Mantenimiento y Conservación	0	0	0	0	0	0
Servicios de Comunicación Social y Publicidad	0	0	0	0	0	0
Servicios de Traslado y Viáticos	0	0	0	0	0	0
Servicios Oficiales	0	0	0	0	0	0
Otros Servicios Generales	398,971	0	398,971	23,119	23,119	375,852
Transferencias, Asignaciones, Subsidios y Otras Ayudas	0	0	0	0	0	0
Transferencias Internas y Asignaciones al Sector Público	0	0	0	0	0	0
Transferencias al Resto del Sector Público	0	0	0	0	0	0
Subsidios y Subvenciones	0	0	0	0	0	0
Ayudas Sociales	0	0	0	0	0	0
Pensiones y Jubilaciones	0	0	0	0	0	0
Transferencias a Fideicomisos, Mandatos y Otros Análogos	0	0	0	0	0	0



Cuenta Pública 2025						
Estado Analítico del Ejercicio del Presupuesto de Egresos						
Clasificación por Objeto del Gasto (Capítulo y Concepto)						
Del 1 de enero al 31 de diciembre de 2025						
Concepto	Egresos					Subejercicio
	Aprobado	Ampliaciones / (Reducciones)	Modificado	Devengado	Pagado	
	1	2	3 = 1 + 2	4	5	
Transferencias a la Seguridad Social	0	0	0	0	0	0
Donativos	0	0	0	0	0	0
Transferencias al Exterior	0	0	0	0	0	0
Bienes Muebles, Inmuebles e Intangibles	0	0	0	0	0	0
Mobiliario y Equipo de Administración	0	0	0	0	0	0
Mobiliario y Equipo Educativo y Recreativo	0	0	0	0	0	0
Equipo e Instrumental Médico y de Laboratorio	0	0	0	0	0	0
Equipos y Equipo de Transporte	0	0	0	0	0	0
Vehículos de Defensa y Seguridad	0	0	0	0	0	0
Equipos de Oficina, Otros Equipos y Herramientas	0	0	0	0	0	0
Máquinas Biológicas	0	0	0	0	0	0
Activos Inmuebles	0	0	0	0	0	0
Bienes Intangibles	0	0	0	0	0	0
Activos Públicos	0	0	0	0	0	0
Inversión Pública en Bienes de Dominio Público	0	0	0	0	0	0
Obra Pública en Bienes Propios	0	0	0	0	0	0
Obra Productiva y Acciones de Fomento	0	0	0	0	0	0
Provisiones Financieras y Otras Provisiones	0	0	0	0	0	0
Inversiones para el Fomento de Actividades Productivas	0	0	0	0	0	0
Inversiones y Participaciones de Capital	0	0	0	0	0	0
Compra de Títulos y Valores	0	0	0	0	0	0
Concesión de Préstamos	0	0	0	0	0	0
Inversiones en Fideicomisos, Mandatos y Otros Análogos	0	0	0	0	0	0
Otras Inversiones Financieras	0	0	0	0	0	0
Provisiones para Contingencias y Otras Erogaciones Especiales	0	0	0	0	0	0
Participaciones y Aportaciones	0	0	0	0	0	0
Participaciones	0	0	0	0	0	0
Aportaciones	0	0	0	0	0	0
Convenios	0	0	0	0	0	0
Deuda Pública	0	0	0	0	0	0
Amortización de la Deuda Pública	0	0	0	0	0	0
Intereses de la Deuda Pública	0	0	0	0	0	0
Comisiones de la Deuda Pública	0	0	0	0	0	0
Gastos de la Deuda Pública	0	0	0	0	0	0
Costos por Coberturas	0	0	0	0	0	0



Cuenta Pública 2025 Estado Analítico del Ejercicio del Presupuesto de Egresos Clasificación por Objeto del Gasto (Capítulo y Concepto) Del 1 de enero al 31 de diciembre de 2025						
Concepto	Egresos			Devengado	Pagado	Subejercicio
	Aprobado	Ampliaciones / (Reducciones)	Modificado			
	1	2	3 = 1 + 2			
Apoyos Financieros	0	0	0	0	0	0
Adeudos de Ejercicios Fiscales Anteriores (ADEFAS)	0	0	0	0	0	0
Total del Gasto	1,696,729	0	1,696,729	1,320,877	1,310,437	375,852



Cuenta Pública 2025 Estado Analítico del Ejercicio del Presupuesto de Egresos Clasificación Administrativa Del 1 de enero al 31 de diciembre de 2025						
Concepto	Egresos					Subejercicio 6 = 3 - 4
	Aprobado	Ampliaciones / Reducciones	Modificado	Devengado	Pagado	
	1	2	3 = 1 + 2	4	5	
Dirección Administrativa	1,696,729	0	1,696,729	1,320,876	1,310,437	375,853
Dirección General	0	0	0	0	0	0
Total del Gasto	1,696,729	0	1,696,729	1,320,876	1,310,437	375,853



Cuenta Pública 2025 Estado Analítico del Ejercicio del Presupuesto de Egresos Clasificación Administrativa Del 1 de enero al 31 de diciembre de 2025						
Concepto	Egresos					Subejercicio 6 = 3 - 4
	Aprobado	Ampliaciones y Reducciones	Modificado	Devengado	Pagado	
	1	2	3 = 1 + 2	4	5	
Poder Ejecutivo	1,696,729	0	1,696,729	1,320,877	1,310,437	375,852
Poder Legislativo	0	0	0	0	0	0
Poder Judicial	0	0	0	0	0	0
Órganos Autónomos	0	0	0	0	0	0
Total del Gasto	1,696,729	0	1,696,729	1,320,877	1,310,437	375,852



Cuenta Pública 2025 Estado Analítico del Ejercicio del Presupuesto de Egresos Clasificación Administrativa Del 1 de enero al 31 de diciembre de 2025						
Concepto	Egresos			Devengado	Pagado	Subejercicio 6 = 3 - 4
	Aprobado	Ampliaciones / Reducciones	Modificado			
	1	2	3 = 1 + 2			
Entidades Paraestatales y Fideicomisos No Empresariales y No Financieros	0	0	0	0	0	0
Instituciones Públicas de la Seguridad Social	0	0	0	0	0	0
Entidades Paraestatales Empresariales No Financieras con Participación Estatal Mayoritaria	1,696,729	0	1,696,729	1,320,877	1,310,437	375,852
Fideicomisos Empresariales No Financieros con Participación Estatal Mayoritaria	0	0	0	0	0	0
Entidades Paraestatales Empresariales Financieras Monetarias con Participación Estatal Mayoritaria	0	0	0	0	0	0
Entidades Paraestatales Empresariales Financieras No Monetarias con Participación Estatal Mayoritaria	0	0	0	0	0	0
Fideicomisos Financieros Públicos con Participación Estatal Mayoritaria	0	0	0	0	0	0
Total del Gasto	1,696,729	0	1,696,729	1,320,877	1,310,437	375,852



Cuenta Pública 2025 Estado Analítico del Ejercicio del Presupuesto de Egresos Clasificación Funcional (Finalidad y Función) Del 1 de enero al 31 de diciembre de 2025						
Concepto	Egresos					Subejercicio 6 = 3 - 4
	Aprobado	Ampliaciones / Reducciones	Modificado	Devengado	Pagado	
	1	2	3 = 1 + 2	4	5	
Gobierno	0	0	0	0	0	0
Legislación	0	0	0	0	0	0
Justicia	0	0	0	0	0	0
Coordinación de la Política de Gobierno	0	0	0	0	0	0
Relaciones Exteriores	0	0	0	0	0	0
Asuntos Financieros y Hacendarios	0	0	0	0	0	0
Seguridad Nacional	0	0	0	0	0	0
Asuntos de Orden Público y de Seguridad Interior	0	0	0	0	0	0
Otros Servicios Generales	0	0	0	0	0	0
Desarrollo Social	0	0	0	0	0	0
Protección Ambiental	0	0	0	0	0	0
Vivienda y Servicios a la Comunidad	0	0	0	0	0	0
Salud	0	0	0	0	0	0
Recreación, Cultura y Otras Manifestaciones Sociales	0	0	0	0	0	0
Educación	0	0	0	0	0	0
Protección Social	0	0	0	0	0	0
Otros Asuntos Sociales	0	0	0	0	0	0
Desarrollo Económico	0	0	0	0	0	0
Asuntos Económicos, Comerciales y laborales en General	0	0	0	0	0	0
Agropecuaria, Silvicultura, Pesca y Caza	0	0	0	0	0	0
Combustibles y Energía	0	0	0	0	0	0
Minería, Manufacturas y Construcción	0	0	0	0	0	0
Transporte	0	0	0	0	0	0
Comunicaciones	0	0	0	0	0	0
Turismo	0	0	0	0	0	0
Ciencia, Tecnología e Innovación	0	0	0	0	0	0
Otras Industrias y Otros Asuntos Económicos	0	0	0	0	0	0
Otras no Clasificadas en Funciones Anteriores	1,696,729	0	1,696,729	1,320,877	1,310,437	375,852
Transacciones de la Deuda Pública / Costo Financiero de la Deuda	0	0	0	0	0	0
Transferencias, Participaciones y Aportaciones entre Diferentes Niveles y Ordenes de Gobierno	1,696,729	0	1,696,729	1,320,877	1,310,437	375,852
Saneamiento del Sistema Financiero	0	0	0	0	0	0
Adeudos de Ejercicios Fiscales Anteriores	0	0	0	0	0	0
Total del Gasto	1,696,729	0	1,696,729	1,320,877	1,310,437	375,852



Cuenta Pública 2025 Estado Analítico del Ejercicio del Presupuesto de Egresos Clasificación Económica (por tipo de Gasto) Del 1 de enero al 31 de diciembre de 2025						
Concepto	Egresos					Subejercicio 6 = 3 - 4
	Aprobado	Ampliaciones / Reducciones	Modificado	Devengado	Pagado	
	1	2	3 = 1 + 2	4	5	
Gasto Corriente	1,696,729	0	1,696,729	1,320,877	1,310,437	375,852
Gasto de Capital	0	0	0	0	0	0
Amortización de la Deuda y Disminución de Pasivos	0	0	0	0	0	0
Pensiones y Jubilaciones	0	0	0	0	0	0
Participaciones	0	0	0	0	0	0
Total del Gasto	1,696,729	0	1,696,729	1,320,877	1,310,437	375,852



Cuenta Pública 2025 Endeudamiento Neto Del 1 de enero al 31 de diciembre de 2025			
Identificación de Crédito o Instrumento	Contratación/Colocación	Amortización	Endeudamiento Neto
	A	B	C = A - B
Créditos Bancarios			
Total de créditos Bancarios	0	0	0
Total Créditos Bancarios	0	0	0
Otros Instrumentos de Deuda			
Total Otros Instrumentos de Deuda	0	0	0
Total Otros Instrumentos de Deuda	0	0	0
TOTAL	0	0	0



Cuenta Pública 2025 Intereses de la Deuda Del 1 de enero al 31 de diciembre de 2025			
Identificación de Crédito o Instrumento		Devengado	Pagado
Créditos Bancarios			
Total de Intereses de Créditos de Bancarios		0	0
Total de Intereses de Créditos Bancarios		0	0
Otros Instrumentos de Deuda			
Total de Intereses de otros Instrumentos de Deuda		0	0
Total de Intereses de Otros Instrumentos de Deuda		0	0
TOTAL		0	0

Jr

Cuenta Pública 2025 Indicadores de Postura Fiscal Del 1 de enero al 31 de diciembre de 2025			
---	--	--	--

Concepto	Estimado	Devengado	Pagado ³
I. Ingresos Presupuestarios (I = 1 + 2)	0	0	0
1. Ingresos del Gobierno de la Entidad Federativa ¹	0	0	0
2. Ingresos del Sector Paraestatal ¹	0	0	0
II. Egresos Presupuestarios (II = 3 + 4)	1,696,729	1,320,877	1,310,437
3. Egresos del Gobierno de la Entidad Federativa ²	0	0	0
4. Egresos del Sector Paraestatal ²	1,696,729	1,320,877	1,310,437
III. Balance Presupuestario (Superávit o Déficit) (III = I - II)	-1,696,729	-1,320,877	-1,310,437

Concepto	Estimado	Devengado	Pagado ³
III. Balance Presupuestario (Superávit o Déficit)	-1,696,729	-1,320,877	-1,310,437
IV. Intereses, Comisiones y Gastos de la Deuda	0	0	0
V. Balance Primario (Superávit o Déficit) (V = III - IV)	-1,696,729	-1,320,877	-1,310,437

Concepto	Estimado	Devengado	Pagado ³
A. Financiamiento	0	0	0
B. Amortización de la Deuda	0	0	0
C. Endeudamiento ó Desendeudamiento (C = A - B)	0	0	0

1 Los Ingresos que se presentan son los ingresos presupuestario totales sin incluir los ingresos por financiamientos. Los Ingresos del Gobierno de la Entidad Federativa corresponden a los del Poder Ejecutivo, Legislativo Judicial y Autónomos

2 Los egresos que se presentan son los egresos presupuestarios totales sin incluir los egresos por amortización. Los egresos del Gobierno de la Entidad Federativa corresponden a los del Poder Ejecutivo, Legislativo, Judicial y Órganos Autónomos

3 Para Ingresos se reportan los ingresos recaudados; para egresos se reportan los egresos pagados



Cuenta Pública 2025 Gasto por Categoría Programática Del 1 de enero al 31 de diciembre de 2025						
Concepto	Egresos					Subejercicio 6 = 3 - 4
	Aprobado 1	Ampliaciones / Reducciones 2	Modificado 3 = 1 + 2	Devengado 4	Pagado 5	
Programas	1,696,729	0	1,696,729	1,320,877	1,310,437	375,852
Subsidios: Sectores Social y Privado o Entidades Federativas y Municipios	1,696,729	0	1,696,729	1,320,877	1,310,437	375,852
Sujetos a Reglas de Operación	1,696,729	0	1,696,729	1,320,877	1,310,437	375,852
Otros Subsidios	0	0	0	0	0	0
Desempeño de las Funciones	0	0	0	0	0	0
Prestación de Servicios Públicos	0	0	0	0	0	0
Provisión de Bienes Públicos	0	0	0	0	0	0
Planeación, Seguimiento y Evaluación de Políticas Públicas	0	0	0	0	0	0
Promoción y Fomento	0	0	0	0	0	0
Regulación y Supervisión	0	0	0	0	0	0
Funciones de las Fuerzas Armadas (Únicamente Gobierno Federal)	0	0	0	0	0	0
Específicos	0	0	0	0	0	0
Proyectos de Inversión	0	0	0	0	0	0
Administrativos y de Apoyo	0	0	0	0	0	0
Apoyo al Proceso Presupuestario y para Mejorar la Eficiencia Institucional	0	0	0	0	0	0
Apoyo a la Función Pública y al Mejoramiento de la Gestión	0	0	0	0	0	0
Operaciones Ajenas	0	0	0	0	0	0
Compromisos	0	0	0	0	0	0
Obligaciones de Cumplimiento de Resolución Jurisdiccional	0	0	0	0	0	0
Desastres Naturales	0	0	0	0	0	0
Obligaciones	0	0	0	0	0	0
Pensiones y Jubilaciones	0	0	0	0	0	0
Aportaciones a la Seguridad Social	0	0	0	0	0	0
Aportaciones a Fondos de Estabilización	0	0	0	0	0	0
Aportaciones a Fondos de Inversión y Reestructura de Pensiones	0	0	0	0	0	0
Programas de Gastos Federalizado (Gobierno Federal)	0	0	0	0	0	0
Gasto Federalizado	0	0	0	0	0	0
Participaciones a Entidades Federativas y Municipios	0	0	0	0	0	0
Costo Financiero, Deuda o Apoyos a Deudores y Ahorradores de la Banca	0	0	0	0	0	0
Adeudos de Ejercicios Fiscales Anteriores	0	0	0	0	0	0
Total del Gasto	1,696,729	0	1,696,729	1,320,877	1,310,437	375,852



PROGRAMAS Y PROYECTOS DE INVERSIÓN

No Aplica.



INDICADORES DE RESULTADOS

No Aplica.

Cuenta Pública 2025					
Estado de Situación Financiera Detallado - LDF					
Al 31 de diciembre de 2024 y al 31 de diciembre de 2025					
(PESOS)					
Concepto	31 de diciembre 2025	31 de diciembre 2024	Concepto	31 de diciembre 2025	31 de diciembre 2024
ACTIVO			PASIVO		
Activo Circulante			Pasivo Circulante		
a. Efectivo y Equivalentes (a=a1+a2+a3+a4+a5+a6+a7)	256,257	0	a. Cuentas por Pagar a Corto Plazo (a=a1+a2+a3+a4+a5+a6+a7+a8+a9)	10,440	0
a1) Efectivo	0	0	a1) Servicios Personales por Pagar a Corto Plazo	0	0
a2) Bancos/Tesorería	256,257	0	a2) Proveedores por Pagar a Corto Plazo	0	0
a3) Bancos/Dependencias y Otros	0	0	a3) Contratistas por Obras Públicas por Pagar a Corto Plazo	0	0
a4) Inversiones Temporales (Hasta 3 meses)	0	0	a4) Participaciones y Apertaciones por Pagar a Corto Plazo	0	0
a5) Fondos con Afectación Específica	0	0	a5) Transferencias Otorgadas por Pagar a Corto Plazo	0	0
a6) Depósitos de Fondos de Terceros en Garantía y/o Administración	0	0	a6) Intereses, Comisiones y Otros Gastos de la Deuda Pública por Pagar a Corto Plazo	0	0
a7) Otros Efectivos y Equivalentes	0	0	a7) Retenciones y Contribuciones por Pagar a Corto Plazo	0	0
b. Derechos a Recibir Efectivo o Equivalentes (b=b1+b2+b3+b4+b5+b6+b7)	633,965	0	a8) Devoluciones de la Ley de Ingresos por Pagar a Corto Plazo	0	0
b1) Inversiones Financieras de Corto Plazo	0	0	a9) Otras Cuentas por Pagar a Corto Plazo	10,440	0
b2) Cuentas por Cobrar a Corto Plazo	0	0	b. Documentos por Pagar a Corto Plazo (b=b1+b2+b3)	0	0
b3) Deudores Diversos por Cobrar a Corto Plazo	283,186	0	b1) Documentos Comerciales por Pagar a Corto Plazo	0	0
b4) Ingresos por Recuperar a Corto Plazo	0	0	b2) Documentos con Contratistas por Obras Públicas por Pagar a Corto Plazo	0	0
b5) Deudores por Anticipos de la Tesorería a Corto Plazo	0	0	b3) Otros Documentos por Pagar a Corto Plazo	0	0
b6) Préstamos Otorgados a Corto Plazo	0	0	c. Porción a Corto Plazo de la Deuda Pública a Largo Plazo (c=c1+c2)	0	0
b7) Otros Derechos a Recibir Efectivo o Equivalentes a Corto Plazo	350,779	0	c1) Porción a Corto Plazo de la Deuda Pública	0	0
c. Derechos a Recibir Bienes o Servicios (c=c1+c2+c3+c4+c5)	0	0	c2) Porción a Corto Plazo de Arrendamiento Financiero	0	0
c1) Anticipo a Proveedores por Adquisición de Bienes y Prestación de Servicios a Corto Plazo	0	0	d. Títulos y Valores a Corto Plazo	0	0
c2) Anticipo a Proveedores por Adquisición de Bienes Inmuebles y Muebles a Corto Plazo	0	0	e. Pasivos Diferidos a Corto Plazo (e=e1+e2+e3)	0	0
c3) Anticipo a Proveedores por Adquisición de Bienes Intangibles a Corto Plazo	0	0	e1) Ingresos Cobrados por Adelantado a Corto Plazo	0	0
c4) Anticipo a Contratistas por Obras Públicas a Corto Plazo	0	0	e2) Intereses Cobrados por Adelantado a Corto Plazo	0	0
c5) Otros Derechos a Recibir Bienes o Servicios a Corto Plazo	0	0	e3) Otros Pasivos Diferidos a Corto Plazo	0	0
d. Inventarios (d=d1+d2+d3+d4+d5)	0	0	f. Fondos y Bienes de Terceros en Garantía y/o Administración a Corto Plazo (f=f1+f2+f3+f4+f5+f6)	0	0
d1) Inventario de Mercancías para Venta	0	0	f1) Fondos en Garantía a Corto Plazo	0	0
d2) Inventario de Mercancías Terminadas	0	0	f2) Fondos en Administración a Corto Plazo	0	0
d3) Inventario de Mercancías en Proceso de Elaboración	0	0	f3) Fondos Contingentes a Corto Plazo	0	0
d4) Inventario de Materias Primas, Materiales y Suministros para Producción	0	0	f4) Fondos de Fideicomisos, Mandatos y Contratos Análogos a Corto Plazo	0	0
d5) Bienes en Transito	0	0	f5) Otros Fondos de Terceros en Garantía y/o Administración a Corto Plazo	0	0
e. Almacenes	0	0	f6) Valores y Bienes en Garantía a Corto Plazo	0	0
f. Estimación por Pérdida o Deterioro de Activos Circulantes (f=f1+f2)	0	0	g. Provisiones a Corto Plazo (g=g1+g2+g3)	0	0
f1) Estimación para Cuentas Incobrables por Derechos a Recibir Efectivo o Equivalentes	0	0	g1) Provisión para Demandas y Juicios a Corto Plazo	0	0
f2) Estimación por Deterioro de Inventarios	0	0	g2) Provisión para Contingencias a Corto Plazo	0	0
g. Otros Activos Circulantes (g=g1+g2+g3+g4)	0	0	g3) Otras Provisiones a Corto Plazo	0	0
g1) Valores en Garantía	0	0	h. Otros Pasivos a Corto Plazo (h=h1+h2+h3)	0	0
g2) Bienes en Garantía(excluye depósitos de fondos)	0	0	h1) Ingresos por Clasificar	0	0
g3) Bienes Derivados de Embargos, Decomisos, Aseguramientos y Dación en pago	0	0	h2) Recaudación por Participar	0	0
g4) Adquisición con Fondos de Terceros	0	0	h3) Otros Pasivos Circulantes	0	0
IA. Total de Activos Circulantes (IA=a+b+c+d+e+f+g)	890,222	0	IIA. Total de Pasivos Circulantes (IIA=a+b+c+d+e+f+g+h)	10,440	0
Activo No Circulante			Pasivo No Circulantes		
a. Inversiones Financieras a Largo Plazo	0	0	a. Cuentas por Pagar a Largo Plazo	0	0
b. Derechos a Recibir Efectivo o Equivalentes a Largo Plazo	8,514	0	b. Documentos por Pagar a Largo Plazo	0	0
c. Bienes Inmuebles, Infraestructura y Construcciones en Proceso	3,553,334	0	c. Deuda Pública a Largo Plazo	0	0
d. Bienes Muebles	0	0	d. Pasivos Diferidos a Largo Plazo	0	0
e. Activos Intangibles	0	0	e. Fondos y Bienes de Terceros en Garantía y/o Administración a Largo Plazo	0	0
f. Depreciación, Deterioro y Amortización Acumulada de Bienes	0	0	f. Provisiones a Largo Plazo	0	0
g. Activos Diferidos	0	0	IIB. Total de Pasivos No Circulantes (IIB=a+b+c+d+e+f)	0	0
h. Estimación por Pérdida o Deterioro de Activos no Circulantes	0	0	II. Total del Pasivo (II=IIA+IIB)	10,440	0
i. Otros Activos No Circulantes	0	0	HACIENDA PÚBLICA/PATRIMONIO		
			III. Hacienda Pública/Patrimonio Contribuido (III=a+b+c)	111,451,358	0



Cuenta Pública 2025					
Estado de Situación Financiera Detallado - LDF					
Al 31 de diciembre de 2024 y al 31 de diciembre de 2025 (PESOS)					
Concepto	2025	31 de diciembre 2024	Concepto	2025	31 de diciembre 2024
IB. Total de Activos No Circulantes (B-a+b+c+d+e+f+g+h+i)	3,561,848	0	a. Aportaciones	111,451,358	0
I. Total del Activo (I=A+IB)	4,452,070	0	b. Donaciones de Capital	0	0
			c. Actualización de la Hacienda Pública/ Patrimonio	0	0
			IIIB. Hacienda Pública/Patrimonio Generado (IIIB=a+b+c+d+e)	-107,009,728	0
			a. Resultados del Ejercicio (Ahorro / Desahorro)	-10,854,464	0
			b. Resultados de Ejercicios Anteriores	-96,238,648	0
			c. Revalúos	0	0
			d. Reservas	0	0
			e. Rectificaciones de Resultados de Ejercicios Anteriores	83,384	0
			IIIC. Exceso o Insuficiencia en la Actualización de la Hacienda Pública/Patrimonio (IIIC=a+b)	0	0
			a. Resultado por Posición Monetaria	0	0
			b. Resultado por Tenencia de Activos no Monetarios	0	0
			III. Total Hacienda Pública/ Patrimonio (III=IIIA-IIIB+IIIC)	4,441,630	0
			IV. Total del Pasivo y Hacienda Pública / Patrimonio (IV=II+III)	4,452,070	0



Cuenta Pública 2025 Informe Analítico de la Deuda Pública y Otros Pasivos - LDF Del 1 de enero al 31 de diciembre de 2025 (PESOS)							
Denominación de la Deuda Pública y Otros Pasivos (c)	Saldo al 31 de diciembre de 2024 (d)	Disposiciones del Periodo (e)	Amortizaciones del Periodo (f)	Revaluaciones, Reclasificaciones y Otros Ajustes (g)	Saldo Final del Periodo (h) h=d+e+f+g	Pago de Intereses del Periodo (i)	Pago de Comisiones y demás costos asociados durante el Periodo (j)
1. Deuda Pública (1=A+B)	0	0	0	0	0	0	0
A. Corto Plazo (A=a1+a2+a3)	0	0	0	0	0	0	0
a1) Instituciones de Crédito	0	0	0	0	0	0	0
a2) Títulos y Valores	0	0	0	0	0	0	0
a3) Arrendamientos Financieros	0	0	0	0	0	0	0
B. Largo Plazo (B=b1+b2+b3)	0	0	0	0	0	0	0
b1) Instituciones de Crédito	0	0	0	0	0	0	0
b2) Títulos y Valores	0	0	0	0	0	0	0
b3) Arrendamientos Financieros	0	0	0	0	0	0	0
2. Otros Pasivos	10,440				10,440		
3. Total de la Deuda Pública y Otros Pasivos (3=1+2)	10,440	0	0	0	10,440	0	0
4. Deuda Contingente 1 (Informativo)	0	0	0	0	0	0	0
A. Deuda Contingente 1	0	0	0	0	0	0	0
B. Deuda Contingente 2	0	0	0	0	0	0	0
C. Deuda Contingente XX	0	0	0	0	0	0	0
5. Valor de Instrumentos Bono Cupón Cero 2 (Informativo)	0	0	0	0	0	0	0
A. Instrumento Bono Cupón Cero 1	0	0	0	0	0	0	0
B. Instrumento Bono Cupón Cero 2	0	0	0	0	0	0	0
C. Instrumento Bono Cupón Cero XX	0	0	0	0	0	0	0

1 Se refiere a cualquier Financiamiento sin fuente o garantía de pago definida, que sea asumida de manera solidaria o subsidiaria por las Entidades Federativas con sus Municipios, organismos descentralizados y empresas de participación estatal mayoritaria y fideicomisos, locales o municipales, y por los Municipios con sus respectivos organismos descentralizados y empresas de participación municipal mayoritaria.

2 Se refiere al valor del Bono Cupón Cero que respalda el pago de los créditos asociados al mismo (Activo).

Obligaciones a Corto Plazo	Monto Contratado (l)	Plazo Pactado (m)	Tasa de Interés (n)	Comisiones y Costos Relacionados (o)	Tasa Efectiva (p)
6. Obligaciones a Corto Plazo (Informativo)	0	0		0	
A. Crédito 1	0	0		0	
A. Crédito 2	0	0		0	
A. Crédito XX	0	0		0	



Cuenta Pública 2025 Informe Analítico de Obligaciones Diferentes de Financiamientos - LDF Del 1 de enero al 31 de diciembre de 2025 (PESOS)										
Denominación de las Obligaciones Diferentes de Financiamiento (c)	Fecha del Contrato (d)	Fecha de inicio de operación del proyecto (e)	Fecha de vencimiento (f)	Monto de la inversión pactado (g)	Plazo pactado (h)	Monto promedio mensual del pago de la contraprestación (i)	Monto promedio mensual del pago de la contraprestación correspondiente al pago de inversión (j)	Monto pagado de la inversión al 31 de diciembre de 2025 (k)	Monto pagado de la inversión actualizado al 31 de diciembre de 2025 (l)	Saldo pendiente por pagar de la inversión al 31 de diciembre de 2025 (m=g-l)
A. Asociaciones Público Privadas (APP's)				0		0	0	0	0	0
B. Otros Instrumentos				0		0	0	0	0	0
C. Total de Obligaciones Diferentes de Financiamientos				0		0	0	0	0	0

ADICIONAL LDF



PUERTO INDUSTRIAL FRONTERA, SAPI DE CV

Cuenta Pública 2025 Balance Presupuestario - LDF Del 1 de enero al 31 de diciembre de 2025 (PESOS)				
---	--	--	--	--

Concepto	Estimado / Aprobado	Devengado	Recaudado / Pagado
A. Ingresos Totales (A=A1+A2+A3)	0	0	0
A1. Ingresos de Libre Disposición	0	0	0
A2. Transferencias Federales Etiquetadas	0	0	0
A3. Financiamiento Neto	0	0	0
B. Egresos Presupuestarios (B=B1+B2)	1,696,729	1,320,877	1,310,437
B1. Gasto No Etiquetado (sin incluir Amortización de la Deuda Pública)	1,696,729	1,320,877	1,310,437
B2. Gasto Etiquetado (sin incluir Amortización de la Deuda Pública)	0	0	0
C. Remanentes del Ejercicio Anterior (C=C1+C2)	0	0	0
C1. Remanentes de Ingresos de Libre Disposición aplicados en el periodo	0	0	0
C2. Remanentes de Transferencias Federales Etiquetadas aplicados en el periodo	0	0	0
I. Balance Presupuestario (I=A-B+C)	-1,696,729	-1,320,877	-1,310,437
II. Balance Presupuestario sin Financiamiento Neto (II=I-A3)	-1,696,729	-1,320,877	-1,310,437
III. Balance Presupuestario sin Financiamiento Neto Y sin Remanentes del Ejercicio Anterior (III=II-C)	-1,696,729	-1,320,877	-1,310,437

Concepto	Estimado / Aprobado	Devengado	Recaudado / Pagado
E. Intereses, Comisiones y Gastos de la Deuda (E=E1+E2)	0	0	0
E1. Intereses, Comisiones y Gastos de la Deuda con Gasto No Etiquetado	0	0	0
E2. Intereses, Comisiones y Gastos de la Deuda con Gasto Etiquetado	0	0	0
IV. Balance Primario (IV=III+E)	-1,696,729	-1,320,877	-1,310,437

Concepto	Estimado / Aprobado	Devengado	Recaudado / Pagado
F. Financiamiento (F=F1+F2)	0	0	0
F1. Financiamiento con Fuente de Pago de Ingresos de Libre Disposición	0	0	0
F2. Financiamiento con Fuente de Pago de Transferencias Federales Etiquetadas	0	0	0
G. Amortización de la Deuda (G=G1+G2)	0	0	0
G1. Amortización de la Deuda Pública con Gasto No Etiquetado	0	0	0
G2. Amortización de la Deuda Pública con Gasto Etiquetado	0	0	0
A3. Financiamiento Neto (A3=F-G)	0	0	0

ADICIONAL LDF



Cuenta Pública 2025
Balance Presupuestario - LDF
Del 1 de enero al 31 de diciembre de 2025
(PESOS)

Concepto	Estimado/ Aprobado	Devengado	Recaudado/ Pagado
A1. Ingresos de Libre Disposición	0	0	0
A3.1 Financiamiento Neto con Fuente de Pago de Ingresos de Libre Disposición (A3.1=F1-G1)	0	0	0
F1. Financiamiento con Fuente de Pago de Ingresos de Libre Disposición	0	0	0
G1. Amortización de la Deuda Pública con Gasto No Etiquetado	0	0	0
B1. Gasto No Etiquetado (sin incluir Amortización de la Deuda Pública)	1,696,729	1,320,877	1,310,437
C1. Remanentes de Ingresos de Libre Disposición aplicados en el periodo	0	0	0
V. Balance Presupuestario de Recursos Disponibles (V=A1+A3.1-B1+C1)	-1,696,729	-1,320,877	-1,310,437
VI. Balance Presupuestario de Recursos Disponibles sin Financiamiento Neto (VI=V-A3.1)	-1,696,729	-1,320,877	-1,310,437

Concepto	Estimado/ Aprobado	Devengado	Recaudado/ Pagado
A2. Transferencias Federales Etiquetadas	0	0	0
A3.2. Financiamiento Neto con Fuente de Pago de Transferencias Federales Etiquetadas (A3.2=F2-G2)	0	0	0
F2. Financiamiento con Fuente de Pago de Transferencias Federales Etiquetadas	0	0	0
G2. Amortización de la Deuda Pública con Gasto Etiquetado	0	0	0
B2. Gasto Etiquetado (sin incluir Amortización de la Deuda Pública)	0	0	0
C2. Remanentes de Transferencias Federales Etiquetadas aplicados en el periodo	0	0	0
VII. Balance Presupuestario de Recursos Etiquetados (VII=A2+A3.2-B2+C2)	0	0	0
VIII. Balance Presupuestario de Recursos Etiquetados sin Financiamiento Neto (VIII=VII-A3.2)	0	0	0

ADICIONAL LDF

Cuenta Pública 2025 Estado Analítico de Ingresos Detallado - LDF Del 1 de enero al 31 de diciembre de 2025 (PESOS)						
Concepto	Ingreso			Devengado	Recaudado	Diferencia
	Estimado	Ampliaciones / (Reducciones)	Modificado			
Ingresos de Libre Disposición						
A. Impuestos	0	0	0	0	0	0
B. Cuotas y Aportaciones de Seguridad Social	0	0	0	0	0	0
C. Contribuciones de Mejoras	0	0	0	0	0	0
D. Derechos	0	0	0	0	0	0
E. Productos	0	0	0	0	0	0
F. Aprovechamientos	0	0	0	0	0	0
G. Ingresos por Ventas de Bienes y Prestación de Servicios	0	0	0	0	0	0
H. Participaciones (H=h1+h2+h3+h4+h5+h6+h7+h8+h9+h10+h11)	0	0	0	0	0	0
h1) Fondo General de Participaciones	0	0	0	0	0	0
h2) Fondo de Fomento Municipal	0	0	0	0	0	0
h3) Fondo de Fiscalización y Recaudación	0	0	0	0	0	0
h4) Fondo de Compensación	0	0	0	0	0	0
h5) Fondo de Extracción de Hidrocarburos	0	0	0	0	0	0
h6) Impuesto Especial Sobre Producción y Servicios	0	0	0	0	0	0
h7) 0.136% de la Recaudación Federal Participable	0	0	0	0	0	0
h8) 3.17% Sobre Extracción de Petróleo	0	0	0	0	0	0
h9) Gasolinas y Diésel	0	0	0	0	0	0
h10) Fondo del Impuesto Sobre la Renta	0	0	0	0	0	0
h11) Fondo de Estabilización de los Ingresos de las Entidades Federativas	0	0	0	0	0	0
I. Incentivos Derivados de la Colaboración Fiscal (I=i1+i2+i3+i4+i5)	0	0	0	0	0	0
i1) Tenencia o Uso de Vehículos	0	0	0	0	0	0
i2) Fondo de Compensación ISAN	0	0	0	0	0	0
i3) Impuesto Sobre Automóviles Nuevos	0	0	0	0	0	0
i4) Fondo de Compensación de Repecos-Intermedios	0	0	0	0	0	0
i5) Otros Incentivos Económicos	0	0	0	0	0	0
J. Transferencias y Asignaciones	0	0	0	0	0	0
K. Convenios	0	0	0	0	0	0
k1) Otros Convenios y Subsidios	0	0	0	0	0	0
L. Otros Ingresos de Libre Disposición (L=l1+l2)	0	0	0	0	0	0
l1) Participaciones en Ingresos Locales	0	0	0	0	0	0
l2) Otros Ingresos de Libre Disposición	0	0	0	0	0	0
I. Total de Ingresos de Libre Disposición (I=A+B+C+D+E+F+G+H+I+J+K+L)	0	0	0	0	0	0
Ingresos Excedentes de Ingresos de Libre Disposición						
Transferencias Federales Etiquetadas						
A. Aportaciones (A=a1+a2+a3+a4+a5+a6+a7+a8)	0	0	0	0	0	0
a1) Fondo de Aportaciones para la Nómina Educativa y Gasto Operativo	0	0	0	0	0	0
a2) Fondo de Aportaciones para los Servicios de Salud	0	0	0	0	0	0
a3) Fondo de Aportaciones para la Infraestructura Social	0	0	0	0	0	0
a4) Fondo de Aportaciones para el Fortalecimiento de los Municipios y de las Demarcaciones Territoriales del Distrito Federal	0	0	0	0	0	0
a5) Fondo de Aportaciones Múltiples	0	0	0	0	0	0

ADICIONAL LDF

Cuenta Pública 2025 Estado Analítico de Ingresos Detallado - LDF Del 1 de enero al 31 de diciembre de 2025 (PESOS)						
Concepto	Ingreso			Devengado	Recaudado	Diferencia
	Estimado	Ampliaciones / (Reducciones)	Modificado			
a6) Fondo de Aportaciones para la Educación Tecnológica y de Adultos	0	0	0	0	0	0
a7) Fondo de Aportaciones para la Seguridad Pública de los Estados y del Distrito Federal	0	0	0	0	0	0
a8) Fondo de Aportaciones para el Fortalecimiento de las Entidades Federativas	0	0	0	0	0	0
B. Convenios (B=b1+b2+b3+b4)	0	0	0	0	0	0
b1) Convenios de Protección Social en Salud	0	0	0	0	0	0
b2) Convenios de Descentralización	0	0	0	0	0	0
b3) Convenios de Reasignación	0	0	0	0	0	0
b4) Otros Convenios y Subsidios	0	0	0	0	0	0
C. Fondos Distintos de Aportaciones (C=c1+c2)	0	0	0	0	0	0
c1) Fondo para Entidades Federativas y Municipios Productores de Hidrocarburos	0	0	0	0	0	0
c2) Fondo Minero	0	0	0	0	0	0
D. Transferencias, Asignaciones, Subsidios y Subvenciones, y Pensiones y Jubilaciones	0	0	0	0	0	0
E. Otras Transferencias Federales Etiquetadas	0	0	0	0	0	0
II. Total de Transferencias Federales Etiquetadas (II=A+B+C+D+E)	0	0	0	0	0	0
III. Ingresos Derivados de Financiamientos (III=A)	0	0	0	0	0	0
A. Ingresos Derivados de Financiamientos	0	0	0	0	0	0
IV. Total de Ingresos (IV=I+II+III)	0	0	0	0	0	0
Datos Informativos						
1. Ingresos Derivados de Financiamientos con Fuente de Pago de Ingresos de Libre Disposición	0	0	0	0	0	0
2. Ingresos Derivados de Financiamientos con Fuente de Pago de Transferencias Federales Etiquetadas	0	0	0	0	0	0
3. Ingresos Derivados de Financiamientos (3=1+2)	0	0	0	0	0	0



Cuenta Pública 2025						
Estado Analítico del Ejercicio del Presupuesto de Egresos Detallado - LDF						
Clasificación por Objeto del Gasto (Capítulo y Concepto)						
Del 1 de enero al 31 de diciembre de 2025						
(PESOS)						
Concepto	Egresos					Subejercicio
	Aprobado	Ampliaciones / (Reducciones)	Modificado	Devengado	Pagado	
I. Gasto No Etiquetado (I=A+B+C+D+E+F+G+H+I)	1,696,729	0	1,696,729	1,320,877	1,310,437	375,852
A. Servicios Personales (A=a1+a2+a3+a4+a5+a6+a7)	0	0	0	0	0	0
a1) Remuneraciones al Personal de Carácter Permanente	0	0	0	0	0	0
a2) Remuneraciones al Personal de Carácter Transitorio	0	0	0	0	0	0
a3) Remuneraciones Adicionales y Especiales	0	0	0	0	0	0
a4) Seguridad Social	0	0	0	0	0	0
a5) Otras Prestaciones Sociales y Económicas	0	0	0	0	0	0
a6) Previsiones	0	0	0	0	0	0
a7) Pago de Estímulos a Servidores Públicos	0	0	0	0	0	0
B. Materiales y Suministros (B=b1+b2+b3+b4+b5+b6+b7+b8+b9)	0	0	0	0	0	0
b1) Materiales de Administración, Emisión de Documentos y Artículos Oficiales	0	0	0	0	0	0
b2) Alimentos y Utensilios	0	0	0	0	0	0
b3) Materias Primas y Materiales de Producción y Comercialización	0	0	0	0	0	0
b4) Materiales y Artículos de Construcción y de Reparación	0	0	0	0	0	0
b5) Productos Químicos, Farmacéuticos y de Laboratorio	0	0	0	0	0	0
b6) Combustibles, Lubricantes y Aditivos	0	0	0	0	0	0
b7) Vestuario, Blancos, Prendas de Protección y Artículos Deportivos	0	0	0	0	0	0
b8) Materiales y Suministros para Seguridad	0	0	0	0	0	0
b9) Herramientas, Refacciones y Accesorios Menores	0	0	0	0	0	0
C. Servicios Generales (C=c1+c2+c3+c4+c5+c6+c7+c8+c9)	1,696,729	0	1,696,729	1,320,877	1,310,437	375,852
c1) Servicios Básicos	0	0	0	0	0	0
c2) Servicios de Arrendamiento	0	0	0	0	0	0
c3) Servicios Profesionales, Científicos, Técnicos y Otros Servicios	1,297,758	0	1,297,758	1,297,758	1,287,318	0
c4) Servicios Financieros, Bancarios y Comerciales	0	0	0	0	0	0
c5) Servicios de Instalación, Reparación, Mantenimiento y Conservación	0	0	0	0	0	0
c6) Servicios de Comunicación Social y Publicidad	0	0	0	0	0	0
c7) Servicios de Traslado y Viáticos	0	0	0	0	0	0
c8) Servicios Oficiales	0	0	0	0	0	0
c9) Otros Servicios Generales	398,971	0	398,971	23,119	23,119	375,852
D. Transferencias, Asignaciones, Subsidios y Otras Ayudas (D=d1+d2+d3+d4+d5+d6+d7+d8+d9)	0	0	0	0	0	0
d1) Transferencias Internas y Asignaciones al Sector Público	0	0	0	0	0	0
d2) Transferencias al Resto del Sector Público	0	0	0	0	0	0
d3) Subsidios y Subvenciones	0	0	0	0	0	0

ADICIONAL LDF



Cuenta Pública 2025 Estado Analítico del Ejercicio del Presupuesto de Egresos Detallado - LDF Clasificación por Objeto del Gasto (Capítulo y Concepto) Del 1 de enero al 31 de diciembre de 2025 (PESOS)							
Concepto	Egresos					Subejercicio	
	Aprobado	Ampliaciones / (Reducciones)	Modificado	Devengado	Pagado		
d4) Ayudas Sociales	0	0	0	0	0	0	
d5) Pensiones y Jubilaciones	0	0	0	0	0	0	
d6) Transferencias a Fideicomisos, Mandatos y Otros Análogos	0	0	0	0	0	0	
d7) Transferencias a la Seguridad Social	0	0	0	0	0	0	
d8) Donativos	0	0	0	0	0	0	
d9) Transferencias al Exterior	0	0	0	0	0	0	
E. Bienes Muebles, Inmuebles e Intangibles (E=e1+e2+e3+e4+e5+e6+e7+e8+e9)	0	0	0	0	0	0	
e1) Mobiliario y Equipo de Administración	0	0	0	0	0	0	
e2) Mobiliario y Equipo Educativo y Recreativo	0	0	0	0	0	0	
e3) Equipo e Instrumental Médico y de Laboratorio	0	0	0	0	0	0	
e4) Vehículos y Equipo de Transporte	0	0	0	0	0	0	
e5) Equipo de Defensa y Seguridad	0	0	0	0	0	0	
e6) Maquinaria, Otros Equipos y Herramientas	0	0	0	0	0	0	
e7) Activos Biológicos	0	0	0	0	0	0	
e8) Bienes Inmuebles	0	0	0	0	0	0	
e9) Activos Intangibles	0	0	0	0	0	0	
F. Inversión Pública (F=f1+f2+f3)	0	0	0	0	0	0	
f1) Obra Pública en Bienes de Dominio Público	0	0	0	0	0	0	
f2) Obra Pública en Bienes Propios	0	0	0	0	0	0	
f3) Proyectos Productivos y Acciones de Fomento	0	0	0	0	0	0	
G. Inversiones Financieras y Otras Provisiones (G=g1+g2+g3+g4+g5+g6+g7)	0	0	0	0	0	0	
g1) Inversiones para el Fomento de Actividades Productivas	0	0	0	0	0	0	
g2) Acciones y Participaciones de Capital	0	0	0	0	0	0	
g3) Compra de Títulos y Valores	0	0	0	0	0	0	
g4) Concesión de Préstamos	0	0	0	0	0	0	
g5) Inversiones en Fideicomisos, Mandatos y Otros Análogos Fideicomiso de Desastres Naturales (Informativo)	0	0	0	0	0	0	
g6) Otras Inversiones Financieras	0	0	0	0	0	0	
g7) Provisiones para Contingencias y Otras Erogaciones Especiales	0	0	0	0	0	0	
H. Participaciones y Aportaciones (H=h1+h2+h3)	0	0	0	0	0	0	
h1) Participaciones	0	0	0	0	0	0	
h2) Aportaciones	0	0	0	0	0	0	
h3) Convenios	0	0	0	0	0	0	
I. Deuda Pública (I=i1+i2+i3+i4+i5+i6+i7)	0	0	0	0	0	0	

ADICIONAL LDF

Cuenta Pública 2025							
Estado Analítico del Ejercicio del Presupuesto de Egresos Detallado - LDF							
Clasificación por Objeto del Gasto (Capítulo y Concepto)							
Del 1 de enero al 31 de diciembre de 2025							
(PESOS)							
Concepto	Egresos					Subejercicio	
	Aprobado	Ampliaciones / (Reducciones)	Modificado	Devengado	Pagado		
11) Amortización de la Deuda Pública	0	0	0	0	0	0	
12) Intereses de la Deuda Pública	0	0	0	0	0	0	
13) Comisiones de la Deuda Pública	0	0	0	0	0	0	
14) Gastos de la Deuda Pública	0	0	0	0	0	0	
15) Costos por Coberturas	0	0	0	0	0	0	
16) Apoyos Financieros	0	0	0	0	0	0	
17) Adeudos de Ejercicios Fiscales Anteriores (ADEFAS)	0	0	0	0	0	0	
II. Gasto Etiquetado (II=A+B+C+D+E+F+G+H+I)	0	0	0	0	0	0	
A. Servicios Personales (A=a1+a2+a3+a4+a5+a6+a7)	0	0	0	0	0	0	
a1) Remuneraciones al Personal de Carácter Permanente	0	0	0	0	0	0	
a2) Remuneraciones al Personal de Carácter Transitorio	0	0	0	0	0	0	
a3) Remuneraciones Adicionales y Especiales	0	0	0	0	0	0	
a4) Seguridad Social	0	0	0	0	0	0	
a5) Otras Prestaciones Sociales y Económicas	0	0	0	0	0	0	
a6) Previsiones	0	0	0	0	0	0	
a7) Pago de Estímulos a Servidores Públicos	0	0	0	0	0	0	
B. Materiales y Suministros (B=b1+b2+b3+b4+b5+b6+b7+b8+b9)	0	0	0	0	0	0	
b1) Materiales de Administración, Emisión de Documentos y Artículos Oficiales	0	0	0	0	0	0	
b2) Alimentos y Utensilios	0	0	0	0	0	0	
b3) Materias Primas y Materiales de Producción y Comercialización	0	0	0	0	0	0	
b4) Materiales y Artículos de Construcción y de Reparación	0	0	0	0	0	0	
b5) Productos Químicos, Farmacéuticos y de Laboratorio	0	0	0	0	0	0	
b6) Combustibles, Lubricantes y Aditivos	0	0	0	0	0	0	
b7) Vestuario, Blancos, Prendas de Protección y Artículos Deportivos	0	0	0	0	0	0	
b8) Materiales y Suministros para Seguridad	0	0	0	0	0	0	
b9) Herramientas, Refacciones y Accesorios Menores	0	0	0	0	0	0	
C. Servicios Generales (C=c1+c2+c3+c4+c5+c6+c7+c8+c9)	0	0	0	0	0	0	
c1) Servicios Básicos	0	0	0	0	0	0	
c2) Servicios de Arrendamiento	0	0	0	0	0	0	
c3) Servicios Profesionales, Científicos, Técnicos y Otros Servicios	0	0	0	0	0	0	
c4) Servicios Financieros, Bancarios y Comerciales	0	0	0	0	0	0	
c5) Servicios de Instalación, Reparación, Mantenimiento y Conservación	0	0	0	0	0	0	
c6) Servicios de Comunicación Social y Publicidad	0	0	0	0	0	0	
c7) Servicios de Traslado y Viáticos	0	0	0	0	0	0	

ADICIONAL LDF



Cuenta Pública 2025							
Estado Analítico del Ejercicio del Presupuesto de Egresos Detallado - LDF							
Clasificación por Objeto del Gasto (Capítulo y Concepto)							
Del 1 de enero al 31 de diciembre de 2025							
(PESOS)							
Concepto	Egresos					Subejercicio	
	Aprobado	Ampliaciones / (Reducciones)	Modificado	Devengado	Pagado		
c8) Servicios Oficiales	0	0	0	0	0	0	
c9) Otros Servicios Generales	0	0	0	0	0	0	
D. Transferencias, Asignaciones, Subsidios y Otras Ayudas (D=d1+d2+d3+d4+d5+d6+d7+d8+d9)	0	0	0	0	0	0	
d1) Transferencias Internas y Asignaciones al Sector Público	0	0	0	0	0	0	
d2) Transferencias al Resto del Sector Público	0	0	0	0	0	0	
d3) Subsidios y Subvenciones	0	0	0	0	0	0	
d4) Ayudas Sociales	0	0	0	0	0	0	
d5) Pensiones y Jubilaciones	0	0	0	0	0	0	
d6) Transferencias a Fideicomisos, Mandatos y Otros Análogos	0	0	0	0	0	0	
d7) Transferencias a la Seguridad Social	0	0	0	0	0	0	
d8) Donativos	0	0	0	0	0	0	
d9) Transferencias al Exterior	0	0	0	0	0	0	
E. Bienes Muebles, Inmuebles e Intangibles (E=e1+e2+e3+e4+e5+e6+e7+e8+e9)	0	0	0	0	0	0	
e1) Mobiliario y Equipo de Administración	0	0	0	0	0	0	
e2) Mobiliario y Equipo Educativo y Recreativo	0	0	0	0	0	0	
e3) Equipo e Instrumental Médico y de Laboratorio	0	0	0	0	0	0	
e4) Vehículos y Equipo de Transporte	0	0	0	0	0	0	
e5) Equipo de Defensa y Seguridad	0	0	0	0	0	0	
e6) Maquinaria, Otros Equipos y Herramientas	0	0	0	0	0	0	
e7) Activos Biológicos	0	0	0	0	0	0	
e8) Bienes Inmuebles	0	0	0	0	0	0	
e9) Activos Intangibles	0	0	0	0	0	0	
F. Inversión Pública (F=f1+f2+f3)	0	0	0	0	0	0	
f1) Obra Pública en Bienes de Dominio Público	0	0	0	0	0	0	
f2) Obra Pública en Bienes Propios	0	0	0	0	0	0	
f3) Proyectos Productivos y Acciones de Fomento	0	0	0	0	0	0	
G. Inversiones Financieras y Otras Provisiones (G=g1+g2+g3+g4+g5+g6+g7)	0	0	0	0	0	0	
g1) Inversiones para el Fomento de Actividades Productivas	0	0	0	0	0	0	
g2) Acciones y Participaciones de Capital	0	0	0	0	0	0	
g3) Compra de Títulos y Valores	0	0	0	0	0	0	
g4) Concesión de Préstamos	0	0	0	0	0	0	
g5) Inversiones en Fideicomisos, Mandatos y Otros Análogos	0	0	0	0	0	0	
Fideicomiso de Desastres Naturales (Informativo)	0	0	0	0	0	0	

ADICIONAL LDF



Cuenta Pública 2025							
Estado Analítico del Ejercicio del Presupuesto de Egresos Detallado - LDF							
Clasificación por Objeto del Gasto (Capítulo y Concepto)							
Del 1 de enero al 31 de diciembre de 2025							
(PESOS)							
Concepto	Egresos						
	Aprobado	Ampliaciones / (Reducciones)	Modificado	Devengado	Pagado	Subejercicio	
g6) Otras Inversiones Financieras	0	0	0	0	0	0	
g7) Provisiones para Contingencias y Otras Erogaciones Especiales	0	0	0	0	0	0	
H. Participaciones y Aportaciones (H=h1+h2+h3)	0	0	0	0	0	0	
h1) Participaciones	0	0	0	0	0	0	
h2) Aportaciones	0	0	0	0	0	0	
h3) Convenios	0	0	0	0	0	0	
I. Deuda Pública (I=i1+i2+i3+i4+i5+i6+i7)	0	0	0	0	0	0	
i1) Amortización de la Deuda Pública	0	0	0	0	0	0	
i2) Intereses de la Deuda Pública	0	0	0	0	0	0	
i3) Comisiones de la Deuda Pública	0	0	0	0	0	0	
i4) Gastos de la Deuda Pública	0	0	0	0	0	0	
i5) Costos por Coberturas	0	0	0	0	0	0	
i6) Apoyos Financieros	0	0	0	0	0	0	
i7) Adeudos de Ejercicios Fiscales Anteriores (ADEFAS)	0	0	0	0	0	0	
III. Total de Egresos (III=I+II)	1,696,729	0	1,696,729	1,320,877	1,310,437	375,852	

ADICIONAL LDF



Cuenta Pública 2025									
Estado Analítico del Ejercicio del Presupuesto de Egresos Detallado - LDF									
Clasificación Administrativa									
Del 1 de enero al 31 de diciembre de 2025									
(PESOS)									
Concepto	Egresos					Subejercicio			
	Aprobado	Ampliaciones / (Reducciones)	Modificado	Devengado	Pagado				
I. Gasto No Etiquetado	1,696,729	0	1,696,729	1,320,877	1,310,437	375,852			
Gasto No Etiquetado	1,696,729	0	1,696,729	1,320,877	1,310,437	375,852			
III. Total de Egresos (III=I+II)	1,696,729	0	1,696,729	1,320,877	1,310,437	375,852			



Cuenta Pública 2025 Estado Analítico del Ejercicio del Presupuesto de Egresos Detallado - LDF Clasificación Funcional (Finalidad y Función) Del 1 de enero al 31 de diciembre de 2025 (PESOS)						
Concepto	Egresos					Subejercicio
	Aprobado	Ampliaciones / (Reducciones)	Modificado	Devengado	Pagado	
I. Gasto No Etiquetado (I=A+B+C+D)	1,696,729	0	1,696,729	1,320,877	1,310,437	375,852
A. Gobierno (A=a1+a2+a3+a4+a5+a6+a7+a8)	0	0	0	0	0	0
a1) Legislación	0	0	0	0	0	0
a2) Justicia	0	0	0	0	0	0
a3) Coordinación de la Política de Gobierno	0	0	0	0	0	0
a4) Relaciones Exteriores	0	0	0	0	0	0
a5) Asuntos Financieros y Hacendarios	0	0	0	0	0	0
a6) Seguridad Nacional	0	0	0	0	0	0
a7) Asuntos de Orden Público y de Seguridad Interior	0	0	0	0	0	0
a8) Otros Servicios Generales	0	0	0	0	0	0
B. Desarrollo Social (B=b1+b2+b3+b4+b5+b6+b7)	0	0	0	0	0	0
b1) Protección Ambiental	0	0	0	0	0	0
b2) Vivienda y Servicios a la Comunidad	0	0	0	0	0	0
b3) Salud	0	0	0	0	0	0
b4) Recreación, Cultura y Otras Manifestaciones Sociales	0	0	0	0	0	0
b5) Educación	0	0	0	0	0	0
b6) Protección Social	0	0	0	0	0	0
b7) Otros Asuntos Sociales	0	0	0	0	0	0
C. Desarrollo Económico (C=c1+c2+c3+c4+c5+c6+c7+c8+c9)	1,696,729	0	1,696,729	1,320,877	1,310,437	375,852
c1) Asuntos Económicos, Comerciales y Laborales en General	1,696,729	0	1,696,729	1,320,877	1,310,437	375,852
c2) Agropecuaria, Silvicultura, Pesca y Caza	0	0	0	0	0	0
c3) Combustibles y Energía	0	0	0	0	0	0
c4) Minería, Manufacturas y Construcción	0	0	0	0	0	0
c5) Transporte	0	0	0	0	0	0
c6) Comunicaciones	0	0	0	0	0	0
c7) Turismo	0	0	0	0	0	0
c8) Ciencia, Tecnología e Innovación	0	0	0	0	0	0
c9) Otras Industrias y Otros Asuntos Económicos	0	0	0	0	0	0
D. Otras No Clasificadas en Funciones Anteriores (D=d1+d2+d3+d4)	0	0	0	0	0	0
d1) Transacciones de la Deuda Pública / Costo Financiero de la Deuda	0	0	0	0	0	0
d2) Transferencias, Participaciones y Aportaciones entre Diferentes Niveles y Ordenes de Gobierno	0	0	0	0	0	0
d3) Saneamiento del Sistema Financiero	0	0	0	0	0	0
d4) Adeudos de Ejercicios Fiscales Anteriores	0	0	0	0	0	0

ADICIONAL LDF



Cuenta Pública 2025 Estado Analítico del Ejercicio del Presupuesto de Egresos Detallado - LDF Clasificación Funcional (Finalidad y Función) Del 1 de enero al 31 de diciembre de 2025 (PESOS)						
Concepto	Egresos					Subejercicio
	Aprobado	Ampliaciones / (Reducciones)	Modificado	Devengado	Pagado	
II. Gasto Etiquetado (II=A+B+C+D)	0	0	0	0	0	0
A. Gobierno (A=a1+a2+a3+a4+a5+a6+a7+a8)	0	0	0	0	0	0
a1) Legislación	0	0	0	0	0	0
a2) Justicia	0	0	0	0	0	0
a3) Coordinación de la Política de Gobierno	0	0	0	0	0	0
a4) Relaciones Exteriores	0	0	0	0	0	0
a5) Asuntos Financieros y Hacendarios	0	0	0	0	0	0
a6) Seguridad Nacional	0	0	0	0	0	0
a7) Asuntos de Orden Público y de Seguridad Interior	0	0	0	0	0	0
a8) Otros Servicios Generales	0	0	0	0	0	0
B. Desarrollo Social (B=b1+b2+b3+b4+b5+b6+b7)	0	0	0	0	0	0
b1) Protección Ambiental	0	0	0	0	0	0
b2) Vivienda y Servicios a la Comunidad	0	0	0	0	0	0
b3) Salud	0	0	0	0	0	0
b4) Recreación, Cultura y Otras Manifestaciones Sociales	0	0	0	0	0	0
b5) Educación	0	0	0	0	0	0
b6) Protección Social	0	0	0	0	0	0
b7) Otros Asuntos Sociales	0	0	0	0	0	0
C. Desarrollo Económico (C=c1+c2+c3+c4+c5+c6+c7+c8+c9)	0	0	0	0	0	0
c1) Asuntos Económicos, Comerciales y Laborales en General	0	0	0	0	0	0
c2) Agropecuaria, Silvicultura, Pesca y Caza	0	0	0	0	0	0
c3) Combustibles y Energía	0	0	0	0	0	0
c4) Minería, Manufacturas y Construcción	0	0	0	0	0	0
c5) Transporte	0	0	0	0	0	0
c6) Comunicaciones	0	0	0	0	0	0
c7) Turismo	0	0	0	0	0	0
c8) Ciencia, Tecnología e Innovación	0	0	0	0	0	0
c9) Otras Industrias y Otros Asuntos Económicos	0	0	0	0	0	0
D. Otras No Clasificadas en Funciones Anteriores (D=d1+d2+d3+d4)	0	0	0	0	0	0
d1) Transacciones de la Deuda Pública / Costo Financiero de la Deuda	0	0	0	0	0	0
d2) Transferencias, Participaciones y Aportaciones entre Diferentes Niveles y Órdenes de Gobierno	0	0	0	0	0	0
d3) Saneamiento del Sistema Financiero	0	0	0	0	0	0
d4) Adeudos de Ejercicios Fiscales Anteriores	0	0	0	0	0	0

ADICIONAL LDF

Cuenta Pública 2025								
Estado Analítico del Ejercicio del Presupuesto de Egresos Detallado - LDF								
Clasificación Funcional (Finalidad y Función)								
Del 1 de enero al 31 de diciembre de 2025								
(PESOS)								
Concepto	Egresos							Subejercicio
	Aprobado	Ampliaciones / (Reducciones)	Modificado	Devengado	Pagado			
iii. Total de Egresos (iii=i+ii)	1,696,729	0	1,696,729	1,320,877	1,310,437		375,852	



Cuenta Pública 2025							
Estado Analítico del Ejercicio del Presupuesto de Egresos Detallado - LDF							
Clasificación de Servicios Personales por Categoría							
Del 1 de enero al 31 de diciembre de 2025							
(PESOS)							
Concepto	Egresos					Subejercicio	
	Aprobado	Ampliaciones/ (Reducciones)	Modificado	Devengado	Pagado		
I. Gasto No Etiquetado (I=A+B+C+D+E+F)	0	0	0	0	0	0	
A. Personal Administrativo y de Servicio Público	0	0	0	0	0	0	
B. Magisterio	0	0	0	0	0	0	
C. Servicios de Salud (C=c1+c2)	0	0	0	0	0	0	
c1) Personal Administrativo	0	0	0	0	0	0	
c2) Personal Médico, Paramédico y afin	0	0	0	0	0	0	
D. Seguridad Pública	0	0	0	0	0	0	
E Gastos Asociados a la implementación de nuevas leyes federales o reformas a las mismas (E= e1+e2)	0	0	0	0	0	0	
F. Sentencias laborales definitivas	0	0	0	0	0	0	
II. Gasto Etiquetado (II=A+B+C+D+E+F)	0	0	0	0	0	0	
A. Personal Administrativo y de Servicio Público	0	0	0	0	0	0	
B. Magisterio	0	0	0	0	0	0	
C. Servicios de Salud (C=c1+c2)	0	0	0	0	0	0	
c1) Personal Administrativo	0	0	0	0	0	0	
c2) Personal Médico, Paramédico y afin	0	0	0	0	0	0	
D. Seguridad Pública	0	0	0	0	0	0	
E Gastos Asociados a la implementación de nuevas leyes federales o reformas a las mismas (E= e1+e2)	0	0	0	0	0	0	
F. Sentencias laborales definitivas	0	0	0	0	0	0	
III. Total del Gasto en Servicios Personales (III=I+II)	0	0	0	0	0	0	



Cuenta Pública 2025
Guía de Cumplimiento de la Ley de Disciplina Financiera de las Entidades Federativas y los Municipios
Del 1 de enero al 31 de diciembre de 2025
(PESOS)

Indicadores de Observancia	Implementación		Resultado		Fundamento (h)	Comentarios (i)
	SI	NO	Monto o Valor (f)	Unidad (pesos/porcentaje) (g)		
	Mecanismo de Verificación (d)	Fecha Estimada de cumplimiento (e)				
INDICADORES PRESUPUESTARIOS						
A. INDICADORES CUANTITATIVOS						
1 Balance Presupuestario Sostenible (j) (j)						
a. Propuesto	Iniciativa de Ley de Ingresos y Proyecto de Presupuesto de Egresos		0	pesos	Art. 6 y 19 de la LDF	
b. Estimada/Aprobado	Ley de Ingresos y Presupuesto de Egresos		0	pesos	Art. 6 y 19 de la LDF	
c. Devengado	Cuenta Pública / Formato 4 LDF		0	pesos	Art. 6 y 19 de la LDF	
2 Balance Presupuestario de Recursos Disponibles Sostenible (k) (k)						
a. Propuesto	Iniciativa de Ley de Ingresos y Proyecto de Presupuesto de Egresos		0	pesos	Art. 6 y 19 de la LDF	
b. Estimada/Aprobado	Ley de Ingresos y Presupuesto de Egresos		0	pesos	Art. 6 y 19 de la LDF	
c. Devengado	Cuenta Pública / Formato 4 LDF		0	pesos	Art. 6 y 19 de la LDF	
3 Financiamiento Neto dentro del Techo de Financiamiento Neto (l) (l)						
a. Propuesto	Iniciativa de Ley de Ingresos y Proyecto de Presupuesto de Egresos		0	pesos	Art. 6, 19 Y 46 de la LDF	
b. Estimada	Ley de Ingresos y Presupuesto de Egresos		0	pesos	Art. 6, 19 Y 46 de la LDF	
c. Devengado	Cuenta Pública / Formato 4 LDF		0	pesos	Art. 6, 19 Y 46 de la LDF	
4 Recursos destinados a la atención de desastres naturales						
a. Asignación al fideicomiso para desastres naturales (m) (m)						



Cuenta Pública 2025
Guía de Cumplimiento de la Ley de Disciplina Financiera de las Entidades Federativas y los Municipios
Del 1 de enero al 31 de diciembre de 2025
(PESOS)

Indicadores de Observancia	Implementación		Resultado		Fundamento (h)	Comentarios (i)
	SI	NO	Monto o Valor (f)	Unidad (pesos/porcentaje) (g)		
	Mecanismo de Verificación (d)	Fecha Estimada de cumplimiento (e)				
a.1 Aprobado	Reporte Trim. Formato 6 a)		0	pesos	Art. 9 de la LDF	
a.2 Pagado	Cuenta Pública / Formato 6 a)		0	pesos	Art. 9 de la LDF	
b. Aportación promedio realizada por la Entidad Federativa durante los 5 ejercicios previos, para infraestructura dañada por desastres naturales (n) (n)	Autorizaciones de recursos aprobados por el FONDEN		0	pesos	Art. 9 de la LDF	
c. Saldo del fideicomiso para desastres naturales (o) (o)	Cuenta Pública / Auxiliar de Cuentas		0	pesos	Art. 9 de la LDF	
d. Costo promedio de los últimos 5 ejercicios de la reconstrucción de infraestructura dañada por desastres naturales (p) (p)	Autorizaciones de recursos aprobados por el FONDEN		0	pesos	Art. 9 de la LDF	
5 Techo para servicios personales (q) (q)						
a. Asignación en el Presupuesto de Egresos	Reporte Trim. Formato 6 d)		0	pesos	Art. 10 y 21 de la LDF	
b. Devengado	Reporte Trim. Formato 6 d)		0	pesos	Art. 13 fracc. V y 21 de la LDF	
6 Previsiones de gasto para compromisos de pago derivados de APPs (r) (r)						
a. Asignación en el Presupuesto de Egresos	Presupuesto de Egresos		0	pesos	Art. 11 y 21 de la LDF	
7 Techo de ADEFAS para el ejercicio fiscal (s) (s)						
a. Propuesto	Proyecto de Presupuesto de Egresos		0	pesos	Art. 12 y 20 de la LDF	
b. Aprobado	Reporte Trim. Formato 6 a)		0	pesos	Art. 12 y 20 de la LDF	
c. Devengado	Cuenta Pública / Formato 6 a)		0	pesos	Art. 12 y 20 de la LDF	
B. INDICADORES CUALITATIVOS						
1 Iniciativa de Ley de Ingresos y Proyecto de Presupuesto de Egresos						
a. Objetivos anuales, estrategias y metas para el ejercicio fiscal (t) (t)	Iniciativa de Ley de Ingresos y Proyecto de Presupuesto de Egresos		0		Art. 5 y 18 de la LDF	



Cuenta Pública 2025
Guía de Cumplimiento de la Ley de Disciplina Financiera de las Entidades Federativas y los Municipios
Del 1 de enero al 31 de diciembre de 2025
(PESOS)

Indicadores de Observancia	Implementación		Resultado		Fundamento (h)	Comentarios (i)
	SI	NO	Monto o Valor (f)	Unidad (pesos/porcentaje) (g)		
	Mecanismo de Verificación (d)	Fecha Estimada de cumplimiento (e)				
b. Proyecciones de ejercicios posteriores (u) (u)	Iniciativa de Ley de Ingresos y Proyecto de Presupuesto de Egresos / Formatos 7 a) y b)		0		Art. 5 y 18 de la LDF	
c. Descripción de riesgos relevantes y propuestas de acción para enfrentarlos (v) (v)	Iniciativa de Ley de Ingresos y Proyecto de Presupuesto de Egresos		0		Art. 5 y 18 de la LDF	
d. Resultados de ejercicios fiscales anteriores y el ejercicio fiscal en cuestión (w) (w)	Iniciativa de Ley de Ingresos y Proyecto de Presupuesto de Egresos / Formatos 7 c) y d)		0		Art. 5 y 18 de la LDF	
e. Estudio actuarial de las pensiones de sus trabajadores (x) (x)	Proyecto de Presupuesto de Egresos / Formato 8		0		Art. 5 y 18 de la LDF	
2 Balance Presupuestario de Recursos Disponibles, en caso de ser negativo						
a. Razones excepcionales que justifican el Balance Presupuestario de Recursos Disponibles negativo (y) (y)	Iniciativa de Ley de Ingresos o Proyecto de Presupuesto de Egresos		0		Art. 6 y 19 de la LDF	
b. Fuente de recursos para cubrir el Balance Presupuestario de Recursos Disponibles negativo (z) (z)	Iniciativa de Ley de Ingresos o Proyecto de Presupuesto de Egresos		0		Art. 6 y 19 de la LDF	
c. Número de ejercicios fiscales y acciones necesarias para cubrir el Balance Presupuestario de Recursos Disponibles negativo (aa) (aa)	Iniciativa de Ley de Ingresos o Proyecto de Presupuesto de Egresos		0		Art. 6 y 19 de la LDF	
d. Informes Trimestrales sobre el avance de las acciones para recuperar el Balance Presupuestario de Recursos Disponibles (bb) (bb)	Reporte Trim. y Cuenta Pública		0		Art. 6 y 19 de la LDF	
3 Servicios Personales						
a. Remuneraciones de los servidores públicos (cc) (cc)	Proyecto de		0		Art. 10 y 21 de la LDF	



Cuenta Pública 2025
Guía de Cumplimiento de la Ley de Disciplina Financiera de las Entidades Federativas y los Municipios
Del 1 de enero al 31 de diciembre de 2025
(PESOS)

Indicadores de Observancia	Implementación		Resultado		Fundamento (h)	Comentarios (i)
	SI	NO	Monto o Valor (f)	Unidad (pesos/porcentaje) (g)		
	Mecanismo de Verificación (d)	Fecha Estimada de cumplimiento (e)				
b. Previsiones salariales y económicas para cubrir incrementos salariales, creación de plazas y otros (dd) (dd)	Presupuesto		0		Art. 10 y 21 de la LDF	
INDICADORES DEL EJERCICIO PRESUPUESTARIO	Proyecto de Presupuesto					
A. INDICADORES CUANTITATIVOS						
1 Ingresos Excedentes derivados de Ingresos de Libre Disposición						
a. Monto de Ingresos Excedentes derivados de ILD (ee) (ee)	Cuenta Pública / Formato 5		0	pesos	Art. 14 y 21 de la LDF	
b. Monto de Ingresos Excedentes derivados de ILD destinados al fin del A.14, fracción I de la LDF (ff) (ff)	Cuenta Pública		0	pesos	Art. 14 y 21 de la LDF	
c. Monto de Ingresos Excedentes derivados de ILD destinados al fin del A.14, fracción II, a) de la LDF (gg) (gg)	Cuenta Pública		0	pesos	Art. 14 y 21 de la LDF	
d. Monto de Ingresos Excedentes derivados de ILD destinados al fin del A.14, fracción II, b) de la LDF (hh) (hh)	Cuenta Pública		0	pesos	Art. 14 y 21 de la LDF	
e. Monto de Ingresos Excedentes derivados de ILD destinados al fin del artículo noveno transitorio de la LDF (ii) (ii)			0	pesos	Art. Noveno Transitorio de la LDF	
f. Monto de Ingresos Excedentes derivados de ILD destinados al fin señalado por el Artículo 14, párrafo segundo y en el artículo 21 y Noveno Transitorio de la LDF (jj) (hh)	Cuenta Pública		0		Art. 14 y 21 de la LDF	
g. Monto de Ingresos Excedentes derivados de ILD en un nivel de endeudamiento sostenible de acuerdo al Sistema de Alertas hasta por el 5% de los recursos para cubrir el Gasto Corriente (kk) (ii)			0		Art. 14 y 21 de la LDF	
B. INDICADORES CUALITATIVOS						
1 Análisis Costo-Beneficio para programas o proyectos de inversión mayores a 10 millones de UDIS (ll) (jj)	Página de internet de la Secretaría de Finanzas o Tesorería Municipal		0		Art. 13 frac. III y 21 de la LDF	
2 Análisis de conveniencia y análisis de transferencia de riesgos de los proyectos APPs (mm) (kk)	Página de internet de la Secretaría de Finanzas o Tesorería Municipal		0		Art. 13 frac. III y 21 de la LDF	
3 Identificación de población objetivo, destino y temporalidad de subsidios (nn) (ll)	Página de internet de la Secretaría de Finanzas o Tesorería Municipal		0		Art. 13 frac. VII y 21 de la LDF	



Cuenta Pública 2025
Guía de Cumplimiento de la Ley de Disciplina Financiera de las Entidades Federativas y los Municipios
Del 1 de enero al 31 de diciembre de 2025
(PESOS)

Indicadores de Observancia	Implementación		Resultado		Fundamento (h)	Comentarios (i)
	SI	NO	Monto o Valor (f)	Unidad (pesos/porcentaje) (g)		
	Mecanismo de Verificación (d)	Fecha Estimada de cumplimiento (e)				
INDICADORES DE DEUDA PÚBLICA						
A. INDICADORES CUANTITATIVOS						
1 Obligaciones a Corto Plazo						
a. Límite de Obligaciones a Corto Plazo (oo) (mm)			0	pesos	Art. 30 frac. I de la LDF	
b. Obligaciones a Corto Plazo (pp) (nn)			0	pesos	Art. 30 frac. I de la LDF	



Cuenta Pública 2025
Relación de Bienes Muebles que Componen el Patrimonio
Del 1 de enero al 31 de diciembre de 2025

Código	Descripción del Bien Mueble	Valor en Libros
XXX	No Se Cuenta con Bienes Muebles	0
TOTAL		0



Cuenta Pública 2025
Relación de Bienes Inmuebles que Componen el Patrimonio
Del 1 de enero al 31 de diciembre de 2025

Código	Descripción del Bien Inmueble	Valor en Libro
0102	Terrenos rurales	3,553,334
	TOTAL	3,553,334



Cuenta Pública 2025 Relación de Cuentas Bancarias Productivas Específicas Del 1 de enero al 31 de diciembre de 2025			
Fondo, Programa o Convenio	Datos de la Cuenta Bancaria		
	Institución Bancaria	Número de Cuenta	
Cuenta Bancaria	Bancomer	117365128	



Relación de esquemas bursátiles y de coberturas financieras

No Aplica.



No Aplica.



TABASCO