



**Evia Campos y Asociados, S.C.**

CONTADORES PUBLICOS

## **FIDEICOMISO PARA EL DESARROLLO INDUSTRIAL DE TABASCO**

**ESTADOS FINANCIEROS DEL MES DE MAYO 2025**

### **INDICE DE CONTENIDO**

- 1. Estado de Actividades**
- 2. Estado de Situación Financiera**
- 3. Estado de Variaciones en la Hacienda Pública/Patrimonio**
- 4. Estado de Cambios en la Situación Financiera**
- 5. Estado de Flujos de Efectivo**
- 6. Informe Sobre Pasivos Contingentes**
- 7. Notas a los Estados Financieros**
  - a. Notas de gestión administrativa**
  - b. Notas de desglose**
    - I) Notas al estado de actividades**
    - II) Notas al estado de situación financiera**
    - III) Notas al estado de variación en la hacienda pública.**
    - IV) Notas al estado de flujos de efectivo**
    - V) Conciliación entre los ingresos presupuestarios y contables**  
**Conciliación entre los egresos presupuestarios y los gastos contables.**
  - c. Notas de memoria (cuentas de orden)**
- 8. Estado Analítico de Ingresos**
- 9. Estado Analítico del Ejercicio del Presupuesto de Egresos**



# **Evia Campos y Asociados, S.C.**

CONTADORES PUBLICOS

- 9.1 Clasificación por Objeto del Gasto (Capítulo y Concepto)**
- 9.2 Clasificación Económica (Tipo de Gasto)**
- 9.3 Clasificación Administrativa**
- 9.4 Clasificación Funcional (Finalidad y Función)**
- 10. Estado Analítico del activo**
- 11. Estado Analítico de la Deuda y Otros Pasivos**
- 12. Endeudamiento Neto**
- 13. Intereses de la Deuda**
- 14. Gasto por Categoría Programática**
- 15. Indicadores de Postura Fiscal**
- 16. Balanza de Comprobación Analítica**
- 17. Conciliaciones Bancarias**
- 18. Opinión de Cumplimiento**

**Villahermosa, Tabasco; junio de 2025.**

**FIDEICOMSO PARA EL DESARROLLO INDUSTRIAL DE TABASCO**  
**PROLONGACIÓN DE PASEO TABASCO No.1504 COL. TABASCO 2000 C.P. 86035 VILLAHERMOSA, TABASCO**  
**Estado de Actividades**  
**Del 01 al 31 de mayo de 2025 y del 01 al 30 de abril de 2025**  
(Cifras en Pesos)

| Concepto  | mayo               | abril              |
|---|--------------------|--------------------|
| <b>INGRESOS Y OTROS BENEFICIOS</b>  |                    |                    |
| <b>Ingresos por Gestión</b>   | <b>77,109</b>      | <b>63,472</b>      |
| Impuestos   | 0                  | 0                  |
| Cuotas y Aportaciones de Seguridad Social   | 0                  | 0                  |
| Contribuciones de Mejoras   | 0                  | 0                  |
| Derechos  | 0                  | 0                  |
| Productos   | 77,109             | 63,472             |
| Aprovechamientos  | 0                  | 0                  |
| Ingresos por venta de Bienes y Prestación de Servicios  | 0                  | 0                  |
| <b>Participaciones, Aportaciones, Convenios, Incentivos Derivados de la Colaboración Fiscal, Fondos Distintos de Aportaciones, Transferencias, Asignaciones, Subsidios y Subvenciones, y Pensiones y Jubilaciones</b> | <b>0</b>           | <b>0</b>           |
| Participaciones, Aportaciones, Convenios, Incentivos Derivados de la Colaboración Fiscal, Fondos Distintos de Aportaciones  | 0                  | 0                  |
| Transferencias, Asignaciones, Subsidios y Subvenciones, y Pensiones y Jubilaciones  | 0                  | 0                  |
| <b>Otros Ingresos y Beneficios</b>  | <b>0</b>           | <b>0</b>           |
| Ingresos Financieros  | 0                  | 0                  |
| Incremento por Variación de Inventarios   | 0                  | 0                  |
| Disminución del Exceso de Estimaciones por Pérdida o Deterioro u Obsolescencia  | 0                  | 0                  |
| Disminución del Exceso de Provisiones   | 0                  | 0                  |
| Otros Ingresos y Beneficios Varios  | 0                  | 0                  |
| <b>Total de Ingresos y Otros Beneficios</b>   | <b>77,109</b>      | <b>63,472</b>      |
| <b>GASTOS Y OTRAS PERDIDAS</b>  |                    |                    |
| <b>Gastos de Funcionamiento</b>   | <b>284,943</b>     | <b>233,773</b>     |
| Servicios Personales  | 0                  | 0                  |
| Materiales y Suministros  | 32,035             | 16,444             |
| Servicios Generales   | 232,908            | 217,329            |
| <b>Transferencias, Asignaciones, Subsidios y Otras Ayudas</b>   | <b>0</b>           | <b>0</b>           |
| Transferencias Internas y Asignaciones al Sector Público  | 0                  | 0                  |
| Transferencias al Resto del Sector Público  | 0                  | 0                  |
| Subsidios y Subvenciones  | 0                  | 0                  |
| Ayudas Sociales   | 0                  | 0                  |
| Pensiones y Jubilaciones  | 0                  | 0                  |
| Transferencias a Fideicomisos, Mandatos y Contratos Análogos  | 0                  | 0                  |
| Transferencias a la Seguridad Social  | 0                  | 0                  |
| Donativos   | 0                  | 0                  |
| Transferencias al Exterior  | 0                  | 0                  |
| <b>Participaciones y Aportaciones</b>   | <b>0</b>           | <b>0</b>           |
| Participaciones   | 0                  | 0                  |
| Aportaciones  | 0                  | 0                  |
| Convenios   | 0                  | 0                  |
| <b>Intereses, Comisiones y Otros Gastos de la Deuda Pública</b>   | <b>0</b>           | <b>0</b>           |
| Intereses de la Deuda Pública   | 0                  | 0                  |
| Comisiones de la Deuda Pública  | 0                  | 0                  |
| Gastos de la Deuda Pública  | 0                  | 0                  |
| Costo por Coberturas  | 0                  | 0                  |
| Apoyos Financieros  | 0                  | 0                  |
| <b>Otros Gastos y Pérdidas Extraordinarias</b>  | <b>243,950</b>     | <b>195,160</b>     |
| Estimaciones, Depreciaciones, Deterioros, Obsolescencia y Amortizaciones  | 243,950            | 195,160            |
| Provisiones   | 0                  | 0                  |
| Disminución de Inventarios  | 0                  | 0                  |
| Otros Gastos  | 0                  | 0                  |
| <b>Inversión Pública</b>  | <b>0</b>           | <b>0</b>           |
| Inversión Pública no Capitalizable  | 0                  | 0                  |
| <b>Total de Gastos y Otras Pérdidas</b>   | <b>508,893</b>     | <b>428,933</b>     |
| <b>Resultados del Ejercicio (Ahorro/Desahorro)</b>  | <b>-\$ 431,784</b> | <b>-\$ 365,461</b> |

Bajo protesta de decir verdad, declaramos que los Estados Financieros y sus notas, son razonablemente correctos y son responsabilidad del emisor.

M.A.P.P. Bertha Guadalupe Hernández Everardo  
Coordinadora Administrativa del FINTAB

C.P.C. María de Lourdes Evia Campos  
Contador Externo

**FIDEICOMISO PARA EL DESARROLLO INDUSTRIAL DE TABASCO**  
**PROLONGACIÓN DE PASEO TABASCO No.1504 COL. TABASCO 2000 C.P. 86036 VILLAHERMOSA, TABASCO**  
**Estado de Situación Financiera**  
**Al 31 de mayo de 2025 y al 30 de abril de 2025**  
**(Cifras en Pesos)**

| Concepto  | mayo                  | abril                 | Concepto   | mayo                  | abril                 |
|---|-----------------------|-----------------------|--|-----------------------|-----------------------|
| <b>ACTIVO</b>   |                       |                       | <b>PASIVO</b>  |                       |                       |
| <b>Activo Circulante</b>                                      |                       |                       | <b>Pasivo Circulante</b>   |                       |                       |
| Efectivo y Equivalentes                                       | \$ 2,210,883          | \$ 2,228,217          | Cuentas por Pagar a Corto Plazo  | \$ 14,816             | \$ 14,816             |
| Derechos a Recibir Efectivo o Equivalente                     | 0                     | 0                     | Documentos por Pagar a Corto Plazo   | 0                     | 0                     |
| Derechos a Recibir Bienes o Servicios                         | 0                     | 0                     | Porción a Corto Plazo de la Deuda Pública a Largo Plazo                            | 0                     | 0                     |
| Inventarios   | 0                     | 0                     | Títulos y Valores a Corto Plazo  | 0                     | 0                     |
| Almacenes   | 0                     | 0                     | Pasivos Diferidos a Corto Plazo  | 0                     | 0                     |
| Estimación por Pérdida o Deterioro de Activos Circulantes     | 0                     | 0                     | Fondos y Bienes de Terceros en Garantía y/o Administración a Corto Plazo           | 0                     | 0                     |
| Otros Activos Circulantes                                     | 0                     | 0                     | Provisiones a Corto Plazo  | 0                     | 0                     |
|   |                       |                       | Otros Pasivos a Corto Plazo  | 0                     | 0                     |
| <b>Total de Activos Circulantes</b>                           | <b>2,210,883</b>      | <b>2,228,217</b>      | <b>Total de Pasivos Circulantes</b>  | <b>14,816</b>         | <b>14,816</b>         |
| <b>Activo No Circulante:</b>                                  |                       |                       | <b>Pasivo No Circulante</b>  |                       |                       |
| Inversiones Financieras a Largo Plazo                         | 100,257,000           | 100,257,000           | Cuentas por Pagar a Largo Plazo  | 0                     | 0                     |
| Derechos a Recibir Efectivo o Equivalentes a Largo Plazo      | 0                     | 0                     | Documentos por Pagar a Largo Plazo   | 0                     | 0                     |
| Bienes Inmuebles, Infraestructura y Construcciones en Proceso | 90,984,975            | 90,984,975            | Deuda Pública a Largo Plazo  | 0                     | 0                     |
| Bienes Muebles  | 664,163               | 664,163               | Pasivos Diferidos a Largo Plazo  | 0                     | 0                     |
| Activos Intangibles   | 0                     | 0                     | Fondos y Bienes de Terceros en Garantía y/o Administración a Largo Plazo           | 0                     | 0                     |
| Depreciación, Deterioro y Amortización Acumulada de Bienes    | 6,404,700             | 6,435,990             | Provisiones a Largo Plazo  | 0                     | 0                     |
| Activos Diferidos   | 0                     | 0                     |  |                       |                       |
| Estimación por Pérdida o Deterioro de Activos no Circulantes  | 0                     | 0                     | <b>Total de Pasivos No Circulantes</b>   | <b>0</b>              | <b>0</b>              |
| Otros Activos No Circulantes                                  | 0                     | 0                     |  |                       |                       |
| <b>Total de Activos No Circulantes</b>                        | <b>185,421,358</b>    | <b>185,470,148</b>    | <b>Total del Pasivo</b>  | <b>14,816</b>         | <b>14,816</b>         |
| <b>Total del Activo</b>                                       | <b>\$ 187,632,041</b> | <b>\$ 187,698,365</b> | <b>HACIENDA PÚBLICA/PATRIMONIO</b>   |                       |                       |
|   |                       |                       | <b>Hacienda Pública/Patrimonio Contribuido</b>                                     | <b>98,151,744</b>     | <b>98,151,744</b>     |
|   |                       |                       | Aportaciones   | 7,503,437             | 7,503,437             |
|   |                       |                       | Donaciones de Capital  | 0                     | 0                     |
|   |                       |                       | Actualización de la Hacienda Pública/Patrimonio                                    | 91,048,307            | 91,048,307            |
|   |                       |                       | <b>Hacienda Pública/Patrimonio Generado</b>  | <b>88,465,681</b>     | <b>88,532,005</b>     |
|   |                       |                       | Resultados del Ejercicio (Ahorro/Desahorro)  | 431,784               | 365,461               |
|   |                       |                       | Resultado de Ejercicios Anteriores   | 84,045,715            | 84,045,715            |
|   |                       |                       | Revalúos   | 4,045,633             | 4,045,633             |
|   |                       |                       | Reservas   | 0                     | 0                     |
|   |                       |                       | Rectificaciones de Resultados de Ejercicios Anteriores                             | 205,917               | 205,910               |
|   |                       |                       | <b>Estado o modificación en la Actualización de la Hacienda Pública/Patrimonio</b> | <b>0</b>              | <b>0</b>              |
|   |                       |                       | Resultado por Posición Monetaria   | 0                     | 0                     |
|   |                       |                       | Resultado por Tenencia de Activos no Monetarios                                    | 0                     | 0                     |
|   |                       |                       | <b>Total Hacienda Pública/Patrimonio</b>   | <b>187,617,425</b>    | <b>187,683,749</b>    |
|   |                       |                       | <b>Total del Pasivo y Hacienda Pública/Patrimonio</b>                              | <b>\$ 187,632,041</b> | <b>\$ 187,698,365</b> |

Bajo protesta de decir verdad declaramos que los Estados Financieros y sus notas, son razonablemente correctos y son responsabilidad del emisor.


M.A.P.P. Bertha Guadalupe Hernández I Everardo  
 Coordinadora Administrativa del FINTAB

C.P.C. María de Lourdes Evia Campos  
 Contador Externo

**FIDEICOMISO PARA EL DESARROLLO INDUSTRIAL DE TABASCO**  
**PROLONGACIÓN DE PASEO TABASCO No.1504 COL. TABASCO Z000 C.P. 86035 VILLAHERMOSA, TABASCO**  
**Estado de Variación en la Hacienda Pública**  
**Del 01 al 31 de mayo 2025**  
**(Cifras en Pesos)**

| Concepto  | Hacienda Pública/Patrimonio Contribuido | Hacienda Pública/Patrimonio Generado de Ejercicios Anteriores | Hacienda Pública/Patrimonio Generado del Ejercicio | Exceso o Insuficiencia en la Actualización de la Hacienda Pública/Patrimonio | TOTAL          |
|---|---|---|--|--|----------------|
| <b>Hacienda Pública/Patrimonio Contribuido Neto a abril 2025</b>  | \$ 99,151,744                           | 0   | 0  | 0  | \$ 99,151,744  |
| Aportaciones  | 7,503,437                               | 0   | 0  | 0  | 7,503,437      |
| Donaciones de Capital   | 0                                       | 0   | 0  | 0  | 0              |
| Actualización de la Hacienda Pública/Patrimonio   | 91,648,307                              | 0   | 0  | 0  | 91,648,307     |
| <b>Hacienda Pública/Patrimonio Generado Neto a abril 2025</b>   | 0                                       | 84,251,633  | 4,280,372  | 0  | 88,532,005     |
| Resultados del Ejercicio (Ahorro/Desahorro)   | 0                                       | 0   | -365,461   | 0  | -365,461       |
| Resultados de Ejercicios Anteriores   | 0                                       | 84,045,715  | 0  | 0  | 84,045,715     |
| Revalúos  | 0                                       | 0   | 4,645,833  | 0  | 4,645,833      |
| Reservas  | 0                                       | 0   | 0  | 0  | 0              |
| Rectificaciones de Resultados de Ejercicios Anteriores  | 0                                       | 205,918   | 0  | 0  | 205,918        |
| <b>Exceso o Insuficiencia en la Actualización de la Hacienda Pública/Patrimonio Neto a abril 2025</b>               | 0                                       | 0   | 0  | 0  | 0              |
| Resultado por Posición Monetaria  | 0                                       | 0   | 0  | 0  | 0              |
| Resultado por Tenencia de Activos no Monetarios   | 0                                       | 0   | 0  | 0  | 0              |
| <b>Hacienda Pública/Patrimonio Neto Final a abril 2025</b>  | \$ 99,151,744                           | \$ 84,251,633   | \$ 4,280,372                                       | 0  | \$ 187,683,749 |
| <b>Cambios en la Hacienda Pública/Patrimonio Contribuido Neto a mayo 2025</b>                                       | 0                                       | 0   | 0  | 0  | 0              |
| Aportaciones  | 0                                       | 0   | 0  | 0  | 0              |
| Donaciones de Capital   | 0                                       | 0   | 0  | 0  | 0              |
| Actualización de la Hacienda Pública/Patrimonio   | 0                                       | 0   | 0  | 0  | 0              |
| <b>Variaciones de la Hacienda Pública/Patrimonio Generado Neto de mayo 2025</b>                                     | 0                                       | -1  | -66,323  | 0  | -66,324        |
| Resultados del Ejercicio (Ahorro/Desahorro)   | 0                                       | 0   | -431,784   | 0  | -431,784       |
| Resultados de Ejercicios Anteriores   | 0                                       | 0   | 365,461  | 0  | 365,461        |
| Revalúos  | 0                                       | 0   | 0  | 0  | 0              |
| Reservas  | 0                                       | 0   | 0  | 0  | 0              |
| Rectificaciones de Resultados de Ejercicios Anteriores  | 0                                       | -1  | 0  | 0  | -1             |
| <b>Cambios en el Exceso o Insuficiencia en la Actualización de la Hacienda Pública/Patrimonio Neto de mayo 2025</b> | 0                                       | 0   | 0  | 0  | 0              |
| Resultado por Posición Monetaria  | 0                                       | 0   | 0  | 0  | 0              |
| Resultado por Tenencia de Activos no Monetarios   | 0                                       | 0   | 0  | 0  | 0              |
| <b>Hacienda Pública/Patrimonio Neto Final a mayo 2025</b>   | \$ 99,151,744                           | \$ 84,251,632   | \$ 4,214,049                                       | 0  | \$ 187,617,425 |

Bajo protesta de decir verdad declaramos que los Estados Financieros y sus notas son razonablemente correctos y son responsabilidad del emisor.

  
M.A.P.P. Bertha Guadalupe Hernández Everardo  
Coordinadora Administrativa del FINTAB

  
C.P.C. María de Lourdes Evia Campos  
Contador Externo

**FIDEICOMISO PARA EL DESARROLLO INDUSTRIAL DE TABASCO**  
**PROLONGACIÓN DE PASEO TABASCO No. 1504 COL. TABASCO 2800 C.P. 86035 VILLAHERMOSA, TABASCO**

Estado de Cambios en la Situación Financiera  
 Del 01 al 31 de mayo 2025

(Cifras en Pesos)

| Concepto  | Origen         | Aplicación     |
|---|----------------|----------------|
| <b>ACTIVO</b>   | <b>-66,324</b> | <b>0</b>       |
| <b>Activo circulante</b>  | <b>-17,534</b> | <b>0</b>       |
| Efectivo y Equivalentes   | -17,534        | 0              |
| Derechos a Recibir Efectivo o Equivalente   | 0              | 0              |
| Derechos a Recibir Bienes o Servicios   | 0              | 0              |
| Inventarios   | 0              | 0              |
| Almacenes   | 0              | 0              |
| Estimación por Pérdida o Deterioro de Activos Circulantes                           | 0              | 0              |
| Otros Activos Circulantes   | 0              | 0              |
| <b>Activo no circulante</b>   | <b>-48,790</b> | <b>0</b>       |
| Inversiones Financieras a Largo Plazo   | 0              | 0              |
| Derechos a Recibir Efectivo o Equivalentes a Largo Plazo                            | 0              | 0              |
| Bienes Inmuebles, Infraestructura y Construcciones en Proceso                       | 0              | 0              |
| Bienes Muebles  | 0              | 0              |
| Activos Intangibles   | 0              | 0              |
| Depreciación, Deterioro y Amortización Acumulada de Bienes                          | -48,790        | 0              |
| Activos Diferidos   | 0              | 0              |
| Estimación por Pérdida o Deterioro de Activos no Circulantes                        | 0              | 0              |
| Otros Activos No Circulantes  | 0              | 0              |
| <b>PASIVO</b>   | <b>0</b>       | <b>0</b>       |
| <b>Pasivo circulante</b>  | <b>0</b>       | <b>0</b>       |
| Cuentas por Pagar a Corto Plazo   | 0              | 0              |
| Documentos por Pagar a Corto Plazo  | 0              | 0              |
| Porción a Corto Plazo de la Deuda Pública a Largo Plazo                             | 0              | 0              |
| Títulos y Valores a Corto Plazo   | 0              | 0              |
| Pasivos Diferidos a Corto Plazo   | 0              | 0              |
| Fondos y Bienes de Terceros en Garantía y/o Administración a Corto Plazo            | 0              | 0              |
| Provisiones a Corto Plazo   | 0              | 0              |
| Otros Pasivos a Corto Plazo   | 0              | 0              |
| <b>Pasivo No Circulante</b>   | <b>0</b>       | <b>0</b>       |
| Cuentas por Pagar a Largo Plazo   | 0              | 0              |
| Documentos por Pagar a Largo Plazo  | 0              | 0              |
| Deuda Pública a Largo Plazo   | 0              | 0              |
| Pasivos Diferidos a Largo Plazo   | 0              | 0              |
| Fondos y Bienes de Terceros en Garantía y/o Administración a Largo Plazo            | 0              | 0              |
| Provisiones a Largo Plazo   | 0              | 0              |
| <b>HACIENDA PÚBLICA/PATRIMONIO</b>  | <b>0</b>       | <b>-66,324</b> |
| <b>Hacienda Pública/Patrimonio Contribuido</b>                                      | <b>0</b>       | <b>0</b>       |
| Aportaciones  | 0              | 0              |
| Donaciones de Capital   | 0              | 0              |
| Actualización de la Hacienda Pública/Patrimonio                                     | 0              | 0              |
| <b>Hacienda Pública/Patrimonio Generado</b>   | <b>0</b>       | <b>-66,324</b> |
| Resultados del Ejercicio (Ahorro/Desahorro)   | 0              | -66,324        |
| Resultado de Ejercicios Anteriores  | 0              | 0              |
| Revalúos  | 0              | 0              |
| Reservas  | 0              | 0              |
| Rectificaciones de Resultados de Ejercicios Anteriores                              | 0              | -1             |
| <b>Exceso o Insuficiencia en la Actualización de la Hacienda Pública/Patrimonio</b> | <b>0</b>       | <b>0</b>       |
| Resultado por Posición Monetaria  | 0              | 0              |
| Resultado por Tenencia de Activos no Monetarios                                     | 0              | 0              |

Bajo protesta de decir verdad declaramos que los Estados Financieros y sus notas, son razonablemente correctos y son responsabilidad del emisor

M.A.P.P. Bertha Guadalupe Hernández Everardo  
 Coordinadora Administrativa del FINTAB

C.P.C. María de Lourdes Evia Campos  
 Contador Externo

**FIDEICOMISO PARA EL DESARROLLO INDUSTRIAL DE TABASCO**  
**PROLONGACIÓN DE PASEO TABASCO No.1504 COL. TABASCO 2000 C.P. 86035 VILLAHERMOSA, TABASCO**  
**Estado de Flujos de Efectivo**  
**Del 01 al 31 de mayo 2025 y del 01 al 30 de abril 2025**  
**(Cifras en Pesos)**

| Concepto   | mayo             | abril            |
|--|------------------|------------------|
| <b>Flujos de Efectivo de las Actividades de Operación</b>  |                  |                  |
| <b>Origen</b>  | <b>\$ 14,600</b> | <b>\$ 15,019</b> |
| Impuestos  | 0                | 0                |
| Cuotas y Aportaciones de Seguridad Social  | 0                | 0                |
| Contribuciones de Mejoras  | 0                | 0                |
| Derechos   | 0                | 0                |
| Productos  | 13,637           | 14,056           |
| Aprovenchamientos  | 0                | 0                |
| Ingresos por Venta de Bienes y Prestación de Servicios   | 0                | 0                |
| Participaciones, Aportaciones, Convenios, Incentivos Derivados de la Colaboración Fiscal y Fondos Distintos de | 0                | 0                |
| Aportaciones   | 0                | 0                |
| Transferencias, Asignaciones, Subsidios y Subvenciones, y Pensiones y Jubilaciones                             | 0                | 0                |
| Otros Orígenes de Operación  | 963              | 963              |
| <b>Aplicación</b>  | <b>17,518</b>    | <b>4,872</b>     |
| Servicios Personales   | 0                | 0                |
| Materiales y Suministros   | 15,591           | 2,946            |
| Servicios Generales  | 963              | 963              |
| Transferencias Internas y Asignaciones al Sector Público   | 0                | 0                |
| Transferencias al Resto del Sector Público   | 0                | 0                |
| Subsidios y Subvenciones   | 0                | 0                |
| Ayudas Sociales  | 0                | 0                |
| Pensionamientos y Jubilaciones   | 0                | 0                |
| Transferencias a Fideicomisos, Mandatos y Contratos Análogos   | 0                | 0                |
| Transferencias a la Seguridad Social   | 0                | 0                |
| Donativos  | 0                | 0                |
| Transferencias al Exterior   | 0                | 0                |
| Participaciones  | 0                | 0                |
| Aportaciones   | 0                | 0                |
| Convenios  | 0                | 0                |
| Otras Aplicaciones de Operación  | 963              | 963              |
| <b>Flujos Netos de Efectivo por Actividades de Operación</b>   | <b>-2,918</b>    | <b>10,147</b>    |
| <b>Flujos de Efectivo de las Actividades de Inversión</b>  |                  |                  |
| <b>Origen</b>  | <b>0</b>         | <b>0</b>         |
| Bienes Inmuebles, Infraestructura y Construcciones en Proceso  | 0                | 0                |
| Bienes Muebles   | 0                | 0                |
| Otros Orígenes de Inversión  | 0                | 0                |
| <b>Aplicación</b>  | <b>0</b>         | <b>0</b>         |
| Bienes Inmuebles, Infraestructura y Construcciones en Proceso  | 0                | 0                |
| Bienes Muebles   | 0                | 0                |
| Otras Aplicaciones de Inversión  | 0                | 0                |
| <b>Flujos Netos de Efectivo por Actividades de Inversión</b>   | <b>0</b>         | <b>0</b>         |
| <b>Flujos de Efectivo de las Actividades de Financiamiento</b>   |                  |                  |
| <b>Origen</b>  | <b>0</b>         | <b>0</b>         |
| Endeudamiento Neto   | 0                | 0                |
| Interno  | 0                | 0                |
| Externo  | 0                | 0                |
| Otros Orígenes de Financiamiento   | 0                | 0                |
| <b>Aplicación</b>  | <b>14,616</b>    | <b>14,616</b>    |
| Servicios de la Deuda  | 0                | 0                |
| Interno  | 0                | 0                |
| Externo  | 0                | 0                |
| Otras Aplicaciones de Financiamiento   | 14,616           | 14,616           |
| <b>Flujos Netos de Efectivo por Actividades de Financiamiento</b>  | <b>-14,616</b>   | <b>-14,616</b>   |
| <b>Incremento/Disminución Nota en el Efectivo y Equivalentes al Efectivo</b>                                   | <b>-17,534</b>   | <b>-4,469</b>    |
| <b>Efectivo y Equivalentes al Efectivo al Inicio del Ejercicio</b>   | <b>2,228,217</b> | <b>2,232,686</b> |
| <b>Efectivo y Equivalentes al Efectivo al Final del Ejercicio</b>  | <b>2,210,683</b> | <b>2,228,217</b> |

Bajo protesta de decir verdad declaramos que los Estados Financieros y sus notas son razonablemente correctos y son responsabilidad del emisor.



M.A.P.R. Bertha Guadalupe Hernández Everardo  
 Coordinadora Administrativa del FINTAB



C.P.C. María de Lourdes Evia Campos  
 Contador Externo


FIDEICOMISO PARA EL DESARROLLO INDUSTRIAL DE TABASCO  
INFORME SOBRE PASIVOS CONTINGENTES  
AL 31 DE MAYO DEL 2025

De conformidad con las Principales Reglas de Registro y Valoración del Patrimonio (Elementos Generales), emitidas por el Consejo Nacional de Armonización Contable, publicadas en el Diario Oficial de la Federación el 27 de diciembre de 2010, los pasivos contingentes son:


- a) Una obligación posible, surgida a raíz de sucesos pasados, cuya existencia ha de ser confirmada sólo por la concurrencia, o en su caso, por la no ocurrencia de uno o más eventos inciertos en el futuro, que no están enteramente bajo el control del ente público; o bien
- b) Una obligación presente a raíz de sucesos pasados, que no se ha reconocido contablemente porque no es probable que el ente público tenga que satisfacerla, desprendiéndose de recursos que incorporen beneficios económicos o debido a que el importe de la obligación no puede ser cuantificado con la suficiente confiabilidad.

Por lo que en el caso de existir obligaciones por estos conceptos el Fideicomiso para el Desarrollo Industrial de Tabasco las reconoce en el ejercicio que se pagan, debido a que en ese momento cuando se afecta el presupuesto de Egresos del ejercicio.

Al respecto se informa que el Fideicomiso para el Desarrollo Industrial de Tabasco al 31 de mayo de 2025, no cuenta con pasivos contingentes significativos pendientes de pago.



M.A.P.P. Bertha Guadalupe Hernández Everardo  
Coordinadora Administrativa del FINTAB



C.P.C. María de Lourdes Evia Campos  
Contador Externo

FIDEICOMISO PARA EL DESARROLLO INDUSTRIAL DE TABASCO  
NOTAS A LOS ESTADOS FINANCIEROS  
AL 31 DE MAYO DEL 2025  
(Cifras Expresadas en pesos)

**a) NOTAS DE GESTIÓN ADMINISTRATIVA**

**1.- Autorización e Historia.**

El 30 de marzo del 2007, el Poder Ejecutivo del Estado Libre y Soberano de Tabasco través de la Secretaría de Administración y Finanzas en carácter de "Fideicomitente" y Nacional Financiera SNC, en carácter de "Fiduciaria" celebraron un contrato de Fideicomiso y constituyeron el denominado "Fideicomiso Para el

Desarrollo Industrial de Tabasco" (FINTAB). Con la finalidad de incentivar la inversión de capital en el Estado de Tabasco, en las actividades consideradas como prioritarias, entre las cuales están las industriales, comerciales y de servicios.

El 21 de mayo del 2008, fueron publicadas en el Suplemento "J" al Periódico Oficial del Estado, edición número 6856, las reglas de operación del "FINTAB".

Con fecha 22 de julio del 2009, "EL FIDEICOMITENTE" y "LA FIDUCIARIA" celebraron el Primer Convenio Modificadorio al "FIDEICOMISO", mediante el cual se modificó el Quinto párrafo de la Cláusula Séptima, denominada "DEL COMITÉ TÉCNICO" respecto a los miembros permanentes de dicho comité; lo anterior, en cumplimiento al oficio SAF-0323/2009 de fecha 20 de mayo del 2009 en el cual el Secretario de Administración y Finanzas del Gobierno del Estado Libre y Soberano de Tabasco, en su carácter de Fideicomitente, solicita dicha modificación.

Según ACUERDO FINTAB-SO04-A4-16-08-19, el Comité Técnico del FINTAB, aprueba la primera modificación a las Reglas de Operación del Fideicomiso, la cual fue publicada en el suplemento "H" al Periódico Oficial del Estado número 8030, con fecha 21 de agosto de 2019, con el objeto modificar lo precisado en el siguiente:

Artículo 17.- El contrato es el instrumento que ampara la formalización del incentivo otorgado por conducto de los siguientes instrumentos: en compraventa, arrendamiento, comodato **o cualquier otro instrumento jurídico que el Comité Técnico autorice**, este documento deberá cumplir con todas y cada una de las disposiciones legales y administrativas correspondientes.

Con fecha 11 de marzo de 2020, se formalizó mediante escritura 1223 (Mil doscientos veintitrés) el Segundo Convenio Modificadorio al Contrato del Fideicomiso mediante el cual se convino en modificar la Cláusula Segunda, denomina "De las partes", inciso A) y F) de la Cláusula Tercera denominada "Del Patrimonio", inciso "E" de la Cláusula Cuarta denominada "De los fines"; párrafos primero, tercero, cuarto y quinto de la Cláusula Séptima, denominada "Del Comité Técnico"; inciso H) e inciso V) de la Cláusula Octava "Denominada de las Facultades del Comité Técnico"; inciso L) de la Cláusula Novena, denominada del "Coordinador Administrativo del Fideicomiso"; el primer párrafo de la Cláusula Decima Sexta denominada "De la Vigilancia del Fideicomiso"; y la Cláusula Vigésima, denominada "De la prohibición Legal", así como, las adiciones del inciso G) y el

FIDEICOMISO PARA EL DESARROLLO INDUSTRIAL DE TABASCO  
NOTAS A LOS ESTADOS FINANCIEROS  
AL 31 DE MAYO DEL 2025  
(Cifras Expresadas en pesos)

párrafo décimo séptimo de la Cláusula Tercera Denominada "Del Patrimonio ", inciso O) párrafo décimo octavo y décimo noveno de la Cláusula Cuarta denominada "De los Fines"; los párrafos décimo octavo, décimo noveno y vigésimo, de la Cláusula Séptima "Del Comité Técnico"; los párrafos sexto, séptimo, octavo, noveno y décimo de la Cláusula Decima, denominada "De las Inversiones"; Clausula Decima Quinta Bis, denominada "Depósitos de recursos", y la Cláusula Vigésima Segunda Bis denominada "Renuncia o Sustitución", publicada en el suplemento "C" al Periódico Oficial del Estado edición número 8121, con fecha 04 de julio de 2020.

El 11 de julio del 2020, se publica en el Suplemento al Periódico Oficial del Estado, edición número 8123, la segunda modificación a las Reglas de Operación del Fideicomiso Para el Desarrollo Industrial de Tabasco.

## **2.- Panorama Económico Y Financiero.**

La situación económica y financiera del período que se informa es aceptable, ya que después de que fueron aplicados todos los lineamientos y normas emitidos por el Consejo Nacional de Armonización Contable (CONAC), en el manejo de los recursos recibidos y erogados, quedando registrados de manera correcta en el control presupuestal y contable que se tiene establecido, se tiene como resultado un Desahorro el cual no afecta la situación financiera del fideicomiso.

## **3.- Organización Y Objeto Social.**

- a) Con el propósito de auxiliar en el ejercicio de las atribuciones conferidas a la Secretaría de Desarrollo Económico, a través de la Secretaría de Administración y Finanzas y Nacional Financiera, S.N.C., se celebra el denominado "Fideicomiso para el Desarrollo Industrial de Tabasco (FINTAB), como una entidad paraestatal del Poder Ejecutivo, con personalidad jurídica y patrimonio propio, cuya finalidad es incentivar mediante apoyos directos que permitan impulsar un mayor crecimiento en la economía, equilibrar el desarrollo de sus regiones, y que responda a las vocaciones productivas de la entidad.
- b) El Fideicomiso tiene como fin incentivar la inversión de capital en el Estado de Tabasco en las actividades económicas consideradas como prioritarias entre las cuales están las industriales, comerciales y de servicios.
- c) Su ejercicio fiscal comprende del 01 de enero al 31 de diciembre.
- d) El Fideicomiso, se encuentra registrado en el Servicio de Administración Tributaria como una Persona Moral con Fines no Lucrativos, bajo el esquema de Fideicomiso de Participación Estatal Mayoritario de las Entidades Federativas, razón por la cual no es considerado como contribuyente directo de la Ley del Impuesto Sobre la Renta.
- e) Obligaciones Fiscales: Declaración informativa anual de pagos y retenciones de servicios profesionales Personas Morales Impuesto Sobre la Renta, Entero de retenciones de IVA Mensual, Entero de retención de ISR por servicios profesionales Mensual.

FIDEICOMISO PARA EL DESARROLLO INDUSTRIAL DE TABASCO  
NOTAS A LOS ESTADOS FINANCIEROS  
AL 31 DE MAYO DEL 2025  
(Cifras Expresadas en pesos)

- f) El Fideicomiso se integra por:
- FIDEICOMITENTE: El Gobierno del Estado de Tabasco a través de la Secretaria de Finanzas.
  - FIDUCIARIA: Nacional Financiera, S.N.C.
  - COMITÉ TECNICO DEL FIDEICOMISO: 3 Miembros.
  - COORDINADOR ADMINISTRATIVO.
  - SECRETARIO DE ACTAS.
- g) No cuenta con ningún fideicomiso ni es parte integrante de ninguno.

**4.- Bases De Preparación de los Estados Financieros.**

- a) Los Estados Financieros y sus Notas se encuentran expresados en moneda nacional y han sido preparados de acuerdo con las disposiciones de la Ley General de Contabilidad Gubernamental, así como, de la Ley General de Disciplina Financiera, Manual de Contabilidad Gubernamental, Manual de Normas Presupuestarias del Estado de Tabasco, Postulados Básicos de Contabilidad Gubernamental, Plan de cuentas, Clasificador por Objeto del Gasto, Normas y Metodología para la determinación de los momentos contables del egreso.
- b) La información financiera ha sido elaborada, aplicando la normatividad para el reconocimiento, valuación y revelación de los diferentes rubros, así como las bases de medición utilizadas tales como costo histórico, valor de realización, valor razonable y valor de recuperación.

**5.- Políticas De Contabilidad Significativas.**

- a) **Actualización:** No se actualizan los valores de los activos, pasivos y hacienda pública y/o patrimonio, así mismo se informa que no se aplican los efectos inflacionarios.
- b) **Operaciones en el extranjero.** No se realizan operaciones en el extranjero.
- c) **Método de Valuación de la inversión en acciones de Compañías subsidiarias no consolidadas y asociadas.** No se tiene ninguna inversión en acciones en Compañías subsidiarias.
- d) **Sistema y método de valuación de inventarios y costo de lo vendido.** No se tiene implementado ningún método de valuación de inventarios y costo de lo vendido, ya que la actividad del Fideicomiso es otorgar apoyos financieros a empresas productivas del Estado.
- e) **Beneficios a Empleados.** No se cuenta con personal contratado.
- f) **Provisiones.** Al estar constituido como un Ente público con fines no lucrativos no tiene la obligación de crear provisiones.
- g) **Reservas.** Al estar constituido como un ente público con fines no lucrativos no tiene la obligación de crear reservas.

## FIDEICOMISO PARA EL DESARROLLO INDUSTRIAL DE TABASCO

### NOTAS A LOS ESTADOS FINANCIEROS

AL 31 DE MAYO DEL 2025

(Cifras Expresadas en pesos)

- h) Cambios en Políticas Contables y corrección de errores junto con la revelación de los efectos que se tendrá en la información financiera del ente público, ya sea retrospectivos o prospectivos.** No se han realizado cambios en las políticas contables.
- i) Reclasificaciones.** En el ejercicio no se realizaron reclasificaciones entre cuentas.
- j) Depuración y Cancelación de Saldos.** En el ejercicio no se realizaron depuraciones ni cancelaciones de saldos.

#### **6.- Posición en Moneda Extranjera y Protección por Riesgo Cambiario**

No se realizaron operaciones en moneda extranjera durante el ejercicio, por lo tanto, no se cuentan con activos, pasivos, posición en moneda extranjera, tipo de cambio y equivalencia en moneda extranjera.

#### **7.- Reporte analítico del activo**

- a) De conformidad con la Regla Específica del Registro "Parámetros De Estimación De Vida Útil" publicadas en el Diario Oficial de la Federación (DOF) el 27 de diciembre de 2010 y con las Reglas Específicas del Registro y Valoración del Patrimonio publicadas en el DOF el 13 de diciembre de 2011, se asignaron los siguientes porcentajes de depreciación. Quedando los porcentajes de depreciación, tal a como lo establece el CONAC.

| <b>Activo</b>   | <b>Vida Útil en años</b> | <b>Porcentaje de depreciación</b> |
|---|--------------------------|-----------------------------------|
| Otros Bienes Inmuebles  | 20                       | 5%                                |
| Muebles De Oficina Y Estantería   | 10                       | 10%                               |
| Equipo De Cómputo Y Tecnología De La Información                                      | 3                        | 33%                               |
| Equipos Y Aparatos Audiovisuales  | 3                        | 33%                               |
| Sistemas de Aire Acondicionado, Calefacción y de Refrigeración Industrial y Comercial | 10                       | 10%                               |
| Otros Equipos   | 10                       | 10%                               |

- b) No se aplican cambios en los porcentajes de depreciación en el valor de los activos.
- c) En el ejercicio no se capitalizaron gastos financieros de investigación y desarrollo.
- d) Las inversiones financieras están contratadas en moneda nacional, por lo que no existen riesgos por el tipo de cambio que pudieran suscitarse.
- e) Este organismo no realizo construcción de ningún bien.
- f) En el ejercicio no se tuvo ninguna situación de embargos o litigios que ameriten señalar bienes en garantía como títulos de inversión o el ofrecimiento de alguna inversión financiera.
- g) No se realizó ningún desmantelamiento de activos durante el ejercicio, que impliquen efectos contables.



FIDEICOMISO PARA EL DESARROLLO INDUSTRIAL DE TABASCO  
NOTAS A LOS ESTADOS FINANCIEROS  
AL 31 DE MAYO DEL 2025  
(Cifras Expresadas en pesos)

h) Respecto a la administración de activos, durante las inspecciones físicas se les pide a los usuarios cuidar el equipo y se les capacita para que los utilice de manera más efectiva.

Principales variaciones en el activo:

- a) Inversiones en valores: No se tienen este tipo de inversiones.
- b) Patrimonio de organismos descentralizados de control presupuestario indirecto: No se cuenta con activos de esta índole.
- c) Inversiones en empresas de participación mayoritaria: No se cuenta con activos de esta índole.
- d) Inversiones en empresas de participación minoritaria: No se cuenta con activos de esta índole.
- e) Patrimonio de organismos descentralizados de control presupuestario directo: No se cuenta con activos de esta índole.

**8.- Fideicomisos, Mandatos y Análogos.** En el ejercicio no se constituyeron Fideicomiso, Mandatos y Análogos, por la propia naturaleza de este Fideicomiso.

**9.- Reporte de la Recaudación.** En el presente ejercicio 2025, este Fideicomiso obtuvo los ingresos presupuestados por el cobro de los intereses de su cartera del periodo, los cuales corresponden a recursos propios.

**10.- Información sobre la Deuda y el Reporte Analítico de la Deuda.** Se informa que en este ejercicio, este Fideicomiso no contrajo deuda con ningún otro organismo público o con alguna institución bancaria, por lo que no se tiene información sobre deudas.

**11.- Calificaciones Otorgadas.** Este Fideicomiso no realizó ninguna operación financiera que haya sido sujeta a calificación crediticia ni solicitó ningún préstamo en institución financiera.

**12.- Proceso de Mejora.** Continuamente se actualizan los mecanismos necesarios de acuerdo a la normatividad vigente, para la mejora de los procedimientos del control interno y la generación de la información financiera, que nos permitan tomar mejores decisiones.

**13.- Información por Segmentos.** Este Fideicomiso no cuenta con segmentos dentro de su organización.


**14.- Eventos Posteriores al Cierre.** Posterior al cierre del ejercicio no existen ni han sucedido eventos que influyan o modifiquen las cifras presentadas.

**15.- Partes Relacionadas.** Se informa que no existen partes relacionadas que pudieran ejercer influencia significativa sobre la toma de decisiones financieras y operativas.

FIDEICOMISO PARA EL DESARROLLO INDUSTRIAL DE TABASCO  
NOTAS A LOS ESTADOS FINANCIEROS  
AL 31 DE MAYO DEL 2025  
(Cifras Expresadas en pesos)


**16.- Responsabilidad Sobre la Presentación Razonable de la Información Contable**

"Bajo protesta de decir verdad declaramos que los Estados Financieros y sus notas, son razonablemente correctos y son responsabilidad del emisor".



---

M.A.P.P. Bertha Guadalupe Hernández Everardo  
Coordinadora Administrativa del FINTAB



---

C.P.C. María de Lourdes Evia Campos  
Contador Externo

**FIDEICOMISO PARA EL DESARROLLO INDUSTRIAL DE TABASCO**  
**NOTAS A LOS ESTADOS FINANCIEROS**  
**AL 31 DE MAYO DEL 2025**  
**(Cifras Expresadas en pesos)**

**b) NOTAS DE DESGLOSE**

**I) NOTAS AL ESTADO DE ACTIVIDADES**

**Ingresos por Gestión**

**1.- Productos.** - La principal fuente de ingresos del Fideicomiso por los meses transcurridos del presente ejercicio 2025, proviene de intereses ganados de valores, créditos o bonos y de Intereses sobre inversiones en valores. Su saldo a la fecha de elaboración de las Notas a los Estados Financieros es de **\$77,109** (Setenta y siete mil ciento nueve 00/100 M.N.).

| <b>Concepto</b>                      | <b>mayo</b>     | <b>abril</b>    |
|--------------------------------------|-----------------|-----------------|
| Impuestos                            | \$0             | \$0             |
| Contribuciones de Mejoras            | 0               | 0               |
| Derechos                             | 0               | 0               |
| Productos                            | 77,109          | 63,472          |
| Aprovechamientos                     | 0               | 0               |
| <b>Total de Ingresos por Gestión</b> | <b>\$77,109</b> | <b>\$63,472</b> |

**2.- Gastos y Otras Pérdidas**

Al presente mes del ejercicio actual, la entidad generó Gastos de Funcionamiento por los siguientes conceptos:

- Materiales y suministros
- Combustibles y lubricantes
- Servicios legales, de contabilidad, auditoría y relacionados
- Servicios Financieros, Bancarios y Comerciales

| <b>Concepto</b>  | <b>mayo</b>      | <b>abril</b>     |
|--|------------------|------------------|
| Gastos de Funcionamiento                                 | \$264,943        | \$233,773        |
| Transferencias, Asignaciones, Subsidios y Otras Ayudas   | 0                | 0                |
| Participaciones y Aportaciones                           | 0                | 0                |
| Intereses, Comisiones y Otros Gastos de la Deuda Pública | 0                | 0                |
| Otros Gastos y Pérdidas Extraordinarias                  | 243,950          | 195,160          |
| <b>Total de Gastos y Otras Pérdidas</b>                  | <b>\$508,893</b> | <b>\$428,933</b> |

FIDEICOMISO PARA EL DESARROLLO INDUSTRIAL DE TABASCO  
NOTAS A LOS ESTADOS FINANCIEROS  
AL 31 DE MAYO DEL 2025  
(Cifras Expresadas en pesos)

**II) NOTAS AL ESTADO DE SITUACIÓN FINANCIERA**

**ACTIVO**

**Efectivo y Equivalentes**

**1.- Bancos y Tesorería.** - Su saldo representa el monto del efectivo disponible en las instituciones bancarias, son recursos que la entidad puede utilizar en cualquier momento, en este rubro se registran las transferencias que recibe de la cuenta de Inversión a Plazo de Nacional Financiera, S.N.C., para cubrir pagos a terceros como proveedores, servicios, impuestos.

**2.- Inversiones Temporales.** - Los recursos que recibe el Fideicomiso como aportaciones de la Secretaría de Finanzas para el objeto de su fin, se administran a través de una cuenta de inversiones a corto plazo por la Fiduciaria Nacional Financiera, S.N.C.

| Concepto                                | mayo               | abril              |
|---|--------------------|--------------------|
| Bancos/Tesorería                        | \$338,438          | \$338,436          |
| Inversiones Temporales                  | 1,872,245          | 1,889,781          |
| <b>Total de Efectivo y Equivalentes</b> | <b>\$2,210,683</b> | <b>\$2,228,217</b> |

**Inversiones Financieras A Largo Plazo**

**3.- Inversiones Financieras A Largo Plazo.**- El Fideicomiso para el Desarrollo Industrial de Tabasco, participa en la constitución de la Sociedad Mercantil denominada "Puerto Industrial Frontera Tabasco S.A. Promotora de Inversión de Capital Variable (S.A.P.I. de C.V.), según Acuerdo SE01-19082020-A04 mediante la transmisión en propiedad en pago de acciones con una FRACCIÓN del predio ubicado en la Ranchería Felipe Carrillo Puerto Norte, Centla, Tabasco constante de una superficie total de 311-40-00.00 Has, dicha FRACCIÓN consta de 19-31-27.27 Has., misma que reporta un valor de \$82,932,700.00 (Ochenta y dos millones, novecientos treinta y dos mil setecientos doce pesos 28/100 M.N.), representada por 82,932 acciones con un valor unitario de \$1,000.00.

Mediante Acuerdo SE05-18082021-A03, autorizan aumento del capital social variable a la sociedad "Puerto Industrial frontera Tabasco S.A. Promotora de Inversión de Capital Variable (S.A.P.I. de C.V.), con una aportación de \$2,700,00.00 (Dos millones setecientos mil pesos 00/100 M.N.), lo cual representa un aumento de 2,700 nuevas acciones, mediante transferencia electrónica, de lo cual se da testimonio mediante Escritura Pública No. 1454 de fecha 18 de agosto del 2021, pasada ante la fe del Notario Jorge Arturo Pérez Alonso.

Derivado de las adecuaciones realizadas en el desarrollo del proyecto de la Sociedad Mercantil anteriormente mencionada, y bajo Acuerdo SE01-20102023-A03, se realizó otro

## FIDEICOMISO PARA EL DESARROLLO INDUSTRIAL DE TABASCO

### NOTAS A LOS ESTADOS FINANCIEROS

AL 31 DE MAYO DEL 2025

(Cifras Expresadas en pesos)

aumento de capital social fijo en especie mediante la transmisión en propiedad en pago de acciones, con otra FRACCIÓN del predio en cuestión, el cual consta de una superficie de 31,082.33 m<sup>2</sup> (treinta y un mil ochenta y dos punto treinta y tres metros cuadrados), que equivaldría a 3.108233 Has. Dicha superficie reporta un valor de \$13'425,079.97 M.N. (Trece millones cuatrocientos veinticinco mil setenta y nueve pesos 97/100 M.N.); la misma representará un aumento de 13,425 (trece mil cuatrocientos veinticinco) nuevas acciones en dicha sociedad, con un valor unitario de \$1,000.00.

El ACUERDO SE02-21062024-A08 del Comité Técnico, autoriza por unanimidad la disposición de recursos, patrimonio del Fideicomiso para el Desarrollo Industrial de Tabasco, por \$1'200,000.00 como incremento al capital social de la sociedad denominada Puerto Industrial Frontera Tabasco S.A.P.I. de C.V., en su carácter de socio mayoritario, para la construcción de una nueva terminal portuaria en el municipio de Centla, Tabasco, aportación que representa un aumento de 1,200 acciones en su parte variable.

Por lo anterior, el FINTAB es accionista de la sociedad mercantil mencionada en los párrafos anteriores, por acciones con un valor total de \$100'257,000.00 (Cien millones doscientos cincuenta y siete mil pesos 00/100 M.N.).

| Concepto  | mayo                 | abril                |
|---|----------------------|----------------------|
| Inversiones Financieras a Largo Plazo                 | \$100,257,000        | \$100,257,000        |
| <b>Total de Inversiones Financieras a largo plazo</b> | <b>\$100,257,000</b> | <b>\$100,257,000</b> |

#### 4.- Bienes Inmuebles, Infraestructura Y Construcciones En Proceso

| Concepto  | mayo                | abril               |
|---|---------------------|---------------------|
| <b>Terrenos</b>   | <b>\$67,015,454</b> | <b>\$67,015,454</b> |
| Lote 12 A Terreno Urbano  | 4,676,250           | 4,676,250           |
| Reserva de terreno rústico  | 60,700,004          | 60,700,004          |
| Predio Ranchería Huimango Segunda Secc. Cunduacán                           | 1,639,200           | 1,639,200           |
| <b>Terrenos Urbanos</b>   | <b>\$14,041,415</b> | <b>14,041,415</b>   |
| Lote 11 Manz. 3 parque Industrial   | 4,061,214           | 4,061,214           |
| Lote 18 Manz. 6 parque Industrial   | 4,757,916           | 4,757,916           |
| Lote 19 Mazn. 6 parque Industrial   | 5,222,285           | 5,222,285           |
| <b>Construcciones en Proceso en Bienes Propios</b>                          | <b>\$9,126</b>      | <b>\$9,126</b>      |
| Trabajos de acabados en edificaciones y otros trabajos                      | 9,126               | 9,126               |
| <b>Otros Bienes Inmuebles</b>   | <b>\$9,918,980</b>  | <b>\$9,918,980</b>  |
| Edificio Multiusuario   | 9,918,980           | 9,918,980           |
| <b>Total, Bienes Inmuebles, Infraestructura Y Construcciones En Proceso</b> | <b>\$90,984,975</b> | <b>\$90,984,975</b> |

FIDEICOMISO PARA EL DESARROLLO INDUSTRIAL DE TABASCO  
NOTAS A LOS ESTADOS FINANCIEROS  
AL 31 DE MAYO DEL 2025  
(Cifras Expresadas en pesos)

El importe total de los Bienes Inmuebles, se integra por:

**El Lote 12 A, terreno urbano, con un valor en libros según estados financieros al 30 de abril de 2022** de \$1,851,138.98, ubicado en la manzana 3 del Parque Industrial Tabasco Business Center, en la Ría. Pechucalco 2da. Sección del Municipio de Cunduacán Tabasco. Este bien se encuentra inmerso en la escritura origen 6,898 ante la fe del Lic. Félix Jorge David González, Titular de la Notaría 34, de la Ciudad de Villahermosa, Capital del Estado de Tabasco. Posteriormente se realizó subdivisión ha dicho lote. En los ejercicios 2011 y 2012 se efectuó dentro del mismo terreno, una construcción de infraestructura denominada Edificio Multiusuario, la cual para poder escriturar se ordenó mediante ACUERDO SO02-08-04-2022-A09, realizar tanto del terreno como de la construcción el avalúo número COREVAT-056-001271U-22 de fecha 15 de marzo de 2022, dando como resultado una valuación al lote en cuestión, por la cantidad de **\$4,676,250.00**, importe que se reconoce en los registros contables según póliza de diario 04 de fecha 31 de mayo de 2022, quedando registrado en escritura pública número 1583, volumen 47, de fecha de escritura 27 de mayo de 2022, ante la fe Lic. Jorge Arturo Pérez Alonso titular de la Notaría Pública número 35 y del Patrimonio Inmobiliario Federal, con adscripción al Municipio del Centro del estado de Tabasco, encontrándose inscrita ante el Registro Público de la Propiedad y del Comercio bajo la Boleta de Inscripción Volante No. 229803 con fecha de prelación 05 de Julio de 2022 hora 09:25:32; Documento que quedó inscrito bajo la Declaración o Ampliación de Obra Partida No. 5596310, Folio electrónico 484290, trámite aprobado por el Comité Técnico ACUERDO-SO02-08042022-A10.

**Reserva de Terreno Rustico.-** con un valor original en libros de \$65,409,410.81, ubicado en la Ranchería Felipe Carrillo Puerto Norte del Municipio de Centla con una superficie (311-40-00-000 Has.), el cual el Fideicomiso para el Desarrollo Industrial de Tabasco acredita como propietario bajo el testimonio de la escritura número 22,598 volumen 57, de fecha veintiocho de febrero del año 2014.

El Comité Técnico, como primer transmisión en propiedad, y a manera de pago de acciones a favor de la sociedad "Puerto Industrial Frontera Tabasco Sociedad Anónima promotora de Inversión de Capital", mediante ACUERDO SE01-19082020-A05, aprueban la transmisión en propiedad de una superficie de terreno (19-31-27.27 Has), con valor en libros de \$4,056,523.41, quedando entonces dicha reserva de terreno en un valor de \$61,352,887.40; Como segunda transmisión en propiedad, y a manera de pago de acciones a favor de dicha sociedad antes mencionada, y bajo ACUERDO SE01-20102023-A03, aprueban otra transmisión en propiedad de una superficie de terreno de 31,082.33 m<sup>2</sup> (que equivaldría a 3.108233 Has.), con valor en libros de \$652,882.75; el valor final de dicha reserva de terreno asciende a un valor de **\$60,700,004.65**.

**Predio ubicado en la Ranchería Huimango** segunda sección del Municipio de Cunduacán, Tabasco, cuenta contable número 1.2.3.1.08, con un monto de operación de **\$1,639,200.00** y superficie de 12,000 metros cuadrados según consta en Testimonio de Escritura Pública número 1510 volumen 45 de fecha 23 de noviembre del año 2021, ante la

FIDEICOMISO PARA EL DESARROLLO INDUSTRIAL DE TABASCO  
NOTAS A LOS ESTADOS FINANCIEROS  
AL 31 DE MAYO DEL 2025  
(Cifras Expresadas en pesos)

fe del Lic. Jorge Arturo Pérez Alonso titular de la Notaría Pública número 35 y del Patrimonio Inmobiliario Federal, con adscripción al Municipio del Centro del estado de Tabasco; quedando inscrito en el Registro Público de la Propiedad y del Comercio con fecha 3 de enero de 2022, Partida 5516163, Folio real electrónico 818077; toman conocimiento los miembros del Comité Técnico del Fideicomiso no. 80511 en ACUERDO SO01-03022022-A11. Dicho predio es autorizado por los integrantes del Comité, darlo en comodato firmado con fecha 24 de febrero de 2022, folio No. DGFF/FINTAB/001/2022, a título gratuito, con una vigencia de quince años a favor de la sociedad denominada Tabasco Business Center S.A. de C.V., para desarrollar el proyecto denominado "Construcción de infraestructura para un dren pluvial" las mejores realizadas al bien inmueble en materia de infraestructura y mantenimiento correrán a cuenta de dicha empresa, mismas que al término de la vigencia del contrato quedarán a favor del Fideicomiso para el Desarrollo Industrial de Tabasco, tal y como lo señala el ACUERDO SO02-03-02-2022-A14.

**Lote 11 manzana 3, terreno urbano con un valor en libros de \$4'061,213.83**, predio 29527, ubicado en la Autopista Reforma Dos Bocas Kilómetro 17+920, de la Ranchería Pechucalco, Segunda Sección del municipio de Cunduacán, inmerso en la Escritura Pública número 9,398 de fecha 22 de julio del año 2011, con una superficie de 5,484.75 metros cuadrados ante la fe del Lic. Félix Jorge David González Titular de la Notaría 34, de la Ciudad de Villahermosa, Capital del Estado de Tabasco. Mediante ACUERDO FINTAB-SO02-A4-01-08-18 otorgan en comodato por un plazo máximo de 6 años, al Centro de Transferencia Tecnológica del Sector Energético del Estado de Tabasco. A.C. para desarrollar el proyecto "Fortalecimiento de la Infraestructura del Instituto Tecnológico del Petróleo y Energía para la Formación de Talento en el Nivel Licenciatura y capacitación Especializada, Orientada al Sector Energético". Firma del contrato 31 de octubre de 2018.

**Lote 18 manzana 6, terreno urbano con un valor en libros de \$4,757,915.92**, y superficie de 6,425.66 metros cuadrados, ubicado en Ranchería Pechucalco, Segunda Sección del municipio de Cunduacán, inmerso en la Escritura Pública número 9,398 de fecha 22 de julio del año 2011, ante la fe del Lic. Jorge David González Titular de la Notaría 34, de la Ciudad de Villahermosa, Capital del Estado de Tabasco.

**Lote 19 manzana 6, terreno urbano con un valor en libros de \$5,222,285.23**, y superficie de 7,052.80 metros cuadrados, ubicado en Ranchería Pechucalco, Segunda Sección del municipio de Cunduacán, inmerso en la Escritura Pública número 9,398 de fecha 22 de julio del año 2011, ante la fe del Lic. Jorge David González Titular de la Notaría 34, de la Ciudad de Villahermosa, Capital del Estado de Tabasco.

En ACUERDO FINTAB-SO04-A5-16-08-19, los integrantes del Comité Técnico aprueban la donación de **los lotes 18, 19 y 11-B**. El Lote 11-B es resultante de la subdivisión que se realizará al lote 11 en 11-A y 11-B; en favor de la Sociedad Cooperativa Trabajadores de Pascual S.C.L. para la realización del proyecto "Construcción de una planta embotelladora para el proceso y distribución de bebidas elaboradas con frutas naturales en el estado de

FIDEICOMISO PARA EL DESARROLLO INDUSTRIAL DE TABASCO  
NOTAS A LOS ESTADOS FINANCIEROS  
AL 31 DE MAYO DEL 2025  
(Cifras Expresadas en pesos)

Tabasco". A partir de la fecha de inscripción del testimonio notarial, se correrán los registros contables de dichas donaciones.

Toda vez que las citadas donaciones a favor de la Sociedad Cooperativa Trabajadores de Pascual S.C.L., no se ha llevado a cabo, se someterá en una futura sesión ordinaria o extraordinaria del Comité Técnico del Fideicomiso, la cancelación de dicho proyecto.

**Trabajos de acabados en edificaciones y otros trabajos con un valor de 9,125.87** el cual fue registrado en póliza de egreso 04 del 24 de junio de 2022 derivado del ACUERDO SE01-03-06-2022-A04 por concepto de levantamiento topográfico respecto del predio ubicado en la Ranchería Huimango segunda sección Cunduacán Tabasco con superficie de 12,000 metros cuadrados a favor Carlos Alberto Castro Romero con cargo a la partida **62905** denominada "**Otros servicios relacionados con obras públicas**", partida que de acuerdo al apartado "Cuentas que debido a la necesidad de interrelación con los clasificadores presupuestarios deberán desagregarse de manera obligatoria a 5° nivel, así como su relación con el clasificador por objeto del gasto" ubicado dentro del plan de cuentas emitido por el CONAC (Consejo Nacional de Armonización Contable), en su página 54 se interrelaciona la partida 629 Trabajos de Acabados en Edificaciones y Otros, del clasificador por objeto del gasto con la subcuenta armonizada 1.2.3.6.9 Trabajos de Acabados en Edificaciones y Otros dando cumplimiento a los artículos 40 y 41 de la Ley General de Contabilidad Gubernamental.

**Edificio Multiusuario** con un valor original en libros por \$8,098,258.18, el cual fue registrado en póliza de diario 04 del 01 de septiembre de 2012 y a los estados financieros elaborados con fecha 30 de abril de 2022, cuenta con una depreciación de \$4,015,386.35, dando como resultado un valor neto en libros a esa fecha, por la cantidad de \$4,082,871.83. Con fecha 15 de marzo de 2022 se realizó el avalúo número COREVAT-056-001271U-22, señalando el perito valuador un valor del bien inmueble por la cantidad de \$5'903,593, por lo que se adiciona mediante póliza de diario 04 del mes de mayo de 2022 la diferencia. Dicho bien quedó registrado en escritura pública número 1583 de fecha 27 de mayo de 2022 ante la fe Lic. Jorge Arturo Pérez Alonso titular de la Notaría Pública número 35 y del Patrimonio Inmobiliario Federal, con adscripción al Municipio del Centro del estado de Tabasco, quedando registrado en escritura pública número 1583, volumen 47, de fecha de escritura 27 de mayo de 2022, ante la fe Lic. Jorge Arturo Pérez Alonso titular de la Notaría Pública número 35 y del Patrimonio Inmobiliario Federal, con adscripción al Municipio del Centro del estado de Tabasco, encontrándose inscrita ante el Registro Público de la Propiedad y del Comercio bajo la Boleta de Inscripción Volante No. 229803 con fecha de prelación 05 de Julio de 2022 hora 09:25:32; Documento que quedó inscrito bajo la Declaración o Ampliación de Obra Partida No. 5596310, Folio electrónico 484290, trámite aprobado por el Comité Técnico ACUERDO-SO02-08042022-A09.

El 20 de mayo de 2014, según página número 5 del Acta de la 29ª. Sesión Ordinaria del Comité Técnico del Fideicomiso para el Desarrollo Industrial de Tabasco (FINTAB), mediante acuerdo FINTAB-SO29-A2-20-05-14, el Comité Técnico, por decisión unánime autoriza la aportación en especie de los lotes 10, 11, 15, 16, 17, 18 y 19 ubicados en el Parque Industrial Tabasco Business Center (TBC), propiedad amparada bajo la escritura

FIDEICOMISO PARA EL DESARROLLO INDUSTRIAL DE TABASCO  
NOTAS A LOS ESTADOS FINANCIEROS  
AL 31 DE MAYO DEL 2025  
(Cifras Expresadas en pesos)

pública 9,398 Volumen XXXVII de fecha 2 de julio de 2011, bajo la fe del Notario Público Numero 37 Lic. Félix Jorge David González, con una superficie de 40,979.03 m2 y un valor de mercado de \$30,343,152.09 (Treinta millones trescientos cuarenta y tres mil ciento cincuenta y dos pesos 09/100 M.N.), para el proyecto "Aceleración y Fortalecimiento Productivo de las MIPYMES para el aprovechamiento de la Reforma Energética". Por lo anteriormente expuesto, se señala la restricción respecto a futuros proyectos relacionados a los lotes 11, 18 y 19 que aún se encuentran en el patrimonio del Fideicomiso, mismos que no podrán ser susceptibles de comodatos, donaciones o cualquiera otra forma jurídica que pretenda hacer uso de dichos bienes inmuebles, con fundamento en la Clausula Tercera y Séptima del Convenio Específico para el otorgamiento de apoyos del Fondo Nacional Emprendedor.

Derivado de la revisión de las Actas de Sesión del Comité Técnico del Fideicomiso para el Desarrollo Industrial de Tabasco (FINTAB), se conoció que mediante acuerdo FINTAB-SO29-A2-20-05-14, el Comité Técnico, autorizó la aportación en especie de los lotes 10, 11, 15, 16, 17, 18 y 19 ubicados en el Parque Industrial Tabasco Business Center con un valor histórico de \$30,343,152.09 (Treinta Millones Trescientos Cuarenta y Tres Mil Ciento Cincuenta y Dos Pesos 09/100 M.N.), para el Proyecto número FNE-140627-CPAC-00067270 denominado "Aceleración y Fortalecimiento Productivo de las MIPYMES para el aprovechamiento de la Reforma Energética", formalizado mediante el "Convenio Especifico para el otorgamiento de apoyos del Fondo Nacional Emprendedor", suscrito el 12 de agosto de 2014, por el Ejecutivo Federal, a través de la Secretaría de Economía, por conducto del entonces Instituto Nacional del Emprendedor (INADEM) hoy Unidad de Desarrollo Productivo (UDP) y por la entonces Secretaria de Desarrollo Económico y Turismo (SDET) del Gobierno del Estado de Tabasco), como "Organismo Intermedio". Se tiene por reconocido el documento soporte para las aportaciones en especie "Escritura de infraestructura productiva" correspondiente al testimonio notarial 9,398 que avalan la propiedad de los predios 10, 11, 15, 16, 17, 18 y 19, observándose lo siguiente:

1. En cuanto al estatus del proyecto: Mediante oficio SEDEC/007/2024 de fecha 29 de febrero de 2024, el Lic. Juan Antonio Torres Báez, informa el Estatus del Proyecto Número FNE-140627-CPAC-00067270 para lo cual anexa el oficio número SEDEC/DFMIPYMES/109/2022 de fecha 14 de diciembre de 2022 y el Memorándum número SEDEC/DFMIPYMES/023/2024, en los cuales se señala que de acuerdo a la notificación emitida por la Unidad de Desarrollo Productivo (UDP), el proyecto continua en revisión, ya que la UDP antes "INADEM", lo mantiene abierto con observaciones debido a la forma en que fueron ejecutados y comprobados y hasta esa fecha no ha sido cerrado, asimismo, mediante Memorándum No. SEDEC/DFMIPYMES/073/2024 de fecha 08 de agosto 2024 rectificó que, a la fecha señalada el mismo continua abierto en proceso de comprobación hasta su debido cierre.
2. En cuanto a la construcción del "Centro de Transferencia Tecnológica": El 17 octubre 2014, se celebró el Contrato de Prestación de servicios para la ejecución de los trabajos correspondientes al proyecto de "Aceleración y fortalecimiento productivo de las MIPYMES para el aprovechamiento de la reforma energética", celebrado por una parte el Poder

FIDEICOMISO PARA EL DESARROLLO INDUSTRIAL DE TABASCO  
NOTAS A LOS ESTADOS FINANCIEROS  
AL 31 DE MAYO DEL 2025  
(Cifras Expresadas en pesos)

Ejecutivo del Estado de Tabasco, a través de la entonces Secretaria de Desarrollo Económico y Turismo, representada por el entonces titular el Lic. David Gustavo Rodríguez Rosario y por la otra la empresa denominada Agenda Digital S.C., representada por su apoderado legal el Lic. Alfonso Carballo Pérez, con el objetivo de establecer las bases para que a través del prestador de servicios se ejecute el citado proyecto y sus trabajos consistentes en: anteproyecto arquitectónico para el "Centro de Transferencia Tecnológica", elaboración del estudio, identificación de variables, gestión avanzada, infraestructura productiva, comercialización productiva, gestión avanzada e infraestructura productiva, este último contempla la construcción de la infraestructura para el "Centro de Transferencia Tecnológica", por lo anterior el Organismo Intermedio pago al prestador de servicios la cantidad total de \$40,000,00.00 M.N. (Cuarenta millones de pesos 00/100 M.N.), de la cual la cantidad de \$13,004,208.00 M.N. (Trece millones cuatro mil doscientos ocho pesos 00/100 M.N.) fue destinada a al rubro de construcción.

El 24 de marzo de 2015, se autorizó la licencia de construcción para un Centro de Transferencia Tecnológica, superficie de construcción de 478.56 m<sup>2</sup>, en el inmueble ubicado en Calle Circuito Tabasco, M-3, lote 11, según consta en Acta de la Cuarta Sesión Ordinaria del Comité Técnico del FINTAB. El valor de la construcción no se encuentra registrado como parte del Patrimonio del FINTAB, en virtud de que este lote fue aportado para la realización del proyecto, sin embargo, el predio de acuerdo con las escrituras públicas revisadas, continua en propiedad del Fideicomiso y a la fecha no se encontró evidencia de que exista la formalización de una entrega-recepción a favor del FINTAB, asimismo, el proyecto continua vigente en proceso de comprobación entre el Organismo Intermediario (STDE) y la Unidad de Desarrollo Productivo (UDP).

3. El Comité Técnico del FINTAB entre 2016 y 2017 autorizó la donación de los Lotes 10, 15, 16 y 17, con un valor de adquisición de \$16,301,737.13 (Dieciséis Millones Trescientos Un Mil Setecientos Treinta y Siete Pesos 13/100 M.N) a otros proyectos, los cuales fueron aportados previamente para el proyecto número FNE-140627-CPAC-00067270, mismo que no ha sido cerrado. Las donaciones fueron autorizadas a través de los acuerdos siguientes:

a) Mediante el Acuerdo Número FINTAB-SE01-A2-20-05-16, tomado en la Sesión Extraordinaria del Comité Técnico celebrada el 20 de mayo del año 2016, se autorizó la donación del lote 10 con un valor histórico de \$3,749,548.67 (Tres Millones Setecientos Cuarenta y Nueve Mil Quinientos Cuarenta y Ocho Pesos 67/100 M.N.), a favor de CIATEQ, A.C., con el objetivo de desarrollar el proyecto denominado "Diseño, construcción y puesta en marcha de una planta integral de biodiesel con cultivo acelerado de microalgas", donación formalizada a través del Instrumento Público 79, Volumen II de fecha 13 de julio de 2016.

b) Mediante el Acuerdo Número FINTAB-SO33-A3-07-03-17, tomado en la Sesión Ordinaria de Comité Técnico celebrada el 07 de marzo del ejercicio 2017, se autorizó la donación de los lotes 15, 16 y 17 con un valor histórico de \$12,552,188.46 (Doce Millones Quinientos Cincuenta y Dos Mil Ciento Ochenta y Ocho Pesos 46/100 M.N.) a favor de CIATEQ, A.C., con el objetivo de "Establecer un consorcio

**FIDEICOMISO PARA EL DESARROLLO INDUSTRIAL DE TABASCO**  
**NOTAS A LOS ESTADOS FINANCIEROS**  
**AL 31 DE MAYO DEL 2025**  
**(Cifras Expresadas en pesos)**

constituido por tres Centros Públicos de Investigación, especializados en áreas de logística y distribución, energía y manufactura avanzada, para impulsar el desarrollo de los sectores productivos del Estado de Tabasco", donación formalizada a través del Instrumento Público o 94, Volumen II de fecha 12 de octubre de 2017.

4. En cuanto a la restricción de los lotes 11, 18 y 19: En tanto el proyecto "Aceleración y Fortalecimiento Productivo de las MIPYMES para el aprovechamiento de la Reforma Energética", continúe vigente o abierto en proceso de comprobación entre el Organismo Intermediario y la Unidad de Desarrollo Productivo (UDP), los lotes 11, 18 y 19 que a la fecha siguen bajo propiedad del FINTAB pero comprometidos en especie bajo el citado proyecto no podrán ser susceptibles de comodatos, donaciones o cualquiera otra forma jurídica que pretenda hacer uso de dichos bienes inmuebles, con fundamento en la Clausula Tercera y Séptima del Convenio Específico para el otorgamiento de apoyos del Fondo Nacional Emprendedor.

**5.- Bienes Muebles**

El importe total de los Bienes Muebles, se integra por:

| <b>Concepto</b>                              | <b>mayo</b>      | <b>abril</b>     |
|--|------------------|------------------|
| Mobiliario y Equipo de Administración        | \$299,546        | \$299,546        |
| Mobiliario y Equipo Educacional y Recreativo | 213,274          | 213,274          |
| Maquinaria, Otros Equipos y Herramientas     | 151,343          | 151,343          |
| <b>Total Bienes Muebles</b>                  | <b>\$664,163</b> | <b>\$664,163</b> |

El monto histórico de los bienes muebles e inmuebles al mes en curso del 2024 es por la cantidad de **\$91'649,138** integrado por el tipo de bienes mencionados en los cuadros anteriores.

Mediante ACUERDO S004-11122024-A14, el Comité Técnico aprueba la celebración del convenio de renovación del contrato de comodato y autorizan suscribir los convenios de una unidad vehicular, con las siguientes características: Jetta Europa Std a/a, marca Volkswagen, modelo 2004, tipo sedán, color negro ónix, transmisión estándar, con número de serie 3VWRV09M64M082279, número de motor BHP030646, número de factura B 09847 y placas WWB954A, entre el Fideicomiso para el Desarrollo Industrial de Tabasco como "comodatario" y la Secretaría de Turismo y Desarrollo Económico, como "comodante", firmado el 01 de enero de 2025, con vigencia del 01 de enero al 31 de diciembre del 2025.

El ACUERDO S004-11122024-A15 autoriza la renovación del contrato de comodato de un espacio de oficina dentro de las instalaciones de la Secretaría de Turismo y Desarrollo Económico, con una vigencia del 01 de enero del año 2025 al 31 de diciembre del 2030, firmado el 01 de enero de 2025.

**FIDEICOMISO PARA EL DESARROLLO INDUSTRIAL DE TABASCO**  
**NOTAS A LOS ESTADOS FINANCIEROS**  
**AL 31 DE MAYO DEL 2025**  
**(Cifras Expresadas en pesos)**

**Depreciación, Deterioro Y Amortización Acumulada De Bienes**

| <b>Concepto</b>   | <b>mayo</b>        | <b>abril</b>       |
|---|--------------------|--------------------|
| Depreciación, Deterioro Y Amortización Acumulada De Bienes              | \$6,484,780        | \$6,435,990        |
| <b>Total Depreciación, Deterioro Y Amortización Acumulada De Bienes</b> | <b>\$6,484,780</b> | <b>\$6,435,990</b> |

La depreciación del mes es por la cantidad **\$48,790.00**.

La vida útil estimada y el porcentaje de depreciación se aplicaron de conformidad al Manual de Contabilidad Gubernamental.

**PASIVO**

**1.- Cuentas por Pagar a Corto Plazo.-** Son todos aquellos compromisos monetarios pendientes de pago, que se tienen derivado de adquisiciones y servicios recibidos, así como impuestos retenidos por el pago de honorarios.

| <b>Concepto</b>                              | <b>mayo</b>     | <b>abril</b>    |
|--|-----------------|-----------------|
| Retenciones y Contribuciones por pagar       | \$0             | \$0             |
| Otras Cuentas Por Pagar a Corto Plazo        | 14,616          | 14,616          |
| <b>Total Cuentas por Pagar a Corto Plazo</b> | <b>\$14,616</b> | <b>\$14,616</b> |

**FIDEICOMISO PARA EL DESARROLLO INDUSTRIAL DE TABASCO**  
**NOTAS A LOS ESTADOS FINANCIEROS**  
**AL 31 DE MAYO DEL 2025**  
**(Cifras Expresadas en pesos)**

**III) NOTAS AL ESTADO DE VARIACIÓN EN LA HACIENDA PÚBLICA**

Se muestran los saldos de los rubros que integran el patrimonio contribuido y generado:

**1.- Hacienda Pública /Patrimonio Contribuido.**

El patrimonio se integra de las diversas aportaciones que realiza el Gobierno del Estado al Fideicomiso.

La Hacienda Pública/Patrimonio Contribuido se integra a continuación:

| <b>Concepto</b>                                      | <b>mayo</b>         | <b>abril</b>        |
|--|---------------------|---------------------|
| Aportaciones   | \$7,503,437         | \$7,503,437         |
| Donaciones de Capital                                | 0                   | 0                   |
| Actualización de la Hacienda Pública/Patrimonio      | 91,648,307          | 91,648,307          |
| <b>Total Hacienda Pública/Patrimonio Contribuido</b> | <b>\$99,151,744</b> | <b>\$99,151,744</b> |

El patrimonio aportado al fideicomiso se encuentra integrado por diversos registros contables al ejercicio 2012 por un importe total de \$7'503,437.

En ACUERDO SE01-19082020-A05. Los integrantes del Comité Técnico, aprueban por mayoría de votos la transmisión en propiedad en pago de acciones a favor de la sociedad "Puerto Industrial Frontera Tabasco S.A P.I de C.V" de una fracción 19-31-27.27 Has., del predio rustico ubicado en la Ría. Felipe Carrillo Puerto Norte del Municipio de Centla. La valuación de dicha fracción reporta un valor a esa fecha de \$82,932,712.28 M.N.; de este monto se disminuye el costo histórico de las mismas, y la diferencia forma parte del Patrimonio Contribuido, registrado en la cuenta Actualización de la Hacienda Pública por la cantidad de \$78,876,189, registro contable póliza de diario número 3 del 31 de diciembre 2020.

A su vez, mediante ACUERDO SE01-20102023-A03, se aprobó y autorizó una nueva transmisión en propiedad en pago de acciones a favor de la sociedad mencionada en el párrafo anterior, de una fracción de superficie de terreno correspondiente a 31,082.33 m<sup>2</sup> (que equivaldría a 3.108233 Has.), valuada a esa fecha por un valor de \$13,425,079.97 M.N (indicado en avalúo No. REVAT-045-010268R-23); de dicho monto se disminuye el costo histórico de las mismas, y la diferencia forma parte del Patrimonio Contribuido, registrado en la cuenta Actualización de la Hacienda Pública por la cantidad de \$12,772,117.25. El registro contable de dicha operación se encuentra en la póliza de diario número 6 del 22 de noviembre del 2023.

**2.- Hacienda Pública /Patrimonio Generado.**

La Hacienda Pública/Patrimonio Generado se integra a continuación.

**FIDEICOMISO PARA EL DESARROLLO INDUSTRIAL DE TABASCO**  
**NOTAS A LOS ESTADOS FINANCIEROS**  
**AL 31 DE MAYO DEL 2025**  
**(Cifras Expresadas en pesos)**

| Concepto   | mayo                | abril               |
|--|---------------------|---------------------|
| Resultados del Ejercicio (Ahorro/Desahorro)            | \$-431,784          | \$-365,461          |
| Resultado de Ejercicios Anteriores                     | 84,045,715          | 84,045,715          |
| Revalúos   | 4,645,833           | 4,645,833           |
| Reservas   | 0                   | 0                   |
| Rectificaciones de Resultados de Ejercicios Anteriores | 205,917             | 205,918             |
| <b>Total Hacienda Pública/Patrimonio Generado</b>      | <b>\$88,465,681</b> | <b>\$88,532,005</b> |

Este monto lo integran los resultados de ejercicios anteriores y del periodo actual.

**3.- Hacienda Pública /Patrimonio Neto Final.**

La Hacienda Pública/Patrimonio Neto Final se integra a continuación

| Concepto                                      | mayo                 | abril                |
|---|----------------------|----------------------|
| Total Hacienda Pública/Patrimonio Contribuido | \$99,151,744         | \$99,151,744         |
| Total Hacienda Pública/Patrimonio Generado    | 88,465,681           | 88,532,005           |
| <b>Hacienda Pública/Patrimonio Neto Final</b> | <b>\$187,617,425</b> | <b>\$187,683,749</b> |

Es la suma del Patrimonio Contribuido y del Patrimonio Generado.

**FIDEICOMISO PARA EL DESARROLLO INDUSTRIAL DE TABASCO**  
**NOTAS A LOS ESTADOS FINANCIEROS**  
**AL 31 DE MAYO DEL 2025**  
**(Cifras Expresadas en pesos)**

**IV) NOTAS AL ESTADO DE FLUJOS DE EFECTIVO**

Flujo de Efectivo de las Actividades de Operación: Los orígenes de actividades de operación cobrados por el periodo comprendido del 1 al 31 de mayo del 2025 fueron por \$14,600 pesos y del 1 al 30 de abril del 2025 fueron por \$15,019 pesos. Las aplicaciones de actividades de operación pagadas por el periodo comprendido del 1 al 31 de mayo de 2025 fueron por \$17,518 pesos y del 1 al 30 de abril de 2025 fueron por \$4,872 pesos, reflejándose un diferencial de actividades de operación en mayo 2025 por -\$2,918 pesos y en abril 2025 por \$10,147.

Flujo de Efectivo de las Actividades de Inversión: Los orígenes de actividades de Inversión generados por el periodo comprendido del 1 al 31 de mayo del 2025 fueron por \$0 pesos y del 1 al 30 de abril del 2025 fueron por \$0 pesos. Las aplicaciones de actividades de Inversión aplicadas por el periodo comprendido del 1 al 31 de mayo del 2025 fueron por \$0 pesos y del 1 al 30 de abril del 2025 fueron por \$0 pesos, reflejándose un diferencial de actividades de Inversión en mayo 2025 por \$0 pesos y en abril 2025 por \$0 pesos.

Flujo de Efectivo de las Actividades de Financiamiento: Los orígenes de actividades de financiamiento generados por el periodo comprendido del 1 al 31 de mayo del 2025 fueron por \$0 pesos y del 1 al 30 de abril del 2025 fueron por \$0 pesos. Las aplicaciones de actividades de financiamiento aplicadas por el periodo comprendido del 1 al 31 de mayo de 2025 fueron por \$14,616 pesos y del 1 al 30 de abril del 2025 fueron por \$14,616 pesos, reflejándose un diferencial de actividades de financiamiento en mayo 2025 por -\$14,616 pesos y en abril 2025 por -\$14,616 pesos.

**Incremento/Disminución Neto en el Efectivo y Equivalentes al Efectivo**

| Concepto  | mayo             | abril           |
|---|------------------|-----------------|
| Flujo de Efectivo de las Actividades de Operación                                     | -\$2,918         | \$10,147        |
| Flujo de Efectivo de las Actividades de Inversión                                     | 0                | 0               |
| Flujo de Efectivo de las Actividades de Financiamiento                                | -14,616          | -14,616         |
| <b>Suma del Incremento/Disminución Neta en el Efectivo y Equivalentes al Efectivo</b> | <b>-\$17,534</b> | <b>-\$4,469</b> |

**Efectivo y Equivalentes**

1.- El análisis de los saldos inicial y final que figuran en la última parte del Estado de Flujo de Efectivo en la cuenta de efectivo y equivalentes es el siguiente:

| Concepto                               | mayo      | abril     |
|--|-----------|-----------|
| Efectivo                               | \$0       | \$0       |
| Bancos/Tesorería                       | 338,438   | 338,436   |
| Bancos/Dependencias y Otros            | 0         | 0         |
| Inversiones Temporales (Hasta 3 meses) | 1,872,245 | 1,889,781 |

**FIDEICOMISO PARA EL DESARROLLO INDUSTRIAL DE TABASCO**  
**NOTAS A LOS ESTADOS FINANCIEROS**  
**AL 31 DE MAYO DEL 2025**  
(Cifras Expresadas en pesos)

|  |                    |                    |
|--|--------------------|--------------------|
| Fondos con Afectación Específica                               | 0                  | 0                  |
| Depósitos de Fondos de Terceros en Garantía y/o Administración | 0                  | 0                  |
| Otros Efectivos y Equivalentes                                 | 0                  | 0                  |
| <b>Total de Efectivo y Equivalentes</b>                        | <b>\$2,210,683</b> | <b>\$2,228,217</b> |

2.- Adquisiciones de las actividades de inversión efectivamente pagadas, respecto del apartado de aplicación.

| <b>Adquisiciones de Actividades de Inversión efectivamente pagadas</b> |            |            |
|--|------------|------------|
| Concepto   | mayo       | abril      |
| <b>Bienes Inmuebles, Infraestructura y Construcciones en Proceso</b>   | <b>0</b>   | <b>0</b>   |
| Terrenos   | 0          | 0          |
| Viviendas  | 0          | 0          |
| Edificios no Habitacionales  | 0          | 0          |
| Infraestructura  | 0          | 0          |
| Construcciones en Proceso en Bienes de Dominio Público                 | 0          | 0          |
| Construcciones en Proceso en Bienes Propios                            | 0          | 0          |
| Otros Bienes Inmuebles   | 0          | 0          |
| <b>Bienes Muebles</b>  | <b>0</b>   | <b>0</b>   |
| Mobiliario y Equipo de Administración                                  | 0          | 0          |
| Mobiliario y Equipo Educativo y Recreativo                             | 0          | 0          |
| Equipo e Instrumental Médico y de Laboratorio                          | 0          | 0          |
| Vehículos y Equipo de Transporte                                       | 0          | 0          |
| Equipo de defensa y Seguridad  | 0          | 0          |
| Maquinaria, Otros Equipos y Herramientas                               | 0          | 0          |
| Colecciones, Obras de Arte y Objetos Valiosos                          | 0          | 0          |
| Activos Biológicos   | 0          | 0          |
| <b>Otras Inversiones</b>   | <b>0</b>   | <b>0</b>   |
| <b>Total</b>   | <b>\$0</b> | <b>\$0</b> |

3.- Conciliación de los Flujos de Efectivo Netos de las Actividades de Operación y la cuenta de Ahorro/Desahorro antes de Rubros Extraordinarios.

| Concepto  | mayo       | abril      |
|---|------------|------------|
| Resultados del Ejercicio Ahorro/Desahorro                     | -\$365,461 | -\$365,461 |
| Movimientos de partidas (o rubros) que no afectan al efectivo | 0          | 0          |
| Depreciación  | 48,790     | 48,790     |

FIDEICOMISO PARA EL DESARROLLO INDUSTRIAL DE TABASCO  
NOTAS A LOS ESTADOS FINANCIEROS  
AL 31 DE MAYO DEL 2025  
(Cifras Expresadas en pesos)

|   |   |   |
|---|---|---|
| Amortización  | 0 | 0 |
| Incrementos en las provisiones                          | 0 | 0 |
| Incremento en inversiones producido por revaluación     | 0 | 0 |
| Ganancia/pérdida en venta de propiedad, planta y equipo | 0 | 0 |
| Incremento en cuentas por cobrar                        | 0 | 0 |
| Partidas extraordinarias (neto)                         | 0 | 0 |

**FIDEICOMISO PARA EL DESARROLLO INDUSTRIAL DE TABASCO**  
**NOTAS A LOS ESTADOS FINANCIEROS**  
**AL 31 DE MAYO DEL 2025**  
**(Cifras Expresadas en pesos)**

**V) CONCILIACIÓN ENTRE LOS INGRESOS PRESUPUESTARIOS Y CONTABLES.**


**Objeto**

Establecer el formato de conciliación entre los ingresos presupuestarios y contable, así como entre los egresos presupuestarios y los gastos contables.

| <b>FIDEICOMISO PARA EL DESARROLLO INDUSTRIAL DE TABASCO</b>                        |                 |
|--|-----------------|
| <b>Conciliación entre los Ingresos Presupuestarios y Contables</b>                 |                 |
| <b>Correspondiente del 01 de enero al 31 de mayo 2025</b>                          |                 |
| <b>(Cifras en pesos)</b>   |                 |
| <b>1. Total de Ingresos Presupuestarios</b>  | <b>\$77,109</b> |
|  |                 |
| <b>2. Más Ingresos Contables No Presupuestarios</b>                                | <b>\$0</b>      |
| 2.1 Ingresos Financieros   | 0               |
| 2.2 Incremento por Variación de Inventarios  | 0               |
| 2.3 Disminución del Exceso de Estimaciones por Pérdida o Deterioro u Obsolescencia | 0               |
| 2.4 Disminución del Exceso de Provisiones  | 0               |
| 2.5 Otros Ingresos y Beneficios Varios   | 0               |
| 2.6 Otros Ingresos Contables No Presupuestarios                                    | 0               |
|  |                 |
| <b>3. Menos Ingresos Presupuestarios No Contables</b>                              | <b>\$0</b>      |
| 3.1 Aprovechamientos Patrimoniales   | 0               |
| 3.2 Ingresos Derivados de Financiamientos  | 0               |
| 3.3 Otros Ingresos Presupuestarios No Contables                                    | 0               |
| <b>4. Ingresos Contables</b>   | <b>\$77,109</b> |

Bajo protesta de decir verdad declaramos que los Estados Financieros y sus notas, son razonablemente correctos y son responsabilidad del emisor.

  
 M.A.P.P. Bertha Guadalupe Hernández Everardo  
 Coordinadora Administrativa del FINTAB

  
 G.P.C. María de Lourdes Evia Campos  
 Contador Externo

**FIDEICOMISO PARA EL DESARROLLO INDUSTRIAL DE TABASCO**  
**NOTAS A LOS ESTADOS FINANCIEROS**  
**AL 31 DE MAYO DEL 2025**  
(Cifras Expresadas en pesos)


**VI) CONCILIACIÓN ENTRE LOS EGRESOS PRESUPUESTARIOS Y LOS GASTOS CONTABLES.**

| <b>FIDEICOMISO PARA EL DESARROLLO INDUSTRIAL DE TABASCO</b><br><b>Conciliación entre los Egresos Presupuestarios y los Gastos</b><br><b>Contables</b><br><b>Correspondiente del 01 de enero al 31 de mayo 2025</b><br><b>(Cifras en pesos)</b> |                  |
|--|------------------|
| <b>1. Total de Egresos Presupuestarios</b>   | <b>\$264,943</b> |
| <b>2. Menos Egresos Presupuestarios No Contables</b>   | <b>\$0</b>       |
| 2.1 Materias Primas y Materiales de Producción y Comercialización  | 0                |
| 2.2 Materiales y Suministros   | 0                |
| 2.3 Mobiliario y Equipo de Administración  | 0                |
| 2.4 Mobiliario y Equipo Educativo y Recreativo   | 0                |
| 2.5 Equipo e Instrumental Médico y de Laboratorio  | 0                |
| 2.6 Vehículos y Equipo de Transporte   | 0                |
| 2.7 Equipo de Defensa y Seguridad  | 0                |
| 2.8 Maquinaria, Otros Equipos y Herramientas   | 0                |
| 2.9 Activos Biológicos   | 0                |
| 2.10 Bienes Inmuebles  | 0                |
| 2.11 Activos Intangibles   | 0                |
| 2.12 Obra Pública en Bienes de Dominio Público   | 0                |
| 2.13 Obra Pública en Bienes Propios  | 0                |
| 2.14 Acciones y Participaciones de Capital   | 0                |
| 2.15 Compra de Títulos y Valores   | 0                |
| 2.16 Concesión de Préstamos  | 0                |
| 2.17 Inversiones en Fideicomisos, Mandatos y Otros Análogos  | 0                |
| 2.18 Provisiones para Contingencias y Otras Erogaciones Especiales   | 0                |
| 2.19 Amortización de la Deuda Pública  | 0                |
| 2.20 Adeudos de Ejercicios Fiscales Anteriores (ADEFAS)  | 0                |
| 2.21 Otros Egresos Presupuestarios No Contables  | 0                |
| <b>3. Más Gastos Contables No Presupuestarios</b>  | <b>\$243,950</b> |
| 3.1 Estimaciones, Depreciaciones, Deterioros, Obsolescencia y Amortizaciones   | 243,950          |
| 3.2 Provisiones  | 0                |


**FIDEICOMISO PARA EL DESARROLLO INDUSTRIAL DE TABASCO**  
**NOTAS A LOS ESTADOS FINANCIEROS**  
**AL 31 DE MAYO DEL 2025**  
**(Cifras Expresadas en pesos)**

|   |                  |
|---|------------------|
| 3.3 Disminución de Inventarios                | 0                |
| 3.4 Otros Gastos                              | 0                |
| 3.5 Inversión Pública no Capitalizable        | 0                |
| 3.6 Materiales y Suministros (consumos)       | 0                |
| 3.7 Otros Gastos Contables No Presupuestarios | 0                |
| <b>4. Total de Gastos Contables</b>           | <b>\$508,893</b> |

Bajo protesta de decir verdad declaramos que los Estados Financieros y sus notas, son razonablemente correctos y son responsabilidad del emisor.



M.A.P.P. Bertha Guadalupe Hernández Everardo  
Coordinadora Administrativa del FINTAB



C.P.C. María de Lourdes Evia Campos  
Contador Externo

**FIDEICOMISO PARA EL DESARROLLO INDUSTRIAL DE TABASCO**  
**NOTAS A LOS ESTADOS FINANCIEROS**  
**AL 31 DE MAYO DEL 2025**  
**(Cifras Expresadas en pesos)**

**c) NOTAS DE MEMORIA**

Al 31 de mayo de 2025, las cuentas que se manejan para efectos de estas Notas son las siguientes:

**1) Contables:**

- Refleja la responsabilidad de terceros por obligaciones contraídas al 31 de mayo de 2025.

| <b>Cuentas de Orden Presupuestarias Contables</b>  |             |
|--|-------------|
| <b>Concepto</b>  | <b>mayo</b> |
| Valores  | 0           |
| Emisión de Obligaciones  | 0           |
| Avales y Garantías   | 0           |
| Juicios  | 0           |
| Contratos para Inversión Mediante Proyectos para Prestación de Servicios (PPS) y Similares | 0           |
| Bienes en Concesionados o en Comodato  | \$165,588   |

Mediante ACUERDO S004-11122024-A14, el Comité Técnico aprueba la celebración del convenio de renovación del contrato de comodato y autorizan suscribir los convenios de una unidad vehicular, con las siguientes características: Jetta Europa Std a/a, marca Volkswagen, modelo 2004, tipo sedán, color negro ónix, transmisión estándar, con número de serie 3VWRV09M64M082279, número de motor BHP030646, número de factura B 09847 y placas WWB954A, entre el Fideicomiso para el Desarrollo Industrial de Tabasco como "comodatario" y la Secretaría de Turismo y Desarrollo Económico, como "comodante", firmado el 01 de enero de 2025, con vigencia del 01 de enero al 31 de diciembre del 2025.

El ACUERDO S004-11122024-A15 autoriza la renovación del contrato de comodato de un espacio de oficina dentro de las instalaciones de la Secretaría de Turismo y Desarrollo Económico, con una vigencia del 01 de enero del año 2025 al 31 de diciembre del 2030, firmado el 01 de enero de 2025.

**2) Presupuestarias:**

- **Cuentas de Ingresos:** Las cuentas presupuestarias de ingresos que se utilizan son: Ley de Ingresos Estimada, Ley de Ingresos por Ejecutar, Modificaciones a la Ley de Ingresos Estimada, Ley de Ingresos Devengada.

## FIDEICOMISO PARA EL DESARROLLO INDUSTRIAL DE TABASCO

### NOTAS A LOS ESTADOS FINANCIEROS

AL 31 DE MAYO DEL 2025

(Cifras Expresadas en pesos)

| <b>Cuentas de Orden Presupuestarias de Ingresos</b> |             |
|---|-------------|
| <b>Concepto</b>                                     | <b>mayo</b> |
| Ley de Ingresos Estimada                            | \$2,840,255 |
| Ley de Ingresos por Ejecutar                        | 2,763,146   |
| Modificaciones a la Ley de Ingresos Estimada        | 0           |
| Ley de Ingresos Devengada                           | 77,109      |
| Ley de Ingresos Recaudada                           | 77,109      |

- **Cuentas de Egresos:** Las cuentas presupuestarias de egresos que se utilizan son: Presupuesto de Egresos Aprobado, Modificaciones al Presupuesto de Egresos Aprobado, Presupuesto de Egresos por Ejercer, Presupuesto de Egresos Comprometido, Presupuesto de Egresos Devengado, Presupuesto de Egresos Ejercido y Presupuesto de Egresos Pagado, a continuación, se presenta el total del presupuesto del Fideicomiso Para El Desarrollo Industrial De Tabasco.

| <b>Cuentas de Orden Presupuestarias de Egresos</b> |             |
|--|-------------|
| <b>Concepto</b>                                    | <b>mayo</b> |
| Presupuesto de Egresos Aprobado                    | \$2,840,255 |
| Modificaciones al Presupuesto de Egresos Aprobado  | 0           |
| Presupuesto de Egresos por Ejercer                 | 2,575,312   |
| Presupuesto de Egresos Comprometido                | 264,943     |
| Presupuesto de Egresos Devengado                   | 264,943     |
| Presupuesto de Egresos Ejercido                    | 250,327     |
| Presupuesto de Egresos Pagado                      | 250,327     |

## FIDEICOMISO PARA EL DESARROLLO INDUSTRIAL DE TABASCO

AL 31 DE MAYO DEL 2025  
(Cifras Expresadas en pesos)

### **Estado Analítico de Ingresos**

#### **Finalidad**

Su finalidad es conocer en forma periódica y confiable el comportamiento de los ingresos públicos. Muestran la distribución de los ingresos del ente público de acuerdo con los distintos grados de desagregación que presenta el Clasificador por Rubros de Ingresos y el avance que se registra en las cuentas de orden presupuestarias.

Mediante **ACUERDO SO04-11122024-A10**.- Aprueban el Anteproyecto del Presupuesto de Ingresos correspondiente al ejercicio 2025, por la cantidad de **\$2,840,255.14** (Dos millones ochocientos cuarenta mil doscientos cincuenta y cinco pesos 14/100 M.N.).

Presupuesto que presenta las siguientes inconsistencias:

Los recursos que integran el patrimonio del fideicomiso hasta diciembre 2024 (Saldo de las cuentas bancarias) y su importe según acta, por **\$2,570,255.14** (Dos millones quinientos setenta mil doscientos cincuenta y cinco pesos 14/100 M.N.), no forman parte de las partidas incluidas en el clasificador por rubro de ingresos, el cual es de observancia obligatoria de los entes públicos de la federación de las entidades federativas y de los municipios, incluyendo a las entidades de la administración pública paraestatal y paramunicipal.

El cual presenta en los párrafos segundo y tercero de la **ESTRUCTURA DE CODIFICACION**, lo siguiente: "los ingresos públicos corrientes que se refieren a aquellos recursos que significan un aumento del efectivo del sector público, como resultado de sus operaciones normales", esto refiriéndose a ingresos cuya naturaleza y procedencia sea distinta de las fuentes tradicionales a las que se refiere en el párrafo segundo "fuentes tradicionales como los impuestos, los aprovechamientos, derechos y productos, las transferencias; los que proceden del patrimonio público como la venta de activos, de títulos, de acciones y las rentas de la propiedad; los que provienen de la disminución de activos y financiamientos".

Por lo cual siguiendo lo establecido, no se puede anexar al presupuesto partidas que no se encuentren en dicho clasificador y que no representen un aumento del efectivo en cuanto a ingresos.

**FIDEICOMISO PARA EL DESARROLLO INDUSTRIAL DE TABASCO**  
**AL 31 DE MAYO DEL 2025**  
**(Cifras Expresadas en pesos)**

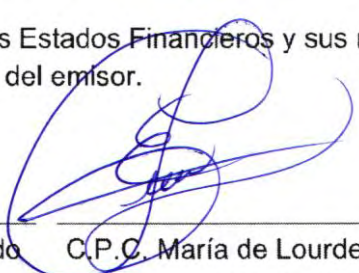
| <b>FIDEICOMISO PARA EL DESARROLLO INDUSTRIAL DE TABASCO</b>   |                  |                                      |                   |                  |                  |                   |
|---|------------------|--------------------------------------|-------------------|------------------|------------------|-------------------|
| <b>Estado Analítico De Ingresos</b>   |                  |                                      |                   |                  |                  |                   |
| <b>Del 01 de enero al 31 de mayo del 2025</b>   |                  |                                      |                   |                  |                  |                   |
| <b>Rubro de Ingresos</b>  | <b>Ingreso</b>   |                                      |                   |                  |                  | <b>Diferencia</b> |
|   | <b>Estimado</b>  | <b>Ampliaciones/<br/>Reducciones</b> | <b>Modificado</b> | <b>Devengado</b> | <b>Recaudado</b> |                   |
| Impuestos   | 0                | 0                                    | 0                 | 0                | 0                | 0                 |
| Cuotas y Aportaciones de Seguridad Social   | 0                | 0                                    | 0                 | 0                | 0                | 0                 |
| Contribuciones de mejoras   | 0                | 0                                    | 0                 | 0                | 0                | 0                 |
| Derechos  | 0                | 0                                    | 0                 | 0                | 0                | 0                 |
| Productos   | \$270,000        | 0                                    | \$270,000         | \$77,109         | \$77,109         | \$192,891         |
| Aprovechamientos  | 0                | 0                                    | 0                 | 0                | 0                | 0                 |
| Ingresos por Venta de Bienes, Prestación de Servicios y Otros Ingresos  | 0                | 0                                    | 0                 | 0                | 0                | 0                 |
| Participaciones, Aportaciones, Convenios, Incentivos Derivados de la Colaboración Fiscal y Fondos Distintos de Aportaciones | 0                | 0                                    | 0                 | 0                | 0                | 0                 |
| Transferencias, Asignaciones, Subsidios y Subvenciones, y Pensiones y Jubilaciones  | 0                | 0                                    | 0                 | 0                | 0                | 0                 |
| Ingresos Derivados de Financiamientos   | 0                | 0                                    | 0                 | 0                | 0                | 0                 |
| <b>Total</b>  | <b>\$270,000</b> | <b>\$0</b>                           | <b>\$270,000</b>  | <b>\$77,109</b>  | <b>\$77,109</b>  | <b>\$192,891</b>  |

**FIDEICOMISO PARA EL DESARROLLO INDUSTRIAL DE TABASCO**  
**AL 31 DE MAYO DEL 2025**  
**(Cifras Expresadas en pesos)**

| Estado Analítico de Ingresos Por Fuente de Financiamiento   | Ingreso          |                              |                  |                 |                 | Diferencia       |
|---|------------------|------------------------------|------------------|-----------------|-----------------|------------------|
|   | Estimado         | Ampliaciones/<br>Reducciones | Modificado       | Devengado       | Recaudado       |                  |
| <b>Ingresos del Poder Ejecutivo Federal o Estatal y de los Municipios</b>   |                  |                              |                  |                 |                 |                  |
| Impuestos   | 0                | 0                            | 0                | 0               | 0               | 0                |
| Cuotas y Aportaciones de Seguridad Social   | 0                | 0                            | 0                | 0               | 0               | 0                |
| Contribuciones de mejoras   | 0                | 0                            | 0                | 0               | 0               | 0                |
| Derechos  | 0                | 0                            | 0                | 0               | 0               | 0                |
| Productos   | 0                | 0                            | 0                | 0               | 0               | 0                |
| Aprovechamientos  | 0                | 0                            | 0                | 0               | 0               | 0                |
| Participaciones, Aportaciones, Convenios, Incentivos Derivados de la Colaboración Fiscal y Fondos Distintos de Aportaciones   | 0                | 0                            | 0                | 0               | 0               | 0                |
| Transferencias, Asignaciones, Subsidios y Pensiones y Jubilaciones  | 0                | 0                            | 0                | 0               | 0               | 0                |
| <b>Ingresos de los Entes Públicos de los Poderes Legislativo y Judicial, de los Órganos Autónomos y del Sector Paraestatal o Paramunicipal, así como de las Empresas Productivas del Estado</b> |                  |                              |                  |                 |                 |                  |
| Cuotas y Aportaciones de Seguridad Social   | 0                | 0                            | 0                | 0               | 0               | 0                |
| Productos   | \$270,000        | \$0                          | \$270,000        | \$77,109        | \$77,109        | \$192,891        |
| Ingresos por Venta de Bienes, Prestación de Servicios y Otros Ingresos  | 0                | 0                            | 0                | 0               | 0               | 0                |
| Transferencias, Asignaciones, Subsidios y Subvenciones, y Pensiones y Jubilaciones  | 0                | 0                            | 0                | 0               | 0               | 0                |
| <b>Ingresos Derivados de Financiamientos</b>  |                  |                              |                  |                 |                 |                  |
| Ingresos Derivados de Financiamientos   | 0                | 0                            | 0                | 0               | 0               | 0                |
| <b>Total</b>  | <b>\$270,000</b> | <b>\$0</b>                   | <b>\$270,000</b> | <b>\$77,109</b> | <b>\$77,109</b> | <b>\$192,891</b> |

Bajo protesta de decir verdad declaramos que los Estados Financieros y sus notas, son razonablemente correctos y son responsabilidad del emisor.

  
M.A.P.P. Bertha Guadalupe Hernández Everardo  
Coordinadora Administrativa del FINTAB

  
C.P.C. María de Lourdes Evia Campos  
Contador Externo

**FIDEICOMISO PARA EL DESARROLLO INDUSTRIAL DE TABASCO**

AL 31 DE MAYO DEL 2025

(Cifras Expresadas en pesos)

**Estado Analítico del Ejercicio del Presupuesto de Egresos**

**Finalidad**

Es realizar periódicamente el seguimiento del ejercicio de los egresos presupuestarios. Dichos Estados deben mostrar, a una fecha determinada del ejercicio del Presupuesto de Egresos, los movimientos y la situación de cada cuenta de las distintas clasificaciones, de acuerdo con los diferentes grados de desagregación de las mismas que se requiera.

Mediante **ACUERDO S004-11122024-A11.-** Aprueban el Presupuesto Operativo Anual para el ejercicio 2025, hasta por la cantidad de **\$1,508,000.00** (Un millón quinientos ocho mil pesos 00/100 M.N.).

Por **ACUERDO S004-11122024-A12,** aprueba el Presupuesto de Egresos para el ejercicio 2025, hasta por la cantidad de **\$2,840,255.14** (Dos millones ochocientos cuarenta mil doscientos cincuenta y cinco pesos 14/100 M.N.).

| <b>FIDEICOMISO PARA EL DESARROLLO INDUSTRIAL DE TABASCO</b><br>Estado analítico del ejercicio del presupuesto de egresos<br>Clasificación por Objeto del Gasto (Capítulo y Concepto)<br>Del 01 de enero al 31 de mayo del 2025 |                 |                                       |                   |                  |               |                          |
|--|-----------------|---------------------------------------|-------------------|------------------|---------------|--------------------------|
| <b>CONCEPTOS</b>   | <b>APROBADO</b> | <b>AMPLIACIONES<br/>(REDUCCIONES)</b> | <b>MODIFICADO</b> | <b>DEVENGADO</b> | <b>PAGADO</b> | <b>SUB<br/>EJERCICIO</b> |
| Servicios Personales   |                 |                                       |                   |                  |               |                          |
| Remuneraciones al Personal de<br>Carácter Permanente   | 0               | 0                                     | 0                 | 0                | 0             | 0                        |
| Remuneraciones al Personal de<br>Carácter Transitorio  | 0               | 0                                     | 0                 | 0                | 0             | 0                        |
| Remuneraciones Adicionales y<br>Especiales Seguridad Social  | 0               | 0                                     | 0                 | 0                | 0             | 0                        |
| Otras Prestaciones Sociales y<br>Económicas  | 0               | 0                                     | 0                 | 0                | 0             | 0                        |
| Previsiones  | 0               | 0                                     | 0                 | 0                | 0             | 0                        |
| Pago de Estimulos a Servidores<br>Públicos   | 0               | 0                                     | 0                 | 0                | 0             | 0                        |
| Materiales y Suministros   |                 |                                       |                   |                  |               |                          |
| Materiales de Administración,<br>Emisión de Documentos y<br>Artículos Oficiales  | 73,000          | 0                                     | 73,000            | 19,251           | 19,251        | 53,749                   |
| Alimentos y Utensilios   | 0               | 0                                     | 0                 | 0                | 0             | 0                        |
| Materias Primas y Materiales de<br>Producción y Comercialización   | 0               | 0                                     | 0                 | 0                | 0             | 0                        |
| Materiales y Artículos de<br>Construcción y de Reparación  | 0               | 0                                     | 0                 | 0                | 0             | 0                        |
| Productos Químicos,<br>Farmacéuticos y de Laboratorio  | 0               | 0                                     | 0                 | 0                | 0             | 0                        |

## FIDEICOMISO PARA EL DESARROLLO INDUSTRIAL DE TABASCO

AL 31 DE MAYO DEL 2025

(Cifras Expresadas en pesos)

|  |         |   |         |         |         |         |
|--|---------|---|---------|---------|---------|---------|
| Combustibles. Lubricantes y Aditivos                               | 120,000 | 0 | 120,000 | 10,000  | 10,000  | 110,000 |
| Vestuarios, Blancos, Prendas de Protección y Artículos deportivos  | 0       | 0 | 0       | 0       | 0       | 0       |
| Materiales y Suministros para Seguridad                            | 0       | 0 | 0       | 0       | 0       | 0       |
| Herramientas, Refacciones y Accesorios Menores                     | 22,000  | 0 | 22,000  | 2,784   | 2,784   | 19,216  |
| <b>Servicios Generales</b>   |         |   |         |         |         |         |
| Servicios Básicos  | 0       | 0 | 0       | 0       | 0       | 0       |
| Servicios de Arrendamiento   | 0       | 0 | 0       | 0       | 0       | 0       |
| Servicios Profesionales, Científicos, Técnicos y Otros Servicios   | 924,000 | 0 | 924,000 | 226,354 | 211,738 | 697,646 |
| Servicios Financieros, Bancarios y Comerciales                     | 34,000  | 0 | 34,000  | 4,814   | 4,814   | 29,186  |
| Servicios de Instalación, Reparación, Mantenimiento y Conservación | 285,000 | 0 | 285,000 | 1,740   | 1,740   | 283,260 |
| Servicios de Comunicación Social y Publicidad                      | 0       | 0 | 0       | 0       | 0       | 0       |
| Servicios de Traslado y Viáticos                                   | 0       | 0 | 0       | 0       | 0       | 0       |
| Servicios Oficiales  | 0       | 0 | 0       | 0       | 0       | 0       |
| Otros Servicios Generales  | 50,000  | 0 | 50,000  | 0       | 0       | 50,000  |
| <b>Transferencias, Asignaciones, Subsidios y Otras Ayudas</b>      |         |   |         |         |         |         |
| Transferencias Internas y Asignaciones al Sector Público           | 0       | 0 | 0       | 0       | 0       | 0       |
| Transferencias al Resto del Sector Público                         | 0       | 0 | 0       | 0       | 0       | 0       |
| Subsidios y Subvenciones   | 0       | 0 | 0       | 0       | 0       | 0       |
| Ayudas Sociales  | 0       | 0 | 0       | 0       | 0       | 0       |
| Pensiones y Jubilaciones   | 0       | 0 | 0       | 0       | 0       | 0       |
| Transferencias a Fideicomisos, Mandatos y Otros Análogos           | 0       | 0 | 0       | 0       | 0       | 0       |
| Transferencias a la Seguridad Social                               | 0       | 0 | 0       | 0       | 0       | 0       |
| Donativos  | 0       | 0 | 0       | 0       | 0       | 0       |
| Transferencias al Exterior   | 0       | 0 | 0       | 0       | 0       | 0       |
| <b>Bienes Muebles, Inmuebles e Intangibles</b>                     |         |   |         |         |         |         |
| Mobiliario y Equipo de Administración                              | 0       | 0 | 0       | 0       | 0       | 0       |
| Mobiliario y Equipo Educativo y Recreativo                         | 0       | 0 | 0       | 0       | 0       | 0       |
| Equipo e Instrumental Médico y de Laboratorio                      | 0       | 0 | 0       | 0       | 0       | 0       |
| Vehículos y Equipo de Transporte                                   | 0       | 0 | 0       | 0       | 0       | 0       |
| Equipo de Defensa y Seguridad                                      | 0       | 0 | 0       | 0       | 0       | 0       |
| Maquinaria, Otros Equipos y Herramientas                           | 0       | 0 | 0       | 0       | 0       | 0       |

**FIDEICOMISO PARA EL DESARROLLO INDUSTRIAL DE TABASCO**

**AL 31 DE MAYO DEL 2025**  
**(Cifras Expresadas en pesos)**

|   |                    |            |                    |                  |                  |                    |
|---|--------------------|------------|--------------------|------------------|------------------|--------------------|
| Activos Biológicos  | 0                  | 0          | 0                  | 0                | 0                | 0                  |
| Bienes Inmuebles  | 0                  | 0          | 0                  | 0                | 0                | 0                  |
| Activos Intangibles   | 0                  | 0          | 0                  | 0                | 0                | 0                  |
| <b>Inversión Pública</b>                                      |                    |            |                    |                  |                  |                    |
| Obra Pública en Bienes de Dominio Público                     | 0                  | 0          | 0                  | 0                | 0                | 0                  |
| Obra Pública en Bienes Propios                                | 1,332,255          | 0          | 1,332,255          | 0                | 0                | 1,332,255          |
| Proyectos Productivos y Acciones de Fomento                   | 0                  | 0          | 0                  | 0                | 0                | 0                  |
| <b>Inversiones Financieras y Otras Provisiones</b>            |                    |            |                    |                  |                  |                    |
| Inversiones Para el Fomento de Actividades Productivas        | 0                  | 0          | 0                  | 0                | 0                | 0                  |
| Acciones y Participaciones de Capital                         | 0                  | 0          | 0                  | 0                | 0                | 0                  |
| Compra de Títulos y Valores                                   | 0                  | 0          | 0                  | 0                | 0                | 0                  |
| Concesión de Préstamos  | 0                  | 0          | 0                  | 0                | 0                | 0                  |
| Inversiones en Fideicomisos, Mandatos y Otros Análogos        | 0                  | 0          | 0                  | 0                | 0                | 0                  |
| Otras Inversiones Financieras                                 | 0                  | 0          | 0                  | 0                | 0                | 0                  |
| Provisiones para Contingencias y Otras Erogaciones Especiales | 0                  | 0          | 0                  | 0                | 0                | 0                  |
| <b>Participaciones y Aportaciones</b>                         |                    |            |                    |                  |                  |                    |
| Participaciones   | 0                  | 0          | 0                  | 0                | 0                | 0                  |
| Aportaciones  | 0                  | 0          | 0                  | 0                | 0                | 0                  |
| Convenios   | 0                  | 0          | 0                  | 0                | 0                | 0                  |
| <b>Deuda Pública</b>  |                    |            |                    |                  |                  |                    |
| Amortización de la Deuda Pública                              | 0                  | 0          | 0                  | 0                | 0                | 0                  |
| Intereses de la Deuda Pública                                 | 0                  | 0          | 0                  | 0                | 0                | 0                  |
| Comisiones de la Deuda Pública                                | 0                  | 0          | 0                  | 0                | 0                | 0                  |
| Gastos de la Deuda Pública                                    | 0                  | 0          | 0                  | 0                | 0                | 0                  |
| Costo por Coberturas  | 0                  | 0          | 0                  | 0                | 0                | 0                  |
| Apoyos Financieros  | 0                  | 0          | 0                  | 0                | 0                | 0                  |
| Adeudos de Ejercicios Fiscales Anteriores (Adefas)            | 0                  | 0          | 0                  | 0                | 0                | 0                  |
| <b>TOTALES</b>  | <b>\$2,840,255</b> | <b>\$0</b> | <b>\$2,840,255</b> | <b>\$264,943</b> | <b>\$250,327</b> | <b>\$2,575,312</b> |

**FIDEICOMISO PARA EL DESARROLLO INDUSTRIAL DE TABASCO**  
**AL 31 DE MAYO DEL 2025**  
**(Cifras Expresadas en pesos)**

| <b>FIDEICOMISO PARA EL DESARROLLO INDUSTRIAL DE TABASCO</b>      |                    |                                       |                    |                  |                  |                          |
|--|--------------------|---------------------------------------|--------------------|------------------|------------------|--------------------------|
| <b>Estado Analítico del Ejercicio del Presupuesto de Egresos</b> |                    |                                       |                    |                  |                  |                          |
| <b>Clasificación Económica (por Tipo de Gasto)</b>               |                    |                                       |                    |                  |                  |                          |
| <b>Del 01 de enero al 31 de mayo del 2025</b>                    |                    |                                       |                    |                  |                  |                          |
| <b>CONCEPTOS</b>   | <b>APROBADO</b>    | <b>AMPLIACIONES<br/>(REDUCCIONES)</b> | <b>MODIFICADO</b>  | <b>DEVENGADO</b> | <b>PAGADO</b>    | <b>SUB<br/>EJERCICIO</b> |
| Gasto Corriente  | \$2,840,255        | \$0                                   | \$2,840,255        | \$264,943        | \$250,327        | \$2,575,312              |
| Gasto de Capital   | 0                  | 0                                     | 0                  | 0                | 0                | 0                        |
| Amortización de la Deuda y<br>Disminución de Pasivos             | 0                  | 0                                     | 0                  | 0                | 0                | 0                        |
| Pensiones y Jubilaciones   | 0                  | 0                                     | 0                  | 0                | 0                | 0                        |
| Participaciones  | 0                  | 0                                     | 0                  | 0                | 0                | 0                        |
| <b>Total del Gasto</b>   | <b>\$2,840,255</b> | <b>\$0</b>                            | <b>\$2,840,255</b> | <b>\$264,943</b> | <b>\$250,327</b> | <b>\$2,575,312</b>       |

| <b>FIDEICOMISO PARA EL DESARROLLO INDUSTRIAL DE TABASCO</b>      |                    |                                       |                    |                  |                  |                          |
|--|--------------------|---------------------------------------|--------------------|------------------|------------------|--------------------------|
| <b>Estado Analítico del Ejercicio del Presupuesto de Egresos</b> |                    |                                       |                    |                  |                  |                          |
| <b>Clasificación Administrativa</b>                              |                    |                                       |                    |                  |                  |                          |
| <b>Del 01 de enero al 31 de mayo del 2025</b>                    |                    |                                       |                    |                  |                  |                          |
| <b>CONCEPTOS</b>   | <b>Egresos</b>     |                                       |                    |                  |                  | <b>SUB<br/>EJERCICIO</b> |
|  | <b>APROBADO</b>    | <b>AMPLIACIONES<br/>(REDUCCIONES)</b> | <b>MODIFICADO</b>  | <b>DEVENGADO</b> | <b>PAGADO</b>    |                          |
| Fideicomisos Públicos<br>Empresariales Financieros               | \$2,840,255        | \$0                                   | \$2,840,255        | \$264,943        | \$250,327        | \$2,575,312              |
| <b>Total del Gasto</b>   | <b>\$2,840,255</b> | <b>\$0</b>                            | <b>\$2,840,255</b> | <b>\$264,943</b> | <b>\$250,327</b> | <b>\$2,575,312</b>       |

| <b>FIDEICOMISO PARA EL DESARROLLO INDUSTRIAL DE TABASCO</b>      |                    |                                       |                    |                  |                  |                          |
|--|--------------------|---------------------------------------|--------------------|------------------|------------------|--------------------------|
| <b>Estado Analítico del Ejercicio del Presupuesto de Egresos</b> |                    |                                       |                    |                  |                  |                          |
| <b>Clasificación Administrativa</b>                              |                    |                                       |                    |                  |                  |                          |
| <b>Del 01 de enero al 31 de mayo del 2025</b>                    |                    |                                       |                    |                  |                  |                          |
| <b>CONCEPTOS</b>   | <b>Egresos</b>     |                                       |                    |                  |                  | <b>SUB<br/>EJERCICIO</b> |
|  | <b>APROBADO</b>    | <b>AMPLIACIONES<br/>(REDUCCIONES)</b> | <b>MODIFICADO</b>  | <b>DEVENGADO</b> | <b>PAGADO</b>    |                          |
| Poder Ejecutivo  | \$2,840,255        | \$0                                   | \$2,840,255        | \$264,943        | \$250,327        | \$2,575,312              |
| Poder Legislativo  | 0                  | 0                                     | 0                  | 0                | 0                | 0                        |
| Poder Judicial   | 0                  | 0                                     | 0                  | 0                | 0                | 0                        |
| Órganos Autónomos  | 0                  | 0                                     | 0                  | 0                | 0                | 0                        |
| <b>Total del Gasto</b>   | <b>\$2,840,255</b> | <b>\$0</b>                            | <b>\$2,840,255</b> | <b>\$264,943</b> | <b>\$250,327</b> | <b>\$2,575,312</b>       |

**FIDEICOMISO PARA EL DESARROLLO INDUSTRIAL DE TABASCO**  
**AL 31 DE MAYO DEL 2025**  
**(Cifras Expresadas en pesos)**

| <b>FIDEICOMISO PARA EL DESARROLLO INDUSTRIAL DE TABASCO</b>   |                  |                                   |                   |                  |               |                      |
|---|------------------|-----------------------------------|-------------------|------------------|---------------|----------------------|
| <b>Estado Analítico del Ejercicio del Presupuesto de Egresos</b>                                      |                  |                                   |                   |                  |               |                      |
| <b>Clasificación Administrativa</b>   |                  |                                   |                   |                  |               |                      |
| <b>Del 01 de enero al 31 de mayo del 2025</b>   |                  |                                   |                   |                  |               |                      |
| <b>CONCEPTOS</b>  | <b>Egresos</b>   |                                   |                   |                  |               | <b>SUB EJERCICIO</b> |
|   | <b>APROBADO</b>  | <b>AMPLIACIONES (REDUCCIONES)</b> | <b>MODIFICADO</b> | <b>DEVENGADO</b> | <b>PAGADO</b> |                      |
| Entidades Paraestatales y Fideicomisos No Empresariales y No Financieros                              | 0                | 0                                 | 0                 | 0                | 0             | 0                    |
| Instituciones Públicas de la Seguridad Social   | 0                | 0                                 | 0                 | 0                | 0             | 0                    |
| Entidades Paraestatales Empresariales No Financieras con Participación Estatal Mayoritaria            | 0                | 0                                 | 0                 | 0                | 0             | 0                    |
| Fideicomisos Empresariales No Financieros con Participación Estatal Mayoritaria                       | 0                | 0                                 | 0                 | 0                | 0             | 0                    |
| Entidades Paraestatales Empresariales Financieras Monetarias con Participación Estatal Mayoritaria    | 0                | 0                                 | 0                 | 0                | 0             | 0                    |
| Entidades Paraestatales Empresariales Financieras No Monetarias con Participación Estatal Mayoritaria | 0                | 0                                 | 0                 | 0                | 0             | 0                    |
| Fideicomisos Financieros Públicos con Participación Estatal Mayoritaria                               | 0                | 0                                 | 0                 | 0                | 0             | 0                    |
| <b>Total del Gasto</b>  | <b>NO APLICA</b> |                                   |                   |                  |               |                      |

| <b>FIDEICOMISO PARA EL DESARROLLO INDUSTRIAL DE TABASCO</b>      |                 |                                   |                   |                  |               |                      |
|--|-----------------|-----------------------------------|-------------------|------------------|---------------|----------------------|
| <b>Estado Analítico del Ejercicio del Presupuesto de Egresos</b> |                 |                                   |                   |                  |               |                      |
| <b>Clasificación Funcional (Finalidad y Función)</b>             |                 |                                   |                   |                  |               |                      |
| <b>Del 01 de enero al 31 de mayo del 2025</b>                    |                 |                                   |                   |                  |               |                      |
| <b>CONCEPTOS</b>   | <b>Egresos</b>  |                                   |                   |                  |               | <b>SUB EJERCICIO</b> |
|  | <b>APROBADO</b> | <b>AMPLIACIONES (REDUCCIONES)</b> | <b>MODIFICADO</b> | <b>DEVENGADO</b> | <b>PAGADO</b> |                      |
| <b>Gobierno</b>  |                 |                                   |                   |                  |               |                      |
| Legislación  | 0               | 0                                 | 0                 | 0                | 0             | 0                    |
| Justicia   | 0               | 0                                 | 0                 | 0                | 0             | 0                    |
| Coordinación de la Política de Gobierno                          | 0               | 0                                 | 0                 | 0                | 0             | 0                    |
| Relaciones Exteriores  | 0               | 0                                 | 0                 | 0                | 0             | 0                    |
| Asuntos Financieros y Hacendarios                                | 0               | 0                                 | 0                 | 0                | 0             | 0                    |
| Seguridad Nacional   | 0               | 0                                 | 0                 | 0                | 0             | 0                    |
| Asuntos de Orden Público y de Seguridad Interior                 | 0               | 0                                 | 0                 | 0                | 0             | 0                    |

**FIDEICOMISO PARA EL DESARROLLO INDUSTRIAL DE TABASCO**

**AL 31 DE MAYO DEL 2025**


**(Cifras Expresadas en pesos)**

|   |                    |            |                    |                  |                  |                    |
|---|--------------------|------------|--------------------|------------------|------------------|--------------------|
| Otros Servicios Generales   | 0                  | 0          | 0                  | 0                | 0                | 0                  |
| <b>Desarrollo Social</b>  |                    |            |                    |                  |                  |                    |
| Protección Ambiental  | 0                  | 0          | 0                  | 0                | 0                | 0                  |
| Vivienda y Servicios a la Comunidad   | 0                  | 0          | 0                  | 0                | 0                | 0                  |
| Salud   | 0                  | 0          | 0                  | 0                | 0                | 0                  |
| Recreación, Cultura y Otras Manifestaciones Sociales  | 0                  | 0          | 0                  | 0                | 0                | 0                  |
| Educación   | 0                  | 0          | 0                  | 0                | 0                | 0                  |
| Protección Social   | 0                  | 0          | 0                  | 0                | 0                | 0                  |
| Otros Asuntos Sociales  | 0                  | 0          | 0                  | 0                | 0                | 0                  |
| <b>Desarrollo Económico</b>   |                    |            |                    |                  |                  |                    |
| Asuntos Económicos, Comerciales y Laborales en General  | \$2,840,255        | \$0        | \$2,840,255        | \$264,943        | \$250,327        | \$2,575,312        |
| Agropecuaria, Silvicultura, Pesca y Caza  | 0                  | 0          | 0                  | 0                | 0                | 0                  |
| Combustibles y Energía  | 0                  | 0          | 0                  | 0                | 0                | 0                  |
| Minería, Manufacturas y Construcción  | 0                  | 0          | 0                  | 0                | 0                | 0                  |
| Transporte  | 0                  | 0          | 0                  | 0                | 0                | 0                  |
| Comunicaciones  | 0                  | 0          | 0                  | 0                | 0                | 0                  |
| Turismo   | 0                  | 0          | 0                  | 0                | 0                | 0                  |
| Ciencia, Tecnología e Innovación  | 0                  | 0          | 0                  | 0                | 0                | 0                  |
| Otras Industrias y Otros Asuntos Económicos   | 0                  | 0          | 0                  | 0                | 0                | 0                  |
| <b>Otras no Clasificadas en Funciones Anteriores</b>  |                    |            |                    |                  |                  |                    |
| Transacciones de la Deuda Pública / Costo Financiero de la Deuda                              | 0                  | 0          | 0                  | 0                | 0                | 0                  |
| Transferencias, Participaciones y Aportaciones entre Diferentes Niveles y Ordenes de Gobierno | 0                  | 0          | 0                  | 0                | 0                | 0                  |
| Saneamiento del Sistema Financiero  | 0                  | 0          | 0                  | 0                | 0                | 0                  |
| Adeudos de Ejercicios Fiscales Anteriores   | 0                  | 0          | 0                  | 0                | 0                | 0                  |
| <b>Total del Gasto</b>  | <b>\$2,840,255</b> | <b>\$0</b> | <b>\$2,840,255</b> | <b>\$264,943</b> | <b>\$250,327</b> | <b>\$2,575,312</b> |

Bajo protesta de decir verdad declaramos que los Estados Financieros y sus notas, son razonablemente correctos y son responsabilidad del emisor.



M.A.R.P. Bertha Guadalupe Hernández Ezeirardo  
Coordinadora Administrativa del FINTAB



C.P.C. María de Lourdes Evia Campos  
Contador Externo


**FIDEICOMISO PARA EL DESARROLLO INDUSTRIAL DE TABASCO**  
**PROLONGACIÓN DE PASEO TABASCO No.1504 COL. TABASCO 2000 C.P. 86035 VILLAHERMOSA, TABASCO**


Estado Analítico del activo  
 Del 01 al 31 de mayo de 2025

(Cifras en Pesos)

| Concepto  | Saldo Inicial      | Cargos del Periodo | Abonos del periodo | Saldo Final        | Variación del Periodo |
|---|--------------------|--------------------|--------------------|--------------------|-----------------------|
| <b>ACTIVO</b>   | <b>187,698,365</b> | <b>14,599</b>      | <b>80,923</b>      | <b>187,632,041</b> | <b>-66,324</b>        |
| <b>Activo circulante</b>                                      | <b>2,228,217</b>   | <b>14,599</b>      | <b>32,133</b>      | <b>2,210,683</b>   | <b>-17,534</b>        |
| Efectivo y Equivalentes                                       | 2,228,217          | 14,599             | 32,133             | 2,210,683          | -17,534               |
| Derechos a Recibir Efectivo o Equivalente                     | 0                  | 0                  | 0                  | 0                  | 0                     |
| Derechos a Recibir Bienes o Servicios                         | 0                  | 0                  | 0                  | 0                  | 0                     |
| Inventarios   | 0                  | 0                  | 0                  | 0                  | 0                     |
| Almacenes   | 0                  | 0                  | 0                  | 0                  | 0                     |
| Estimación por Pérdida o Deterioro de Activos Circulantes     | 0                  | 0                  | 0                  | 0                  | 0                     |
| Otros Activos Circulantes                                     | 0                  | 0                  | 0                  | 0                  | 0                     |
| <b>Activo no circulante</b>                                   | <b>185,470,148</b> | <b>0</b>           | <b>48,790</b>      | <b>185,421,358</b> | <b>-48,790</b>        |
| Inversiones Financieras a Largo Plazo                         | 100,257,000        | 0                  | 0                  | 100,257,000        | 0                     |
| Derechos a Recibir Efectivo o Equivalentes a Largo Plazo      | 0                  | 0                  | 0                  | 0                  | 0                     |
| Bienes Inmuebles, Infraestructura y Construcciones en Proceso | 90,984,975         | 0                  | 0                  | 90,984,975         | 0                     |
| Bienes Muebles  | 664,163            | 0                  | 0                  | 664,163            | 0                     |
| Activos Intangibles   | 0                  | 0                  | 0                  | 0                  | 0                     |
| Depreciación, Deterioro y Amortización Acumulada de Bienes    | -6,435,990         | 0                  | 48,790             | -6,484,780         | -48,790               |
| Activos Diferidos   | 0                  | 0                  | 0                  | 0                  | 0                     |
| Estimación por Pérdida o Deterioro de Activos no Circulantes  | 0                  | 0                  | 0                  | 0                  | 0                     |
| Otros Activos No Circulantes                                  | 0                  | 0                  | 0                  | 0                  | 0                     |

Bajo protesta de decir verdad declaramos que los Estados Financieros y sus notas, son razonablemente correctos y son responsabilidad del emisor

  
 M.A.P.P. Bertha Guadalupe Hernández Everardo  
 Coordinadora Administrativa del FINTAB

  
 C.P.C. María de Lourdes Evia Campos  
 Contador Externo

**FIDEICOMISO PARA EL DESARROLLO INDUSTRIAL DE TABASCO**  
**PROLONGACIÓN DE PASEO TABASCO No.1504 COL. TABASCO 2000 C.P. 86035 VILLAHERMOSA, TABASCO**  
**Estado Analítico de la Deuda y Otros Pasivos**  
**Del 01 al 31 de mayo de 2025**  
**(Cifras en Pesos)**


| Denominación de las Deudas                     | Moneda de Contratación | Institución o País Acreedor | Saldo Inicial del Periodo | Saldo Final del Periodo |
|--|------------------------|-----------------------------|---------------------------|-------------------------|
| <b>DEUDA PÚBLICA</b>                           |                        |                             |                           |                         |
| <b>Corto Plazo</b>                             |                        |                             |                           |                         |
| <b>Deuda Interna</b>                           |                        |                             | 0                         | 0                       |
| Instituciones de Crédito                       | Peso                   | México                      | 0                         | 0                       |
| Títulos y Valores                              | Peso                   | México                      | 0                         | 0                       |
| Arrendamientos Financieros                     | Peso                   | México                      | 0                         | 0                       |
| <b>Deuda Externa</b>                           | Peso                   | México                      | 0                         | 0                       |
| Organismos Financieros Internacionales         | Peso                   | México                      | 0                         | 0                       |
| Deuda Bilateral                                | Peso                   | México                      | 0                         | 0                       |
| Títulos y Valores                              | Peso                   | México                      | 0                         | 0                       |
| Arrendamientos Financieros                     | Peso                   | México                      | 0                         | 0                       |
| <b>Subtotal de Deuda Pública a Corto Plazo</b> | Peso                   | México                      | 0                         | 0                       |
| <b>Largo Plazo</b>                             |                        |                             |                           |                         |
| <b>Deuda Interna</b>                           | Peso                   | México                      | 0                         | 0                       |
| Instituciones de Crédito                       | Peso                   | México                      | 0                         | 0                       |
| Títulos y Valores                              | Peso                   | México                      | 0                         | 0                       |
| Arrendamientos Financieros                     | Peso                   | México                      | 0                         | 0                       |
| <b>Deuda Externa</b>                           | Peso                   | México                      | 0                         | 0                       |
| Organismos Financieros Internacionales         | Peso                   | México                      | 0                         | 0                       |
| Deuda Bilateral                                | Peso                   | México                      | 0                         | 0                       |
| Títulos y Valores                              | Peso                   | México                      | 0                         | 0                       |
| Arrendamientos Financieros                     | Peso                   | México                      | 0                         | 0                       |
| <b>Subtotal de Deuda Pública a Largo Plazo</b> |                        |                             | 0                         | 0                       |
| <b>Total de Otros Pasivos</b>                  |                        |                             | 14,616                    | 14,616                  |
| <b>Total de Deuda Pública y Otros Pasivos</b>  |                        |                             | <b>14,616</b>             | <b>14,616</b>           |

Bajo protesta de decir verdad declaramos que los Estados Financieros y sus notas, son razonablemente correctos y son responsabilidad del emisor


---

M.A.P.P. Bertha Guadalupe Hernández Everardo  
Coordinadora Administrativa del FINTAB


---

C.P.C. María de Lourdes Evia Campos  
Contador Externo

**FIDEICOMISO PARA EL DESARROLLO INDUSTRIAL DE TABASCO**  
**PROLONGACIÓN DE PASEO TABASCO No.1504 COL. TABASCO 2000 C.P. 86035 VILLAHERMOSA, TABASCO**  
**Endeudamiento Neto**  
**Del 01 al 31 de mayo de 2025**  
**(Cifras en Pesos)**

| Identificación de Crédito o Instrumento | Contratación / Colocación | Amortización | Endeudamiento Neto |
|---|---------------------------|--------------|--------------------|
| <b>Créditos Bancarios</b>               |                           |              |                    |
| Total de Créditos Bancarios             | 0                         | 0            | 0                  |
| <b>Otros Instrumentos de Deuda</b>      |                           |              |                    |
| Total Otros Instrumentos de Deuda       | 0                         | 0            | 0                  |
| <b>TOTAL</b>                            | <b>NO APLICA</b>          |              |                    |

Bajo protesta de decir verdad declaramos que los Estados Financieros y sus notas, son razonablemente correctos y son responsabilidad del emisor


M.A.P.P. Bertha Guadalupe Hernández Everardo  
 Coordinadora Administrativa del FINTAB


C.P.C. María de Lourdes Evia Campos  
 Contador Externo

**FIDEICOMISO PARA EL DESARROLLO INDUSTRIAL DE TABASCO**  
**PROLONGACIÓN DE PASEO TABASCO No.1504 COL. TABASCO 2000 C.P. 86035 VILLAHERMOSA, TABASCO**  
**Intereses de la Deuda**  
**Del 01 al 31 de mayo de 2025**  
**(Cifras en Pesos)**

| Identificación de Crédito o Instrumento        | Devengado        | Pagado |
|--|------------------|--------|
| <b>Créditos Bancarios</b>                      |                  |        |
| Total de Intereses de Créditos Bancarios       | 0                | 0      |
| <b>Otros Instrumentos de Deuda</b>             |                  |        |
| Total Otros Intereses de Instrumentos de Deuda | 0                | 0      |
| <b>TOTAL</b>                                   | <b>NO APLICA</b> |        |

Bajo protesta de decir verdad declaramos que los Estados Financieros y sus notas, son razonablemente correctos y son responsabilidad del emisor

  
 \_\_\_\_\_  
 M.A.P.P. Bertha Guadalupe Hernández Everardo  
 Coordinadora Administrativa del FINTAB


  
 \_\_\_\_\_  
 C.P.C. María de Lourdes Evia Campos  
 Contador Externo

**FIDEICOMISO PARA EL DESARROLLO INDUSTRIAL DE TABASCO**  
**PROLONGACIÓN DE PASEO TABASCO No.1504 COL. TABASCO 2000 C.P. 86035 VILLAHERMOSA, TABASCO**  
**Gasto por Categoría Programática**  
**Del 01 al 31 de mayo de 2025**  
**(Cifras en Pesos)**

| Concepto   | Egresos  |                            |            |           |        | Subejercicio     |
|--|----------|----------------------------|------------|-----------|--------|------------------|
|  | Aprobado | Ampliaciones/(Reducciones) | Modificado | Devengado | Pagado |                  |
| <b>Programas</b>   | 0        | 0                          | 0          | 0         | 0      | 0                |
| Subsidios Sector Social y Privado a Entidades Federativas y municipios     | 0        | 0                          | 0          | 0         | 0      | 0                |
| Sujetos a Reglas de Operación  | 0        | 0                          | 0          | 0         | 0      | 0                |
| Otros Subsidios  | 0        | 0                          | 0          | 0         | 0      | 0                |
| Desempeño de las Funciones   | 0        | 0                          | 0          | 0         | 0      | 0                |
| Prestación de servicios públicos   | 0        | 0                          | 0          | 0         | 0      | 0                |
| Provisión de Bienes Públicos   | 0        | 0                          | 0          | 0         | 0      | 0                |
| Planeación, seguimiento y evaluación de políticas públicas                 | 0        | 0                          | 0          | 0         | 0      | 0                |
| Promoción y fomento  | 0        | 0                          | 0          | 0         | 0      | 0                |
| Regulación y supervisión   | 0        | 0                          | 0          | 0         | 0      | 0                |
| Funciones de las Fuerzas Armadas Unicamente Gobierno Federal               | 0        | 0                          | 0          | 0         | 0      | 0                |
| Específicos  | 0        | 0                          | 0          | 0         | 0      | 0                |
| Proyectos de Inversión   | 0        | 0                          | 0          | 0         | 0      | 0                |
| Administración y de Apoyo  | 0        | 0                          | 0          | 0         | 0      | 0                |
| Apoyo al proceso presupuestario y para mejorar la eficiencia institucional | 0        | 0                          | 0          | 0         | 0      | 0                |
| Apoyo a la función pública y al mejoramiento de la gestión                 | 0        | 0                          | 0          | 0         | 0      | 0                |
| Operaciones ajenas   | 0        | 0                          | 0          | 0         | 0      | 0                |
| Compromisos  | 0        | 0                          | 0          | 0         | 0      | 0                |
| Obligaciones de cumplimiento de resolución jurisdiccional                  | 0        | 0                          | 0          | 0         | 0      | 0                |
| Desastres Naturales  | 0        | 0                          | 0          | 0         | 0      | 0                |
| Obligaciones   | 0        | 0                          | 0          | 0         | 0      | 0                |
| Pensiones y jubilaciones   | 0        | 0                          | 0          | 0         | 0      | 0                |
| Aportaciones a la seguridad social   | 0        | 0                          | 0          | 0         | 0      | 0                |
| Aportaciones a fondos de estabilización                                    | 0        | 0                          | 0          | 0         | 0      | 0                |
| Aportaciones a fondos de inversión y reestructura de pensiones             | 0        | 0                          | 0          | 0         | 0      | 0                |
| Programas de Gasto Federalizado (Gobierno Federal)                         | 0        | 0                          | 0          | 0         | 0      | 0                |
| Gasto Federalizado   | 0        | 0                          | 0          | 0         | 0      | 0                |
| Participaciones a entidades federativas y municipios                       | 0        | 0                          | 0          | 0         | 0      | 0                |
| Crédito financiero, deuda o apoyos a deudores y almorzados de la banca     | 0        | 0                          | 0          | 0         | 0      | 0                |
| Adiudados de ejercicios fiscales anteriores                                | 0        | 0                          | 0          | 0         | 0      | 0                |
| <b>Total del Gasto</b>   |          |                            |            |           |        | <b>NO APLICA</b> |


Bajo protesta de decir verdad declaramos que los Estados Financieros y sus notas, son razonablemente correctos y son responsabilidad del emisor


  
M.A.P.P. Bertha Guadalupe Hernández Everardo  
Coordinadora Administrativa del FINTAB

  
C.P.C. María de Lourdes Evia Campos  
Contador Externo

| <b>FIDEICOMISO PARA EL DESARROLLO INDUSTRIAL DE TABASCO</b><br><b>PROLONGACIÓN DE PASEO TABASCO No.1504 COL. TABASCO 2000 C.P. 86035 VILLAHERMOSA, TABASCO</b><br><b>Indicadores de Postura Fiscal</b><br><b>Del 01 de enero al 31 de mayo de 2025</b><br><b>(Cifras en Pesos)</b> |                    |                   |                   |
|--|--------------------|-------------------|-------------------|
| Concepto   | Estimado/Aprobado  | Devengado         | Recaudado/Pagado  |
| <b>Ingresos Presupuestarios</b>  | <b>\$2,840,255</b> | <b>\$77,109</b>   | <b>\$77,109</b>   |
| Ingresos del Gobierno de la Entidad Federativa   | 0                  | 0                 | 0                 |
| Ingresos del Sector Paraestatal  | 2,840,255          | 77,109            | 77,109            |
| <b>Egresos Presupuestarios</b>   | <b>\$2,840,255</b> | <b>\$264,943</b>  | <b>\$250,327</b>  |
| Egresos del Gobierno de la Entidad Federativa  |                    |                   |                   |
| Egresos del Sector Paraestatal   | 2,840,255          | 264,943           | 250,327           |
| <b>Balance Presupuestario (Superávit o Déficit)</b>  | <b>\$0</b>         | <b>-\$187,834</b> | <b>-\$173,218</b> |
| Concepto   | Estimado/Aprobado  | Devengado         | Recaudado/Pagado  |
| <b>Balance presupuestario (Superávit o Déficit)</b>  | <b>\$0</b>         | <b>-\$187,834</b> | <b>-\$173,218</b> |
| Intereses, Comisiones y Gastos de la Deuda   | 0                  | 0                 | 0                 |
| <b>Balance Primario (Superávit o Déficit)</b>  | <b>\$0</b>         | <b>-\$187,834</b> | <b>-\$173,218</b> |
| Concepto   | Estimado/Aprobado  | Devengado         | Recaudado/Pagado  |
| Financiamiento   | 0                  | 0                 | 0                 |
| Armonización de la deuda   | 0                  | 0                 | 0                 |
| <b>Financiamiento Neto</b>   | <b>0</b>           | <b>0</b>          | <b>0</b>          |

Bajo protesta de decir verdad declaramos que los Estados Financieros y sus notas, son razonablemente correctos; y son responsabilidad del emisor

  
 M.A.P.R. Bertha Guadalupe Hernández Evarardo  
 Coordinadora Administrativa del FINTAB

  
 C.P.C. María de Lourdes Eviá Campos  
 Contador Externo

| Cuenta                | Nombre                               | Saldo Iniciales       |           | Cargos           | Abonos           | Saldo Actuales        |           |
|-----------------------|--------------------------------------|-----------------------|-----------|------------------|------------------|-----------------------|-----------|
|                       |                                      | Deudor                | Acreeedor |                  |                  | Deudor                | Acreeedor |
| 1- - - - -            | ACTIVO                               | 187,698,364.66        |           | 14,599.07        | 80,922.82        | 187,632,040.91        |           |
| 1-1- - - -            | Activo Circulante                    | 2,228,216.93          |           | 14,599.07        | 32,132.80        | 2,210,683.20          |           |
| <b>1-1-1- - - -</b>   | <b>Efectivo y Equivalentes</b>       | <b>2,228,216.93</b>   |           | <b>14,599.07</b> | <b>32,132.80</b> | <b>2,210,683.20</b>   |           |
| 1-1-1-2- - - -        | Bancos / Tesoreria                   | 338,435.64            |           | 965.54           | 962.80           | 338,438.38            |           |
| 1-1-1-2-01- - - -     | BBVA Cta 0163532054 Cona..           | 328,714.74            |           | 965.54           | 962.80           | 328,717.48            |           |
| 1-1-1-2-02- - - -     | BBVA Cta 0160090204                  | 9,720.90              |           | 0.00             | 0.00             | 9,720.90              |           |
| 1-1-1-4- - - -        | Inversiones Temporales               | 1,889,781.29          |           | 13,633.53        | 31,170.00        | 1,872,244.82          |           |
| 1-1-1-4-01- - - -     | FINTAB Fideicomiso NAFIN ..          | 1,889,781.29          |           | 13,633.53        | 31,170.00        | 1,872,244.82          |           |
| 1-2- - - - -          | Activo No Circulante                 | 185,470,147.73        |           | 0.00             | 48,790.02        | 185,421,357.71        |           |
| <b>1-2-1- - - - -</b> | <b>Inversiones Financieras a ..</b>  | <b>100,257,000.00</b> |           | <b>0.00</b>      | <b>0.00</b>      | <b>100,257,000.00</b> |           |
| 1-2-1-4- - - -        | Participaciones y Aportacion..       | 100,257,000.00        |           | 0.00             | 0.00             | 100,257,000.00        |           |
| 1-2-1-4-1- - - -      | Acc Puerto Industrial Fronter..      | 100,257,000.00        |           | 0.00             | 0.00             | 100,257,000.00        |           |
| <b>1-2-3- - - - -</b> | <b>Bienes Inmuebles, Infraest ..</b> | <b>90,984,974.85</b>  |           | <b>0.00</b>      | <b>0.00</b>      | <b>90,984,974.85</b>  |           |
| 1-2-3-1- - - -        | Terrenos                             | 67,015,454.65         |           | 0.00             | 0.00             | 67,015,454.65         |           |
| 1-2-3-1-05- - - -     | LOTE 12A T URBANO CCY..              | 4,676,250.00          |           | 0.00             | 0.00             | 4,676,250.00          |           |
| 1-2-3-1-06- - - -     | RESERVA TER PREDIO RU..              | 60,700,004.65         |           | 0.00             | 0.00             | 60,700,004.65         |           |
| 1-2-3-1-08- - - -     | PREDIO RANCHERIA HUIM..              | 1,639,200.00          |           | 0.00             | 0.00             | 1,639,200.00          |           |
| 1-2-3-1-07- - - -     | Terrenos Urbanos                     | 14,041,414.98         |           | 0.00             | 0.00             | 14,041,414.98         |           |
| 1-2-3-1-07-01-001-    | -LOTE 11 MZA 3 PQUE IND..            | 4,061,213.83          |           | 0.00             | 0.00             | 4,061,213.83          |           |
| 1-2-3-1-07-01-006-    | -LOTE 18 MZA 6 PQUE IND..            | 4,757,915.92          |           | 0.00             | 0.00             | 4,757,915.92          |           |
| 1-2-3-1-07-01-007-    | -LOTE 19 MZA 6 PQUE IND..            | 5,222,285.23          |           | 0.00             | 0.00             | 5,222,285.23          |           |
| 1-2-3-6- - - -        | Construcciones en Proceso ..         | 9,125.87              |           | 0.00             | 0.00             | 9,125.87              |           |
| 1-2-3-6-9- - - -      | Trabajos de acabados en edi..        | 9,125.87              |           | 0.00             | 0.00             | 9,125.87              |           |
| 1-2-3-9- - - -        | Otros Bienes Inmuebles               | 9,918,979.35          |           | 0.00             | 0.00             | 9,918,979.35          |           |
| 1-2-3-9-1- - - -      | Edificio Multiusuario                | 9,918,979.35          |           | 0.00             | 0.00             | 9,918,979.35          |           |
| <b>1-2-4- - - - -</b> | <b>Bienes Muebles</b>                | <b>664,163.23</b>     |           | <b>0.00</b>      | <b>0.00</b>      | <b>664,163.23</b>     |           |
| 1-2-4-1- - - -        | Mobiliario y Equipo de Admin..       | 299,546.34            |           | 0.00             | 0.00             | 299,546.34            |           |
| 1-2-4-1-1- - - -      | Muebles de Oficina y Estante..       | 233,856.34            |           | 0.00             | 0.00             | 233,856.34            |           |
| 1-2-4-1-3- - - -      | Equipo de Computo y de Tec..         | 65,690.00             |           | 0.00             | 0.00             | 65,690.00             |           |
| 1-2-4-2- - - -        | Mobiliario y Equipo Educaci..        | 213,274.21            |           | 0.00             | 0.00             | 213,274.21            |           |
| 1-2-4-2-1- - - -      | Equipos y Aparatos Audiovis..        | 213,274.21            |           | 0.00             | 0.00             | 213,274.21            |           |
| 1-2-4-6- - - -        | Maquinaria, Otros Equipos y ..       | 151,342.68            |           | 0.00             | 0.00             | 151,342.68            |           |
| 1-2-4-6-4- - - -      | Sist de Aire Acond, Calefac ..       | 46,883.81             |           | 0.00             | 0.00             | 46,883.81             |           |
| 1-2-4-6-9- - - -      | Otros Equipos                        | 104,458.87            |           | 0.00             | 0.00             | 104,458.87            |           |
| <b>1-2-6- - - - -</b> | <b>Depreciac, Deterioro y Am..</b>   | <b>6,435,990.35</b>   |           | <b>0.00</b>      | <b>48,790.02</b> | <b>6,484,780.37</b>   |           |
| 2- - - - -            | PASIVO                               | 14,616.00             |           | 31,170.00        | 31,170.00        | 14,616.00             |           |
| 2-1- - - - -          | Pasivo Circulante                    | 14,616.00             |           | 31,170.00        | 31,170.00        | 14,616.00             |           |
| <b>2-1-1- - - - -</b> | <b>Cuentas por Pagar a Corto ..</b>  | <b>14,616.00</b>      |           | <b>31,170.00</b> | <b>31,170.00</b> | <b>14,616.00</b>      |           |
| 2-1-1-9- - - -        | Otras Cuentas por Pagar a C..        | 14,616.00             |           | 31,170.00        | 31,170.00        | 14,616.00             |           |
| 2-1-1-9-01- - - -     | Acreeedores diversos                 | 14,616.00             |           | 31,170.00        | 31,170.00        | 14,616.00             |           |
| 2-1-1-9-01-18- - - -  | Evia Campos y Asociados SC           | 14,616.00             |           | 14,616.00        | 14,616.00        | 14,616.00             |           |
| 2-1-1-9-01-23- - - -  | BBVA BANCOMER SA                     | 0.00                  |           | 962.80           | 962.80           | 0.00                  |           |
| 2-1-1-9-01-24- - - -  | ANGEL CRUZ PÉREZ                     | 0.00                  |           | 5,591.20         | 5,591.20         | 0.00                  |           |
| 2-1-1-9-01-25- - - -  | SERVICIOS INNOVADORE..               | 0.00                  |           | 10,000.00        | 10,000.00        | 0.00                  |           |
| 3- - - - -            | HACIENDA PUBLICA/PATRI..             | 188,049,209.17        |           | 0.00             | 0.00             | 188,049,209.17        |           |
| <b>3-1- - - - -</b>   | <b>Hacienda Pública/Patrimon..</b>   | <b>99,151,743.55</b>  |           | <b>0.00</b>      | <b>0.00</b>      | <b>99,151,743.55</b>  |           |
| 3-1-1- - - - -        | Aportaciones                         | 7,503,437.43          |           | 0.00             | 0.00             | 7,503,437.43          |           |
| 3-1-1-1- - - -        | Gobiernos Estatales                  | 7,372,187.43          |           | 0.00             | 0.00             | 7,372,187.43          |           |
| 3-1-1-1-01- - - -     | Gobierno del Estado de Tab..         | 7,372,187.43          |           | 0.00             | 0.00             | 7,372,187.43          |           |
| 3-1-1-2- - - -        | Municipales                          | 131,250.00            |           | 0.00             | 0.00             | 131,250.00            |           |
| 3-1-3- - - - -        | Actualización de la Hacienda..       | 91,648,306.12         |           | 0.00             | 0.00             | 91,648,306.12         |           |
| <b>3-2- - - - -</b>   | <b>Patrimonio Generado</b>           | <b>88,897,465.62</b>  |           | <b>0.00</b>      | <b>0.00</b>      | <b>88,897,465.62</b>  |           |
| 3-2-2- - - - -        | Resultados de Ejercicios Ant..       | 84,045,715.37         |           | 0.00             | 0.00             | 84,045,715.37         |           |
| 3-2-2-1- - - -        | Utilidades Acumuladas                | 113,264,153.92        |           | 0.00             | 0.00             | 113,264,153.92        |           |
| 3-2-2-1-01- - - -     | Ejercicio 2007                       | 62,754.47             |           | 0.00             | 0.00             | 62,754.47             |           |
| 3-2-2-1-02- - - -     | Ejercicio 2008                       | 40,296,436.87         |           | 0.00             | 0.00             | 40,296,436.87         |           |
| 3-2-2-1-03- - - -     | Ejercicio 2009                       | 8,022,480.34          |           | 0.00             | 0.00             | 8,022,480.34          |           |
| 3-2-2-1-07- - - -     | Ejercicio 2013                       | 1,455,602.11          |           | 0.00             | 0.00             | 1,455,602.11          |           |
| 3-2-2-1-08- - - -     | Ejercicio 2014                       | 2,459,808.46          |           | 0.00             | 0.00             | 2,459,808.46          |           |
| 3-2-2-1-09- - - -     | Ejercicio 2015                       | 54,363,826.25         |           | 0.00             | 0.00             | 54,363,826.25         |           |
| 3-2-2-1-12- - - -     | Ejercicio 2020                       | 3,428,391.61          |           | 0.00             | 0.00             | 3,428,391.61          |           |
| 3-2-2-1-13- - - -     | Ejercicio 2021                       | 3,174,853.81          |           | 0.00             | 0.00             | 3,174,853.81          |           |
| 3-2-2-2- - - -        | Perdidas Acumuladas                  | 29,218,438.55         |           | 0.00             | 0.00             | 29,218,438.55         |           |
| 3-2-2-2-02- - - -     | Ejercicio 2010                       | 95,400.97             |           | 0.00             | 0.00             | 95,400.97             |           |
| 3-2-2-2-03- - - -     | Ejercicio 2011                       | 656,164.62            |           | 0.00             | 0.00             | 656,164.62            |           |
| 3-2-2-2-04- - - -     | Ejercicio 2012                       | 8,482,886.14          |           | 0.00             | 0.00             | 8,482,886.14          |           |
| 3-2-2-2-06- - - -     | Ejercicio 2015                       | -31.38                |           | 0.00             | 0.00             | -31.38                |           |

| Cuenta                  | Nombre                              | Saldos Iniciales    |          | Cargos           | Abonos           | Saldos Actuales     |          |
|-------------------------|-------------------------------------|---------------------|----------|------------------|------------------|---------------------|----------|
|                         |                                     | Deudor              | Acreedor |                  |                  | Deudor              | Acreedor |
| 3-2-2-2-07-             | Ejercicio 2016                      | 5,540,943.90        |          | 0.00             | 0.00             | 5,540,943.90        |          |
| 3-2-2-2-08-             | Ejercicio 2017                      | 13,211,725.42       |          | 0.00             | 0.00             | 13,211,725.42       |          |
| 3-2-2-2-09-             | Ejercicio 2018                      | 450,828.09          |          | 0.00             | 0.00             | 450,828.09          |          |
| 3-2-2-2-10-             | Ejercicio 2019                      | 480,234.00          |          | 0.00             | 0.00             | 480,234.00          |          |
| 3-2-2-2-11-             | Ejercicio 2022                      | 104,294.56          |          | 0.00             | 0.00             | 104,294.56          |          |
| 3-2-2-2-12-             | Ejercicio 2023                      | 109,156.04          |          | 0.00             | 0.00             | 109,156.04          |          |
| 3-2-2-2-13-             | Ejercicio 2024                      | 86,836.19           |          | 0.00             | 0.00             | 86,836.19           |          |
| 3-2-3-                  | Revalúos                            | 4,645,832.19        |          | 0.00             | 0.00             | 4,645,832.19        |          |
| 3-2-5-                  | Rectificaciones de Resultado..      | 205,918.06          |          | 0.00             | 0.00             | 205,918.06          |          |
| 3-2-5-2-                | Cambios por Errores Contabl..       | 205,918.06          |          | 0.00             | 0.00             | 205,918.06          |          |
| 4- - - - -              | INGRESOS Y OTROS BEN..              | 63,472.37           |          | 0.00             | 13,636.27        | 77,108.64           |          |
| <b>4-1- - - - -</b>     | <b>Ingresos de Gestión</b>          | <b>63,472.37</b>    |          | <b>0.00</b>      | <b>13,636.27</b> | <b>77,108.64</b>    |          |
| 4-1-5- - - - -          | Productos                           | 63,472.37           |          | 0.00             | 13,636.27        | 77,108.64           |          |
| 4-1-5-1- - - - -        | Productos                           | 63,472.37           |          | 0.00             | 13,636.27        | 77,108.64           |          |
| 5- - - - -              | GASTOS Y OTRAS PERDID..             | 428,932.88          |          | 79,960.02        | 0.00             | 508,892.90          |          |
| <b>5-1- - - - -</b>     | <b>Gastos de Funcionamiento</b>     | <b>233,772.78</b>   |          | <b>31,170.00</b> | <b>0.00</b>      | <b>264,942.78</b>   |          |
| 5-1-2- - - - -          | Materiales y Suministros            | 16,444.16           |          | 15,591.20        | 0.00             | 32,035.36           |          |
| 5-1-2-1- - - - -        | Materiales de Admon Emisió..        | 13,660.16           |          | 5,591.20         | 0.00             | 19,251.36           |          |
| 5-1-2-1-1- - - - -      | Materiales, utiles y equipos ..     | 13,660.16           |          | 5,591.20         | 0.00             | 19,251.36           |          |
| 5-1-2-6- - - - -        | Combustibles, Lubricantes y ..      | 0.00                |          | 10,000.00        | 0.00             | 10,000.00           |          |
| 5-1-2-6-1- - - - -      | Combustibles , Lubricantes y..      | 0.00                |          | 10,000.00        | 0.00             | 10,000.00           |          |
| 5-1-2-9- - - - -        | Herramientas, Refac. y Acce..       | 2,784.00            |          | 0.00             | 0.00             | 2,784.00            |          |
| 5-1-2-9-6- - - - -      | Refacciones y accesorios me..       | 2,784.00            |          | 0.00             | 0.00             | 2,784.00            |          |
| 5-1-3- - - - -          | Servicios Generales                 | 217,328.62          |          | 15,578.80        | 0.00             | 232,907.42          |          |
| 5-1-3-3- - - - -        | Servicios Profesionales, Cien..     | 211,737.42          |          | 14,616.00        | 0.00             | 226,353.42          |          |
| 5-1-3-3-1- - - - -      | Servicios legales, de contabil..    | 211,737.42          |          | 14,616.00        | 0.00             | 226,353.42          |          |
| 5-1-3-4- - - - -        | Servicios Financieros, Banca..      | 3,851.20            |          | 962.80           | 0.00             | 4,814.00            |          |
| 5-1-3-4-1- - - - -      | Servicios financieros y banca..     | 3,851.20            |          | 962.80           | 0.00             | 4,814.00            |          |
| 5-1-3-5- - - - -        | Servicios de Inst, Reparac, ..      | 1,740.00            |          | 0.00             | 0.00             | 1,740.00            |          |
| 5-1-3-5-5- - - - -      | Reparación y mantenimiento ..       | 1,740.00            |          | 0.00             | 0.00             | 1,740.00            |          |
| <b>5-5- - - - -</b>     | <b>Otros Gastos y Pérdidas E..</b>  | <b>195,160.10</b>   |          | <b>48,790.02</b> | <b>0.00</b>      | <b>243,950.12</b>   |          |
| 5-5-1- - - - -          | Estimac, Dep, Deterioros, Ob..      | 195,160.08          |          | 48,790.02        | 0.00             | 243,950.10          |          |
| 5-5-1-5- - - - -        | Depreciación de Bienes Mue..        | 195,160.08          |          | 48,790.02        | 0.00             | 243,950.10          |          |
| 5-5-9- - - - -          | Otros Gastos                        | 0.02                |          | 0.00             | 0.00             | 0.02                |          |
| 5-5-9-9- - - - -        | Otros Gastos Varios                 | 0.02                |          | 0.00             | 0.00             | 0.02                |          |
| 5-5-9-9-04- - - - -     | Otros Gastos Varios                 | 0.02                |          | 0.00             | 0.00             | 0.02                |          |
| <b>7-6- - - - -</b>     | <b>Bienes en Concesionados ..</b>   | <b>165,588.09</b>   |          | <b>0.00</b>      | <b>0.00</b>      | <b>165,588.09</b>   |          |
| 7-6-3- - - - -          | Bienes Bajo Contrato en Co..        | 165,588.09          |          | 0.00             | 0.00             | 165,588.09          |          |
| <b>7-7- - - - -</b>     | <b>Contracuenta: Bienes en C..</b>  | <b>165,588.09</b>   |          | <b>0.00</b>      | <b>0.00</b>      | <b>165,588.09</b>   |          |
| 7-7-3- - - - -          | Bienes Bajo Comodato en C..         | 165,588.09          |          | 0.00             | 0.00             | 165,588.09          |          |
| 8- - - - -              | CUENTAS DE ORDEN PRE..              | 0.00                |          | 151,952.54       | 151,952.54       | 0.00                |          |
| 8-1- - - - -            | Ley de Ingresos                     | 0.00                |          | 27,272.54        | 27,272.54        | 0.00                |          |
| <b>8-1-1- - - - -</b>   | <b>Ley de Ingresos Estimada</b>     | <b>2,840,255.14</b> |          | <b>0.00</b>      | <b>0.00</b>      | <b>2,840,255.14</b> |          |
| 8-1-1-4- - - - -        | LEY DE INGRESOS Y OTR..             | 2,570,255.14        |          | 0.00             | 0.00             | 2,570,255.14        |          |
| 8-1-1-4-3- - - - -      | Otros Ingresos y Beneficios         | 2,570,255.14        |          | 0.00             | 0.00             | 2,570,255.14        |          |
| 8-1-1-4-3-9- - - - -    | Otros Ingresos y Beneficios ..      | 2,570,255.14        |          | 0.00             | 0.00             | 2,570,255.14        |          |
| 8-1-1-5- - - - -        | Productos                           | 270,000.00          |          | 0.00             | 0.00             | 270,000.00          |          |
| 8-1-1-5-1- - - - -      | Productos                           | 270,000.00          |          | 0.00             | 0.00             | 270,000.00          |          |
| <b>8-1-2- - - - -</b>   | <b>Ley de Ingresos por Ejecut..</b> | <b>2,776,782.77</b> |          | <b>13,636.27</b> | <b>0.00</b>      | <b>2,763,146.50</b> |          |
| 8-1-2-4- - - - -        | INGRESOS Y OTROS BEN..              | 2,570,255.14        |          | 0.00             | 0.00             | 2,570,255.14        |          |
| 8-1-2-4-3- - - - -      | OTROS INGRESOS Y BEN..              | 2,570,255.14        |          | 0.00             | 0.00             | 2,570,255.14        |          |
| 8-1-2-4-3-9- - - - -    | Otros Ingresos y Beneficios ..      | 2,570,255.14        |          | 0.00             | 0.00             | 2,570,255.14        |          |
| 8-1-2-5- - - - -        | Productos                           | 206,527.63          |          | 13,636.27        | 0.00             | 192,891.36          |          |
| 8-1-2-5-1- - - - -      | Productos                           | 206,527.63          |          | 13,636.27        | 0.00             | 192,891.36          |          |
| <b>8-1-4- - - - -</b>   | <b>Ley de Ingresos Devengada</b>    | <b>0.00</b>         |          | <b>13,636.27</b> | <b>13,636.27</b> | <b>0.00</b>         |          |
| 8-1-4-5- - - - -        | Productos                           | 0.00                |          | 13,636.27        | 13,636.27        | 0.00                |          |
| 8-1-4-5-1- - - - -      | Productos                           | 0.00                |          | 13,636.27        | 13,636.27        | 0.00                |          |
| <b>8-1-5- - - - -</b>   | <b>Ley de Ingresos Recaudada</b>    | <b>63,472.37</b>    |          | <b>0.00</b>      | <b>13,636.27</b> | <b>77,108.64</b>    |          |
| 8-1-5-5- - - - -        | Productos                           | 63,472.37           |          | 0.00             | 13,636.27        | 77,108.64           |          |
| 8-1-5-5-1- - - - -      | Productos                           | 63,472.37           |          | 0.00             | 13,636.27        | 77,108.64           |          |
| 8-2- - - - -            | Presupuesto de Egresos              | 0.00                |          | 124,680.00       | 124,680.00       | 0.00                |          |
| <b>8-2-1- - - - -</b>   | <b>Presupuesto de Egresos A..</b>   | <b>2,840,255.14</b> |          | <b>0.00</b>      | <b>0.00</b>      | <b>2,840,255.14</b> |          |
| 8-2-1-5-1- - - - -      | GTOS DE FUNCIONAMIEN..              | 1,508,000.00        |          | 0.00             | 0.00             | 1,508,000.00        |          |
| 8-2-1-5-12- - - - -     | Materiales y Suministros            | 215,000.00          |          | 0.00             | 0.00             | 215,000.00          |          |
| 8-2-1-5-12-1- - - - -   | Mater de Admón, Emisión Dc..        | 73,000.00           |          | 0.00             | 0.00             | 73,000.00           |          |
| 8-2-1-5-12-1-1- - - - - | Materiales, utiles y equipos ..     | 70,000.00           |          | 0.00             | 0.00             | 70,000.00           |          |
| 8-2-1-5-12-1-4- - - - - | Materiales,utiles y equipos m..     | 3,000.00            |          | 0.00             | 0.00             | 3,000.00            |          |

| Cuenta                | Nombre                             | Saldo Iniciales     |           | Cargos           | Abonos           | Saldo Actuales |                     |
|-----------------------|------------------------------------|---------------------|-----------|------------------|------------------|----------------|---------------------|
|                       |                                    | Deudor              | Acreeedor |                  |                  | Deudor         | Acreeedor           |
| 8-2-1-5-12-6 - - -    | Combustibles , Lubricantes y..     | 120,000.00          |           | 0.00             | 0.00             |                | 120,000.00          |
| 8-2-1-5-12-6 - 1 - -  | Combustibles , Lubricantes y..     | 120,000.00          |           | 0.00             | 0.00             |                | 120,000.00          |
| 8-2-1-5-12-9 - - -    | Herramientas, Refac. y Acce..      | 22,000.00           |           | 0.00             | 0.00             |                | 22,000.00           |
| 8-2-1-5-12-9 - 6 - -  | Refacciones y accesorios me..      | 22,000.00           |           | 0.00             | 0.00             |                | 22,000.00           |
| 8-2-1-5-13- - - -     | Servicios Generales                | 1,293,000.00        |           | 0.00             | 0.00             |                | 1,293,000.00        |
| 8-2-1-5-13-3 - - -    | Servicios Profes. Cientif y T..    | 924,000.00          |           | 0.00             | 0.00             |                | 924,000.00          |
| 8-2-1-5-13-3 - 1- - - | Servicios legales, de contabil..   | 924,000.00          |           | 0.00             | 0.00             |                | 924,000.00          |
| 8-2-1-5-13-4 - - -    | Servicios Financieros, Banca..     | 34,000.00           |           | 0.00             | 0.00             |                | 34,000.00           |
| 8-2-1-5-13-4 - 1- - - | Servicios financieros y banca..    | 34,000.00           |           | 0.00             | 0.00             |                | 34,000.00           |
| 8-2-1-5-13-5 - - -    | Servicios de Inst, Reparac. ..     | 285,000.00          |           | 0.00             | 0.00             |                | 285,000.00          |
| 8-2-1-5-13-5 - 1- - - | Conservación y mantenimien..       | 260,000.00          |           | 0.00             | 0.00             |                | 260,000.00          |
| 8-2-1-5-13-5 - 5- - - | Reparación y mantenimiento ..      | 15,000.00           |           | 0.00             | 0.00             |                | 15,000.00           |
| 8-2-1-5-13-5 - 7- - - | Instal, rep y matto de maq otr..   | 10,000.00           |           | 0.00             | 0.00             |                | 10,000.00           |
| 8-2-1-5-13-9 - - -    | Otros Servicios Generales          | 50,000.00           |           | 0.00             | 0.00             |                | 50,000.00           |
| 8-2-1-5-13-9 - 2- - - | Impuestos y derechos               | 50,000.00           |           | 0.00             | 0.00             |                | 50,000.00           |
| 8-2-1-6- - - - -      | Inversiones Públicas               | 1,332,255.14        |           | 0.00             | 0.00             |                | 1,332,255.14        |
| 8-2-1-6-2 - - - -     | Obra Pública en Bienes Prop..      | 1,332,255.14        |           | 0.00             | 0.00             |                | 1,332,255.14        |
| 8-2-1-6-2-9 - - - -   | Trabajos de acabados en edi..      | 1,332,255.14        |           | 0.00             | 0.00             |                | 1,332,255.14        |
| <b>8-2-2- - - - -</b> | <b>Presupuesto de Egresos p..</b>  | <b>2,606,482.36</b> |           | <b>0.00</b>      | <b>31,170.00</b> |                | <b>2,575,312.36</b> |
| 8-2-2-5-1 - - - -     | Gastos de Funcionamiento P..       | 1,274,227.22        |           | 0.00             | 31,170.00        |                | 1,243,057.22        |
| 8-2-2-5-12- - - -     | Materiales y Suministros           | 198,555.84          |           | 0.00             | 15,591.20        |                | 182,964.64          |
| 8-2-2-5-12-1 - - -    | Mater de Admón, Emisión Dc..       | 59,339.84           |           | 0.00             | 5,591.20         |                | 53,748.64           |
| 8-2-2-5-12-1 - 1 - -  | Materiales, utiles y equipos ..    | 56,339.84           |           | 0.00             | 5,591.20         |                | 50,748.64           |
| 8-2-2-5-12-1 - 4 - -  | Materiales,utiles y equipos m..    | 3,000.00            |           | 0.00             | 0.00             |                | 3,000.00            |
| 8-2-2-5-12-6 - - -    | Combustibles , Lubricantes y..     | 120,000.00          |           | 0.00             | 10,000.00        |                | 110,000.00          |
| 8-2-2-5-12-6 - 1 - -  | Combustibles , Lubricantes y..     | 120,000.00          |           | 0.00             | 10,000.00        |                | 110,000.00          |
| 8-2-2-5-12-9 - - -    | Herramientas, Refac. y Acce..      | 19,216.00           |           | 0.00             | 0.00             |                | 19,216.00           |
| 8-2-2-5-12-9 - 6 - -  | Refacciones y accesorios me..      | 19,216.00           |           | 0.00             | 0.00             |                | 19,216.00           |
| 8-2-2-5-13- - - -     | Servicios Generales                | 1,075,671.38        |           | 0.00             | 15,578.80        |                | 1,060,092.58        |
| 8-2-2-5-13-3 - - -    | Servicios Profes. Cientif y Te..   | 712,262.58          |           | 0.00             | 14,616.00        |                | 697,646.58          |
| 8-2-2-5-13-3 - 1- - - | Servicios legales, de contabil..   | 712,262.58          |           | 0.00             | 14,616.00        |                | 697,646.58          |
| 8-2-2-5-13-4 - - -    | Servicios Financieros, Banca..     | 30,148.80           |           | 0.00             | 962.80           |                | 29,186.00           |
| 8-2-2-5-13-4 - 1- - - | Servicios financieros y banca..    | 30,148.80           |           | 0.00             | 962.80           |                | 29,186.00           |
| 8-2-2-5-13-5 - - -    | Servicios de Inst, Reparac. ..     | 283,260.00          |           | 0.00             | 0.00             |                | 283,260.00          |
| 8-2-2-5-13-5 - 1- - - | Conservación y mantenimien..       | 260,000.00          |           | 0.00             | 0.00             |                | 260,000.00          |
| 8-2-2-5-13-5 - 5- - - | Reparación y mantenimiento ..      | 13,260.00           |           | 0.00             | 0.00             |                | 13,260.00           |
| 8-2-2-5-13-5 - 7- - - | Instal, rep y matto de maq otr..   | 10,000.00           |           | 0.00             | 0.00             |                | 10,000.00           |
| 8-2-2-5-13-9 - - -    | Otros Servicios Generales          | 50,000.00           |           | 0.00             | 0.00             |                | 50,000.00           |
| 8-2-2-5-13-9 - 2- - - | Impuestos y derechos               | 50,000.00           |           | 0.00             | 0.00             |                | 50,000.00           |
| 8-2-2-6- - - - -      | Inversiones Públicas               | 1,332,255.14        |           | 0.00             | 0.00             |                | 1,332,255.14        |
| 8-2-2-6-2 - - - -     | Obra Pública en Bienes Prop..      | 1,332,255.14        |           | 0.00             | 0.00             |                | 1,332,255.14        |
| 8-2-2-6-2-9 - - - -   | Trabajos de acabados en edi..      | 1,332,255.14        |           | 0.00             | 0.00             |                | 1,332,255.14        |
| <b>8-2-4- - - - -</b> | <b>Presupuesto de Egresos ..</b>   | <b>0.00</b>         |           | <b>31,170.00</b> | <b>31,170.00</b> |                | <b>0.00</b>         |
| 8-2-4-5-1 - - - -     | Gastos de Funcionamiento C..       | 0.00                |           | 31,170.00        | 31,170.00        |                | 0.00                |
| 8-2-4-5-12- - - -     | Materiales y Suministros           | 0.00                |           | 15,591.20        | 15,591.20        |                | 0.00                |
| 8-2-4-5-12-1 - - -    | Mater de Admón, Emisión Dc..       | 0.00                |           | 5,591.20         | 5,591.20         |                | 0.00                |
| 8-2-4-5-12-1 - 1 - -  | Materiales, utiles y equipos ..    | 0.00                |           | 5,591.20         | 5,591.20         |                | 0.00                |
| 8-2-4-5-12-6 - - -    | Combustibles , Lubricantes y..     | 0.00                |           | 10,000.00        | 10,000.00        |                | 0.00                |
| 8-2-4-5-12-6 - 1 - -  | Combustibles , Lubricantes y..     | 0.00                |           | 10,000.00        | 10,000.00        |                | 0.00                |
| 8-2-4-5-13- - - -     | Servicios Generales                | 0.00                |           | 15,578.80        | 15,578.80        |                | 0.00                |
| 8-2-4-5-13-3 - - -    | Servicios Profes. Cientif y Te..   | 0.00                |           | 14,616.00        | 14,616.00        |                | 0.00                |
| 8-2-4-5-13-3 - 1- - - | Servicios legales, de contabil..   | 0.00                |           | 14,616.00        | 14,616.00        |                | 0.00                |
| 8-2-4-5-13-4 - - -    | Servicios Financieros, Banca..     | 0.00                |           | 962.80           | 962.80           |                | 0.00                |
| 8-2-4-5-13-4 - 1- - - | Servicios financieros y banca..    | 0.00                |           | 962.80           | 962.80           |                | 0.00                |
| <b>8-2-5- - - - -</b> | <b>Presupuesto de Egresos D..</b>  | <b>14,616.00</b>    |           | <b>31,170.00</b> | <b>31,170.00</b> |                | <b>14,616.00</b>    |
| 8-2-5-5-1 - - - -     | Gastos de Funcionamiento D..       | 14,616.00           |           | 31,170.00        | 31,170.00        |                | 14,616.00           |
| 8-2-5-5-12- - - -     | Materiales y Suministros           | 0.00                |           | 15,591.20        | 15,591.20        |                | 0.00                |
| 8-2-5-5-12-1 - - -    | Mater de Admón, Emisión Dc..       | 0.00                |           | 5,591.20         | 5,591.20         |                | 0.00                |
| 8-2-5-5-12-1 - 1 - -  | Materiales, utiles y equipos ..    | 0.00                |           | 5,591.20         | 5,591.20         |                | 0.00                |
| 8-2-5-5-12-6 - - -    | Combustibles , Lubricantes y..     | 0.00                |           | 10,000.00        | 10,000.00        |                | 0.00                |
| 8-2-5-5-12-6 - 1 - -  | Combustibles , Lubricantes y..     | 0.00                |           | 10,000.00        | 10,000.00        |                | 0.00                |
| 8-2-5-5-13- - - -     | Servicios Generales                | 14,616.00           |           | 15,578.80        | 15,578.80        |                | 14,616.00           |
| 8-2-5-5-13-3 - - -    | Servicios Profes. Cientif y Te..   | 14,616.00           |           | 14,616.00        | 14,616.00        |                | 14,616.00           |
| 8-2-5-5-13-3 - 1- - - | Servicios legales, de contabil..   | 14,616.00           |           | 14,616.00        | 14,616.00        |                | 14,616.00           |
| 8-2-5-5-13-4 - - -    | Servicios Financieros, Banca..     | 0.00                |           | 962.80           | 962.80           |                | 0.00                |
| 8-2-5-5-13-4 - 1- - - | Servicios financieros y banca..    | 0.00                |           | 962.80           | 962.80           |                | 0.00                |
| <b>8-2-6- - - - -</b> | <b>Presupuesto de Egresos Ej..</b> | <b>0.00</b>         |           | <b>31,170.00</b> | <b>31,170.00</b> |                | <b>0.00</b>         |


| Cuenta                 | Nombre                            | Saldos Iniciales  |          | Cargos           | Abonos      | Saldos Actuales |                   |
|------------------------|-----------------------------------|-------------------|----------|------------------|-------------|-----------------|-------------------|
|                        |                                   | Deudor            | Acreedor |                  |             | Deudor          | Acreedor          |
| 8-2-6-5-1 - - -        | Gastos de Funcionamiento E..      | 0.00              |          | 31,170.00        | 31,170.00   |                 | 0.00              |
| 8-2-6-5-12- - -        | Materiales y Suministros          | 0.00              |          | 15,591.20        | 15,591.20   |                 | 0.00              |
| 8-2-6-5-12-1 - - -     | Mater de Admón, Emisión Dc..      | 0.00              |          | 5,591.20         | 5,591.20    |                 | 0.00              |
| 8-2-6-5-12-1 - 1 - -   | Materiales, útiles y equipos ..   | 0.00              |          | 5,591.20         | 5,591.20    |                 | 0.00              |
| 8-2-6-5-12-6 - - -     | Combustibles , Lubricantes y..    | 0.00              |          | 10,000.00        | 10,000.00   |                 | 0.00              |
| 8-2-6-5-12-6 - 1 - -   | Combustibles , Lubricantes y..    | 0.00              |          | 10,000.00        | 10,000.00   |                 | 0.00              |
| 8-2-6-5-13- - - -      | Servicios Generales               | 0.00              |          | 15,578.80        | 15,578.80   |                 | 0.00              |
| 8-2-6-5-13-3 - - -     | Servicios Profes. Cientif. y T..  | 0.00              |          | 14,616.00        | 14,616.00   |                 | 0.00              |
| 8-2-6-5-13-3 - 1 - -   | Servicios legales, de contabil..  | 0.00              |          | 14,616.00        | 14,616.00   |                 | 0.00              |
| 8-2-6-5-13-4 - - -     | Servicios Financieros, Banca..    | 0.00              |          | 962.80           | 962.80      |                 | 0.00              |
| 8-2-6-5-13-4 - 1 - -   | Servicios financieros y banca..   | 0.00              |          | 962.80           | 962.80      |                 | 0.00              |
| <b>8-2-7 - - - - -</b> | <b>Presupuesto de Egresos P..</b> | <b>219,156.78</b> |          | <b>31,170.00</b> | <b>0.00</b> |                 | <b>250,326.78</b> |
| 8-2-7-5-1 - - - -      | Gastos de Funcionamiento P..      | 219,156.78        |          | 31,170.00        | 0.00        |                 | 250,326.78        |
| 8-2-7-5-12- - - -      | Materiales y Suministros          | 16,444.16         |          | 15,591.20        | 0.00        |                 | 32,035.36         |
| 8-2-7-5-12-1 - - -     | Mater de Admón, Emisión Dc..      | 13,660.16         |          | 5,591.20         | 0.00        |                 | 19,251.36         |
| 8-2-7-5-12-1 - 1 - -   | Materiales, útiles y equipos ..   | 13,660.16         |          | 5,591.20         | 0.00        |                 | 19,251.36         |
| 8-2-7-5-12-6 - - -     | Combustibles , Lubricantes y..    | 0.00              |          | 10,000.00        | 0.00        |                 | 10,000.00         |
| 8-2-7-5-12-6 - 1 - -   | Combustibles , Lubricantes y..    | 0.00              |          | 10,000.00        | 0.00        |                 | 10,000.00         |
| 8-2-7-5-12-9 - - -     | Herramientas, Refac. y Acce..     | 2,784.00          |          | 0.00             | 0.00        |                 | 2,784.00          |
| 8-2-7-5-12-9 - 6 - -   | Refacciones y accesorios me..     | 2,784.00          |          | 0.00             | 0.00        |                 | 2,784.00          |
| 8-2-7-5-13- - - -      | Servicios Generales               | 202,712.62        |          | 15,578.80        | 0.00        |                 | 218,291.42        |
| 8-2-7-5-13-3 - - -     | Servicios Profes. Cientif. y T..  | 197,121.42        |          | 14,616.00        | 0.00        |                 | 211,737.42        |
| 8-2-7-5-13-3 - 1 - -   | Servicios legales, de contabil..  | 197,121.42        |          | 14,616.00        | 0.00        |                 | 211,737.42        |
| 8-2-7-5-13-4 - - -     | Servicios Financieros, Banca..    | 3,851.20          |          | 962.80           | 0.00        |                 | 4,814.00          |
| 8-2-7-5-13-4 - 1 - -   | Servicios financieros y banca..   | 3,851.20          |          | 962.80           | 0.00        |                 | 4,814.00          |
| 8-2-7-5-13-5 - - -     | Servicios de Inst, Reparac. ..    | 1,740.00          |          | 0.00             | 0.00        |                 | 1,740.00          |
| 8-2-7-5-13-5 - 5 - -   | Reparación y mantenimiento ..     | 1,740.00          |          | 0.00             | 0.00        |                 | 1,740.00          |
|                        | Total cuentas no impresas         | 0.00              |          | 0.00             | 0.00        |                 | 0.00              |
|                        |                                   |                   | 0.00     |                  |             |                 | 0.00              |
| Sumas Iguales:         |                                   | 229,627,824.81    |          | 277,681.63       | 277,681.63  | 229,690,251.10  | 229,690,251.10    |
|                        |                                   | 229,627,824.81    |          |                  |             | 229,690,251.10  | 229,690,251.10    |


**FIDEICOMISO PARA EL DESARROLLO INDUSTRIAL DE TABASCO**  
**CONCILIACION EFECTUADA ENTRE EL SALDO DE LIBROS Y EL ESTADO DE CUENTAS DEL BANCO**

Cuenta: CONTRATO NAFIN 1063556  
Al 31 Mayo de 2025

|  |                        |
|--|------------------------|
| <b>Saldos según libros</b>                                 | <b>\$ 1,872,244.82</b> |
| (+) Total Cheques en Tránsito no considerados por el Banco | _____                  |
| (+) Total Depositos Bancarios no considerados por nosotros | _____                  |
| (-) Total Comisiones no consideradas por nosotros          | _____                  |
| (-) Total Depósitos en libros no considerados por el Banco | _____                  |
| <b>Saldo según Bancos</b>                                  | <b>\$ 1,872,244.82</b> |

"Bajo protesta de decir la verdad declaramos que los estados financieros y sus notas, con razonablemente correctos y son responsabilidad del emisor"

**Elaboró**  
  
C.P.C. Maria de Lourdes Evia Campos  
Contador Externo

**Autorizó**  
  
M.Á.P.P. Bertha Guadalupe Hernández Everardo  
Coordinadora Administrativa del FIINTAB

**CONTPAQ FINTAB "FIDEICOMISO PARA EL DESARROLLO INDUSTRIAL DE TABASCO" Hoja: 1**  
**Movimientos, Auxiliares del Catálogo** Fecha: 09/Jun/2025  
**del 01/May/2025 al 31/May/2025**  
**Moneda: Peso Mexicano**

| Cuenta             | Nombre   |        | Referencia                              | Cargos           | Abonos           | Saldo Inicial       |
|--------------------|----------|--------|---|------------------|------------------|---------------------|
| Fecha              | Tipo     | Número |   |                  |                  | Concepto            |
| <b>1-1-1-4-01-</b> | -        | -      |   |                  | Saldo inicial :  | 1,889,781.29        |
| 01/May/2025        | Ingresos | 1      | INTERESES COBRADOS CTA. ...01-05-25     | 13,633.53        |                  | 1,903,414.82        |
| 14/May/2025        | Egresos  | 2      | COMBUSTIBLE / SERVICIOS I.. F - 4713    |                  | 10,000.00        | 1,893,414.82        |
| 15/May/2025        | Egresos  | 3      | MATERIAL Y UTILES DE OFICI.. F - 2492   |                  | 5,591.20         | 1,887,823.62        |
| 21/May/2025        | Egresos  | 4      | SERVICIOS CONTABLES - AB.. F - 2761 CRP |                  | 14,616.00        | 1,873,207.62        |
| 21/May/2025        | Diario   | 1      | TRASPASO / PAGO COMISION..REF - 40248.. |                  | 962.80           | 1,872,244.82        |
|                    |          |        | Total:                                  | <b>13,633.53</b> | <b>31,170.00</b> | <b>1,872,244.82</b> |
| <b>Total:</b>      |          |        |   | <b>13,633.53</b> | <b>31,170.00</b> | <b>1,872,244.82</b> |






NACIONAL FINANCIERA S.N.C.  
Registro Federal de Contribuyentes NFI 340630 5T0  
Avenida Insurgentes Sur 1971, Colonia Guadalupe Inn  
Código Postal 01020, Ciudad de México, Teléfono 55 53 25 60 00

ESTADO DE CUENTA

RFC: FDI070330RE3  
CORREO: CORREO NORMAL  
MONEDA: MXP  
EJECUTIVO DE CUENTA: EDGAR JESUS MARTINEZ LOPEZ  
TELEFONO:

2025, Año de la Mujer Indígena  
CONTRATO: 1063556  
PAGINA: 1/7  
PERIODO DEL: 2025/05/01 AL 2025/05/31  
DIAS DEL PERIODO 31  
NOMBRE: FIDEICOMISO PARA E. DESARROLLO INDUSTRIAL DE TABASCO  
DIRECCION: AVENIDA PASEO TABASCO 1504 Col.: GALAXIAS TABASCO 2000 Loc.: TABASCO Mun.:  
VILLAHERMOSA Est.: TABASCO País: MEX C.P.: 86035

ESTRUCTURA DE LA CARTERA PERIODO ANTERIOR

| MERCADO DE DINERO       |              |           |
|-------------------------|--------------|-----------|
| DIRECTO                 | 0.00         | 0.0000%   |
| REPORTO                 | 0.00         | 0.0000%   |
| SOCIEDADES DE INVERSION |              |           |
| DEUDA                   | 0.00         | 0.0000%   |
| COMUN                   | 0.00         | 0.0000%   |
| INVERSION A PLAZO       | 1,889,781.29 | 100.0000% |
| EFFECTIVO               | 0.00         | 0.0000%   |
| PENDIENTE POR LIO       | 0.00         | 0.0000%   |

RESUMEN OPERATIVO

|                                  |              |
|----------------------------------|--------------|
| VALOR DE LA CARTERA MES ANTERIOR | 1,889,781.29 |
| MAS DEPOSITOS                    | 0.00         |
| MENOS RETIROS                    | 31,170.00    |
| MAS ENTRADAS                     | 0.00         |
| MENOS SALIDAS                    | 0.00         |
| VALOR DE LA CARTERA MES ACTUAL   | 1,872,684.29 |

AVISO

CONSULTA TU ESTADO DE CUENTA POR INTERNET  
\*\*\*\*CONTACTA A TU PROMOTOR PARA SOLICITAR TU DISPOSITIVO TOKEN\*\*\*\*  
\*\*\*\*\*ESTE DOCUMENTO NO ES UN CFDI\*\*\*\*\*

AVISO IMPORTANTE: Los servicios de inversión que Nacional Financiera S.N.C., proporciona a su Cliente son Servicios de Inversión No Asesorados, conforme a las Disposiciones de Carácter General Aplicables a las Entidades Financieras y demás personas que proporcionen Servicios de Inversión, los cuales consisten en la prestación habitual y profesional en favor de clientes, de Comercialización o promoción o Ejecución de operaciones.

ESTRUCTURA DE LA CARTERA PERIODO ACTUAL

| MERCADO DE DINERO |              |           |
|-------------------|--------------|-----------|
| DIRECTO           | 0.00         | 0.0000%   |
| REPORTO           | 0.00         | 0.0000%   |
| INVERSION A PLAZO | 1,872,684.28 | 100.0000% |
| EFFECTIVO         | 0.01         | 0.0000%   |
| PENDIENTE POR LIQ | 0.00         | 0.0000%   |
| INTERES COBRADO   | 13,633.53    |           |
| PREMIOS COBRADOS  | 0.00         |           |
| SALDO PROMEDIO    | 1,882,541.72 |           |

REGIMEN FISCAL

|                 |      |
|-----------------|------|
| ISR RETENIDO    | 0.00 |
| IVA ACREDITABLE | 0.00 |

ACLARACIONES



nacional financiera

NACIONAL FINANCIERA S.N.C.  
Registro Federal de Contribuyentes NFI 340630 5T0  
Avenida Insurgentes Sur 1971, Colonia Guadalupe Inn  
Código Postal 01020, Ciudad de México, Teléfono 55 53 25 60 00

ESTADO DE CUENTA

RFC: FDI070330RE3      CONTRATO: 1063556      2025 Año de la Mujer Indígena  
CORREO: CORREO NORMAL      PAGINA: 27  
MONEDA: MXP      PERIODO DEL: 2025/05/01 AL 2025/05/31  
EJECUTIVO DE CUENTA: EDGAR JESUS MARTINEZ LOPEZ      NOMBRE: FIDEICOMISO PARA EL DESARROLLO INDUSTRIAL DE TABASCO  
TELEFONO:      DIRECCION: AVENIDA PASEO TABASCO 1504 Col. GALAXIAS TABASCO 200 Loc. TABASCO MUN. VILLAHERMOSA Est. TABASCO País MEX C.P. 86035

POSICION DE DEPOSITOS A PLAZO

| FECHA NICIO | FECHA VENCIMIENTO | PLAZO | TASA PACTADA | MONTO INVERTIDO | INTERES DEVENGADO | VALOR AL COPTE | INSTRUMENTO |
|-------------|-------------------|-------|--------------|-----------------|-------------------|----------------|-------------|
| 2025/05/30  | 2025/06/02        | 3     | 8.4500 %     | 1,872,244.82    | 439.46            | 1,872,684.28   | PAGARES     |
| TOTALES     |                   |       |              | 1,872,244.82    | 439.46            | 1,872,684.28   |             |



**NACIONAL FINANCIERA S.N.C.**  
 Registro Federal de Contribuyentes NFI 340630 5T0  
 Avenida Insurgentes Sur 1971, Colonia Guadalupe Inn  
 Código Postal 01020, Ciudad de México, Teléfono 55 53 25 60 00

ESTADO DE CUENTA

2025 Año de la Mujer Indígena

RFC: FDI070330RE3  
 CORREO: CORREO NORMAL  
 MONEDA: MXP

CONTRATO: 1063556

PAGINA: 3/7  
 PERIODO DEL 2025/05/01 AL 2025/05/31  
 DIAS DEL PERIODO 31

EJECUTIVO DE CUENTA: EDGAR JESUS MARTINEZ LOPEZ

NOMBRE FIDEICOMISO PARA EL DESARROLLO INDUSTRIAL DE TABASCO

TELEFONO:

DIRECCION AVENIDA PASEO TABASCO 1504 Col.: GALAXIAS TABASCO 2000 Loc.: TABASCO Mun.:  
 VILLAHERMOSA Est. TABASCO País: MEX C.P. 86035

DETALLE DE MOVIMIENTOS

| FECHA LIQUIDACION | FECHA OPERACION | PLAZO | ORDEN    | CONCEPTO             | EMISION | SERIE | TITULOS | MONTO NETO   | ISR | TASA (%) | SALDO        |
|-------------------|-----------------|-------|----------|----------------------|---------|-------|---------|--------------|-----|----------|--------------|
|                   |                 |       |          | SALDO INICIAL        |         |       |         |              |     |          | 0.00         |
| 2025/05/02        | 2025/04/30      | 2     | NF408282 | VENCIMIENTO DEPOSITO |         |       |         | 1,890,721.98 |     | 8.96     | 1,890,721.98 |
| 2025/05/02        | 2025/05/02      | 3     | NF409170 | INICIO DE DEPOSITO   |         |       |         | 1,890,721.98 |     | 8.92     | 0.00         |
| 2025/05/05        | 2025/05/02      | 3     | NF409170 | VENCIMIENTO DEPOSITO |         |       |         | 1,892,127.42 |     | 8.92     | 1,892,127.42 |
| 2025/05/05        | 2025/05/05      | 1     | NF410000 | INICIO DE DEPOSITO   |         |       |         | 1,892,127.42 |     | 8.92     | 0.00         |
| 2025/05/06        | 2025/05/05      | 1     | NF410000 | VENCIMIENTO DEPOSITO |         |       |         | 1,892,596.25 |     | 8.92     | 1,892,596.25 |
| 2025/05/06        | 2025/05/06      | 1     | NF410892 | INICIO DE DEPOSITO   |         |       |         | 1,892,596.25 |     | 8.92     | 0.00         |
| 2025/05/07        | 2025/05/06      | 1     | NF410892 | VENCIMIENTO DEPOSITO |         |       |         | 1,893,065.19 |     | 8.92     | 1,893,065.19 |
| 2025/05/07        | 2025/05/07      | 1     | NF411762 | INICIO DE DEPOSITO   |         |       |         | 1,893,065.19 |     | 8.91     | 0.00         |
| 2025/05/08        | 2025/05/07      | 1     | NF411762 | VENCIMIENTO DEPOSITO |         |       |         | 1,893,533.72 |     | 8.91     | 1,893,533.72 |
| 2025/05/08        | 2025/05/08      | 1     | NF412627 | INICIO DE DEPOSITO   |         |       |         | 1,893,533.72 |     | 8.92     | 0.00         |
| 2025/05/09        | 2025/05/08      | 1     | NF412627 | VENCIMIENTO DEPOSITO |         |       |         | 1,894,002.90 |     | 8.92     | 1,894,002.90 |
| 2025/05/09        | 2025/05/09      | 3     | NF413484 | INICIO DE DEPOSITO   |         |       |         | 1,894,002.90 |     | 8.91     | 0.00         |
| 2025/05/12        | 2025/05/09      | 3     | NF413484 | VENCIMIENTO DEPOSITO |         |       |         | 1,895,409.20 |     | 8.91     | 1,895,409.20 |
| 2025/05/12        | 2025/05/12      | 1     | NF414332 | INICIO DE DEPOSITO   |         |       |         | 1,895,409.20 |     | 8.92     | 0.00         |
| 2025/05/13        | 2025/05/12      | 1     | NF414332 | VENCIMIENTO DEPOSITO |         |       |         | 1,895,878.84 |     | 8.92     | 1,895,878.84 |
| 2025/05/13        | 2025/05/13      | 1     | NF415200 | INICIO DE DEPOSITO   |         |       |         | 1,895,878.84 |     | 8.92     | 0.00         |
| 2025/05/14        | 2025/05/13      | 0     | NF222909 | RETIRO EFECTIVO      |         |       |         | 10,000.00    |     |          | -10,000.00   |
| 2025/05/14        | 2025/05/13      | 1     | NF415200 | VENCIMIENTO DEPOSITO |         |       |         | 1,896,348.60 |     | 8.92     | 1,896,348.60 |
| 2025/05/14        | 2025/05/14      | 1     | NF416055 | INICIO DE DEPOSITO   |         |       |         | 1,896,348.60 |     | 8.91     | 0.00         |
| 2025/05/15        | 2025/05/14      | 0     | NF223511 | RETIRO EFECTIVO      |         |       |         | 5,591.20     |     |          | -5,591.20    |
| 2025/05/15        | 2025/05/14      | 1     | NF416055 | VENCIMIENTO DEPOSITO |         |       |         | 1,896,815.47 |     | 8.91     | 1,891,224.27 |
| 2025/05/15        | 2025/05/15      | 1     | NF416902 | INICIO DE DEPOSITO   |         |       |         | 1,891,224.27 |     | 8.89     | 0.00         |
| 2025/05/16        | 2025/05/15      | 1     | NF416902 | VENCIMIENTO DEPOSITO |         |       |         | 1,891,688.83 |     | 8.89     | 1,891,688.83 |
| 2025/05/16        | 2025/05/16      | 3     | NF417752 | INICIO DE DEPOSITO   |         |       |         | 1,891,688.83 |     | 8.41     | 0.00         |
| 2025/05/19        | 2025/05/16      | 3     | NF417752 | VENCIMIENTO DEPOSITO |         |       |         | 1,893,007.58 |     | 8.41     | 1,893,007.58 |
| 2025/05/19        | 2025/05/19      | 1     | NF418605 | INICIO DE DEPOSITO   |         |       |         | 1,893,007.58 |     | 8.41     | 0.00         |
| 2025/05/20        | 2025/05/19      | 1     | NF418605 | VENCIMIENTO DEPOSITO |         |       |         | 1,893,447.47 |     | 8.41     | 1,893,447.47 |
| 2025/05/20        | 2025/05/20      | 1     | NF419475 | INICIO DE DEPOSITO   |         |       |         | 1,893,447.47 |     | 8.41     | 0.00         |
| 2025/05/21        | 2025/05/20      | 0     | NF225933 | RETIRO EFECTIVO      |         |       |         | 14,616.00    |     |          | -14,616.00   |
| 2025/05/21        | 2025/05/20      | 0     | NF225933 | RETIRO EFECTIVO      |         |       |         | 962.80       |     |          | -15,578.80   |
| 2025/05/21        | 2025/05/20      | 1     | NF419475 | VENCIMIENTO DEPOSITO |         |       |         | 1,893,887.46 |     | 8.41     | 1,868,308.66 |
| 2025/05/21        | 2025/05/21      | 1     | NF420331 | INICIO DE DEPOSITO   |         |       |         | 1,868,308.66 |     | 8.42     | 0.00         |



NACIONAL FINANCIERA S.N.C.  
 Registro Federal de Contribuyentes NFI 340630 5T0  
 Avenida Insurgentes Sur 1971, Colonia Guadalupe Inn  
 Código Postal 01020, Ciudad de México, Teléfono 55 53 25 60 00

ESTADO DE CUENTA

2025, Año de la Mujer Indígena

RFC: FDJ070330RE3  
 CORREO: CORREO NORMAL  
 MONEDA: MXP

CONTRATO: 1063556

PAGINA: 4/7  
 PERIODO DEL: 2025/05/01 AL 2025/05/31  
 DIAS DEL PERIODO: 31

EJECUTIVO DE CUENTA: EDGAR JESUS MARTINEZ LOPEZ

NOMBRE: FIDEICOMISO PARA EL DESARROLLO INDUSTRIAL DE TABASCO

TELEFONO:

DIRECCION: AVENIDA PASEO TABASCO 1504 Col.: GALAXIAS TABASCO 2000 Loc.: TABASCO Mun.:  
 VILLAHERMOSA Est.: TABASCO País: MEX C.P.: 86035

DETALLE DE MOVIMIENTOS

| FECHA LIQUIDACION | FECHA OPERACION | PLAZO | ORDEN    | CONCEPTO             | EMISION | SERIE | TITULOS | MONTO NETO   | ISR | TASA (%) | SALDO        |
|-------------------|-----------------|-------|----------|----------------------|---------|-------|---------|--------------|-----|----------|--------------|
| 2025/05/22        | 2025/05/21      | 1     | NF420331 | VENCIMIENTO DEPOSITO |         |       |         | 1,868.745.64 |     | 8.42     | 1,868,745.64 |
| 2025/05/22        | 2025/05/22      | 1     | NF421262 | INICIO DE DEPOSITO   |         |       |         | 1,868.745.64 |     | 8.42     | 0.00         |
| 2025/05/23        | 2025/05/22      | 1     | NF421262 | VENCIMIENTO DEPOSITO |         |       |         | 1,869.182.72 |     | 8.42     | 1,869,182.72 |
| 2025/05/23        | 2025/05/23      | 3     | NF422111 | INICIO DE DEPOSITO   |         |       |         | 1,869.182.72 |     | 8.42     | 0.00         |
| 2025/05/26        | 2025/05/23      | 3     | NF422111 | VENCIMIENTO DEPOSITO |         |       |         | 1,870.494.26 |     | 8.42     | 1,870,494.26 |
| 2025/05/26        | 2025/05/26      | 1     | NF422904 | INICIO DE DEPOSITO   |         |       |         | 1,870.494.26 |     | 8.42     | 0.00         |
| 2025/05/27        | 2025/05/26      | 1     | NF422904 | VENCIMIENTO DEPOSITO |         |       |         | 1,870.931.75 |     | 8.42     | 1,870,931.75 |
| 2025/05/27        | 2025/05/27      | 1     | NF423777 | INICIO DE DEPOSITO   |         |       |         | 1,870.931.75 |     | 8.42     | 0.00         |
| 2025/05/28        | 2025/05/27      | 1     | NF423777 | VENCIMIENTO DEPOSITO |         |       |         | 1,871.369.34 |     | 8.42     | 1,871,369.34 |
| 2025/05/28        | 2025/05/28      | 1     | NF424624 | INICIO DE DEPOSITO   |         |       |         | 1,871.369.34 |     | 8.42     | 0.00         |
| 2025/05/29        | 2025/05/28      | 1     | NF424624 | VENCIMIENTO DEPOSITO |         |       |         | 1,871.807.03 |     | 8.42     | 1,871,807.03 |
| 2025/05/29        | 2025/05/29      | 1     | NF425493 | INICIO DE DEPOSITO   |         |       |         | 1,871.807.03 |     | 8.42     | 0.00         |
| 2025/05/30        | 2025/05/29      | 1     | NF425493 | VENCIMIENTO DEPOSITO |         |       |         | 1,872.244.82 |     | 8.42     | 1,872,244.82 |
| 2025/05/30        | 2025/05/30      | 3     | NF426377 | INICIO DE DEPOSITO   |         |       |         | 1,872.244.82 |     | 8.45     | 0.00         |



NACIONAL FINANCIERA S.N.C.  
Registro Federal de Contribuyentes NFI 340630 5T0  
Avenida Insurgentes Sur 1971, Colonia Guadalupe Inn  
Código Postal 01020, Ciudad de México, Teléfono 55 53 25 60 00

ESTADO DE CUENTA

2025, Año de la Mujer Indígena

RFC: FDI070330RE3

CONTRATO: 1063556

PAGINA: 5/7

CORREO: CORREO NORMAL

PERIODO DEL 2025/05/01 AL 2025/05/31

MONEDA: MXP

DÍAS DEL PERIODO 31

EJECUTIVO DE CUENTA: EDGAR JESUS MARTINEZ LOPEZ

NOMBRE: FIDEICOMISO PARA EL DESARROLLO INDUSTRIAL DE TABASCO

TELEFONO:

DIRECCION: AVENIDA PASEO TABASCO 1504 Col.: GALAXIAS TABASCO 2000 Loc.: TABASCO Mun.:  
VILLAHERMOSA Est.: TABASCO Pais: MEX C.P.: 86035

| Rendimiento del periodo                     | may   | abr   | mar   | feb   | ene   | dic   | nov   | oct   | sep   | ago   | jul   | jun   |
|---|-------|-------|-------|-------|-------|-------|-------|-------|-------|-------|-------|-------|
| Rendimiento Neto de la cartera de Inversión | 0.75% | 0.75% | 0.81% | 0.74% | 0.86% | 0.87% | 0.86% | 0.90% | 0.89% | 0.93% | 0.95% | 0.91% |
| Rendimiento de la cartera de Inversión      | 0.75% |       |       |       |       |       |       |       |       |       |       |       |

El cálculo del rendimiento es realizado conforme a lo establecido en las DISPOSICIONES DE CARÁCTER GENERAL APLICABLES A LAS ENTIDADES FINANCIERAS Y DEMÁS PERSONAS QUE PROPORCIONEN SERVICIOS DE INVERSIÓN



NACIONAL FINANCIERA S.N.C.  
Registro Federal de Contribuyentes NFI 340630 5T0  
Avenida Insurgentes Sur 1971, Colonia Guadalupe Inn  
Código Postal 01020, Ciudad de México, Teléfono 55 53 25 60 00

ESTADO DE CUENTA

2025. Año de la Mujer Indígena

PAGINA: 6/7

PERIODO DEL: 2025/05/01 AL 2025/05/31

DIAS DEL PERIODO: 31

RFC: FDI070330RE3

CONTRATO: 1063556

CORREO: CORREO NORMAL

MONEDA: MXP

NOMBRE: FIDEICOMISO PARA EL DESARROLLO INDUSTRIAL DE TABASCO

EJECUTIVO DE CUENTA: EDGAR JESUS MARTINEZ LOPEZ

DIRECCION: AVENIDA PASEO TABASCO 1504 Col.: GALAXIAS TABASCO 2000 Loc.: TABASCO Mun.:  
VILLAHERMOSA Est.: TABASCO País: MEX C.P.: 86035

TELEFONO:

**Fecha y hora de emisión:** 2025-06-03T08:40:30  
**Método de Pago:** Pago en una sola exhibición - PUE  
**Forma de Pago:** Transferencia Electrónica de Fondos - 03  
**Régimen Fiscal:** Régimen General de Ley Personas Morales - 601  
**Moneda:** MXN  
**Tipo de cambio:** 1  
**Tipo de Comprobante:** Ingreso - I  
**Uso CFDI:** G03-Gastos en general.  
**Clave Unidad:** Unidad de Servicio - E48  
**Clave Productos/Servicios:** Instituciones bancarias - 84121500



NACIONAL FINANCIERA S.N.C.  
Registro Federal de Contribuyentes NFI 340630 5T0  
Avenida Insurgentes Sur 1971, Colonia Guadalupe Inn  
Código Postal 01020, Ciudad de México, Teléfono 55 53 25 60 00

ESTADO DE CUENTA

RFC: FDI070330RE3  
CORREO: CORREO NORMAL  
MONEDA: MXP  
EJECUTIVO DE CUENTA: EDGAR JESUS MARTINEZ LOPEZ  
TELEFONO:

CONTRATO: 1063556

2025, Año de la Mujer Indígena  
PAGINA: 7/7  
PERIODO DEL 2025/05/01 AL 2025/05/31  
DIAS DEL PERIODO: 31

NOMBRE: FIDEICOMISO PARA EL DESARROLLO INDUSTRIAL DE TABASCO

DIRECCION: AVENIDA PASEO TABASCO 1504 Col.: GALAXIAS TABASCO 2000 Loc.: TABASCO Mun.:  
VILLAHERMOSA Est.: TABASCO País: MEX C.P.: 86035

Contactos

CONDUSEF 55 5340 0999 y 800 999 8080 [www.condusef.gob.mx](http://www.condusef.gob.mx)

TITULAR DE LA UNIDAD ESPECIALIZADA DE ATENCION A USUARIOS: LIC.  
VANESSA PAOLA DIAZ JUAREZ; INSURGENTES SUR 1971 ANEXO NAFIN,  
NIVEL JARDIN, ANEXO PISO FINANCIERO, GUADALUPE INN, CODIGO  
POSTAL: 01020; ALVARO OBREGON, CIUDAD DE MEXICO; 55 5325  
6241/800 6234672; [www.nafin.gob.mx](http://www.nafin.gob.mx)

Observaciones

DE EXISTIR DIFERENCIA EN EL SALDO DE EFECTIVO, ESTA PUEDE  
CORRESPONDER A CALCULOS POR REDONDEO

LOS INSTRUMENTOS SUJETOS A TASA VARIABLE, PUEDEN AFECTAR EL  
RENDIMIENTO DE LAS INVERSIONES.

PARA CONSULTAS RELATIVAS A COMISIONES, FAVOR DE ACUDIR A LA  
PAGINA DE LA CONDUSEF ( [www.condusef.gob.mx](http://www.condusef.gob.mx) )

Abreviatura

Concepto

|          |  |
|----------|--|
| CED      | CEDIDO   |
| CONDUSEF | COMISION NACIONAL PARA LA PROTECCION Y DEFENSA DE LOS<br>USUARIOS DE SERVICIOS FINANCIEROS |
| CONST    | CONSTITUCION   |
| C.P.     | CODIGO POSTAL  |
| CPA      | COMPRA   |
| CTOS     | CONTRATOS  |
| D.F.     | DISTRITO FEDERAL   |
| EUR      | EUROS  |
| ISR      | IMPUESTO SOBRE LA RENTA  |
| IVA      | IMPUESTO AL VALOR AGREGADO   |
| LIBER    | LIBERACION   |
| LIQ      | LIQUIDAR   |
| MXP      | PESOS MEXICANOS  |
| NO.      | NUMERO   |
| RECIB    | RECIBIDO   |
| RFC      | REGISTRO FEDERAL DE CONTRIBUYENTES   |
| TRAS     | TRASPASO   |
| USD      | DOLARES  |
| VTA      | VENTA  |
| VTO      | VENCIMIENTO  |


**FIDEICOMISO PARA EL DESARROLLO INDUSTRIAL DE TABASCO**  
**CONCILIACION EFECTUADA ENTRE EL SALDO DE LIBROS Y EL ESTADO DE CUENTAS DEL BANCO**

Cuenta: BBVA 0160090204  
Al 31 Mayo de 2025

|  |                    |
|--|--------------------|
| Saldos según libros  | \$ 9,720.90        |
| (+) Total Cheques en Tránsito no considerados por el Banco | _____              |
| (+) Total Depósitos Bancarios no considerados por nosotros | _____              |
| (-) Total Comisiones no consideradas por nosotros          | _____              |
| (-) Total Depósitos en libros no considerados por el Banco | _____              |
| <b>Saldo según Bancos</b>                                  | <b>\$ 9,720.90</b> |


"Bajo protesta de decir la verdad declaramos que los estados financieros y sus notas, con razonablemente correctos y son responsabilidad del emisor"

Elaboró



C.P.C. Maria de Lourdes Evia Campos  
Contador Externo

Autorizó



M.A.P.P. Bertha Guadalupe Hernández I Everardo  
Coordinadora Administrativa del FINITAB

**CONTPAQ FINTAB "FIDEICOMISO PARA EL DESARROLLO INDUSTRIAL DE TABASCO" Hoja: 1**  
**Movimientos, Auxiliares del Catálogo** Fecha: 09/Jun/2025  
**del 01/May/2025 al 31/May/2025**  
**Moneda: Peso Mexicano**

| Cuenta<br>Fecha | Tipo  | Nombre<br>Número    | Concepto | Referencia | Cargos      | Abonos                  | Saldo Inicial<br>Saldo |
|-----------------|-------|---------------------|----------|------------|-------------|-------------------------|------------------------|
| 1-1-1-2-02-     | - - - | BBVA Cta 0160090204 |          |            |             |                         |                        |
|                 |       |                     |          | Total:     | 0.00        | Saldo inicial :<br>0.00 | 9,720.90<br>9,720.90   |
| <b>Total:</b>   |       |                     |          |            | <b>0.00</b> | <b>0.00</b>             | <b>9,720.90</b>        |






FIDEICOMISO PARA EL DESARROLLO INDUSTRIAL DE  
 FINTAB  
 AVENIDA PASEO TABASCO 1504  
 GALAXIATABASCO 2000  
 MEXICO CP 86035

|                  |                              |
|------------------|------------------------------|
| Periodo          | DEL 01/05/2025 AL 31/05/2025 |
| Fecha de Corte   | 31/05/2025                   |
| No. de Cuenta    | 0160090204                   |
| No. de Cliente   | 79931137                     |
| R.F.C            | FDI070330RE3                 |
| No. Cuenta CLABE | 012790001600902041           |

SUCURSAL : 7681 GOBIERNO TABASCO  
 DIRECCION: PAGES LLERGO S/N COL. NUEVA  
 VILLAHERMOSA MEX TA  
 PLAZA: VILLA HERMOSA  
 TELEFONO: 3102107

**Información Financiera**

**MONEDA NACIONAL**

| Rendimiento             |          |              |
|-------------------------|----------|--------------|
| Saldo Promedio          |          | 9,720.90     |
| Días del Periodo        |          | 31           |
| <b>Tasa Bruta Anual</b> | <b>%</b> | <b>0.000</b> |
| Saldo Promedio Gravable |          | 0.00         |
| Intereses a Favor (+)   |          | 0.00         |
| ISR Retenido (-)        |          | 0.00         |
| Comisiones de la cuenta |          |              |
| Cheques pagados         | 0        | 0.00         |
| Manejo de Cuenta        |          | 0.00         |
| Anualidad               |          | 0.00         |
| Operaciones             | 0        | 0.00         |
| <b>Total Comisiones</b> |          | <b>0.00</b>  |
| Cargos Objetados        | 0        | 0.00         |
| Abonos Objetados        | 0        | 0.00         |

| Comportamiento                       |   |          |
|--------------------------------------|---|----------|
| Saldo de Liquidación Inicial         |   | 9,720.90 |
| Saldo de Operación Inicial           |   | 9,720.90 |
| Depósitos / Abonos (+)               | 0 | 0.00     |
| Retiros / Cargos (-)                 | 0 | 0.00     |
| Saldo Final (+)                      |   | 9,720.90 |
| Saldo de Operación Final             |   | 9,720.90 |
| Saldo Promedio Mínimo Mensual Hasta: |   | 0        |

Otros productos incluidos en el estado de cuenta (Inversiones)

| Contrato | Producto | Tasa de Interés anual | GAT Nominal        | GAT Real | Total de comisiones |
|----------|----------|-----------------------|--------------------|----------|---------------------|
|          |          |                       | Antes de Impuestos |          |                     |
| N/A      | N/A      | N/A                   | N/A                | N/A      | N/A                 |

**Total de Movimientos**

|                      |      |                          |   |
|----------------------|------|--------------------------|---|
| TOTAL IMPORTE CARGOS | 0.00 | TOTAL MOVIMIENTOS CARGOS | 0 |
| TOTAL IMPORTE ABONOS | 0.00 | TOTAL MOVIMIENTOS ABONOS | 0 |

**Estimado Cliente,**  
**Su Estado de Cuenta ha sido modificado y ahora tiene más detalle de información.**  
**También le informamos que su Contrato ha sido modificado,**  
**el cual puede consultarlo en cualquier sucursal o [www.bbva.mx](http://www.bbva.mx)**  
**Con BBVA adelante.**

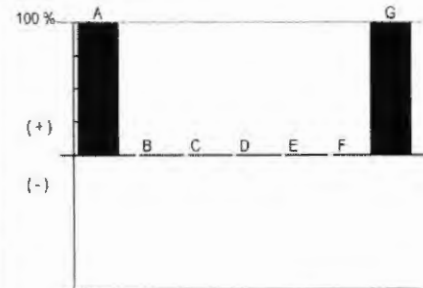
La GAT Real es el rendimiento que obtendría después de descontar la inflación estimada  
 BBVA MEXICO, S.A., INSTITUCION DE BANCA MULTIPLE, GRUPO FINANCIERO BBVA MEXICO  
 Av. Paseo de la Reforma 510 Col. Juárez, Alcaldía Cuauhtémoc, C.P. 06600, Ciudad de México, México R.F.C. BBA830831LJ2



|             |            |
|-------------|------------|
| No. Cuenta  | 0160090204 |
| No. Cliente | 79931137   |

**Cuadro resumen y gráfico de movimientos del periodo**

| Concepto               | Cantidad | Porcentaje | Columna |
|------------------------|----------|------------|---------|
| Saldo Inicial          | 9,720.90 | 100.00%    | A       |
| Depósitos / Abonos (+) | 0.00     | 0.00%      | B       |
| Comisiones (-)         | 0.00     | 0.00%      | C       |
| Intereses a favor (+)  | 0.00     | 0.00%      | D       |
| Retiros efectivo (-)   | 0.00     | 0.00%      | E       |
| Otros cargos (-)       | 0.00     | 0.00%      | F       |
| Saldo Final            | 9,720.90 | 100.00%    | G       |



**Nota:** En la columna "porcentaje" se señala con el 100% a la cantidad más alta, permitiéndole relacionarse porcentualmente con las demás.  
**Otros cargos:** Ver detalle de movimientos

"Conforme a lo publicado el 15 de noviembre de 2017 en el Diario Oficial de la Federación, le informamos que a partir del 1° de enero 2018, el Impuesto sobre la Renta (ISR) a retener será de 0.46% en lugar del 0.58% que actualmente se retiene"

Los montos mínimos requeridos para los productos de inversión a plazo fijo son: Pagaré Liquidable al vencimiento MN. \$2,000.00. Certificado de Depósitos MN: \$5,000 (sujetos a cambio dependiendo de las variaciones del mercado). Para mayor información consulta la página de internet: <https://www.bbva.mx>



|             |            |
|-------------|------------|
| No. Cuenta  | 0160090204 |
| No. Cliente | 79931137   |

Tiene 90 días naturales contados a partir de la fecha de corte o de la realización de la operación para presentar su aclaración en la sucursal donde radica su cuenta, o bien, llamando al Centro de Atención Telefónica al teléfono 55 5226 2663.

Con gusto atenderemos sus reclamaciones que ha presentado ante nuestra institución a través de Línea BBVA al teléfono 55 5226 2663 Ciudad de México, en caso de no recibir una respuesta satisfactoria dirigirse a:



Unidad Especializada de Atención a Clientes (UNE)

BBVA recibe las consultas, reclamaciones o aclaraciones, en su Unidad Especializada de Atención a Usuarios, ubicada en Lago Alberto 320 (entrada por Mariano Escobedo 303), Col. Granada, C.P. 11320, Alcaldía Miguel Hidalgo, Ciudad de México, México y por correo electrónico [une.mx@bbva.com](mailto:une.mx@bbva.com) o teléfono 55 1998 8039, así como en cualquiera de sus sucursales u oficinas. En el caso de no obtener una respuesta satisfactoria, podrá acudir a la Comisión Nacional para la Protección y Defensa de los Usuarios de Servicios Financieros [www.condusef.gob.mx](http://www.condusef.gob.mx) y 55 5340 0999.

"Si desea recibir pagos a través de transferencias electrónicas de fondos interbancarias, deberá hacer del conocimiento de la persona que le enviará el o los pagos respectivos, el número de Cuenta que a continuación se indica: 2790001600902041 Clave Bancaria Estándar (CLABE), así como el nombre de este Banco."

Todas las tasas de interés están expresadas en terminos anuales.

"Únicamente están garantizados por el Instituto de Protección al Ahorro Bancarios (IPAB), los depósitos bancarios de dinero a la vista, retirables en días preestablecidos, de ahorro, y a plazo con previo aviso, así como los préstamos y créditos que acepte la Institución, hasta por el equivalente a cuatrocientas mil UDIS por persona, cualquiera que sea el número, tipo y clase de dichas obligaciones a su favor y a cargo de la Institución de banca múltiple."

[www.ipab.org.mx](http://www.ipab.org.mx)



|             |            |
|-------------|------------|
| No. Cuenta  | 0160090204 |
| No. Cliente | 79931137   |

### Glosario de Abreviaturas

|              |                         |             |                            |             |                               |
|--------------|-------------------------|-------------|----------------------------|-------------|-------------------------------|
| ADMON        | ADMINISTRACION          | DEV/ DEVOL  | DEVOLUCION                 | MOVS        | MOVIMIENTOS                   |
| ADIC         | ADICIONAL               | DEVU        | DEVUELTO                   | MOVMTOS     | MOVIMIENTOS                   |
| ADMIN        | ADMINISTRACION          | DIF         | DIFERENCIA                 | MDB         | MULTIDPOSITO                  |
| ANT          | ANTERIOR                | DIN         | DINERO                     | N/A         | NO APLICA                     |
| ANTIC        | ANTICIPADA              | DISP        | DISPOSICION                | OPER        | OPERACION                     |
| ANUL         | ANULACION               | DLLS        | DOLARES                    | OPS         | OPERACIONES                   |
| APORT        | APORTACION              | DOC/DOCTO   | DOCUMENTO                  | ORD         | ORDEN                         |
| AUT          | AUTOMATICO              | EDO         | ESTADO                     | P/ PAG      | PAGO                          |
| BCA          | BANCA                   | ELECT       | ELECTRONICA                | PAT         | PATRIMONIAL                   |
| BCOS         | BANCOS                  | EMI         | EMISION                    | PENALIZ/PEN | PENALIZACION                  |
| BMOV         | BBVA MÉXICO             | EMP         | EMPRESARIAL                | PROM        | PROMEDIO                      |
| BONI         | BONIFICACION            | EXTEM       | EXTEMPORANEA               | REDESC      | REDESCUENTO                   |
| BONIF        | BONIFICACION            | EXT         | EXTRANJERO                 | RFC         | REGISTRO FEDERAL DE           |
| COD.         | CODIGO DE LEYENDA       | FALLEC      | FALLECIMIENTO              |             | CONTRIBUYENTES                |
| CAJ          | CAJERO                  | FALT        | FALTANTE                   | REF.        | REFERENCIA                    |
| CANC         | CANCELACION             | GAT         | GANANCIA ANUAL TOTAL       | REP         | REPOSICION                    |
| CGO          | CARGO                   | GAR/GTIA    | GARANTIA                   | RESP        | RESPONSABILIDAD               |
| CW           | CASH WINDOWS            | GPO         | GRUPO                      | RET         | RETIRO                        |
| CH/CHQ       | CHEQUE                  | HONOR       | HONORARIOS                 | REV         | REVERSO                       |
| CI           | COBRO INMEDIATO         | IVA         | IMPUESTO AL VALOR AGREGADO | ROB-EXT/ROB | ROBO O EXTRAVIO               |
| COMER        | COMERCIO                | ISR         | IMPUESTO SOBRE LA RENTA    | SBC         | SALVO BUEN COBRO              |
| COM          | COMISION                | INDEMN      | INDEMNIZACION              | SEG         | SEGURO                        |
| CIE          | CONCENTRACION INMEDIATO | INF         | INFORMACION                | SERV        | SERVICIO                      |
|              | EMPRESARIAL             | INSP        | INSPECCION                 | SDO         | SALDO                         |
| CONF         | CONFIRMACION            | INT         | INTERESES                  | SOBR        | SOBREGIRO                     |
| CONS         | CONSULTA                | INTS        | INTERESES                  | SOC         | SOCIEDADES                    |
| CONV         | CONVENIO                | INT/ INTNAL | INTERNACIONAL              | TARJ        | TARJETA                       |
| CORREC       | CORRECCION              | INV         | INVERSION                  | TDC         | TARJETA DE CREDITO            |
| CRED         | CREDITO                 | LIBRAMIE    | LIBRAMIENTO                | TDE         | TARJETA DE DEBITO EMPRESARIAL |
| CTA          | CUENTA                  | LIQ         | LIQUIDACION                | TPV         | TERMINAL PUNTO DE VENTA       |
| CED          | CUENTA EN DOLARES       | MP          | MARCA PROPIA               | TIB         | TESORERIA INTEGRAL BANCARIA   |
| DCD          | DINAMICA DE CONVERSION  | MDO         | MERCADO                    | TIT         | TITULAR                       |
|              | DE DIVISAS              | MIN         | MINIMO                     | TRANS       | TRANSFERENCIA                 |
| DEP          | DEPOSITO                | MN          | MONEDA NACIONAL            | TRASP       | TRASPASO                      |
| DESC/ DESCTO | DESCUENTO               | MOV         | MOVIMIENTO                 | VTAS        | VENTAS                        |

|             |            |
|-------------|------------|
| No. Cuenta  | 0160090204 |
| No. Cliente | 79931137   |

Cuida el medio ambiente consultando tu estado de cuenta en [www.bbva.mx](http://www.bbva.mx) recuerda que el medio ambiente es responsabilidad de todos



**Nombre del Receptor :** FIDEICOMISO PARA EL DESARROLLO INDUSTRIAL DE TABASCO  
**Código Postal de Domicilio Fiscal :** 86035  
**Regimen Fiscal :** 603 - Personas Morales con Fines no Lucrativos  
**Uso de CFDI :** G03 - Gastos en general.  
**Exportacion :** 01 - No aplica

| Folio Fiscal:                        | Certificado          |
|--------------------------------------|----------------------|
| CDB504C1-86A0-440F-BA38-01DB48AA3942 | 00001000000509478830 |

**Sello Digital**  
J6ITi2DZ7GqJjLBSQtQm85I6I/WGCXOCeVfYRauXbHk4dwyjr5j7hNli2lqbU10ifAgFHajBo7JDx6LhXEh6ii1OdDQuMaXhDrE25NRI+yUWweAuZj/3l2neNwjXctG2eQwfOa0kanCt4vGRfmd82JdK+FLiqECg7ygffc3M3dJNKt/PqA+qt9C9/f5gEW5JMNAZjV/hitlN+Nev9sCfmw6YLnDlI83+YUS8wJNTaMujP6FWPpwZuFeT2jFLd7zAZz7SLg7sK4N3lxsdvJNjLu+p3gSH66rHV0mZ4Ui8GCX+d/hSwNCStoXS9ZOit53OWQAD5uqln3qJuvpXujxOcWA==

**Sello SAT**  
gOLPeL6rOi8cYijpq616Uzfdux6AjgyBUppqzB8c4OgJXYTho+1azJpFu43H9CO0+bj+ft0Tb96hf3skjRC+XxJ/5PD8gXbsXtKA1SK+z8Z3+oj+jHGidFLIajQnheq8pVOyQTswSW5d+3JPrEy680pbhfUbpfpzEWRJhjY+60Rqnl3ud7eu/Wwe4pNomvoJxgBgBfurDz3a+IVBZnVVODIX3JN39VranGMZ2hx+WFCtAGubNscqDaGlzufQ+aZTNe4YCMle2nQPbksZBaunXblIV5+qCJ4Zh7cl91IDeHMIWt09XbcNMJADmE4ApeMM8VHlezbX8hX2fX0Ki/5Blr6KQ==

**No. de Serie del Certificado del SAT:** 00001000000710052019 **Fecha y hora de certificación:** 2025-05-31T16:03:38

**Cadena Original del complemento de certificación digital del SAT:**  
||1.1|CDB504C1-86A0-440F-BA38-01DB48AA3942|2025-05-31T16:03:38|J6ITi2DZ7GqJjLBSQtQm85I6I/WGCXOCeVfYRauXbHk4dwyjr5j7hNli2lqbU10ifAgFHajBo7JDx6LhXEh6ii1OdDQuMaXhDrE25NRI+yUWweAuZj/3l2neNwjXctG2eQwfOa0kanCt4vGRfmd82JdK+FLiqECg7ygffc3M3dJNKt/PqA+qt9C9/f5gEW5JMNAZjV/hitlN+Nev9sCfmw6YLnDlI83+YUS8wJNTaMujP6FWPpwZuFeT2jFLd7zAZz7SLg7sK4N3lxsdvJNjLu+p3gSH66rHV0mZ4Ui8GCX+d/hSwNCStoXS9ZOit53OWQAD5uqln3qJuvpXujxOcWA==|00001000000710052019||



Este documento es una representación impresa de un CFDI.

Emitido en  
Ciudad de México, México a 31 de Mayo de 2025 a las 15:49:23

"Por Disposición Oficial si recibes o envías transferencias de fondos nacionales en moneda extranjera y transferencias de fondos internacionales, BBVA está obligado a compartir en la plataforma del Banco de México para consulta y obtención de otras Entidades Financieras la información correspondiente a esas operaciones y a tu identificación como Cliente, misma que BBVA deberá consultar durante el tiempo que mantengas una relación jurídica con esta Institución, por lo que si efectúas o recibes dichas operaciones se entenderá que otorgas tu consentimiento para ello."

**FIDEICOMISO PARA EL DESARROLLO INDUSTRIAL DE TABASCO**  
**CONCILIACION EFECTUADA ENTRE EL SALDO DE LIBROS Y EL ESTADO DE CUENTAS DEL BANCO**

Cuenta: BBVA 0163532054  
Al 31 Mayo de 2025

|  |                      |
|--|----------------------|
| <b>Saldos según libros</b>                                 | <b>\$ 328,717.48</b> |
| (+) Total Cheques en Tránsito no considerados por el Banco | _____                |
| (+) Total Depósitos Bancarios no considerados por nosotros | _____                |
| (-) Total Comisiones no consideradas por nosotros          | _____                |
| (-) Total Depósitos en libros no considerados por el Banco | _____                |
| <b>Saldo según Bancos</b>                                  | <b>\$ 328,717.48</b> |


"Bajo protesta de decir la verdad declaramos que los estados financieros y sus notas, con razonablemente correctos y son responsabilidad del emisor"

**Elaboró**



\_\_\_\_\_  
C.P.C. María de Lourdes Evia Campos  
Contador Externo

**Autorizó**



\_\_\_\_\_  
M.A.P.F. Bertha Guadalupe Hernández Everardo  
Coordinadora Administrativa del FINTAB

**CONTPAQ FINTAB "FIDEICOMISO PARA EL DESARROLLO INDUSTRIAL DE TABASCO" Hoja: 1**  
**Movimientos, Auxiliares del Catálogo**  
**del 01/May/2025 al 31/May/2025**  
**Moneda: Peso Mexicano**

| Cuenta<br>Fecha | Tipo     | Número | Nombre<br>Concepto                | Referencia    | Cargos        | Abonos          | Saldo Inicial<br>Saldo |
|-----------------|----------|--------|-----------------------------------|---------------|---------------|-----------------|------------------------|
| 1-1-1-2-01-     | - - -    |        | <b>BBVA Cta 0163532054 Cona..</b> |               |               | Saldo inicial : | 328,714.74             |
| 02/May/2025     | Ingresos | 2      | INTERESES GANADOS CTA. B..        |               | 2.74          |                 | 328,717.48             |
| 05/May/2025     | Egresos  | 1      | COMISIONES BANCARIAS - D..        | F - 0546      |               | 830.00          | 327,887.48             |
| 05/May/2025     | Egresos  | 1      | COMISIONES BANCARIAS - D..        | F - 0546      |               | 132.80          | 327,754.68             |
| 21/May/2025     | Diario   | 1      | TRASPASO / PAGO COMISION..        | REF - 40248.. | 962.80        |                 | 328,717.48             |
|                 |          |        | Total:                            |               | <b>965.54</b> | <b>962.80</b>   | <b>328,717.48</b>      |
| <b>Total:</b>   |          |        |                                   |               | <b>965.54</b> | <b>962.80</b>   | <b>328,717.48</b>      |






FIDEICOMISO PARA EL DESARROLLO INDUSTRIAL DE  
FONDO MIXTO CONACYT  
AVENIDA PASEO TABASCO 1504  
GALAXIATABASCO 2000  
MEXICO CP 86035

|                  |                              |
|------------------|------------------------------|
| Periodo          | DEL 01/05/2025 AL 31/05/2025 |
| Fecha de Corte   | 31/05/2025                   |
| No. de Cuenta    | 0163532054                   |
| No. de Cliente   | 79931137                     |
| R.F.C            | FDI070330RE3                 |
| No. Cuenta CLABE | 012790001635320546           |

SUCURSAL : 7681 GOBIERNO TABASCO  
DIRECCION: PAGES LLERGO S/N COL. NUEVA VILLAHERMOSA MEX TA  
PLAZA: VILLA HERMOSA  
TELEFONO: 3102107

**Información Financiera**

**MONEDA NACIONAL**

| Rendimiento             |          |               |
|-------------------------|----------|---------------|
| Saldo Promedio          |          | 328,220.55    |
| Días del Periodo        |          | 31            |
| <b>Tasa Bruta Anual</b> | <b>%</b> | <b>0.010</b>  |
| Saldo Promedio Gravable |          | 0.00          |
| Intereses a Favor (+)   |          | 2.83          |
| ISR Retenido (-)        |          | 0.00          |
| Comisiones de la cuenta |          |               |
| Cheques pagados         | 0        | 0.00          |
| Manejo de Cuenta        |          | 0.00          |
| Anualidad               |          | 0.00          |
| Operaciones             | 0        | 0.00          |
| <b>Total Comisiones</b> |          | <b>830.00</b> |
| Cargos Objetados        | 0        | 0.00          |
| Abonos Objetados        | 0        | 0.00          |

| Comportamiento                       |   |            |
|--------------------------------------|---|------------|
| Saldo de Liquidación Inicial         |   | 328,714.74 |
| Saldo de Operación Inicial           |   | 328,714.74 |
| Depósitos / Abonos (+)               | 2 | 965.54     |
| Retiros / Cargos (-)                 | 2 | 962.80     |
| Saldo Final (+)                      |   | 328,717.48 |
| Saldo de Operación Final             |   | 328,717.48 |
| Saldo Promedio Mínimo Mensual Hasta: |   | 0          |

Otros productos incluidos en el estado de cuenta (Inversiones)

| Contrato | Producto | Tasa de Interés anual | GAT                | GAT  | Total de comisiones |
|----------|----------|-----------------------|--------------------|------|---------------------|
|          |          |                       | Nominal            | Real |                     |
| N/A      | N/A      | N/A                   | Antes de Impuestos |      | N/A                 |
| N/A      | N/A      | N/A                   | N/A                | N/A  | N/A                 |

**Detalle de Movimientos Realizados**

| FECHA  |        | COD. DESCRIPCIÓN   | REFERENCIA | CARGOS | ABONOS | SALDO      |             |
|--------|--------|--|------------|--------|--------|------------|-------------|
| OPER   | LIQ    |  |            |        |        | OPERACIÓN  | LIQUIDACIÓN |
| 02/MAY | 01/MAY | C19 INTERESES GANADOS                                    |            |        | 2.74   | 328,717.48 | 328,717.48  |
| 05/MAY | 05/MAY | W85 COM SERV BBVA NET CAS<br>SICOCO ABR 2025 Ref. 644366 |            | 830.00 |        |            |             |

**Estimado Cliente,**  
**Su Estado de Cuenta ha sido modificado y ahora tiene más detalle de información.**  
**También le informamos que su Contrato ha sido modificado,**  
**el cual puede consultarlo en cualquier sucursal o [www.bbva.mx](http://www.bbva.mx)**  
**Con BBVA adelante.**

La GAT Real es el rendimiento que obtendría después de descontar la inflación estimada  
BBVA MEXICO, S.A., INSTITUCION DE BANCA MULTIPLE, GRUPO FINANCIERO BBVA MEXICO  
Av. Paseo de la Reforma 510, Col. Juárez, Alcaldía Cuauhtémoc, C.P. 06600, Ciudad de México, México R.F.C. BBA830831LJ2



|             |            |
|-------------|------------|
| No. Cuenta  | 0163532054 |
| No. Cliente | 79931137   |

| FECHA  |        | COD. DESCRIPCIÓN  | REFERENCIA | CARGOS | ABONOS | SALDO      |             |
|--------|--------|---|------------|--------|--------|------------|-------------|
| OPER   | LIQ    |   |            |        |        | OPERACIÓN  | LIQUIDACIÓN |
| 05/MAY | 05/MAY | W86 IVA COM SERVICIOS BNTC<br>SICOCO ABR 2025 Ref. 644366               |            | 132.80 |        | 327,754.68 | 327,754.68  |
| 21/MAY | 21/MAY | T09 TEF RECIBIDO NAFIN<br>2097760NAFIN FIDEICOMISOS Ref. 3173321734 135 |            |        | 962.80 | 328,717.48 | 328,717.48  |

**Total de Movimientos**

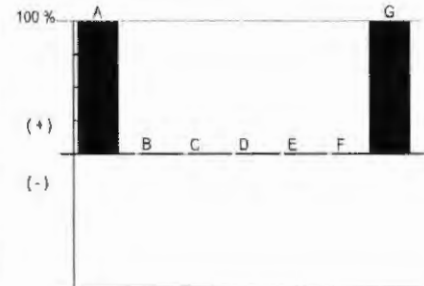
|                      |        |                          |   |
|----------------------|--------|--------------------------|---|
| TOTAL IMPORTE CARGOS | 962.80 | TOTAL MOVIMIENTOS CARGOS | 2 |
| TOTAL IMPORTE ABONOS | 965.54 | TOTAL MOVIMIENTOS ABONOS | 2 |



|             |            |
|-------------|------------|
| No. Cuenta  | 0163532054 |
| No. Cliente | 79931137   |

**Cuadro resumen y gráfico de movimientos del periodo**

| Concepto               | Cantidad   | Porcentaje | Columna |
|------------------------|------------|------------|---------|
| Saldo Inicial          | 328,714.74 | 99.99%     | A       |
| Depósitos / Abonos (+) | 965.54     | 0.29%      | B       |
| Comisiones (-)         | -830.00    | -0.25%     | C       |
| Intereses a favor (+)  | 2.83       | 0.00%      | D       |
| Retiros efectivo (-)   | 0.00       | 0.00%      | E       |
| Otros cargos (-)       | -962.80    | -0.29%     | F       |
| Saldo Final            | 328,717.48 | 100.00%    | G       |



**Nota:** En la columna "porcentaje" se señala con el 100% a la cantidad más alta, permitiéndole relacionarse porcentualmente con las demás.  
**Otros cargos:** Ver detalle de movimientos

"Conforme a lo publicado el 15 de noviembre de 2017 en el Diario Oficial de la Federación, le informamos que a partir del 1° de enero 2018, el Impuesto sobre la Renta (ISR) a retener será de 0.46% en lugar del 0.58% que actualmente se retiene"

Los montos mínimos requeridos para los productos de inversión a plazo fijo son: Pagaré Liquidable al vencimiento MN. \$2,000.00, Certificado de Depósitos MN: \$5,000 (sujetos a cambio dependiendo de las variaciones del mercado). Para mayor información consulta la página de internet: <https://www.bbva.mx>



|             |            |
|-------------|------------|
| No. Cuenta  | 0163532054 |
| No. Cliente | 79931137   |

Tiene 90 días naturales contados a partir de la fecha de corte o de la realización de la operación para presentar su aclaración en la sucursal donde radica su cuenta, o bien, llamando al Centro de Atención Telefónica al teléfono 55 5226 2663.

Con gusto atenderemos sus reclamaciones que ha presentado ante nuestra institución a través de Línea BBVA al teléfono 55 5226 2663 Ciudad de México, en caso de no recibir una respuesta satisfactoria dirigirse a:



Unidad Especializada de Atención a Clientes (UNE)

BBVA recibe las consultas, reclamaciones o aclaraciones, en su Unidad Especializada de Atención a Usuarios, ubicada en Lago Alberto 320 (entrada por Mariano Escobedo 303), Col. Granada, C.P. 11320, Alcaldía Miguel Hidalgo, Ciudad de México, México y por correo electrónico [une.mx@bbva.com](mailto:une.mx@bbva.com) o teléfono 55 1998 8039, así como en cualquiera de sus sucursales u oficinas. En el caso de no obtener una respuesta satisfactoria, podrá acudir a la Comisión Nacional para la Protección y Defensa de los Usuarios de Servicios Financieros [www.condusef.gob.mx](http://www.condusef.gob.mx) y 55 5340 0999.

"Si desea recibir pagos a través de transferencias electrónicas de fondos interbancarias, deberá hacer del conocimiento de la persona que le enviará el o los pagos respectivos, el número de Cuenta que a continuación se indica: 2790001635320546 Clave Bancaria Estándar (CLABE), así como el nombre de este Banco."

Todas las tasas de interés están expresadas en terminos anuales.

"Únicamente están garantizados por el Instituto de Protección al Ahorro Bancarios (IPAB), los depósitos bancarios de dinero a la vista, retirables en días preestablecidos, de ahorro, y a plazo con previo aviso, así como los préstamos y créditos que acepte la Institución, hasta por el equivalente a cuatrocientas mil UDIS por persona, cualquiera que sea el número, tipo y clase de dichas obligaciones a su favor y a cargo de la Institución de banca múltiple."

[www.ipab.org.mx](http://www.ipab.org.mx)

|             |            |
|-------------|------------|
| No. Cuenta  | 0163532054 |
| No. Cliente | 79931137   |

## Glosario de Abreviaturas

|              |                         |             |                            |             |                               |
|--------------|-------------------------|-------------|----------------------------|-------------|-------------------------------|
| ADMON        | ADMINISTRACION          | DEV/ DEVOL  | DEVOLUCION                 | MOVS        | MOVIMIENTOS                   |
| ADIC         | ADICIONAL               | DEVU        | DEVUELTO                   | MOVMTOS     | MOVIMIENTOS                   |
| ADMIN        | ADMINISTRACION          | DIF         | DIFERENCIA                 | MDB         | MULTI DEPOSITO                |
| ANT          | ANTERIOR                | DIN         | DINERO                     | N/A         | NO APLICA                     |
| ANTIC        | ANTICIPADA              | DISP        | DISPOSICION                | OPER        | OPERACION                     |
| ANUL         | ANULACION               | DLLS        | DOLARES                    | OPS         | OPERACIONES                   |
| APORT        | APORTACION              | DOC/DOCTO   | DOCUMENTO                  | ORD         | ORDEN                         |
| AUT          | AUTOMATICO              | EDO         | ESTADO                     | P/ PAG      | PAGO                          |
| BCA          | BANCA                   | ELECT       | ELECTRONICA                | PAT         | PATRIMONIAL                   |
| BCOS         | BANCOS                  | EMI         | EMISION                    | PENALIZ/PEN | PENALIZACION                  |
| BMOV         | BBVA MEXICO             | EMP         | EMPRESARIAL                | PROM        | PROMEDIO                      |
| BONI         | BONIFICACION            | EXTFM       | EXTEMPORANEA               | REDESC      | REDESCUENTO                   |
| BONIF        | BONIFICACION            | EXT         | EXTRANJERO                 | RFC         | REGISTRO FEDERAL DE           |
| COD.         | CODIGO DE LEYENDA       | FALLEC      | FALLECIMIENTO              |             | CONTRIBUYENTES                |
| CAJ          | CAJERO                  | FALT        | FALTANTE                   | REF.        | REFERENCIA                    |
| CANC         | CANCELACION             | GAT         | GANANCIA ANUAL TOTAL       | REP         | REPOSICION                    |
| CGO          | CARGO                   | GAR/GTIA    | GARANTIA                   | RESP        | RESPONSABILIDAD               |
| CW           | CASH WINDOWS            | GPO         | GRUPO                      | RET         | RETIRO                        |
| CH/CHQ       | CHEQUE                  | HONOR       | HONORARIOS                 | REV         | REVERSO                       |
| CI           | COBRO INMEDIATO         | IVA         | IMPUESTO AL VALOR AGREGADO | ROB-EXT/ROB | ROBO O EXTRAVIO               |
| COMER        | COMERCIO                | ISR         | IMPUESTO SOBRE LA RENTA    | SBC         | SALVO BUEN COBRO              |
| COM          | COMISION                | INDEMN      | INDEMNIZACION              | SEG         | SEGURO                        |
| CIE          | CONCENTRACION INMEDIATO | INF         | INFORMACION                | SERV        | SERVICIO                      |
|              | EMPRESARIAL             | INSP        | INSPECCION                 | SDO         | SALDO                         |
| CONF         | CONFIRMACION            | INT         | INTERESES                  | SOBR        | SOBREGIRO                     |
| CONS         | CONSULTA                | INTS        | INTERESES                  | SOC         | SOCIEDADES                    |
| CONV         | CONVENIO                | INT/ INTNAL | INTERNACIONAL              | TARJ        | TARJETA                       |
| CORREC       | CORRECCION              | INV         | INVERSION                  | TDC         | TARJETA DE CREDITO            |
| CRED         | CREDITO                 | LIBRAMIE    | LIBRAMIENTO                | TDE         | TARJETA DE DEBITO EMPRESARIAL |
| CTA          | CUENTA                  | LIQ         | LIQUIDACION                | TPV         | TERMINAL PUNTO DE VENTA       |
| CED          | CUENTA EN DOLARES       | MP          | MARCA PROPIA               | TIB         | TESORERIA INTEGRAL BANCARIA   |
| DCD          | DINAMICA DE CONVERSION  | MDO         | MERCADO                    | TIT         | TITULAR                       |
|              | DE DIVISAS              | MIN         | MINIMO                     | TRANS       | TRANSFERENCIA                 |
| DEP          | DEPOSITO                | MN          | MONEDA NACIONAL            | TRASP       | TRASPASO                      |
| DESC/ DESCTO | DESCUENTO               | MOV         | MOVIMIENTO                 | VTAS        | VENTAS                        |

|             |            |
|-------------|------------|
| No. Cuenta  | 0163532054 |
| No. Cliente | 79931137   |

Cuida el medio ambiente consultando tu estado de cuenta en [www.bbva.mx](http://www.bbva.mx) recuerda que el medio ambiente es responsabilidad de todos



**Nombre del Receptor :** FIDEICOMISO PARA EL DESARROLLO INDUSTRIAL DE TABASCO  
**Código Postal de Domicilio Fiscal :** 86035  
**Regimen Fiscal :** 603 - Personas Morales con Fines no Lucrativos  
**Uso de CFDI :** G03 - Gastos en general.  
**Exportacion :** 01 - No aplica

| Folio Fiscal:                        | Certificado          |
|--------------------------------------|----------------------|
| 33BAB2C0-11FE-451A-BFA4-5E731D1764DE | 00001000000509478830 |

**Sello Digital**  
 ORTTH2QoslOwSe6CSVxGx+gUdWu6CApjJ8w2R9Yd05Pra4qrwbKPeb3bGdiP2bitqUOayFlq+kwDMWYLfziTUcX39Ob2u60e56ub06R3ZhrpWMSFzdZJgUhhU38JYCur6MYOImGBDgTVGigtly1/l8maz2/pR3NINZBd3dCmVdmlnp/VWQmRPkZeFHHwdyygJcL/Vzz100oo2msN+55R/3YgiTaumMugxXwiDN7QhjVzMvU6psU3ewGpx8z7ehptFB9oNlhTrdP26jGcEXBMvV8skK8eh3J5ak6/BDvOIWgOW3rune5if79uJgML7jY015pgXXu+ic4U/4qt/zpQ==

**Sello SAT**  
 OXyu5b3Ui4upNDF7r+Wd9tXaAmM8y1rYAsrjNai6KOuyDKLbIBjSM5lygq0xVxXOEH1WBtOGC3ickIVvbswZtCULK9id1QxzqBivJqLdHFJ8M6iWJSjSFE6RTTLxHRrSEE8MqrZTwmkXW5kZL+iyxDcTuK3le08nvoGXBzVyyYvusTpE0qbwhfR+tkvKwbIYEadqInxc6vyMtc/3d/Gi+u5zzTtpMVTogBg3SPaMeIMYMKXIRXIBIJzH0J933a1HKgqwALanB7e3vIGeRrJ14unIQ6erMzti6OY16RNwAh7Juu/pVAaGx5KVPVqndQJl89jPpMps2rL8wIIP5Tug==

**No. de Serie del Certificado del SAT:** 00001000000710052019      **Fecha y hora de certificación:** 2025-05-31T16:03:46

**Cadena Original del complemento de certificación digital del SAT:**  
 ||1.1|33BAB2C0-11FE-451A-BFA4-5E731D1764DE|2025-05-31T16:03:46|ORTTH2QoslOwSe6CSVxGx+gUdWu6CApjJ8w2R9Yd05Pra4qrwbKPeb3bGdiP2bitqUOayFlq+kwDMWYLfziTUcX39Ob2u60e56ub06R3ZhrpWMSFzdZJgUhhU38JYCur6MYOImGBDgTVGigtly1/l8maz2/pR3NINZBd3dCmVdmlnp/VWQmRPkZeFHHwdyygJcL/Vzz100oo2msN+55R/3YgiTaumMugxXwiDN7QhjVzMvU6psU3ewGpx8z7ehptFB9oNlhTrdP26jGcEXBMvV8skK8eh3J5ak6/BDvOIWgOW3rune5if79uJgML7jY015pgXXu+ic4U/4qt/zpQ==|00001000000710052019||



Este documento es una representación impresa de un CFDI.

Emitido en  
 Ciudad de México, México a 31 de Mayo de 2025 a las 15:49:24

"Por Disposición Oficial si recibes o envías transferencias de fondos nacionales en moneda extranjera y transferencias de fondos internacionales, BBVA está obligado a compartir en la plataforma del Banco de México para consulta y obtención de otras Entidades Financieras la información correspondiente a esas operaciones y a tu identificación como Cliente, misma que BBVA deberá consultar durante el tiempo que mantengas una relación jurídica con esta Institución, por lo que si efectúas o recibes dichas operaciones se entenderá que otorgas tu consentimiento para ello."

**Régimen Fiscal:**  
**Régimen General de Ley Personas Morales**

**Opinión del cumplimiento de obligaciones fiscales**

|   |                             |
|---|-----------------------------|
| <b>Nombre, denominación o razón social</b><br>FIDEICOMISO PARA EL DESARROLLO INDUSTRIAL DE TABASCO SIN TIPO DE SOCIEDAD | <b>Sentido</b><br>POSITIVO  |
| <b>RFC</b><br>FDI070330RE3  | <b>Folio</b><br>25ND1359603 |

|   |
|---|
| <b>Fecha y hora de emisión</b><br>12 de junio de 2025 a las 11:17 horas |
|---|

**Apreciable contribuyente**

Se le informa que en los controles electrónicos institucionales del Servicio de Administración Tributaria, se observa que al momento en que se realiza esta revisión, se encuentra al corriente en los puntos que revisa la opinión del cumplimiento de obligaciones fiscales, contenidos en la Resolución Miscelánea Fiscal vigente; la presente opinión no es una constancia del correcto entero de los impuestos declarados, para lo cual el SAT se reserva sus facultades de verificación previstas en el Código Fiscal de la Federación.

**Información importante**

MarcaSAT de lunes a viernes de 09:00 a 18:00 hrs, excepto días inhábiles. Atención telefónica: desde cualquier parte del país 55 627 22 728 y para el exterior del país (+52) 55 627 22 728. Vía Chat: <http://chat.sat.gob.mx>

**¡Este servicio es gratuito!**

Artículos: 17-D, 32-D del CFF; Reglas 2.1.27., 2.1.28., 2.1.36. y 2.1.37. de la RMF.

**Cadena Original**

||FDI070330RE3|25ND1359603|12-06-2025|P||00001088888800000031||

**Sello Digital**

WGQBXYdei3AajhCONKv4KRQB7Igt1kZOGxDJKmmnZZgel7lh9mKGd93XYN7CgKIdVK8NHSFk8AKnOg5D4j8srB9  
Bu9iKfqqeFFYcObg9pjg2SI3sMA2D3j2N8fPGdKKNQFS7vrJh3AWxcgwdrw/9JSnTdZznGXxk9LAQ0qU3uhXKbZz7  
fVmfGjc1Rix+FyL/d50rBA6djQ5wIXFdyn+3IGmG9asDWZSZte/53VumwZ16XiWEZmnHWJml/4r+gVqUgdSed67W  
Y5Lh7VTV5N/lqrVwrTWvejim12/RtiFdg8xnEw1NUI1w0IBs3igiIC0KHHdsI5X1TZFXdu/w==



Gobierno de México

Hacienda  
Secretaría de Hacienda y Crédito Público



**Contacto:**

Av. Hidalgo 77, col. Guerrero, c.p. 06300  
Ciudad de México. Atención telefónica  
01 55 627 22 728, desde Estados Unidos  
y Canadá 01 877 44 88 728.

*[Handwritten signature]*

*[Handwritten signature]*