



**Evia Campos y Asociados, S.C.**

CONTADORES PUBLICOS

## **FIDEICOMISO PARA EL DESARROLLO INDUSTRIAL DE TABASCO**

ESTADOS FINANCIEROS DEL MES DE MARZO 2026

### **INDICE DE CONTENIDO**

1. Estado de Actividades
2. Estado de Situación Financiera
3. Estado de Variaciones en la Hacienda Pública/Patrimonio
4. Estado de Cambios en la Situación Financiera
5. Estado de Flujos de Efectivo
6. Informe Sobre Pasivos Contingentes
7. Notas a los Estados Financieros
  - a. Notas de gestión administrativa
  - b. Notas de desglose
    - I) Notas al estado de actividades
    - II) Notas al estado de situación financiera
    - III) Notas al estado de variación en la hacienda pública.
    - IV) Notas al estado de flujos de efectivo
    - V) Conciliación entre los ingresos presupuestarios y contables
    - VI) Conciliación entre los egresos presupuestarios y los gastos contables.
  - c. Notas de memoria (cuentas de orden)
8. Estado Analítico de Ingresos
9. Estado Analítico del Ejercicio del Presupuesto de Egresos



# **Evia Campos y Asociados, S.C.**

CONTADORES PUBLICOS

- 9.1 Clasificación por Objeto del Gasto (Capítulo y Concepto)**
- 9.2 Clasificación Económica (Tipo de Gasto)**
- 9.3 Clasificación Administrativa**
- 9.4 Clasificación Funcional (Finalidad y Función)**
- 10. Estado Analítico del activo**
- 11. Estado Analítico de la Deuda y Otros Pasivos**
- 12. Endeudamiento Neto**
- 13. Intereses de la Deuda**
- 14. Gasto por Categoría Programática**
- 15. Indicadores de Postura Fiscal**
- 16. Balanza de Comprobación Analítica**
- 17. Conciliaciones Bancarias**
- 18. Opinión de Cumplimiento**
- 19. Cedula de antigüedad de saldos**
- 20. Estado de situación financiero detallado**
- 21. Informe analítico de la deuda pública y otros pasivos**
- 22. Informe analítico de obligaciones diferentes de financiamientos**
- 23. Balance presupuestario**
- 24. Estado analítico de ingresos detallado**
- 25. Estado analítico del ejercicio del presupuesto de egresos detallado, clasificación por objeto del gasto (capítulo y concepto)**



# **Evia Campos y Asociados, S.C.**

CONTADORES PUBLICOS

26. Estado analítico del ejercicio del presupuesto de egresos detallado, (clasificación administrativa)
27. Estado analítico del ejercicio del presupuesto de egresos detallado, clasificación funcional (finalidad y función)
28. Estado analítico del ejercicio del presupuesto de egresos detallado, clasificación de servicios personales por categoría
29. Conciliación de bienes muebles e inmuebles

**Villahermosa, Tabasco; abril 2026.**

FIDEICOMISO PARA EL DESARROLLO INDUSTRIAL DE TABASCO

Estado de Actividades

Del 01 de enero al 31 de marzo de 2026

(Cifras en Pesos)

Concepto	marzo	febrero
<b>INGRESOS Y OTROS BENEFICIOS</b>		
<b>Ingresos por Gestión</b>	17,960	11,753
Impuestos	0	0
Cuotas y Aportaciones de Seguridad Social	0	0
Contribuciones de Mejoras	0	0
Derechos	0	0
Productos	17,960	11,753
Aprovechamientos	0	0
Ingresos por Venta de Bienes y Prestación de Servicios	0	0
<b>Participaciones, Aportaciones, Convenios, Incentivos Derivados de la Colaboración Fiscal, Fondos Distintos de Aportaciones, Transferencias, Asignaciones, Subsidios y Subvenciones, y Pensiones y Jubilaciones</b>	0	0
Participaciones, Aportaciones, Convenios, Incentivos Derivados de la Colaboración Fiscal, Fondos Distintos de Aportaciones	0	0
Transferencias, Asignaciones, Subsidios y Subvenciones, y Pensiones y Jubilaciones	0	0
<b>Otros Ingresos y Beneficios</b>	0	0
Ingresos Financieros	0	0
Incremento por Variación de Inventarios	0	0
Disminución del Exceso de Estimaciones por Pérdida o Deterioro u Obsolescencia	0	0
Disminución del Exceso de Provisiones	0	0
Otros Ingresos y Beneficios Varios	0	0
<b>Total de Ingresos y Otros Beneficios</b>	17,960	11,753
<b>GASTOS Y OTRAS PERDIDAS</b>		
<b>Gastos de Funcionamiento</b>	207,180	32,086
Servicios Personales	0	0
Materiales y Suministros	0	0
Servicios Generales	207,180	32,086
<b>Transferencias, Asignaciones, Subsidios y Otras Ayudas</b>	0	0
Transferencias Internas y Asignaciones al Sector Público	0	0
Transferencias al Resto del Sector Público	0	0
Subsidios y Subvenciones	0	0
Ayudas Sociales	0	0
Pensiones y Jubilaciones	0	0
Transferencias a Fideicomisos, Mandatos y Contratos Análogos	0	0
Transferencias a la Seguridad Social	0	0
Donativos	0	0
Transferencias al Exterior	0	0
<b>Participaciones y Aportaciones</b>	0	0
Participaciones	0	0
Aportaciones	0	0
Convenios	0	0
<b>Intereses, Comisiones y Otros Gastos de la Deuda Pública</b>	0	0
Intereses de la Deuda Pública	0	0
Comisiones de la Deuda Pública	0	0
Gastos de la Deuda Pública	0	0
Costo por Coberturas	0	0
Apoyos Financieros	0	0
<b>Otros Gastos y Pérdidas Extraordinarias</b>	146,370	97,580
Estimaciones, Depreciaciones, Deterioros, Obsolescencia y Amortizaciones	146,370	97,580
Provisiones	0	0
Disminución de Inventarios	0	0
Otros Gastos	0	0
<b>Inversión Pública</b>	0	0
Inversión Pública no Capitalizable	0	0
<b>Total de Gastos y Otras Pérdidas</b>	353,550	129,666
<b>Resultado del Ejercicio (Ahorro/Desahorro)</b>	-\$ 335,590	-\$ 117,913

Bajo protesta de decir verdad, declaramos que los Estados Financieros y sus notas, son razonablemente correctos y son responsabilidad del emisor.

M.A.P.P. Bertha Guadalupe Hernández Everardo  
Coordinadora Administrativa del FINTAB

C.P.C. María de Lourdes Evia Campos  
Contador Externo

FIDEICOMISO PARA EL DESARROLLO INDUSTRIAL DE TABASCO

Estado de Situación Financiera

Al 31 de marzo de 2026

(Cifras en Pesos)

Concepto	marzo	febrero	Concepto	marzo	febrero
<b>ACTIVO</b>			<b>PASIVO</b>		
<b>Activo Circulante</b>			<b>Pasivo Circulante</b>		
Efectivo y Equivalentes	\$ 1,208,974	\$ 1,377,862	Cuentas por Pagar a Corto Plazo	\$ 15,080	\$ 15,080
Derechos a Recibir Efectivo o Equivalente	0	0	Documentos por Pagar a Corto Plazo	0	0
Derechos a Recibir Bienes o Servicios	0	0	Partición a Corto Plazo de la Deuda Pública a Largo Plazo	0	0
Inventarios	0	0	Títulos y Valores a Corto Plazo	0	0
Almacenes	0	0	Pasivos Diferidos a Corto Plazo	0	0
Estimación por Pérdida o Deterioro de Activos Circulantes	0	0	Fondos y Bienes de Terceros en Garantía y/o Administración a Corto Plazo	0	0
Otros Activos Circulantes	0	0	Provisiones a Corto Plazo	0	0
<b>Total de Activos Circulantes</b>	<b>1,208,974</b>	<b>1,377,862</b>	Otros Pasivos a Corto Plazo	0	0
<b>Activo No Circulante:</b>			<b>Total de Pasivos Circulantes</b>	<b>15,080</b>	<b>15,080</b>
Inversiones Financieras a Largo Plazo	100,257,000	100,257,000	<b>Pasivo No Circulante</b>		
Derechos a Recibir Efectivo o Equivalentes a Largo Plazo	0	0	Cuentas por Pagar a Largo Plazo	0	0
Bienes Inmuebles, Infraestructura y Construcciones en Proceso	90,984,975	90,984,975	Documentos por Pagar a Largo Plazo	0	0
Bienes Muebles	664,163	664,163	Deuda Pública a Largo Plazo	0	0
Activos Intangibles	0	0	Pasivos Diferidos a Largo Plazo	0	0
Depreciación, Deterioro y Amortización Acumulada de Bienes	6,972,660	6,923,991	Fondos y Bienes de Terceros en Garantía y/o Administración a Largo Plazo	0	0
Activos Diferidos	0	0	Provisiones a Largo Plazo	0	0
Estimación por Pérdida o Deterioro de Activos no Circulantes	0	0	<b>Total de Pasivos No Circulantes</b>	<b>0</b>	<b>0</b>
Otros Activos No Circulantes	0	0	<b>Total del Pasivo</b>	<b>15,080</b>	<b>15,080</b>
<b>Total de Activos No Circulantes</b>	<b>184,933,458</b>	<b>184,982,247</b>	<b>HACIENDA PUBLICA/PATRIMONIO</b>		
<b>Total del Activo</b>	<b>\$ 186,142,432</b>	<b>\$ 186,360,109</b>	<b>Hacienda Pública/Patrimonio Contribuido</b>	<b>99,151,744</b>	<b>99,151,744</b>
			Aportaciones	7,503,437	7,503,437
			Donaciones de Capital	0	0
			Actualización de la Hacienda Pública/Patrimonio	91,648,307	91,648,307
			<b>Hacienda Pública/Patrimonio Generado</b>	<b>86,975,608</b>	<b>87,193,285</b>
			Resultado del Ejercicio (Ahorro/Desahorro)	335,590	117,913
			Resultados de Ejercicios Anteriores	82,450,448	82,450,448
			Revalúos	4,645,833	4,645,833
			Reservas	0	0
			Rectificaciones de Resultados de Ejercicios Anteriores	205,917	205,917
			<b>Exceso o Insuficiencia en la Actualización de la Hacienda Pública/Patrimonio</b>	<b>0</b>	<b>0</b>
			Resultado por Posición Monetaria	0	0
			Resultado por Tenencia de Activos no Monetarios	0	0
			<b>Total Hacienda Pública/Patrimonio</b>	<b>185,127,352</b>	<b>186,345,029</b>
			<b>Total del Pasivo y Hacienda Pública/Patrimonio</b>	<b>\$ 186,142,432</b>	<b>\$ 186,360,109</b>

Bajo protesta de decir verdad declaramos que los Estados Financieros y sus notas, son razonablemente correctos y son responsabilidad del emisor.


M.A.P.P. Bertha Guadalupe Hernández Everardo  
Coordinadora Administrativa del FINTAB


C.P.C. María de Lourdes Evia Campos  
Contador Externo

**FIDEICOMISO PARA EL DESARROLLO INDUSTRIAL DE TABASCO**  
**Estado de Variación en la Hacienda Pública**  
**Del 01 al 31 de marzo 2026**  
**(Cifras en Pesos)**

Concepto	Hacienda Pública/Patrimonio Contribuido	Hacienda Pública/Patrimonio Generado de Ejercicios Anteriores	Hacienda Pública/Patrimonio Generado del Ejercicio	Exceso o Insuficiencia en la Actualización de la Hacienda Pública/Patrimonio	TOTAL
<b>Hacienda Pública/Patrimonio Contribuido Neto de febrero 2026</b>	\$ 99,151,744	0	0	0	\$ 99,151,744
Aportaciones	7,503,437	0	0	0	7,503,437
Donaciones de Capital	0	0	0	0	0
Actualización de la Hacienda Pública/Patrimonio	91,648,307	0	0	0	91,648,307
<b>Hacienda Pública/Patrimonio Generado Neto de febrero 2026</b>	0	82,665,365	4,527,920	0	87,193,285
Resultado del Ejercicio (Ahorro/Desahorro)	0	0	-117,913	0	-117,913
Resultados de Ejercicios Anteriores	0	82,459,448	0	0	82,459,448
Revalúos	0	0	4,645,833	0	4,645,833
Reservas	0	0	0	0	0
Rectificaciones de Resultados de Ejercicios Anteriores	0	205,917	0	0	205,917
<b>Exceso o Insuficiencia en la Actualización de la Hacienda Pública/Patrimonio Neto de febrero 2026</b>	0	0	0	0	0
Resultado por Posición Monetaria	0	0	0	0	0
Resultado por Tenencia de Activos no Monetarios	0	0	0	0	0
<b>Hacienda Pública/Patrimonio Neto Final de febrero 2026</b>	\$ 99,151,744	\$ 82,665,365	\$ 4,527,920	0	\$ 186,345,029
<b>Cambios en la Hacienda Pública/Patrimonio Contribuido Neto de marzo 2026</b>	0	0	0	0	0
Aportaciones	0	0	0	0	0
Donaciones de Capital	0	0	0	0	0
Actualización de la Hacienda Pública/Patrimonio	0	0	0	0	0
<b>Variaciones de la Hacienda Pública/Patrimonio Generado Neto de marzo 2026</b>	0	0	-217,577	0	-217,577
Resultado del Ejercicio (Ahorro/Desahorro)	0	0	-335,590	0	-335,590
Resultados de Ejercicios Anteriores	0	0	117,913	0	117,913
Revalúos	0	0	0	0	0
Reservas	0	0	0	0	0
Rectificaciones de Resultados de Ejercicios Anteriores	0	0	0	0	0
<b>Cambios en el Exceso o Insuficiencia en la Actualización de la Hacienda Pública/Patrimonio Neto de marzo 2026</b>	0	0	0	0	0
Resultado por Posición Monetaria	0	0	0	0	0
Resultado por Tenencia de Activos no Monetarios	0	0	0	0	0
<b>Hacienda Pública/Patrimonio Neto Final de marzo 2026</b>	\$ 99,151,744	\$ 82,665,365	\$ 4,310,243	0	\$ 186,127,352

Bajo protesta de decir verdad declaramos que los Estados Financieros y sus notas, son razonablemente correctos y son responsabilidad del emisor.

  
M.A.P.P. Bertha Guadalupe Hernández Everardo  
Coordinadora Administrativa del FINTAB

  
C.P.C. María de Lourdes Evia Campos  
Contador Externo

FIDEICOMISO PARA EL DESARROLLO INDUSTRIAL DE TABASCO		
Estado de Cambios en la Situación Financiera		
Del 01 al 31 de marzo 2026		
(Cifras en Pesos)		
Concepto	Origen	Aplicación
<b>ACTIVO</b>	<b>-217,677</b>	<b>0</b>
<b>Activo circulante</b>	<b>-168,888</b>	<b>0</b>
Efectivo y Equivalentes	-168,888	0
Derechos a Recibir Efectivo o Equivalentes	0	0
Derechos a Recibir Bienes o Servicios	0	0
Inventarios	0	0
Almacenes	0	0
Estimación por Pérdida o Deterioro de Activos Circulantes	0	0
Otros Activos Circulantes	0	0
<b>Activo no circulante</b>	<b>-48,789</b>	<b>0</b>
Inversiones Financieras a Largo Plazo	0	0
Derechos a Recibir Efectivo o Equivalentes a Largo Plazo	0	0
Bienes Inmuebles, Infraestructura y Construcciones en Proceso	0	0
Bienes Muebles	0	0
Activos Intangibles	0	0
Depreciación, Deterioro y Amortización Acumulada de Bienes	-48,789	0
Activos Diferidos	0	0
Estimación por Pérdida o Deterioro de Activos no Circulantes	0	0
Otros Activos No Circulantes	0	0
<b>PASIVO</b>	<b>0</b>	<b>0</b>
<b>Pasivo circulante</b>	<b>0</b>	<b>0</b>
Cuentas por Pagar a Corto Plazo	0	0
Documentos por Pagar a Corto Plazo	0	0
Porción a Corto Plazo de la Deuda Pública a Largo Plazo	0	0
Títulos y Valores a Corto Plazo	0	0
Pasivos Diferidos a Corto Plazo	0	0
Fondos y Bienes de Terceros en Garantía y/o Administración a Corto Plazo	0	0
Provisiones a Corto Plazo	0	0
Otros Pasivos a Corto Plazo	0	0
<b>Pasivo No Circulante</b>	<b>0</b>	<b>0</b>
Cuentas por Pagar a Largo Plazo	0	0
Documentos por Pagar a Largo Plazo	0	0
Deuda Pública a Largo Plazo	0	0
Pasivos Diferidos a Largo Plazo	0	0
Fondos y Bienes de Terceros en Garantía y/o Administración a Largo Plazo	0	0
Provisiones a Largo Plazo	0	0
<b>HACIENDA PÚBLICA/PATRIMONIO</b>	<b>0</b>	<b>-217,677</b>
<b>Hacienda Pública/Patrimonio Contribuido</b>	<b>0</b>	<b>0</b>
Aportaciones	0	0
Donaciones de Capital	0	0
Actualización de la Hacienda Pública/Patrimonio	0	0
<b>Hacienda Pública/Patrimonio Generado</b>	<b>0</b>	<b>-217,677</b>
Resultado del Ejercicio (Ahorro/Dosahorro)	0	-217,677
Resultados de Ejercicios Anteriores	0	0
Revalúos	0	0
Reservas	0	0
Rectificaciones de Resultados de Ejercicios Anteriores	0	0
<b>Exceso o Insuficiencia en la Actualización de la Hacienda Pública/Patrimonio</b>	<b>0</b>	<b>0</b>
Resultado por Posición Monetaria	0	0
Resultado por Tenencia de Activos no Monetarios	0	0

Bajo protesta de decir verdad declaramos que los Estados Financieros y sus notas, son razonablemente correctos y son responsabilidad del emisor


M.A.P.P. Bertha Guadalupe Hernández Everardo  
Coordinadora Administrativa del FINTAB

C.P.C. María de Lourdes Evia Campos  
Contador Externo

<b>FIDEICOMISO PARA EL DESARROLLO INDUSTRIAL DE TABASCO</b>		
<b>Estado de Flujos de Efectivo</b>		
<b>Del 01 de marzo al 31 de marzo de 2026</b>		
<b>(Cifras en Pesos)</b>		
Concepto	marzo	febrero
<b>Flujos de Efectivo de las Actividades de Operación</b>		
<b>Origen</b>	<b>\$ 7,170</b>	<b>\$ 6,610</b>
Impuestos	0	0
Cuotas y Aportaciones de Seguridad Social	0	0
Contribuciones de Mejoras	0	0
Derechos	0	0
Productos	6,207	5,647
Aprovechamientos	0	0
Ingresos por Venta de Bienes y Prestación de Servicios	0	0
Participaciones, Aportaciones, Convenios, Incentivos Derivados de la Colaboración Fiscal y Fondos Distintos de Aportaciones	0	0
Transferencias, Asignaciones, Subsidios y Subvenciones, y Pensiones y Jubilaciones	0	0
Otros Origenes de Operación	963	963
<b>Aplicación</b>	<b>160,978</b>	<b>1,925</b>
Servicios Personales	0	0
Materiales y Suministros	0	0
Servicios Generales	160,015	963
Transferencias Internas y Asignaciones al Sector Público	0	0
Transferencias al Resto del Sector Público	0	0
Subsidios y Subvenciones	0	0
Ayudas Sociales	0	0
Pensiones y Jubilaciones	0	0
Transferencias a Fideicomisos, Mandatos y Contratos Análogos	0	0
Transferencias a la Seguridad Social	0	0
Donativos	0	0
Transferencias al Exterior	0	0
Participaciones	0	0
Aportaciones	0	0
Convenios	0	0
Otras Aplicaciones de Operación	963	962
<b>Flujos Netos de Efectivo por Actividades de Operación</b>	<b>-153,808</b>	<b>4,685</b>
<b>Flujos de Efectivo de las Actividades de Inversión</b>		
<b>Origen</b>	<b>0</b>	<b>0</b>
Bienes Inmuebles, Infraestructura y Construcciones en Proceso	0	0
Bienes Muebles	0	0
Otros Origenes de Inversión	0	0
<b>Aplicación</b>	<b>0</b>	<b>0</b>
Bienes Inmuebles, Infraestructura y Construcciones en Proceso	0	0
Bienes Muebles	0	0
Otras Aplicaciones de Inversión	0	0
<b>Flujos Netos de Efectivo por Actividades de Inversión</b>	<b>0</b>	<b>0</b>
<b>Flujos de Efectivo de las Actividades de Financiamiento</b>		
<b>Origen</b>	<b>0</b>	<b>0</b>
Endeudamiento Neto	0	0
Interno	0	0
Externo	0	0
Otros Origenes de Financiamiento	0	0
<b>Aplicación</b>	<b>15,080</b>	<b>15,080</b>
Servicios de la Deuda	0	0
Interno	0	0
Externo	0	0
Otras Aplicaciones de Financiamiento	15,080	15,080
<b>Flujos Netos de Efectivo por Actividades de Financiamiento</b>	<b>-15,080</b>	<b>-15,080</b>
<b>Incremento/Disminución Neta en el Efectivo y Equivalentes al Efectivo</b>	<b>-168,888</b>	<b>-10,395</b>
<b>Efectivo y Equivalentes al Efectivo al Inicio del Ejercicio</b>	<b>1,377,862</b>	<b>1,388,257</b>
<b>Efectivo y Equivalentes al Efectivo al Final del Ejercicio</b>	<b>1,208,974</b>	<b>1,377,862</b>

Bajo protesta de decir verdad declaramos que los Estados Financieros y sus notas, son razonablemente correctos y son responsabilidad del emisor

  
M.A.P.P. Bertha Guadalupe Hernández Everardo  
Coordinadora Administrativa del FINTAB

  
C.F.C. María de Lourdes Evia Campos  
Contador Externo

FIDEICOMISO PARA EL DESARROLLO INDUSTRIAL DE TABASCO  
INFORME SOBRE PASIVOS CONTINGENTES  
AL 31 DE MARZO DEL 2026

De conformidad con las Principales Reglas de Registro y Valoración del Patrimonio (Elementos Generales), emitidas por el Consejo Nacional de Armonización Contable, publicadas en el Diario Oficial de la Federación el 27 de diciembre de 2010, los pasivos contingentes son:

a) Una obligación posible, surgida a raíz de sucesos pasados, cuya existencia ha de ser confirmada sólo por la concurrencia, o en su caso, por la no ocurrencia de uno o más eventos inciertos en el futuro, que no están enteramente bajo el control del ente público; o bien

b) Una obligación presente a raíz de sucesos pasados, que no se ha reconocido contablemente porque no es probable que el ente público tenga que satisfacerla, desprendiéndose de recursos que incorporen beneficios económicos o debido a que el importe de la obligación no puede ser cuantificado con la suficiente confiabilidad.

Por lo que en el caso de existir obligaciones por estos conceptos el Fideicomiso para el Desarrollo Industrial de Tabasco las reconoce en el ejercicio que se pagan, debido a que en ese momento cuando se afecta el presupuesto de Egresos del ejercicio.

Al respecto se informa que el Fideicomiso para el Desarrollo Industrial de Tabasco al 31 de marzo de 2026 no cuenta con pasivos contingentes significativos pendientes de pago.

M.A.P.P. Bertha Guadalupe Hernández Everardo  
Coordinadora Administrativa del FINTAB

C.P.C. María de Lourdes Evia Campos  
Contador Externo

FIDEICOMISO PARA EL DESARROLLO INDUSTRIAL DE TABASCO  
NOTAS A LOS ESTADOS FINANCIEROS  
AL 31 DE MARZO DEL 2026  
(Cifras en pesos)

**a) NOTAS DE GESTIÓN ADMINISTRATIVA**

**1.- Autorización e Historia.**

El 30 de marzo del 2007, el Poder Ejecutivo del Estado Libre y Soberano de Tabasco través de la Secretaría de Administración y Finanzas en carácter de "Fideicomitente" y Nacional Financiera SNC, en carácter de "Fiduciaria" celebraron un contrato de Fideicomiso y constituyeron el denominado "Fideicomiso Para el

Desarrollo Industrial de Tabasco" (FINTAB). Con la finalidad de incentivar la inversión de capital en el Estado de Tabasco, en las actividades consideradas como prioritarias, entre las cuales están las industriales, comerciales y de servicios.

El 21 de mayo del 2008, fueron publicadas en el Suplemento "J" al Periódico Oficial del Estado, edición número 6856, las reglas de operación del "FINTAB".

Con fecha 22 de julio del 2009, "EL FIDEICOMITENTE" y "LA FIDUCIARIA" celebraron el Primer Convenio Modificatorio al "FIDEICOMISO", mediante el cual se modificó el Quinto párrafo de la Cláusula Séptima, denominada "DEL COMITÉ TÉCNICO" respecto a los miembros permanentes de dicho comité; lo anterior, en cumplimiento al oficio SAF-0323/2009 de fecha 20 de mayo del 2009 en el cual el Secretario de Administración y Finanzas del Gobierno del Estado Libre y Soberano de Tabasco, en su carácter de Fideicomitente, solicita dicha modificación.

Según ACUERDO FINTAB-SO04-A4-16-08-19, el Comité Técnico del FINTAB, aprueba la primera modificación a las Reglas de Operación del Fideicomiso, la cual fue publicada en el suplemento "H" al Periódico Oficial del Estado número 8030, con fecha 21 de agosto de 2019, con el objeto modificar lo precisado en el siguiente:

Artículo 17.- El contrato es el instrumento que ampara la formalización del incentivo otorgado por conducto de los siguientes instrumentos: en compraventa, arrendamiento, comodato **o cualquier otro instrumento jurídico que el Comité Técnico autorice**, este documento deberá cumplir con todas y cada una de las disposiciones legales y administrativas correspondientes.

Con fecha 11 de marzo de 2020, se formalizó mediante escritura 1223 (Mil doscientos veintitrés) el Segundo Convenio Modificatorio al Contrato del Fideicomiso mediante el cual se convino en modificar la Cláusula Segunda, denomina "De las partes", inciso A) y F) de la Cláusula Tercera denominada "Del Patrimonio", inciso "E" de la Cláusula Cuarta denominada "De los fines"; párrafos primero, tercero, cuarto y quinto de la Cláusula Séptima, denominada "Del Comité Técnico"; inciso H) e inciso V) de la Cláusula Octava "Denominada de las Facultades del Comité Técnico"; inciso L) de la Cláusula Novena, denominada del "Coordinador Administrativo del Fideicomiso"; el primer párrafo de la Cláusula Decima Sexta denominada "De la Vigilancia del Fideicomiso"; y la Cláusula Vigésima, denominada "De la prohibición Legal", así como, las adiciones del inciso G) y el

FIDEICOMISO PARA EL DESARROLLO INDUSTRIAL DE TABASCO  
NOTAS A LOS ESTADOS FINANCIEROS  
AL 31 DE MARZO DEL 2026  
(Cifras en pesos)

párrafo décimo séptimo de la Cláusula Tercera Denominada "Del Patrimonio ", inciso O) párrafo décimo octavo y décimo noveno de la Cláusula Cuarta denominada "De los Fines"; los párrafos décimo octavo, décimo noveno y vigésimo, de la Cláusula Séptima "Del Comité Técnico"; los párrafos sexto, séptimo, octavo, noveno y décimo de la Cláusula Decima, denominada "De las Inversiones"; Clausula Decima Quinta Bis, denominada "Depósitos de recursos", y la Cláusula Vigésima Segunda Bis denominada "Renuncia o Sustitución", publicada en el suplemento "C" al Periódico Oficial del Estado edición número 8121, con fecha 04 de julio de 2020.

El 11 de julio del 2020, se publica en el Suplemento al Periódico Oficial del Estado, edición número 8123, la segunda modificación a las Reglas de Operación del Fideicomiso Para el Desarrollo Industrial de Tabasco.

## **2.- Panorama Económico Y Financiero.**

La situación económica y financiera del período que se informa es aceptable, ya que después de que fueron aplicados todos los lineamientos y normas emitidos por el Consejo Nacional de Armonización Contable (CONAC), en el manejo de los recursos recibidos y erogados, quedando registrados de manera correcta en el control presupuestal y contable que se tiene establecido, se tiene como resultado un Desahorro el cual no afecta la situación financiera del fideicomiso.

## **3.- Organización Y Objeto Social.**

- a) Con el propósito de auxiliar en el ejercicio de las atribuciones conferidas a la Secretaría de Desarrollo Económico, a través de la Secretaría de Administración y Finanzas y Nacional Financiera, S.N.C., se celebra el denominado "Fideicomiso para el Desarrollo Industrial de Tabasco (FINTAB), como una entidad paraestatal del Poder Ejecutivo, con personalidad jurídica y patrimonio propio, cuya finalidad es incentivar mediante apoyos directos que permitan impulsar un mayor crecimiento en la economía, equilibrar el desarrollo de sus regiones, y que responda a las vocaciones productivas de la entidad.
- b) El Fideicomiso tiene como fin incentivar la inversión de capital en el Estado de Tabasco en las actividades económicas consideradas como prioritarias entre las cuales están las industriales, comerciales y de servicios.
- c) Su ejercicio fiscal comprende del 01 de enero al 31 de diciembre.
- d) El Fideicomiso, se encuentra registrado en el Servicio de Administración Tributaria como una Persona Moral con Fines no Lucrativos, bajo el esquema de Fideicomiso de Participación Estatal Mayoritario de las Entidades Federativas, razón por la cual no es considerado como contribuyente directo de la Ley del Impuesto Sobre la Renta.
- e) Obligaciones Fiscales: Declaración informativa anual de pagos y retenciones de servicios profesionales Personas Morales Impuesto Sobre la Renta, Entero de retenciones de IVA Mensual, Entero de retención de ISR por servicios profesionales Mensual.

FIDEICOMISO PARA EL DESARROLLO INDUSTRIAL DE TABASCO  
NOTAS A LOS ESTADOS FINANCIEROS  
AL 31 DE MARZO DEL 2026  
(Cifras en pesos)

- f) El Fideicomiso se integra por:
- FIDEICOMITENTE: El Gobierno del Estado de Tabasco a través de la Secretaria de Finanzas.
  - FIDUCIARIA: Nacional Financiera, S.N.C.
  - COMITÉ TECNICO DEL FIDEICOMISO: 3 Miembros.
  - COORDINADOR ADMINISTRATIVO.
  - SECRETARIO DE ACTAS.
- g) No cuenta con ningún fideicomiso ni es parte integrante de ninguno.

**4.- Bases De Preparación de los Estados Financieros.**

a) Los Estados Financieros y sus Notas se encuentran expresados en moneda nacional y han sido preparados de acuerdo con las disposiciones de la Ley General de Contabilidad Gubernamental, así como, de la Ley General de Disciplina Financiera, Manual de Contabilidad Gubernamental, Manual de Normas Presupuestarias del Estado de Tabasco, Postulados Básicos de Contabilidad Gubernamental, Plan de cuentas, Clasificador por Objeto del Gasto, Normas y Metodología para la determinación de los momentos contables del egreso.

b) La información financiera ha sido elaborada, aplicando la normatividad para el reconocimiento, valuación y revelación de los diferentes rubros, así como las bases de medición utilizadas tales como costo histórico, valor de realización, valor razonable y valor de recuperación.

c) Postulados básicos de Contabilidad Gubernamental (PBCG). El Fideicomiso para el Desarrollo Industrial de Tabasco aplica los postulados básicos emitidos por la CONAC y publicados en el Periódico Oficial del Estado, así como del Manual de Contabilidad Gubernamental para la Administración Pública Estatal vigente, Normas Internacionales de Contabilidad y las Normas de Información Financiera.

d) Normatividad supletoria. El Fideicomiso para el Desarrollo Industrial de Tabasco como Entidad integrante de la Administración Pública Paraestatal del Poder Ejecutivo del Estado de Tabasco, se rige bajo las normas y lineamientos emitidos por la Secretaria de Finanzas como ente normativo, aplicando de manera supletoria y obligatoria los siguientes:

- Manual de Normas Presupuestarias para la Administración Pública del Gobierno del Estado de Tabasco
- Anexo-insumos para la integración del Anteproyecto de Presupuesto.
- Ley de Presupuesto y Responsabilidad Hacendaria.
- Ley de Hacienda del Estado de Tabasco.
- Ley de Ingresos del Estado de Tabasco.

FIDEICOMISO PARA EL DESARROLLO INDUSTRIAL DE TABASCO  
NOTAS A LOS ESTADOS FINANCIEROS  
AL 31 DE MARZO DEL 2026  
(Cifras en pesos)

e) Para las entidades que por primera vez estén implementando la base de devengado de acuerdo a la Ley de Contabilidad, deberán:

- Revelar las nuevas políticas de reconocimiento: El Fideicomiso para el Desarrollo Industrial de Tabasco emite sus estados financieros, presupuestales y programáticos, con base al devengado.

- Su plan de implementación: Apegarse cabalmente a los Manuales de Contabilidad Gubernamental emitido por la CONAC y de forma local, así como sus instrucciones de llenado.

- Revelar los cambios en las políticas, la clasificación y medición de las mismas, así como su impacto en la información financiera: El impacto en la información financiera por la armonización contable es de tener una mayor transparencia, legibilidad y sencillez en todo su contenido; así como de tener armonizada dicha información con apego al marco normativo.

- Presentar los últimos estados financieros con la normatividad anteriormente utilizada con las nuevas políticas para fines de comparación en la transición a la base de devengado: El Fideicomiso para el Desarrollo Industrial de Tabasco emitió sus estados financieros de forma homologada y armonizada conforme a la normatividad de la Armonización Contable.

#### **5.- Políticas De Contabilidad Significativas.**

- a) **Actualización:** No se actualizan los valores de los activos, pasivos y hacienda pública y/o patrimonio, así mismo se informa que no se aplican los efectos inflacionarios.
- b) **Operaciones en el extranjero.** No se realizan operaciones en el extranjero.
- c) **Método de Valuación de la inversión en acciones de Compañías subsidiarias no consolidadas y asociadas.** No se tiene ninguna inversión en acciones en Compañías subsidiarias.
- d) **Sistema y método de valuación de inventarios y costo de lo vendido.** No se tiene implementado ningún método de valuación de inventarios y costo de lo vendido, ya que la actividad del Fideicomiso es otorgar apoyos financieros a empresas productivas del Estado.
- e) **Beneficios a Empleados.** No se cuenta con personal contratado.
- f) **Provisiones.** Al estar constituido como un Ente público con fines no lucrativos no tiene la obligación de crear provisiones.
- g) **Reservas.** Al estar constituido como un ente público con fines no lucrativos no tiene la obligación de crear reservas.
- h) **Cambios en Políticas Contables y corrección de errores junto con la revelación de los efectos que se tendrá en la información financiera del ente público, ya sea retrospectivos o prospectivos.** No se han realizado cambios en las políticas contables.
- i) **Reclasificaciones.** En el ejercicio no se realizaron reclasificaciones entre cuentas.

## FIDEICOMISO PARA EL DESARROLLO INDUSTRIAL DE TABASCO

### NOTAS A LOS ESTADOS FINANCIEROS

AL 31 DE MARZO DEL 2026

(Cifras en pesos)

- j) **Depuración y Cancelación de Saldos.** En el ejercicio no se realizaron depuraciones ni cancelaciones de saldos.

#### **6.- Posición en Moneda Extranjera y Protección por Riesgo Cambiario**

No se realizaron operaciones en moneda extranjera durante el ejercicio, por lo tanto, no se cuentan con activos, pasivos, posición en moneda extranjera, tipo de cambio y equivalencia en moneda extranjera.

#### **7.- Reporte analítico del activo**

- a) De conformidad con la Regla Específica del Registro "Parámetros De Estimación De Vida Útil" publicadas en el Diario Oficial de la Federación (DOF) el 27 de diciembre de 2010 y con las Reglas Específicas del Registro y Valoración del Patrimonio publicadas en el DOF el 13 de diciembre de 2011, se asignaron los siguientes porcentajes de depreciación. Quedando los porcentajes de depreciación, tal a como lo establece el CONAC.

Activo	Vida Útil en años	Porcentaje de depreciación
Otros Bienes Inmuebles	20	5%
Muebles De Oficina Y Estantería	10	10%
Equipo De Cómputo Y Tecnología De La Información	3	33%
Equipos Y Aparatos Audiovisuales	3	33%
Sistemas de Aire Acondicionado, Calefacción y de Refrigeración Industrial y Comercial	10	10%
Otros Equipos	10	10%

- b) No se aplican cambios en los porcentajes de depreciación en el valor de los activos.
- c) En el ejercicio no se capitalizaron gastos financieros de investigación y desarrollo.
- d) Las inversiones financieras están contratadas en moneda nacional, por lo que no existen riesgos por el tipo de cambio que pudieran suscitarse.
- e) Este organismo no realizó construcción de ningún bien.
- f) En el ejercicio no se tuvo ninguna situación de embargos o litigios que ameriten señalar bienes en garantía como títulos de inversión o el ofrecimiento de alguna inversión financiera.
- g) No se realizó ningún desmantelamiento de activos durante el ejercicio, que impliquen efectos contables.
- h) Respecto a la administración de activos, durante las inspecciones físicas se les pide a los usuarios cuidar el equipo y se les capacita para que los utilice de manera más efectiva.

Principales variaciones en el activo:

- a) Inversiones en valores: No se tienen este tipo de inversiones.

FIDEICOMISO PARA EL DESARROLLO INDUSTRIAL DE TABASCO  
NOTAS A LOS ESTADOS FINANCIEROS  
AL 31 DE MARZO DEL 2026  
(Cifras en pesos)

- b) Patrimonio de organismos descentralizados de control presupuestario indirecto: No se cuenta con activos de esta índole.
- c) Inversiones en empresas de participación mayoritaria: No se cuenta con activos de esta índole.
- d) Inversiones en empresas de participación minoritaria: No se cuenta con activos de esta índole.
- e) Patrimonio de organismos descentralizados de control presupuestario directo: No se cuenta con activos de esta índole.

**8.- Fideicomisos, Mandatos y Análogos.** En el ejercicio no se constituyeron Fideicomiso, Mandatos y Análogos, por la propia naturaleza de este Fideicomiso.

**9.- Reporte de la Recaudación.** En el presente ejercicio 2026, este Fideicomiso obtuvo los ingresos presupuestados por el cobro de los intereses de su cartera del periodo, los cuales corresponden a recursos propios.

No se realizaron proyecciones de la recaudación e ingresos en el mediano plazo.

**10.- Información sobre la Deuda y el Reporte Analítico de la Deuda.** Se informa que en este ejercicio, este Fideicomiso no contrajo deuda con ningún otro organismo público o con alguna institución bancaria, por lo que no se tiene información sobre deudas.

**11.- Calificaciones Otorgadas.** Este Fideicomiso no realizó ninguna operación financiera que haya sido sujeta a calificación crediticia ni solicitó ningún préstamo en institución financiera.

**12.- Proceso de Mejora.** Continuamente se actualizan los mecanismos necesarios de acuerdo a la normatividad vigente, para la mejora de los procedimientos del control interno y la generación de la información financiera, que nos permitan tomar mejores decisiones.

- a) Principales Políticas de control interno.

El control interno es inherente a los procesos, está conformado por los sistemas contables, financieros, de planeación, de verificación, información y operacionales de Fideicomiso para el Desarrollo Industrial de Tabasco, por lo cual facilitan la preparación de los estados financieros.

- b) Medidas de desempeño financiero, metas y alcance.

Las metas y alcance anualizado Fideicomiso para el Desarrollo Industrial de Tabasco, se realiza mediante autoevaluaciones semestrales, durante el ejercicio que corresponda.

**13.- Información por Segmentos.** Este Fideicomiso no cuenta con segmentos dentro de su organización.

FIDEICOMISO PARA EL DESARROLLO INDUSTRIAL DE TABASCO  
NOTAS A LOS ESTADOS FINANCIEROS  
AL 31 DE MARZO DEL 2026  
(Cifras en pesos)

**14.- Eventos Posteriores al Cierre.** Posterior al cierre del ejercicio no existen ni han sucedido eventos que influyan o modifiquen las cifras presentadas.

**15.- Partes Relacionadas.** Se informa que no existen partes relacionadas que pudieran ejercer influencia significativa sobre la toma de decisiones financieras y operativas.

**16.- Responsabilidad Sobre la Presentación Razonable de la Información Contable**

"Bajo protesta de decir verdad declaramos que los Estados Financieros y sus notas, son razonablemente correctos y son responsabilidad del emisor".



---

M.A.P.P. Bertha Guadalupe Hernández Everardo  
Coordinadora Administrativa del FINTAB



---

C.P.C. María de Lourdes Evia Campos  
Contador Externo

**FIDEICOMISO PARA EL DESARROLLO INDUSTRIAL DE TABASCO**  
**NOTAS A LOS ESTADOS FINANCIEROS**  
**AL 31 DE MARZO DEL 2026**  
 (Cifras en pesos)

**b) NOTAS DE DESGLOSE**

**I) NOTAS AL ESTADO DE ACTIVIDADES**

**Ingresos y Otros Beneficios**

**1.- Productos.** - La principal fuente de ingresos del Fideicomiso por los meses transcurridos del presente ejercicio 2026, proviene de intereses ganados de valores, créditos o bonos y de Intereses sobre inversiones en valores. Su saldo a la fecha de elaboración de las Notas a los Estados Financieros es de **\$17,960** (Diecisiete mil novecientos sesenta 00/100 M.N.).

<b>Concepto</b>	<b>marzo</b>	<b>febrero</b>
Impuestos	\$0	\$0
Contribuciones de Mejoras	0	0
Derechos	0	0
Productos	17,960	11,753
Aprovechamientos	0	0
<b>Total de Ingresos por Gestión</b>	<b>\$17,960</b>	<b>\$11,753</b>

**Gastos y Otras Pérdidas**

Al presente mes del ejercicio actual, la entidad generó Gastos de Funcionamiento por los siguientes conceptos:

- Materiales y suministros
- Combustibles y lubricantes
- Servicios legales, de contabilidad, auditoría y relacionados
- Servicios Financieros, Bancarios y Comerciales

<b>Concepto</b>	<b>marzo</b>	<b>febrero</b>
Gastos de Funcionamiento	\$207,180	\$32,086
Transferencias, Asignaciones, Subsidios y Otras Ayudas	0	0
Participaciones y Aportaciones	0	0
Intereses, Comisiones y Otros Gastos de la Deuda Pública	0	0
Otros Gastos y Pérdidas Extraordinarias	146,370	97,580
<b>Total de Gastos y Otras Perdidas</b>	<b>\$353,550</b>	<b>\$129,666</b>

**FIDEICOMISO PARA EL DESARROLLO INDUSTRIAL DE TABASCO**  
**NOTAS A LOS ESTADOS FINANCIEROS**  
**AL 31 DE MARZO DEL 2026**  
 (Cifras en pesos)

**II) NOTAS AL ESTADO DE SITUACIÓN FINANCIERA**

**ACTIVO**

**Efectivo y Equivalentes**

**1.- Bancos y Tesorería.** - Su saldo representa el monto del efectivo disponible en las instituciones bancarias, son recursos que la entidad puede utilizar en cualquier momento, en este rubro se registran las transferencias que recibe de la cuenta de Inversión a Plazo de Nacional Financiera, S.N.C., para cubrir pagos a terceros como proveedores, servicios, impuestos.

**2.- Inversiones Temporales.** - Los recursos que recibe el Fideicomiso como aportaciones de la Secretaría de Finanzas para el objeto de su fin, se administran a través de una cuenta de inversiones a corto plazo por la Fiduciaria Nacional Financiera, S.N.C.

Concepto	marzo	febrero
Bancos/Tesorería	\$338,464	\$338,462
Inversiones Temporales	870,510	1,039,400
<b>Total de Efectivo y Equivalentes</b>	<b>\$1,208,974</b>	<b>\$1,377,862</b>

**Derechos a recibir Efectivo y Equivalentes y Bienes o Servicios**

**3.- Deudores Diversos por Cobrar a Corto Plazo.** - Muestra el saldo de las operaciones que quedaron pendientes de ser cobradas al presente mes, El Fideicomiso para el Desarrollo Industrial de Tabasco no cuenta con movimientos en este rubro.

Concepto	marzo	febrero
Cuentas por Cobrar a Corto Plazo	\$0	\$0
Deudores Diversos por Cobrar a Corto Plazo	0	0
<b>Derechos a recibir Efectivo y Equivalentes de Efectivo</b>	<b>\$0</b>	<b>\$0</b>

Descripción	Saldo Actual	Días de Antigüedad hasta				Más de 360 días
		90 días	120 días	180 días	360 días	
<b>Suma:</b>	<b>0</b>	<b>0</b>	<b>0</b>	<b>0</b>	<b>0</b>	<b>0</b>

**FIDEICOMISO PARA EL DESARROLLO INDUSTRIAL DE TABASCO**  
**NOTAS A LOS ESTADOS FINANCIEROS**  
**AL 31 DE MARZO DEL 2026**  
**(Cifras en pesos)**

**Inventarios**

El Fideicomiso para el Desarrollo Industrial de Tabasco actualmente no tiene Inventarios.

**Almacenes**

El Fideicomiso para el Desarrollo Industrial de Tabasco actualmente no tiene Almacenes.

**Inversiones Financieras**

**4.- Inversiones Financieras A Largo Plazo.-** El Fideicomiso para el Desarrollo Industrial de Tabasco, participa en la constitución de la Sociedad Mercantil denominada "Puerto Industrial Frontera Tabasco S.A. Promotora de Inversión de Capital Variable (S.A.P.I. de C.V.), según Acuerdo SE01-19082020-A04 mediante la transmisión en propiedad en pago de acciones con una FRACCIÓN del predio ubicado en la Ranchería Felipe Carrillo Puerto Norte, Centla, Tabasco constante de una superficie total de 311-40-00.00 Has, dicha FRACCIÓN consta de 19-31-27.27 Has., misma que reporta un valor de \$82,932,700.00 (Ochenta y dos millones, novecientos treinta y dos mil setecientos doce pesos 28/100 M.N.), representada por 82,932 acciones con un valor unitario de \$1,000.00.

Mediante Acuerdo SE05-18082021-A03, autorizan aumento del capital social variable a la sociedad "Puerto Industrial frontera Tabasco S.A. Promotora de Inversión de Capital Variable (S.A.P.I. de C.V.), con una aportación de \$2,700,00.00 (Dos millones setecientos mil pesos 00/100 M.N.), lo cual representa un aumento de 2,700 nuevas acciones, mediante transferencia electrónica, de lo cual se da testimonio mediante Escritura Pública No. 1454 de fecha 18 de agosto del 2021, pasada ante la fe del Notario Jorge Arturo Pérez Alonso.

Derivado de las adecuaciones realizadas en el desarrollo del proyecto de la Sociedad Mercantil anteriormente mencionada, y bajo Acuerdo SE01-20102023-A03, se realizó otro aumento de capital social fijo en especie mediante la transmisión en propiedad en pago de acciones, con otra FRACCIÓN del predio en cuestión, el cual consta de una superficie de 31,082.33 m<sup>2</sup> (treinta y un mil ochenta y dos punto treinta y tres metros cuadrados), que equivaldría a 3.108233 Has. Dicha superficie reporta un valor de \$13'425,079.97 M.N. (Trece millones cuatrocientos veinticinco mil setenta y nueve pesos 97/100 M.N.); la misma representará un aumento de 13,425 (trece mil cuatrocientos veinticinco) nuevas acciones en dicha sociedad, con un valor unitario de \$1,000.00.

El ACUERDO SE02-21062024-A08 del Comité Técnico, autoriza por unanimidad la disposición de recursos, patrimonio del Fideicomiso para el Desarrollo Industrial de Tabasco, por \$1'200,000.00 como incremento al capital social de la sociedad denominada Puerto Industrial Frontera Tabasco S.A.P.I. de C.V., en su carácter de socio mayoritario, para la construcción de una nueva terminal portuaria en el municipio de Centla, Tabasco, aportación que representa un aumento de 1,200 acciones en su parte variable.

**FIDEICOMISO PARA EL DESARROLLO INDUSTRIAL DE TABASCO**  
**NOTAS A LOS ESTADOS FINANCIEROS**  
**AL 31 DE MARZO DEL 2026**  
**(Cifras en pesos)**

Por lo anterior, el FINTAB es accionista de la sociedad mercantil mencionada en los párrafos anteriores, por acciones con un valor total de \$100'257,000.00 (Cien millones doscientos cincuenta y siete mil pesos 00/100 M.N.)

Concepto	marzo	febrero
Inversiones Financieras a Largo Plazo	\$100,257,000	\$100,257,000
<b>Total de Inversiones Financieras a largo plazo</b>	<b>\$100,257,000</b>	<b>\$100,257,000</b>

**Bienes Muebles, Inmuebles e Intangibles**

**5.- Bienes Inmuebles, Infraestructura Y Construcciones En Proceso**

Concepto	marzo	febrero
<b>Terrenos</b>	<b>\$67,015,454</b>	<b>\$67,015,454</b>
Lote 12 A Terreno Urbano	4,676,250	4,676,250
Reserva de terreno rústico	60,700,004	60,700,004
Predio Ranchería Huimango Segunda Secc. Cunduacán	1,639,200	1,639,200
<b>Terrenos Urbanos</b>	<b>\$14,041,415</b>	<b>\$14,041,415</b>
Lote 11 Manz. 3 parque Industrial	4,061,214	4,061,214
Lote 18 Manz. 6 parque Industrial	4,757,916	4,757,916
Lote 19 Mazn. 6 parque Industrial	5,222,285	5,222,285
<b>Construcciones en Proceso en Bienes Propios</b>	<b>\$9,126</b>	<b>\$9,126</b>
Trabajos de acabados en edificaciones y otros trabajos	9,126	9,126
<b>Otros Bienes Inmuebles</b>	<b>\$9,918,980</b>	<b>\$9,918,980</b>
Edificio Multiusuario	9,918,980	9,918,980
<b>Total, Bienes Inmuebles, Infraestructura Y Construcciones En Proceso</b>	<b>\$90,984,975</b>	<b>\$90,984,975</b>

El importe total de los Bienes Inmuebles, se integra por:

**El Lote 12 A, terreno urbano, con un valor en libros según estados financieros al 30 de abril de 2022** de \$1,851,138.98, ubicado en la manzana 3 del Parque Industrial Tabasco Business Center, en la Ría. Pechucalco 2da. Sección del Municipio de Cunduacán Tabasco. Este bien se encuentra inmerso en la escritura origen 6,898 ante la fe del Lic. Félix Jorge David González, Titular de la Notaría 34, de la Ciudad de Villahermosa, Capital del Estado de Tabasco. Posteriormente se realizó subdivisión ha dicho lote. En los ejercicios 2011 y 2012 se efectuó dentro del mismo terreno, una construcción de infraestructura denominada Edificio Multiusuario, la cual para poder escriturar se ordenó mediante ACUERDO SO02-08-04-2022-A09, realizar tanto del terreno como de la construcción el avalúo número

FIDEICOMISO PARA EL DESARROLLO INDUSTRIAL DE TABASCO  
NOTAS A LOS ESTADOS FINANCIEROS  
AL 31 DE MARZO DEL 2026  
(Cifras en pesos)

COREVAT-056-001271U-22 de fecha 15 de marzo de 2022, dando como resultado una valuación al lote en cuestión, por la cantidad de **\$4,676,250.00**, importe que se reconoce en los registros contables según póliza de diario 04 de fecha 31 de mayo de 2022, quedando registrado en escritura pública número 1583, volumen 47, de fecha de escritura 27 de mayo de 2022, ante la fe Lic. Jorge Arturo Pérez Alonso titular de la Notaría Pública número 35 y del Patrimonio Inmobiliario Federal, con adscripción al Municipio del Centro del estado de Tabasco, encontrándose inscrita ante el Registro Público de la Propiedad y del Comercio bajo la Boleta de Inscripción Volante No. 229803 con fecha de prelación 05 de Julio de 2022 hora 09:25:32; Documento que quedó inscrito bajo la Declaración o Ampliación de Obra Partida No. 5596310, Folio electrónico 484290, trámite aprobado por el Comité Técnico ACUERDO-SO02-08042022-A10.

**Reserva de Terreno Rustico.-** con un valor original en libros de \$65,409,410.81, ubicado en la Ranchería Felipe Carrillo Puerto Norte del Municipio de Centla con una superficie (311-40-00-000 Has.), el cual el Fideicomiso para el Desarrollo Industrial de Tabasco acredita como propietario bajo el testimonio de la escritura número 22,598 volumen 57, de fecha veintiocho de febrero del año 2014.

El Comité Técnico, como primer transmisión en propiedad, y a manera de pago de acciones a favor de la sociedad "Puerto Industrial Frontera Tabasco Sociedad Anónima promotora de Inversión de Capital", mediante ACUERDO SE01-19082020-A05, aprueban la transmisión en propiedad de una superficie de terreno de 19-31-27.27 Has. (Diecinueve hectáreas, treinta y un áreas, veintisiete centiáreas, veintisiete fracciones), con valor en libros de \$4,056,523.41, quedando entonces dicha reserva de terreno en un valor de \$61,352,887.40; Como segunda transmisión en propiedad, y a manera de pago de acciones a favor de dicha sociedad antes mencionada, y bajo ACUERDO SE01-20102023-A03, aprueban otra transmisión en propiedad de una superficie de terreno de 31,082.33 m<sup>2</sup> (que equivaldría a 3.108233 Has.), con valor en libros de \$652,882.75; el valor final de dicha reserva de terreno asciende a un valor de **\$60,700,004.65**, con una superficie de 288-97-90.40 Has. (equivalente a 2,889,790.40 m<sup>2</sup>).

**Predio ubicado en la Ranchería Huimango** segunda sección del Municipio de Cunduacán, Tabasco, cuenta contable número 1.2.3.1.08, con un monto de operación de **\$1,639,200.00** y superficie de 12,000 metros cuadrados según consta en Testimonio de Escritura Pública número 1510 Volumen 45 de fecha 23 de noviembre del año 2021, ante la fe del Lic. Jorge Arturo Pérez Alonso titular de la Notaría Pública número 35 y del Patrimonio Inmobiliario Federal, con adscripción al Municipio del Centro del estado de Tabasco; quedando inscrito en el Registro Público de la Propiedad y del Comercio con fecha 3 de enero de 2022, Partida 5516163, Folio real electrónico 818077; toman conocimiento los miembros del Comité Técnico del Fideicomiso no. 80511 en ACUERDO SO01-03022022-A11. Dicho predio es autorizado por los integrantes del Comité, darlo en comodato firmado con fecha 24 de febrero de 2022, folio No. DGFF/FINTAB/001/2022, a título gratuito, con una vigencia de quince años a favor de la sociedad denominada Tabasco Business Center S.A. de C.V., para desarrollar el proyecto denominado "Construcción de infraestructura para un dren pluvial" las mejores realizadas al bien inmueble en materia de

FIDEICOMISO PARA EL DESARROLLO INDUSTRIAL DE TABASCO  
NOTAS A LOS ESTADOS FINANCIEROS  
AL 31 DE MARZO DEL 2026  
(Cifras en pesos)

infraestructura y mantenimiento correrán a cuenta de dicha empresa, mismas que al término de la vigencia del contrato quedarán a favor del Fideicomiso para el Desarrollo Industrial de Tabasco, tal y como lo señala el ACUERDO SO02-03-02-2022-A14. Mediante escritura pública número 1,591 del 28 de junio del año 2022, se realiza rectificación de orientación, medidas y colindancias del predio, resultando un valor catastral del predio por la cantidad de \$3,600,000.00.

**Lote 11 manzana 3, terreno urbano con un valor en libros de \$4'061,213.83**, predio 29527, ubicado en la Autopista Reforma Dos Bocas Kilómetro 17+920, de la Ranchería Pechucalco, Segunda Sección del municipio de Cunduacán, inmerso en la Escritura Pública número 9,398 de fecha 22 de julio del año 2011, con una superficie de 5,484.75 metros cuadrados ante la fe del Lic. Félix Jorge David González Titular de la Notaría 34, de la Ciudad de Villahermosa, Capital del Estado de Tabasco. Mediante ACUERDO FINTAB-SO02-A4-01-08-18 otorgan en comodato por un plazo máximo de 6 años, al Centro de Transferencia Tecnológica del Sector Energético del Estado de Tabasco, A.C. para desarrollar el proyecto "Fortalecimiento de la Infraestructura del Instituto Tecnológico del Petróleo y Energía para la Formación de Talento en el Nivel Licenciatura y capacitación Especializada, Orientada al Sector Energético". Firma del contrato 31 de octubre de 2018.

**Lote 18 manzana 6, terreno urbano con un valor en libros de \$4,757,915.92**, y superficie de 6,425.66 metros cuadrados, ubicado en Ranchería Pechucalco, Segunda Sección del municipio de Cunduacán, inmerso en la Escritura Pública número 9,398 de fecha 22 de julio del año 2011, ante la fe del Lic. Jorge David González Titular de la Notaría 34, de la Ciudad de Villahermosa, Capital del Estado de Tabasco.

**Lote 19 manzana 6, terreno urbano con un valor en libros de \$5,222,285.23**, y superficie de 7,052.80 metros cuadrados, ubicado en Ranchería Pechucalco, Segunda Sección del municipio de Cunduacán, inmerso en la Escritura Pública número 9,398 de fecha 22 de julio del año 2011, ante la fe del Lic. Jorge David González Titular de la Notaría 34, de la Ciudad de Villahermosa, Capital del Estado de Tabasco.

En ACUERDO FINTAB-SO04-A5-16-08-19, los integrantes del Comité Técnico aprueban la donación de **los lotes 18, 19 y 11-B**. El Lote 11-B es resultante de la subdivisión que se realizará al lote 11 en 11-A y 11-B; en favor de la Sociedad Cooperativa Trabajadores de Pascual S.C.L. para la realización del proyecto "Construcción de una planta embotelladora para el proceso y distribución de bebidas elaboradas con frutas naturales en el estado de Tabasco". A partir de la fecha de inscripción del testimonio notarial, se correrán los registros contables de dichas donaciones.

Toda vez que las citadas donaciones a favor de la Sociedad Cooperativa Trabajadores de Pascual S.C.L., no se ha llevado a cabo, se someterá en una futura sesión ordinaria o extraordinaria del Comité Técnico del Fideicomiso, la cancelación de dicho proyecto.

**Trabajos de acabados en edificaciones y otros trabajos con un valor de 9,125.87** el cual fue registrado en póliza de egreso 04 del 24 de junio de 2022 derivado del ACUERDO SE01-03-06-2022-A04 por concepto de levantamiento topográfico respecto del predio

FIDEICOMISO PARA EL DESARROLLO INDUSTRIAL DE TABASCO  
NOTAS A LOS ESTADOS FINANCIEROS  
AL 31 DE MARZO DEL 2026  
(Cifras en pesos)

ubicado en la Ranchería Huimango segunda sección Cunduacán Tabasco con superficie de 12,000 metros cuadrados a favor Carlos Alberto Castro Romero con cargo a la partida **62905** denominada "**Otros servicios relacionados con obras públicas**", partida que de acuerdo al apartado "Cuentas que debido a la necesidad de interrelación con los clasificadores presupuestarios deberán desagregarse de manera obligatoria a 5° nivel, así como su relación con el clasificador por objeto del gasto" ubicado dentro del plan de cuentas emitido por el CONAC (Consejo Nacional de Armonización Contable), en su página 54 se interrelaciona la partida 629 Trabajos de Acabados en Edificaciones y Otros, del clasificador por objeto del gasto con la subcuenta armonizada 1.2.3.6.9 Trabajos de Acabados en Edificaciones y Otros dando cumplimiento a los artículos 40 y 41 de la Ley General de Contabilidad Gubernamental.

**Edificio Multiusuario** con un valor original en libros por \$8,098,258.18, el cual fue registrado en póliza de diario 04 del 01 de septiembre de 2012 y a los estados financieros elaborados con fecha 30 de abril de 2022, cuenta con una depreciación de \$4,015,386.35, dando como resultado un valor neto en libros a esa fecha, por la cantidad de \$4,082,871.83. Con fecha 15 de marzo de 2022 se realizó el avalúo número COREVAT-056-001271U-22, señalando el perito valuador un valor del bien inmueble por la cantidad de \$5'903,593, por lo que se adiciona mediante póliza de diario 04 del mes de mayo de 2022 la diferencia. Dicho bien quedó registrado en escritura pública número 1583 de fecha 27 de mayo de 2022 ante la fe Lic. Jorge Arturo Pérez Alonso titular de la Notaría Pública número 35 y del Patrimonio Inmobiliario Federal, con adscripción al Municipio del Centro del estado de Tabasco, quedando registrado en escritura pública número 1583, volumen 47, de fecha de escritura 27 de mayo de 2022, ante la fe Lic. Jorge Arturo Pérez Alonso titular de la Notaría Pública número 35 y del Patrimonio Inmobiliario Federal, con adscripción al Municipio del Centro del estado de Tabasco, encontrándose inscrita ante el Registro Público de la Propiedad y del Comercio bajo la Boleta de Inscripción Volante No. 229803 con fecha de prelación 05 de Julio de 2022 hora 09:25:32; Documento que quedó inscrito bajo la Declaración o Ampliación de Obra Partida No. 5596310, Folio electrónico 484290, trámite aprobado por el Comité Técnico ACUERDO-SO02-08042022-A09.

El 20 de mayo de 2014, según página número 5 del Acta de la 29ª. Sesión Ordinaria del Comité Técnico del Fideicomiso para el Desarrollo Industrial de Tabasco (FINTAB), mediante acuerdo FINTAB-SO29-A2-20-05-14, el Comité Técnico, por decisión unánime autoriza la aportación en especie de los lotes 10, 11, 15, 16, 17, 18 y 19 ubicados en el Parque Industrial Tabasco Business Center (TBC), propiedad amparada bajo la escritura pública 9,398 Volumen XXXVII de fecha 2 de julio de 2011, bajo la fe del Notario Público Numero 37 Lic. Félix Jorge David González, con una superficie de 40,979.03 m<sup>2</sup> y un valor de mercado de \$30,343,152.09 (Treinta millones trescientos cuarenta y tres mil ciento cincuenta y dos pesos 09/100 M.N.), para el proyecto "Aceleración y Fortalecimiento Productivo de las MIPYMES para el aprovechamiento de la Reforma Energética". Por lo anteriormente expuesto, se señala la restricción respecto a futuros proyectos relacionados a los lotes 11, 18 y 19 que aún se encuentran en el patrimonio del Fideicomiso, mismos que no podrán ser susceptibles de comodatos, donaciones o cualquiera otra forma jurídica que pretenda hacer uso de dichos bienes inmuebles, con fundamento en la Clausula Tercera y

FIDEICOMISO PARA EL DESARROLLO INDUSTRIAL DE TABASCO  
NOTAS A LOS ESTADOS FINANCIEROS  
AL 31 DE MARZO DEL 2026  
(Cifras en pesos)

Séptima del Convenio Específico para el otorgamiento de apoyos del Fondo Nacional Emprendedor.

Derivado de la revisión de las Actas de Sesión del Comité Técnico del Fideicomiso para el Desarrollo Industrial de Tabasco (FINTAB), se conoció que mediante acuerdo FINTAB-SO29-A2-20-05-14, el Comité Técnico, autorizó la aportación en especie de los lotes 10, 11, 15, 16, 17, 18 y 19 ubicados en el Parque Industrial Tabasco Business Center con un valor histórico de \$30,343,152.09 (Treinta Millones Trescientos Cuarenta y Tres Mil Ciento Cincuenta y Dos Pesos 09/100 M.N.), para el Proyecto número FNE-140627-CPAC-00067270 denominado "Aceleración y Fortalecimiento Productivo de las MIPYMES para el aprovechamiento de la Reforma Energética", formalizado mediante el "Convenio Específico para el otorgamiento de apoyos del Fondo Nacional Emprendedor", suscrito el 12 de agosto de 2014, por el Ejecutivo Federal, a través de la Secretaría de Economía, por conducto del entonces Instituto Nacional del Emprendedor (INADEM) hoy Unidad de Desarrollo Productivo (UDP) y por la entonces Secretaria de Desarrollo Económico y Turismo (SDET) del Gobierno del Estado de Tabasco), como "Organismo Intermedio". Se tiene por reconocido el documento soporte para las aportaciones en especie "Escritura de infraestructura productiva" correspondiente al testimonio notarial 9,398 que avalan la propiedad de los predios 10, 11, 15, 16, 17, 18 y 19, observándose lo siguiente:

1. En cuanto al estatus del proyecto: Mediante oficio SEDEC/007/2024 de fecha 29 de febrero de 2024, el Lic. Juan Antonio Torres Báez, informa el Estatus del Proyecto Número FNE-140627-CPAC-00067270 para lo cual anexa el oficio número SEDEC/DFMIPYMES/109/2022 de fecha 14 de diciembre de 2022 y el Memorándum número SEDEC/DFMIPYMES/023/2024, en los cuales se señala que de acuerdo a la notificación emitida por la Unidad de Desarrollo Productivo (UDP), el proyecto continua en revisión, ya que la UDP antes "INADEM", lo mantiene abierto con observaciones debido a la forma en que fueron ejecutados y comprobados y hasta esa fecha no ha sido cerrado, asimismo, mediante Memorándum No. SEDEC/DFMIPYMES/073/2024 de fecha 08 de agosto 2024 rectificó que, a la fecha señalada el mismo continúa abierto en proceso de comprobación hasta su debido cierre.

2. En cuanto a la construcción del "Centro de Transferencia Tecnológica": El 17 octubre 2014, se celebró el Contrato de Prestación de servicios para la ejecución de los trabajos correspondientes al proyecto de "Aceleración y fortalecimiento productivo de las MIPYMES para el aprovechamiento de la reforma energética", celebrado por una parte el Poder Ejecutivo del Estado de Tabasco, a través de la entonces Secretaria de Desarrollo Económico y Turismo, representada por el entonces titular el Lic. David Gustavo Rodríguez Rosario y por la otra la empresa denominada Agenda Digital S.C., representada por su apoderado legal el Lic. Alfonso Carballo Pérez, con el objetivo de establecer las bases para que a través del prestador de servicios se ejecute el citado proyecto y sus trabajos consistentes en: anteproyecto arquitectónico para el "Centro de Transferencia Tecnológica", elaboración del estudio, identificación de variables, gestión avanzada, infraestructura productiva, comercialización productiva, gestión avanzada e infraestructura productiva, este último contempla la construcción de la infraestructura para el "Centro de

FIDEICOMISO PARA EL DESARROLLO INDUSTRIAL DE TABASCO  
NOTAS A LOS ESTADOS FINANCIEROS  
AL 31 DE MARZO DEL 2026  
(Cifras en pesos)

Transferencia Tecnológica", por lo anterior el Organismo Intermedio pago al prestador de servicios la cantidad total de \$40,000,00.00 M.N. (Cuarenta millones de pesos 00/100 M.N.), de la cual la cantidad de \$13,004,208.00 M.N. (Trece millones cuatro mil doscientos ocho pesos 00/100 M.N.) fue destinada a al rubro de construcción.

El 24 de marzo de 2015, se autorizó la licencia de construcción para un Centro de Transferencia Tecnológica, superficie de construcción de 478.56 m<sup>2</sup>, en el inmueble ubicado en Calle Circuito Tabasco, M-3, lote 11, según consta en Acta de la Cuarta Sesión Ordinaria del Comité Técnico del FINTAB. El valor de la construcción no se encuentra registrado como parte del Patrimonio del FINTAB, en virtud de que este lote fue aportado para la realización del proyecto, sin embargo, el predio de acuerdo con las escrituras públicas revisadas, continua en propiedad del Fideicomiso y a la fecha no se encontró evidencia de que exista la formalización de una entrega-recepción a favor del FINTAB, asimismo, el proyecto continua vigente en proceso de comprobación entre el Organismo Intermediario (STDE) y la Unidad de Desarrollo Productivo (UDP).

3. El Comité Técnico del FINTAB entre 2016 y 2017 autorizó la donación de los Lotes 10, 15, 16 y 17, con un valor de adquisición de \$16,301,737.13 (Dieciséis Millones Trescientos Un Mil Setecientos Treinta y Siete Pesos 13/100 M.N) a otros proyectos, los cuales fueron aportados previamente para el proyecto número FNE-140627-CPAC-00067270, mismo que no ha sido cerrado. Las donaciones fueron autorizadas a través de los acuerdos siguientes:

a) Mediante el Acuerdo Número FINTAB-SE01-A2-20-05-16, tomado en la Sesión Extraordinaria del Comité Técnico celebrada el 20 de mayo del año 2016, se autorizó la donación del lote 10 con un valor histórico de \$3,749,548.67 (Tres Millones Setecientos Cuarenta y Nueve Mil Quinientos Cuarenta y Ocho Pesos 67/100 M.N.), a favor de CIATEQ, A.C., con el objetivo de desarrollar el proyecto denominado "Diseño, construcción y puesta en marcha de una planta integral de biodiesel con cultivo acelerado de microalgas", donación formalizada a través del Instrumento Público 79, Volumen II de fecha 13 de julio de 2016.

b) Mediante el Acuerdo Número FINTAB-SO33-A3-07-03-17, tomado en la Sesión Ordinaria de Comité Técnico celebrada el 07 de marzo del ejercicio 2017, se autorizó la donación de los lotes 15, 16 y 17 con un valor histórico de \$12,552,188.46 (Doce Millones Quinientos Cincuenta y Dos Mil Ciento Ochenta y Ocho Pesos 46/100 M.N.) a favor de CIATEQ, A.C., con el objetivo de "Establecer un consorcio constituido por tres Centros Públicos de Investigación, especializados en áreas de logística y distribución, energía y manufactura avanzada, para impulsar el desarrollo de los sectores productivos del Estado de Tabasco", donación formalizada a través del Instrumento Público o 94, Volumen II de fecha 12 de octubre de 2017.

4. En cuanto a la restricción de los lotes 11, 18 y 19: En tanto el proyecto "Aceleración y Fortalecimiento Productivo de las MIPYMES para el aprovechamiento de la Reforma Energética", continúe vigente o abierto en proceso de comprobación entre el Organismo Intermediario y la Unidad de Desarrollo Productivo (UDP), los lotes 11, 18 y 19 que a la

**FIDEICOMISO PARA EL DESARROLLO INDUSTRIAL DE TABASCO**  
**NOTAS A LOS ESTADOS FINANCIEROS**  
**AL 31 DE MARZO DEL 2026**  
 (Cifras en pesos)

fecha siguen bajo propiedad del FINTAB pero comprometidos en especie bajo el citado proyecto no podrán ser susceptibles de comodatos, donaciones o cualquiera otra forma jurídica que pretenda hacer uso de dichos bienes inmuebles, con fundamento en la Clausula Tercera y Séptima del Convenio Específico para el otorgamiento de apoyos del Fondo Nacional Emprendedor.

**6.- Bienes Muebles**

El importe total de los Bienes Muebles, se integra por:

Concepto	marzo	febrero
Mobiliario y Equipo de Administración	\$299,546	\$299,546
Mobiliario y Equipo Educativo y Recreativo	213,274	213,274
Maquinaria, Otros Equipos y Herramientas	151,343	151,343
<b>Total Bienes Muebles</b>	<b>\$664,163</b>	<b>\$664,163</b>

El monto histórico de los bienes muebles e inmuebles al mes en curso del 2026 es por la cantidad de **\$91'649,138** integrado por el tipo de bienes mencionados en los cuadros anteriores.

Mediante ACUERDO S004-11122024-A14, el Comité Técnico aprueba la celebración del convenio de renovación del contrato de comodato y autorizan suscribir los convenios de una unidad vehicular, con las siguientes características: Jetta Europa Std a/a, marca Volkswagen, modelo 2004, tipo sedán, color negro ónix, transmisión estándar, con número de serie 3VWRV09M64M082279, número de motor BHP030646, número de factura B 09847 y placas WWB954A, entre el Fideicomiso para el Desarrollo Industrial de Tabasco como "comodatario" y la Secretaría de Turismo y Desarrollo Económico, como "comodante", firmado el 01 de enero de 2025, con vigencia del 01 de enero al 31 de diciembre del 2025.

El ACUERDO S004-11122024-A15 autoriza la renovación del contrato de comodato de un espacio de oficina dentro de las instalaciones de la Secretaría de Turismo y Desarrollo Económico, con una vigencia del 01 de enero del año 2025 al 31 de diciembre del 2030, firmado el 01 de enero de 2025.

**7.- Depreciación, Deterioro Y Amortización Acumulada De Bienes**

Concepto	marzo	febrero
Depreciación, Deterioro Y Amortización Acumulada De Bienes	\$6,972,680	\$6,923,891
<b>Total Depreciación, Deterioro Y Amortización Acumulada De Bienes</b>	<b>\$6,972,680</b>	<b>\$6,923,891</b>

**FIDEICOMISO PARA EL DESARROLLO INDUSTRIAL DE TABASCO**  
**NOTAS A LOS ESTADOS FINANCIEROS**  
**AL 31 DE MARZO DEL 2026**  
(Cifras en pesos)

La depreciación del mes es por la cantidad **\$48,789.00**.

La vida útil estimada y el porcentaje de depreciación se aplicaron de conformidad al Manual de Contabilidad Gubernamental.

**Estimaciones y Deterioros**

El Fideicomiso para el Desarrollo Industrial de Tabasco actualmente no realizó estimaciones ni deterioros en el mes que se informa.

**Otros Activos**

El Fideicomiso para el Desarrollo Industrial de Tabasco actualmente no tiene Otros Activos que reportar.

**PASIVO**

**Cuentas y Documentos por pagar**

**1.- Cuentas por Pagar a Corto Plazo.-** Son todos aquellos compromisos monetarios pendientes de pago, que se tienen derivado de adquisiciones y servicios recibidos, así como impuestos retenidos por el pago de honorarios.

Concepto	marzo	febrero
Retenciones y Contribuciones por pagar	\$0	\$0
Otras Cuentas Por Pagar a Corto Plazo	15,080	15,080
<b>Total Cuentas por Pagar a Corto Plazo</b>	<b>\$15,080</b>	<b>\$15,080</b>

Descripción	Saldo Actual	Días de Antigüedad hasta				Más de 360 días
		90 días	120 días	180 días	360 días	
Acreedores Diversos						
Evia Campos y Asociados, SC	15,080	15,080				
<b>Suma:</b>	<b>15,080</b>	<b>15,080</b>	<b>0</b>	<b>0</b>	<b>0</b>	<b>0</b>

El Fideicomiso para el Desarrollo Industrial de Tabasco cuenta con suficiencia presupuestaria para cubrir sus obligaciones contractuales, lo que hace positiva la factibilidad de pago.

**Fondos y Bienes de Terceros en Garantía y/o Administración**

El Fideicomiso para el Desarrollo Industrial de Tabasco actualmente no cuenta con Fondos y Bienes de Terceros en Garantía y/o Administración a corto o largo plazo.

**FIDEICOMISO PARA EL DESARROLLO INDUSTRIAL DE TABASCO**  
**NOTAS A LOS ESTADOS FINANCIEROS**  
**AL 31 DE MARZO DEL 2026**  
**(Cifras en pesos)**

**Pasivos Diferidos**

El Fideicomiso para el Desarrollo Industrial de Tabasco actualmente no cuenta con Pasivos Diferidos.

**Provisiones**

El Fideicomiso para el Desarrollo Industrial de Tabasco no realiza Provisiones.

**Otros Pasivos**

El Fideicomiso para el Desarrollo Industrial de Tabasco actualmente no tiene Otros Pasivos que informar.

**III) NOTAS AL ESTADO DE VARIACIÓN EN LA HACIENDA PÚBLICA**

Se muestran los saldos de los rubros que integran el patrimonio contribuido y generado:

**1.- Hacienda Pública /Patrimonio Contribuido.**

El patrimonio se integra de las diversas aportaciones que realiza el Gobierno del Estado al Fideicomiso.

La Hacienda Pública/Patrimonio Contribuido se integra a continuación:

<b>Concepto</b>	<b>marzo</b>	<b>febrero</b>
Aportaciones	\$7,503,437	\$7,503,437
Donaciones de Capital	0	0
Actualización de la Hacienda Pública/Patrimonio	91,648,307	91,648,307
<b>Total Hacienda Pública/Patrimonio Contribuido</b>	<b>\$99,151,744</b>	<b>\$9951,744</b>

El patrimonio aportado al fideicomiso se encuentra integrado por diversos registros contables al ejercicio 2012 por un importe total de \$7,503,437.

En ACUERDO SE01-19082020-A05. Los integrantes del Comité Técnico, aprueban por mayoría de votos la transmisión en propiedad en pago de acciones a favor de la sociedad "Puerto Industrial Frontera Tabasco S.A P.I de C.V" de una fracción 19-31-27.27 Has., del predio rustico ubicado en la Ría. Felipe Carrillo Puerto Norte del Municipio de Centla. La valuación de dicha fracción reporta un valor a esa fecha de \$82,932,712.28 M.N.; de este monto se disminuye el costo histórico de las mismas, y la diferencia forma parte del Patrimonio Contribuido, registrado en la cuenta Actualización de la Hacienda Pública por la cantidad de \$78,876,189, registro contable póliza de diario número 3 del 31 de diciembre 2020.

A su vez, mediante ACUERDO SE01-20102023-A03, se aprobó y autorizó una nueva transmisión en propiedad en pago de acciones a favor de la sociedad mencionada en el párrafo anterior, de una fracción de superficie de terreno correspondiente a 31,082.33 m<sup>2</sup>

**FIDEICOMISO PARA EL DESARROLLO INDUSTRIAL DE TABASCO**  
**NOTAS A LOS ESTADOS FINANCIEROS**  
**AL 31 DE MARZO DEL 2026**  
**(Cifras en pesos)**

(que equivaldría a 3.108233 Has.), valuada a esa fecha por un valor de \$13,425,079.97 M.N (indicado en avalúo No. REVAT-045-010268R-23); de dicho monto se disminuye el costo histórico de las mismas, y la diferencia forma parte del Patrimonio Contribuido, registrado en la cuenta Actualización de la Hacienda Pública por la cantidad de \$12,772,117.25. El registro contable de dicha operación se encuentra en la póliza de diario número 6 del 22 de noviembre del 2023.

**2.- Hacienda Pública /Patrimonio Generado.**

La Hacienda Pública/Patrimonio Generado se integra a continuación.

Concepto	marzo	febrero
Resultados del Ejercicio (Ahorro/Desahorro)	\$-335,590	\$-117,913
Resultado de Ejercicios Anteriores	82,459,448	82,459,448
Revalúos	4,645,833	4,645,833
Reservas	0	0
Rectificaciones de Resultados de Ejercicios Anteriores	205,917	205,917
<b>Total Hacienda Pública/Patrimonio Generado</b>	<b>\$86,975,608</b>	<b>\$87,193,285</b>

Este monto lo integran los resultados de ejercicios anteriores y del periodo actual.

**3.- Hacienda Pública /Patrimonio Neto Final.**

La Hacienda Pública/Patrimonio Neto Final se integra a continuación.

Concepto	marzo	febrero
Total Hacienda Pública/Patrimonio Contribuido	\$99,151,744	\$99,151,744
Total Hacienda Pública/Patrimonio Generado	86,975,608	87,193,285
<b>Hacienda Pública/Patrimonio Neto Final</b>	<b>\$186,127,352</b>	<b>\$186,345,029</b>

Es la suma del Patrimonio Contribuido y del Patrimonio Generado.



**FIDEICOMISO PARA EL DESARROLLO INDUSTRIAL DE TABASCO**  
**NOTAS A LOS ESTADOS FINANCIEROS**  
**AL 31 DE MARZO DEL 2026**  
(Cifras en pesos)

**IV) NOTAS AL ESTADO DE FLUJOS DE EFECTIVO**

1.- El análisis de los saldos inicial y final que figuran en la última parte del Estado de Flujo de Efectivo en la cuenta de efectivo y equivalentes es el siguiente:

Concepto	marzo	febrero
Efectivo	\$0	\$0
Bancos/Tesorería	338,464	338,462
Bancos/Dependencias y Otros	0	0
Inversiones Temporales (Hasta 3 meses)	870,510	1,039,400
Fondos con Afectación Específica	0	0
Depósitos de Fondos de Terceros en Garantía y/o Administración	0	0
Otros Efectivos y Equivalentes	0	0
<b>Total de Efectivo y Equivalentes</b>	<b>\$1,208,974</b>	<b>\$1,377,862</b>

2.- Adquisiciones de las actividades de inversión efectivamente pagadas, respecto del apartado de aplicación.

<b>Adquisiciones de Actividades de Inversión efectivamente pagadas</b>		
Concepto	marzo	febrero
<b>Bienes Inmuebles, Infraestructura y Construcciones en Proceso</b>	<b>0</b>	<b>0</b>
Terrenos	0	0
Viviendas	0	0
Edificios no Habitacionales	0	0
Infraestructura	0	0
Construcciones en Proceso en Bienes de Dominio Público	0	0
Construcciones en Proceso en Bienes Propios	0	0
Otros Bienes Inmuebles	0	0
<b>Bienes Muebles</b>	<b>0</b>	<b>0</b>
Mobiliario y Equipo de Administración	0	0
Mobiliario y Equipo Educativo y Recreativo	0	0
Equipo e Instrumental Médico y de Laboratorio	0	0
Vehículos y Equipo de Transporte	0	0
Equipo de defensa y Seguridad	0	0
Maquinaria, Otros Equipos y Herramientas	0	0
Colecciones, Obras de Arte y Objetos Valiosos	0	0
Activos Biológicos	0	0
<b>Otras Inversiones</b>	<b>0</b>	<b>0</b>
<b>Total</b>	<b>\$0</b>	<b>\$0</b>

**FIDEICOMISO PARA EL DESARROLLO INDUSTRIAL DE TABASCO**  
**NOTAS A LOS ESTADOS FINANCIEROS**  
**AL 31 DE MARZO DEL 2026**  
**(Cifras en pesos)**

3.- Conciliación de los Flujos de Efectivo Netos de las Actividades de Operación y la cuenta de Ahorro/Desahorro antes de Rubros Extraordinarios.

<b>Concepto</b>	<b>marzo</b>	<b>febrero</b>
Resultado del Ejercicio Ahorro/Desahorro	-\$335,590	-\$117,913
Movimientos de partidas (o rubros) que no afectan al efectivo	48,789	48,791
Depreciación	48,789	48,791
Amortización	0	0
Incrementos en las provisiones	0	0
Incremento en inversiones producido por revaluación	0	0
Ganancia/pérdida en venta de propiedad, planta y equipo	0	0
Incremento en cuentas por cobrar	0	0
Partidas extraordinarias (neto)	-384,379	-69,122

**FIDEICOMISO PARA EL DESARROLLO INDUSTRIAL DE TABASCO**  
**NOTAS A LOS ESTADOS FINANCIEROS**  
**AL 31 DE MARZO DEL 2026**  
(Cifras en pesos)


**V) CONCILIACIÓN ENTRE LOS INGRESOS PRESUPUESTARIOS Y CONTABLES.**

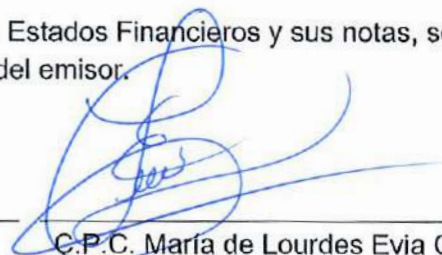
**Objeto**

Establecer el formato de conciliación entre los ingresos presupuestarios y contable, así como entre los egresos presupuestarios y los gastos contables.

<b>FIDEICOMISO PARA EL DESARROLLO INDUSTRIAL DE TABASCO</b>	
<b>Conciliación entre los Ingresos Presupuestarios y Contables</b>	
<b>Correspondiente del 01 de enero al 31 de marzo de 2026</b>	
<b>(Cifras en pesos)</b>	
<b>Concepto</b>	<b>2026</b>
<b>1. Total de Ingresos Presupuestarios</b>	<b>\$17,960</b>
<b>2. Más Ingresos Contables No Presupuestarios</b>	<b>\$0</b>
2.1 Ingresos Financieros	0
2.2 Incremento por Variación de Inventarios	0
2.3 Disminución del Exceso de Estimaciones por Pérdida o Deterioro u Obsolescencia	0
2.4 Disminución del Exceso de Provisiones	0
2.5 Otros Ingresos y Beneficios Varios	0
2.6 Otros Ingresos Contables No Presupuestarios	0
<b>3. Menos Ingresos Presupuestarios No Contables</b>	<b>\$0</b>
3.1 Aprovechamientos Patrimoniales	0
3.2 Ingresos Derivados de Financiamientos	0
3.3 Otros Ingresos Presupuestarios No Contables	0
<b>4. Ingresos Contables</b>	<b>\$17,960</b>

Bajo protesta de decir verdad declaramos que los Estados Financieros y sus notas, son razonablemente correctos y son responsabilidad del emisor.

  
M.A.P.P. Bertha Guadalupe Hernández Everardo  
Coordinadora Administrativa del FINTAB

  
C.P.C. María de Lourdes Evia Campos  
Contador Externo

**FIDEICOMISO PARA EL DESARROLLO INDUSTRIAL DE TABASCO**  
**NOTAS A LOS ESTADOS FINANCIEROS**  
**AL 31 DE MARZO DEL 2026**  
(Cifras en pesos)

**VI) CONCILIACIÓN ENTRE LOS EGRESOS PRESUPUESTARIOS Y LOS GASTOS CONTABLES.**


<b>FIDEICOMISO PARA EL DESARROLLO INDUSTRIAL DE TABASCO</b>	
<b>Conciliación entre los Egresos Presupuestarios y los Gastos contables</b>	
<b>Correspondiente del 01 de enero al 31 de marzo de 2026</b>	
<b>(Cifras en pesos)</b>	
<b>Concepto</b>	<b>2026</b>
<b>1. Total de Egresos Presupuestarios</b>	<b>\$207,180</b>
<b>2. Menos Egresos Presupuestarios No Contables</b>	<b>\$0</b>
2.1 Materias Primas y Materiales de Producción y Comercialización	0
2.2 Materiales y Suministros	0
2.3 Mobiliario y Equipo de Administración	0
2.4 Mobiliario y Equipo Educativo y Recreativo	0
2.5 Equipo e Instrumental Médico y de Laboratorio	0
2.6 Vehículos y Equipo de Transporte	0
2.7 Equipo de Defensa y Seguridad	0
2.8 Maquinaria, Otros Equipos y Herramientas	0
2.9 Activos Biológicos	0
2.10 Bienes Inmuebles	0
2.11 Activos Intangibles	0
2.12 Obra Pública en Bienes de Dominio Público	0
2.13 Obra Pública en Bienes Propios	0
2.14 Acciones y Participaciones de Capital	0
2.15 Compra de Títulos y Valores	0
2.16 Concesión de Préstamos	0
2.17 Inversiones en Fideicomisos, Mandatos y Otros Análogos	0
2.18 Provisiones para Contingencias y Otras Erogaciones Especiales	0
2.19 Amortización de la Deuda Pública	0
2.20 Adeudos de Ejercicios Fiscales Anteriores (ADEFAS)	0
2.21 Otros Egresos Presupuestarios No Contables	0
<b>3. Más Gastos Contables No Presupuestarios</b>	<b>\$146,370</b>
3.1 Estimaciones, Depreciaciones, Deterioros, Obsolescencia y Amortizaciones	146,370
3.2 Provisiones	0

**FIDEICOMISO PARA EL DESARROLLO INDUSTRIAL DE TABASCO**  
**NOTAS A LOS ESTADOS FINANCIEROS**  
**AL 31 DE MARZO DEL 2026**  
**(Cifras en pesos)**

3.3 Disminución de Inventarios	0
3.4 Otros Gastos	0
3.5 Inversión Pública no Capitalizable	0
3.6 Materiales y Suministros (consumos)	0
3.7 Otros Gastos Contables No Presupuestarios	0
<b>4. Total de Gastos Contables</b>	<b>\$353,550</b>

Bajo protesta de decir verdad declaramos que los Estados Financieros y sus notas, son razonablemente correctos y son responsabilidad del emisor.

  
\_\_\_\_\_  
M.A.P.P. Bertha Guadalupe Hernández Everardo  
Coordinadora Administrativa del FINTAB

  
\_\_\_\_\_  
C.P.C. María de Lourdes Evia Campos  
Contador Externo

**FIDEICOMISO PARA EL DESARROLLO INDUSTRIAL DE TABASCO**  
**NOTAS A LOS ESTADOS FINANCIEROS**  
**AL 31 DE MARZO DEL 2026**  
**(Cifras en pesos)**

**c) NOTAS DE MEMORIA**

Al 31 de marzo de 2026, las cuentas que se manejan para efectos de estas Notas son las siguientes:

**1) Contables:**

- o Refleja la responsabilidad de terceros por obligaciones contraídas al 31 de marzo de 2026.

<b>Cuentas de Orden Presupuestarias Contables</b>	
<b>Concepto</b>	<b>marzo</b>
Valores	0
Emisión de Obligaciones	0
Avales y Garantías	0
Juicios	0
Contratos para Inversión Mediante Proyectos para Prestación de Servicios (PPS) y Similares	0
Bienes en Concesionados o en Comodato	\$165,588

Mediante ACUERDO S004-11122024-A14, el Comité Técnico aprueba la celebración del convenio de renovación del contrato de comodato y autorizan suscribir los convenios de una unidad vehicular, con las siguientes características: Jetta Europa Std a/a, marca Volkswagen, modelo 2004, tipo sedán, color negro ónix, transmisión estándar, con número de serie 3VWRV09M64M082279, número de motor BHP030646, número de factura B 09847 y placas WWB954A, entre el Fideicomiso para el Desarrollo Industrial de Tabasco como "comodatario" y la Secretaría de Turismo y Desarrollo Económico, como "comodante", firmado el 01 de enero de 2025, con vigencia del 01 de enero al 31 de diciembre del 2025.

El ACUERDO S004-11122024-A15 autoriza la renovación del contrato de comodato de un espacio de oficina dentro de las instalaciones de la Secretaría de Turismo y Desarrollo Económico, con una vigencia del 01 de enero del año 2025 al 31 de diciembre del 2030, firmado el 01 de enero de 2025.

**2) Presupuestarias:**

- o **Cuentas de Ingresos:** Las cuentas presupuestarias de ingresos que se utilizan son: Ley de Ingresos Estimada, Ley de Ingresos por Ejecutar, Modificaciones a la Ley de Ingresos Estimada, Ley de Ingresos Devengada.

**FIDEICOMISO PARA EL DESARROLLO INDUSTRIAL DE TABASCO**  
**NOTAS A LOS ESTADOS FINANCIEROS**  
**AL 31 DE MARZO DEL 2026**  
 (Cifras en pesos)

<b>Cuentas de Orden Presupuestarias de Ingresos</b>	
<b>Concepto</b>	<b>marzo</b>
Ley de Ingresos Estimada	\$1,096,158
Ley de Ingresos por Ejecutar	1,078,198
Modificaciones a la Ley de Ingresos Estimada	0
Ley de Ingresos Devengada	17,960
Ley de Ingresos Recaudada	17,960

- o **Cuentas de Egresos:** Las cuentas presupuestarias de egresos que se utilizan son: Presupuesto de Egresos Aprobado, Modificaciones al Presupuesto de Egresos Aprobado, Presupuesto de Egresos por Ejercer, Presupuesto de Egresos Comprometido, Presupuesto de Egresos Devengado, Presupuesto de Egresos Ejercido y Presupuesto de Egresos Pagado, a continuación, se presenta el total del presupuesto del Fideicomiso Para El Desarrollo Industrial De Tabasco.

<b>Cuentas de Orden Presupuestarias de Egresos</b>	
<b>Concepto</b>	<b>marzo</b>
Presupuesto de Egresos Aprobado	\$1,096,158
Presupuesto de Egresos por Ejercer	888,978
Modificaciones al Presupuesto de Egresos Aprobado	0
Presupuesto de Egresos Comprometido	207,180
Presupuesto de Egresos Devengado	207,180
Presupuesto de Egresos Ejercido	192,100
Presupuesto de Egresos Pagado	192,100

## FIDEICOMISO PARA EL DESARROLLO INDUSTRIAL DE TABASCO

AL 31 DE MARZO DEL 2026

(Cifras en pesos)

### Estado Analítico de Ingresos

#### Finalidad

Su finalidad es conocer en forma periódica y confiable el comportamiento de los ingresos públicos. Muestran la distribución de los ingresos del ente público de acuerdo con los distintos grados de desagregación que presenta el Clasificador por Rubros de Ingresos y el avance que se registra en las cuentas de orden presupuestarias.

Mediante **ACUERDO: A0B-FINTAB.SO.03/10.12.2025-S.-** Aprueban el Anteproyecto del Presupuesto de Ingresos correspondiente al ejercicio 2026, por la cantidad de **\$1,096,158.03** (Un millón noventa y seis mil ciento cincuenta y ocho 03/100 M.N.).

Presupuesto que presenta las siguientes inconsistencias:

Los recursos que integran el patrimonio del fideicomiso hasta diciembre 2025 (Saldo de las cuentas bancarias) y su importe según acta, por **\$1,006,158.03** (Un millón seis mil ciento cincuenta y ocho 03/100 M.N.), no forman parte de las partidas incluidas en el clasificador por rubro de ingresos, el cual es de observancia obligatoria de los entes públicos de la federación de las entidades federativas y de los municipios, incluyendo a las entidades de la administración pública paraestatal y paramunicipal.

El cual presenta en los párrafos segundo y tercero de la **ESTRUCTURA DE CODIFICACION**, lo siguiente: "los ingresos públicos corrientes que se refieren a aquellos recursos que significan un aumento del efectivo del sector público, como resultado de sus operaciones normales", esto refiriéndose a ingresos cuya naturaleza y procedencia sea distinta de las fuentes tradicionales a las que se refiere en el párrafo segundo "fuentes tradicionales como los impuestos, los aprovechamientos, derechos y productos, las transferencias; los que proceden del patrimonio público como la venta de activos, de títulos, de acciones y las rentas de la propiedad; los que provienen de la disminución de activos y financiamientos".

Por lo cual siguiendo lo establecido, no se puede anexar al presupuesto partidas que no se encuentren en dicho clasificador y que no representen un aumento del efectivo en cuanto a ingresos.

**FIDEICOMISO PARA EL DESARROLLO INDUSTRIAL DE TABASCO**

**AL 31 DE MARZO DEL 2026**


**(Cifras en pesos)**

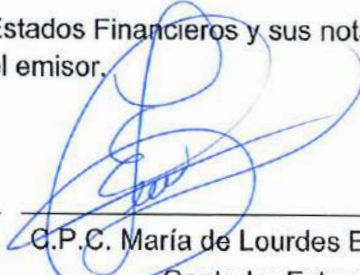
<b>FIDEICOMISO PARA EL DESARROLLO INDUSTRIAL DE TABASCO</b>						
<b>Estado Analítico De Ingresos</b>						
<b>Del 01 de enero al 31 de marzo de 2026</b>						
<b>(Cifras en Pesos)</b>						
<b>Rubro de Ingresos / Fuente de Financiamiento</b>	<b>Ingreso</b>					<b>Diferencia</b>
	<b>Estimado</b>	<b>Ampliaciones/ Reducciones</b>	<b>Modificado</b>	<b>Devengado</b>	<b>Recaudado</b>	
Impuestos	0	0	0	0	0	0
Cuotas y Aportaciones de Seguridad Social	0	0	0	0	0	0
Contribuciones de mejoras	0	0	0	0	0	0
Derechos	0	0	0	0	0	0
Productos	\$90,000	0	\$90,000	\$17,960	\$17,960	-\$72,040
Aprovechamientos	0	0	0	0	0	0
Ingresos por Venta de Bienes, Prestación de Servicios y Otros Ingresos	0	0	0	0	0	0
Participaciones, Aportaciones, Convenios, Incentivos Derivados de la Colaboración Fiscal y Fondos Distintos de Aportaciones	0	0	0	0	0	0
Transferencias, Asignaciones, Subsidios y Subvenciones, y Pensiones y Jubilaciones	0	0	0	0	0	0
Ingresos Derivados de Financiamientos	0	0	0	0	0	0
<b>Total</b>	<b>\$90,000</b>	<b>0</b>	<b>\$90,000</b>	<b>\$17,960</b>	<b>\$17,960</b>	<b>-\$72,040</b>
				<b>Ingresos excedentes</b>		

**FIDEICOMISO PARA EL DESARROLLO INDUSTRIAL DE TABASCO**  
**AL 31 DE MARZO DEL 2026**  
 (Cifras en pesos)

Estado Analítico de Ingresos / Fuente de Financiamiento	Ingreso					Diferencia
	Estimado	Ampliaciones/ Reducciones	Modificado	Devengado	Recaudado	
<b>Ingresos del Poder Ejecutivo Federal o Estatal y de los Municipios</b>						
Impuestos	0	0	0	0	0	0
Cuotas y Aportaciones de Seguridad Social	0	0	0	0	0	0
Contribuciones de mejoras	0	0	0	0	0	0
Derechos	0	0	0	0	0	0
Productos	0	0	0	0	0	0
Aprovechamientos	0	0	0	0	0	0
Participaciones, Aportaciones, Convenios, Incentivos Derivados de la Colaboración Fiscal y Fondos Distintos de Aportaciones	0	0	0	0	0	0
Transferencias, Asignaciones, Subsidios y Pensiones y Jubilaciones	0	0	0	0	0	0
<b>Ingresos de los Entes Públicos de los Poderes Legislativo y Judicial, de los Órganos Autónomos y del Sector Paraestatal o Paramunicipal, así como de las Empresas Productivas del Estado</b>						
Cuotas y Aportaciones de Seguridad Social	0	0	0	0	0	0
Productos	\$90,000	0	\$90,000	\$17,960	\$17,960	-\$72,040
Ingresos por Venta de Bienes, Prestación de Servicios y Otros Ingresos	0	0	0	0	0	0
Transferencias, Asignaciones, Subsidios y Subvenciones, y Pensionamientos y Jubilaciones	0	0	0	0	0	0
<b>Ingresos Derivados de Financiamientos</b>						
Ingresos Derivados de Financiamientos	0	0	0	0	0	0
<b>Total</b>	<b>\$90,000</b>	<b>0</b>	<b>\$90,000</b>	<b>\$17,960</b>	<b>\$17,960</b>	<b>-\$72,040</b>
				<b>Ingresos excedentes</b>		

Bajo protesta de decir verdad declaramos que los Estados Financieros y sus notas, son razonablemente correctos y son responsabilidad del emisor.

  
 M.A.P.P. Bertha Guadalupe Hernández Everardo  
 Coordinadora Administrativa del FINTAB

  
 C.P.C. María de Lourdes Evia Campos  
 Contador Externo

**FIDEICOMISO PARA EL DESARROLLO INDUSTRIAL DE TABASCO**  
**AL 31 DE MARZO DEL 2026**  
 (Cifras en pesos)

**Estado Analítico del Ejercicio del Presupuesto de Egresos**

**Finalidad**

Es realizar periódicamente el seguimiento del ejercicio de los egresos presupuestarios. Dichos Estados deben mostrar, a una fecha determinada del ejercicio del Presupuesto de Egresos, los movimientos y la situación de cada cuenta de las distintas clasificaciones, de acuerdo con los diferentes grados de desagregación de las mismas que se requiera.

Mediante **ACUERDO: A09-FINTAB.SO.03/10.12.2025-S.-** Aprueban el Presupuesto Operativo Anual para el ejercicio 2026, hasta por la cantidad de **\$1,096,158.03** (Un millón noventa y seis mil ciento cincuenta y ocho pesos 03/100 M.N.).

Por **ACUERDO: A10-FINTAB.SO.03/10.12.2025-S.-** aprueban el Presupuesto de Egresos para el ejercicio 2026, hasta por la cantidad de **\$1,096,158.03** (Un millón noventa y seis mil ciento cincuenta y ocho pesos 03/100 M.N.).

FIDEICOMISO PARA EL DESARROLLO INDUSTRIAL DE TABASCO Estado analítico del ejercicio del presupuesto de egresos Clasificación por Objeto del Gasto (Capítulo y Concepto) Del 01 de enero al 31 de marzo de 2026 (Cifras en Pesos)						
Conceptos	Aprobado	Ampliaciones (Reducciones)	Modificado	Devengado	Pagado	Sub Ejercido
<b>Servicios Personales</b>	0	0	0	0	0	0
Remuneraciones al Personal de Carácter Permanente	0	0	0	0	0	0
Remuneraciones al Personal de Carácter Transitorio	0	0	0	0	0	0
Remuneraciones Adicionales y Especiales Seguridad Social	0	0	0	0	0	0
Otras Prestaciones Sociales y Económicas	0	0	0	0	0	0
Previsiones	0	0	0	0	0	0
Pago de Estímulos a Servidores Públicos	0	0	0	0	0	0
<b>Materiales y Suministros</b>	<b>10,000</b>	<b>0</b>	<b>10,000</b>	<b>0</b>	<b>0</b>	<b>10,000</b>
Materiales de Administración, Emisión de Documentos y Artículos Oficiales	0	0	0	0	0	0
Alimentos y Utensilios	0	0	0	0	0	0
Materias Primas y Materiales de Producción y Comercialización	0	0	0	0	0	0
Materiales y Artículos de Construcción y de Reparación	0	0	0	0	0	0

**FIDEICOMISO PARA EL DESARROLLO INDUSTRIAL DE TABASCO**

**AL 31 DE MARZO DEL 2026**

(Cifras en pesos)

Productos Químicos, Farmacéuticos y de Laboratorio	0	0	0	0	0	0
Combustibles, Lubricantes y Aditivos	10,000	0	10,000	0	0	10,000
Vestuarios, Blancos, Prendas de Protección y Artículos deportivos	0	0	0	0	0	0
Materiales y Suministros para Seguridad	0	0	0	0	0	0
Herramientas, Refacciones y Accesorios Menores	0	0	0	0	0	0
<b>Servicios Generales</b>	<b>1,086,158</b>	<b>0</b>	<b>1,086,158</b>	<b>207,180</b>	<b>192,100</b>	<b>878,978</b>
Servicios Básicos	0	0	0	0	0	0
Servicios de Arrendamiento	0	0	0	0	0	0
Servicios Profesionales, Científicos, Técnicos y Otros Servicios	857,000	0	857,000	204,292	189,212	652,708
Servicios Financieros, Bancarios y Comerciales	102,500	0	102,500	2,888	2,888	99,612
Servicios de Instalación, Reparación, Mantenimiento y Conservación	0	0	0	0	0	0
Servicios de Comunicación Social y Publicidad	0	0	0	0	0	0
Servicios de Traslado y Viáticos	0	0	0	0	0	0
Servicios Oficiales	0	0	0	0	0	0
Otros Servicios Generales	126,658	0	126,658	0	0	126,658
<b>Transferencias, Asignaciones, Subsidios y Otras Ayudas</b>	<b>0</b>	<b>0</b>	<b>0</b>	<b>0</b>	<b>0</b>	<b>0</b>
Transferencias Internas y Asignaciones al Sector Público	0	0	0	0	0	0
Transferencias al Resto del Sector Público	0	0	0	0	0	0
Subsidios y Subvenciones	0	0	0	0	0	0
Ayudas Sociales	0	0	0	0	0	0
Pensiones y Jubilaciones	0	0	0	0	0	0
Transferencias a Fideicomisos, Mandatos y Otros Análogos	0	0	0	0	0	0
Transferencias a la Seguridad Social	0	0	0	0	0	0
Donativos	0	0	0	0	0	0
Transferencias al Exterior	0	0	0	0	0	0
<b>Bienes Muebles, Inmuebles e Intangibles</b>	<b>0</b>	<b>0</b>	<b>0</b>	<b>0</b>	<b>0</b>	<b>0</b>
Mobiliario y Equipo de Administración	0	0	0	0	0	0
Mobiliario y Equipo Educativo y Recreativo	0	0	0	0	0	0
Equipo e Instrumental Médico y de Laboratorio	0	0	0	0	0	0
Vehículos y Equipo de Transporte	0	0	0	0	0	0
Equipo de Defensa y Seguridad	0	0	0	0	0	0

**FIDEICOMISO PARA EL DESARROLLO INDUSTRIAL DE TABASCO**

**AL 31 DE MARZO DEL 2026**

**(Cifras en pesos)**

Maquinaria, Otros Equipos y Herramientas	0	0	0	0	0	0
Activos Biológicos	0	0	0	0	0	0
Bienes Inmuebles	0	0	0	0	0	0
Activos Intangibles	0	0	0	0	0	0
<b>Inversión Pública</b>	<b>0</b>	<b>0</b>	<b>0</b>	<b>0</b>	<b>0</b>	<b>0</b>
Obra Pública en Bienes de Dominio Público	0	0	0	0	0	0
Obra Pública en Bienes Propios	0	0	0	0	0	0
Proyectos Productivos y Acciones de Fomento	0	0	0	0	0	0
<b>Inversiones Financieras y Otras Provisiones</b>	<b>0</b>	<b>0</b>	<b>0</b>	<b>0</b>	<b>0</b>	<b>0</b>
Inversiones Para el Fomento de Actividades Productivas	0	0	0	0	0	0
Acciones y Participaciones de Capital	0	0	0	0	0	0
Compra de Títulos y Valores	0	0	0	0	0	0
Concesión de Préstamos	0	0	0	0	0	0
Inversiones en Fideicomisos, Mandatos y Otros Análogos	0	0	0	0	0	0
Otras Inversiones Financieras	0	0	0	0	0	0
Provisiones para Contingencias y Otras Erogaciones Especiales	0	0	0	0	0	0
<b>Participaciones y Aportaciones</b>	<b>0</b>	<b>0</b>	<b>0</b>	<b>0</b>	<b>0</b>	<b>0</b>
Participaciones	0	0	0	0	0	0
Aportaciones	0	0	0	0	0	0
Convenios	0	0	0	0	0	0
<b>Deuda Pública</b>	<b>0</b>	<b>0</b>	<b>0</b>	<b>0</b>	<b>0</b>	<b>0</b>
Amortización de la Deuda Pública	0	0	0	0	0	0
Intereses de la Deuda Pública	0	0	0	0	0	0
Comisiones de la Deuda Pública	0	0	0	0	0	0
Gastos de la Deuda Pública	0	0	0	0	0	0
Costo por Coberturas	0	0	0	0	0	0
Apoyos Financieros	0	0	0	0	0	0
Adeudos de Ejercicios Fiscales Anteriores (Adefas)	0	0	0	0	0	0
<b>TOTALES</b>	<b>\$1,096,158</b>	<b>\$0</b>	<b>\$1,096,158</b>	<b>\$207,180</b>	<b>\$192,100</b>	<b>\$888,978</b>

**FIDEICOMISO PARA EL DESARROLLO INDUSTRIAL DE TABASCO**  
**AL 31 DE MARZO DEL 2026**  
**(Cifras en pesos)**

<b>FIDEICOMISO PARA EL DESARROLLO INDUSTRIAL DE TABASCO</b>						
<b>Estado Analítico del Ejercicio del Presupuesto de Egresos</b>						
<b>Clasificación Económica (por Tipo de Gasto)</b>						
<b>Del 01 de enero al 31 de marzo de 2026</b>						
<b>(Cifras en Pesos)</b>						
Concepto	Aprobado	Ampliaciones (Reducciones)	Modificado	Devengado	Pagado	Sub Ejercido
Gasto Corriente	\$1,096,158	\$0	\$1,096,158	\$207,180	\$192,100	\$888,978
Gasto de Capital	0	0	0	0	0	0
Amortización de la Deuda y Disminución de Pasivos	0	0	0	0	0	0
Pensiones y Jubilaciones	0	0	0	0	0	0
Participaciones	0	0	0	0	0	0
<b>Total del Gasto</b>	<b>\$1,096,158</b>	<b>\$0</b>	<b>\$1,096,158</b>	<b>\$207,180</b>	<b>\$192,100</b>	<b>\$888,978</b>

<b>FIDEICOMISO PARA EL DESARROLLO INDUSTRIAL DE TABASCO</b>						
<b>Estado Analítico del Ejercicio del Presupuesto de Egresos</b>						
<b>Clasificación Administrativa</b>						
<b>Del 01 de enero al 31 de marzo de 2026</b>						
<b>(Cifras en Pesos)</b>						
Concepto	Egresos					Sub Ejercido
	Aprobado	Ampliaciones (Reducciones)	Modificado	Devengado	Pagado	
Fideicomisos Públicos Empresariales Financieros	\$1,096,158	\$0	\$1,096,158	\$207,180	\$192,100	\$888,978
<b>Total del Gasto</b>	<b>\$1,096,158</b>	<b>\$0</b>	<b>\$1,096,158</b>	<b>\$207,180</b>	<b>\$192,100</b>	<b>\$888,978</b>

<b>FIDEICOMISO PARA EL DESARROLLO INDUSTRIAL DE TABASCO</b>						
<b>Estado Analítico del Ejercicio del Presupuesto de Egresos</b>						
<b>Clasificación Administrativa</b>						
<b>Del 01 de enero al 31 de marzo de 2026</b>						
<b>(Cifras en Pesos)</b>						
Conceptos	Egresos					Sub Ejercido
	Aprobado	Ampliaciones (Reducciones)	Modificado	Devengado	Pagado	
Poder Ejecutivo	\$1,096,158	\$0	\$1,096,158	\$207,180	\$192,100	\$888,978
Poder Legislativo	0	0	0	0	0	0
Poder Judicial	0	0	0	0	0	0
Órganos Autónomos	0	0	0	0	0	0
<b>Total del Gasto</b>	<b>\$1,096,158</b>	<b>\$0</b>	<b>\$1,096,158</b>	<b>\$207,180</b>	<b>\$192,100</b>	<b>\$888,978</b>

**FIDEICOMISO PARA EL DESARROLLO INDUSTRIAL DE TABASCO**  
**AL 31 DE MARZO DEL 2026**  
 (Cifras en pesos)

<b>FIDEICOMISO PARA EL DESARROLLO INDUSTRIAL DE TABASCO</b> Estado Analítico del Ejercicio del Presupuesto de Egresos Clasificación Administrativa Del 01 de enero al 31 de marzo de 2026 (Cifras en Pesos)						
Conceptos	Egresos					Sub Ejercido
	Aprobado	Ampliaciones (Reducciones)	Modificado	Devengado	Pagado	
Entidades Paraestatales y Fideicomisos No Empresariales y No Financieros	0	0	0	0	0	0
Instituciones Públicas de la Seguridad Social	0	0	0	0	0	0
Entidades Paraestatales Empresariales No Financieras con Participación Estatal Mayoritaria	0	0	0	0	0	0
Fideicomisos Empresariales No Financieros con Participación Estatal Mayoritaria	0	0	0	0	0	0
Entidades Paraestatales Empresariales Financieras Monetarias con Participación Estatal Mayoritaria	0	0	0	0	0	0
Entidades Paraestatales Empresariales Financieras No Monetarias con Participación Estatal Mayoritaria	0	0	0	0	0	0
Fideicomisos Financieros Públicos con Participación Estatal Mayoritaria	0	0	0	0	0	0
<b>Total del Gasto</b>	<b>NO APLICA</b>					

<b>FIDEICOMISO PARA EL DESARROLLO INDUSTRIAL DE TABASCO</b> Estado Analítico del Ejercicio del Presupuesto de Egresos Clasificación Funcional (Finalidad y Función) Del 01 de enero al 31 de marzo de 2026 (Cifras en Pesos)						
Conceptos	Egresos					Sub Ejercido
	Aprobado	Ampliaciones (Reducciones)	Modificado	Devengado	Pagado	
<b>Gobierno</b>						
Legislación	0	0	0	0	0	0
Justicia	0	0	0	0	0	0
Coordinación de la Política de Gobierno	0	0	0	0	0	0
Relaciones Exteriores	0	0	0	0	0	0
Asuntos Financieros y Hacendarios	0	0	0	0	0	0

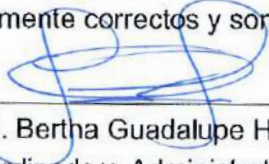
## FIDEICOMISO PARA EL DESARROLLO INDUSTRIAL DE TABASCO

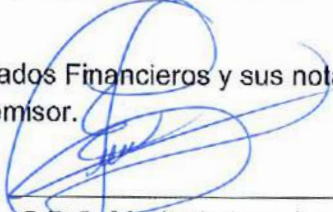
AL 31 DE MARZO DEL 2026

(Cifras en pesos)

Seguridad Nacional	0	0	0	0	0	0
Asuntos de Orden Público y de Seguridad Interior	0	0	0	0	0	0
Otros Servicios Generales	0	0	0	0	0	0
<b>Desarrollo Social</b>						
Protección Ambiental	0	0	0	0	0	0
Vivienda y Servicios a la Comunidad	0	0	0	0	0	0
Salud	0	0	0	0	0	0
Recreación, Cultura y Otras Manifestaciones Sociales	0	0	0	0	0	0
Educación	0	0	0	0	0	0
Protección Social	0	0	0	0	0	0
Otros Asuntos Sociales	0	0	0	0	0	0
<b>Desarrollo Económico</b>						
Asuntos Económicos, Comerciales y Laborales en General	\$1,096,158	\$0	\$1,096,158	\$207,180	\$192,100	\$888,978
Agropecuaria, Silvicultura, Pesca y Caza	0	0	0	0	0	0
Combustibles y Energía	0	0	0	0	0	0
Minería, Manufacturas y Construcción	0	0	0	0	0	0
Transporte	0	0	0	0	0	0
Comunicaciones	0	0	0	0	0	0
Turismo	0	0	0	0	0	0
Ciencia, Tecnología e Innovación	0	0	0	0	0	0
Otras Industrias y Otros Asuntos Económicos	0	0	0	0	0	0
<b>Otras no Clasificadas en Funciones Anteriores</b>						
Transacciones de la Deuda Pública / Costo Financiero de la Deuda	0	0	0	0	0	0
Transferencias, Participaciones y Aportaciones entre Diferentes Niveles y Ordenes de Gobierno	0	0	0	0	0	0
Saneamiento del Sistema Financiero	0	0	0	0	0	0
Adeudos de Ejercicios Fiscales Anteriores	0	0	0	0	0	0
<b>Total del Gasto</b>	<b>\$1,096,158</b>	<b>\$0</b>	<b>\$1,096,158</b>	<b>\$207,180</b>	<b>\$192,100</b>	<b>\$888,978</b>

Bajo protesta de decir verdad declaramos que los Estados Financieros y sus notas, son razonablemente correctos y son responsabilidad del emisor.

  
 M.A.P.P. Bertha Guadalupe Hernández Everardo  
 Coordinadora Administrativa del FINTAB

  
 C.P.C. María de Lourdes Evia Campos  
 Contador Externo


**FIDEICOMISO PARA EL DESARROLLO INDUSTRIAL DE TABASCO**

Estado Analítico del activo  
Del 01 al 31 de marzo de 2026  
(Cifras en Pesos)

Concepto	Saldo Inicial	Cargos del Periodo	Abonos del periodo	Saldo Final	Variación del Periodo
<b>ACTIVO</b>	<b>186,360,109</b>	<b>7,170</b>	<b>224,847</b>	<b>186,142,432</b>	<b>-217,677</b>
<b>Activo circulante</b>	<b>1,377,862</b>	<b>7,170</b>	<b>176,058</b>	<b>1,208,974</b>	<b>-168,888</b>
Efectivo y Equivalentes	1,377,862	7,170	176,058	1,208,974	-168,888
Derechos a Recibir Efectivo o Equivalente	0	0	0	0	0
Derechos a Recibir Bienes o Servicios	0	0	0	0	0
Inventarios	0	0	0	0	0
Almacenes	0	0	0	0	0
Estimación por Pérdida o Deterioro de Activos Circulantes	0	0	0	0	0
Otros Activos Circulantes	0	0	0	0	0
<b>Activo no circulante</b>	<b>184,982,247</b>	<b>0</b>	<b>48,789</b>	<b>184,933,458</b>	<b>-48,789</b>
Inversiones Financieras a Largo Plazo	100,257,000	0	0	100,257,000	0
Derechos a Recibir Efectivo o Equivalentes a Largo Plazo	0	0	0	0	0
Bienes Inmuebles, Infraestructura y Construcciones en Proceso	90,984,975	0	0	90,984,975	0
Bienes Muebles	664,163	0	0	664,163	0
Activos Intangibles	0	0	0	0	0
Depreciación, Deterioro y Amortización Acumulada de Bienes	-6,923,891	0	48,789	-6,972,680	-48,789
Activos Diferidos	0	0	0	0	0
Estimación por Pérdida o Deterioro de Activos no Circulantes	0	0	0	0	0
Otros Activos No Circulantes	0	0	0	0	0

Bajo protesta de decir verdad declaramos que los Estados Financieros y sus notas, son razonablemente correctos y son responsabilidad del emisor.

  
M.A.P.P. Bertha Guadalupe Hernández Everardo  
Coordinadora Administrativa del FINTAB

  
C.P.C. María de Lourdes Evia Campos  
Contador Externo

**FIDEICOMISO PARA EL DESARROLLO INDUSTRIAL DE TABASCO**

**Estado Analítico de la Deuda y Otros Pasivos**

**Del 01 al 31 de marzo de 2026**

**(Cifras en Pesos)**

Denominación de las Deudas	Moneda de Contratación	Institución o País Acreedor	Saldo Inicial del Periodo	Saldo Final del Periodo
<b>DEUDA PÚBLICA</b>				
<b>Corto Plazo</b>				
<b>Deuda Interna</b>			0	0
Instituciones de Crédito	Peso	México	0	0
Títulos y Valores	Peso	México	0	0
Arrendamientos Financieros	Peso	México	0	0
<b>Deuda Externa</b>	Peso	México	0	0
Organismos Financieros Internacionales	Peso	México	0	0
Deuda Bilateral	Peso	México	0	0
Títulos y Valores	Peso	México	0	0
Arrendamientos Financieros	Peso	México	0	0
<b>Subtotal de Deuda Pública a Corto Plazo</b>	Peso	México	0	0
<b>Largo Plazo</b>				
<b>Deuda Interna</b>	Peso	México	0	0
Instituciones de Crédito	Peso	México	0	0
Títulos y Valores	Peso	México	0	0
Arrendamientos Financieros	Peso	México	0	0
<b>Deuda Externa</b>	Peso	México	0	0
Organismos Financieros Internacionales	Peso	México	0	0
Deuda Bilateral	Peso	México	0	0
Títulos y Valores	Peso	México	0	0
Arrendamientos Financieros	Peso	México	0	0
<b>Subtotal de Deuda Pública a Largo Plazo</b>			0	0
<b>Total de Otros Pasivos</b>			15,080	15,080
<b>Total de Deuda Pública y Otros Pasivos</b>			15,080	15,080

Bajo protesta de decir verdad declaramos que los Estados Financieros y sus notas, son razonablemente correctos y son responsabilidad del emisor




M.A.P.P. Bertha Guadalupe Hernández Everardo  
Coordinadora Administrativa del FINTAB



C.P.C. María de Lourdes Evia Campos  
Contador Externo


<b>FIDEICOMISO PARA EL DESARROLLO INDUSTRIAL DE TABASCO</b> <b>Endeudamiento Neto</b> <b>Del 01 al 31 de marzo de 2026</b> <b>(Cifras en Pesos)</b>			
Identificación de Crédito o Instrumento	Contratación / Colocación	Amortización	Endeudamiento Neto
<b>Créditos Bancarios</b>			
Total de Créditos Bancarios	0	0	0
<b>Otros Instrumentos de Deuda</b>			
Total Otros Instrumentos de Deuda	0	0	0
<b>TOTAL</b>	<b>NO APLICA</b>		

Bajo protesta de decir verdad declaramos que los Estados Financieros y sus notas, son razonablemente correctos y son responsabilidad del emisor




---

M.A.P.P. Bertha Guadalupe Hernández Everardo  
 Coordinadora Administrativa del FINTAB




---

C.P.C. María de Lourdes Evia Campos  
 Contador Externo

**FIDEICOMISO PARA EL DESARROLLO INDUSTRIAL DE TABASCO**

**Intereses de la Deuda  
Del 01 al 31 de marzo de 2026  
(Cifras en Pesos)**

<b>Identificación de Crédito o Instrumento</b>	<b>Devengado</b>	<b>Pagado</b>
<b>Créditos Bancarios</b>		
Total de Intereses de Créditos Bancarios	0	0
<b>Otros Instrumentos de Deuda</b>		
Total Otros Intereses de Instrumentos de Deuda	0	0
<b>TOTAL</b>	<b>NO APLICA</b>	

Bajo protesta de decir verdad declaramos que los Estados Financieros y sus notas, son razonablemente correctos y son responsabilidad del emisor

\_\_\_\_\_  
M.A.P.R. Bertha Guadalupe Hernández Everardo  
Coordinadora Administrativa del FINTAB

\_\_\_\_\_  
C.P.C. María de Lourdes Evia Campos  
Contador Externo

FIDEICOMISO PARA EL DESARROLLO INDUSTRIAL DE TABASCO

Gasto por Categoría Programática

Del 01 al 31 de marzo de 2026

(Cifras en Pesos)

Concepto	Egresos					Subejercicio
	Aprobado	Ampliaciones/(Reducciones)	Modificado	Devengado	Pagado	
<b>Programas</b>						
<b>Subsidios: Sector Social y Privado o Entidades Federativas y Municipios</b>	0	0	0	0	0	0
Subsidios sujetos a Reglas de Operación	0	0	0	0	0	0
Subsidios sujetos a Lineamientos de Operación	0	0	0	0	0	0
<b>Bienes, Servicios e Infraestructura Pública</b>	0	0	0	0	0	0
Provisión de Bienes Públicos	0	0	0	0	0	0
Prestación de Servicios Públicos	0	0	0	0	0	0
Proyectos de Inversión en Infraestructura y Obra Pública	0	0	0	0	0	0
<b>Desempeño de las Funciones de Gobierno</b>	0	0	0	0	0	0
Funciones de las Fuerzas Armadas	0	0	0	0	0	0
Fomento, Promoción y Servicios para el Desarrollo Económico y Social	0	0	0	0	0	0
Regulación y supervisión	0	0	0	0	0	0
Atención a desastres por eventos naturales	0	0	0	0	0	0
Articulación, coordinación e instrumentación de políticas públicas	0	0	0	0	0	0
Investigación y desarrollo	0	0	0	0	0	0
Servicios de protección y conservación ambiental	0	0	0	0	0	0
<b>Administrativos y de Apoyo a la Gestión Presupuestaria</b>	0	0	0	0	0	0
Apoyo para el desarrollo de las funciones de gobierno	0	0	0	0	0	0
Apoyo al buen gobierno y mejoramiento de la gestión	0	0	0	0	0	0
Provisiones y reasignaciones presupuestarias específicas	0	0	0	0	0	0
Operaciones ajenas	0	0	0	0	0	0
<b>Compromisos, cumplimiento de Obligaciones y otras Aportaciones</b>	0	0	0	0	0	0
Participaciones a entidades federativas y municipios	0	0	0	0	0	0
Costo financiero, deuda o apoyos a deudores y ahorradores de la banca	0	0	0	0	0	0
Adeudos de ejercicios fiscales anteriores (ADEFAS)	0	0	0	0	0	0
Aportaciones Federales	0	0	0	0	0	0
Pensiones y jubilaciones	0	0	0	0	0	0
Obligaciones de cumplimiento de resolución jurisdiccional	0	0	0	0	0	0
Aportaciones a la seguridad social	0	0	0	0	0	0
Aportaciones a fondos de estabilización	0	0	0	0	0	0
Aportaciones a fondos de inversión y reestructura de pensiones	0	0	0	0	0	0
<b>Total del Egreso</b>						
	NO APLICA					

Bajo protesta de decir verdad declaramos que los Estados Financieros y sus notas, son razonablemente correctos y son responsabilidad del emisor

  
 M.A.P.P. Bertha Guadalupe Hernández Everardo  
 Coordinadora Administrativa del FINTAB

  
 C.P.C. María de Lourdes Evia Campos  
 Contador Externo


FIDEICOMISO PARA EL DESARROLLO INDUSTRIAL DE TABASCO

Indicadores de Postura Fiscal  
Del 01 de enero al 31 de marzo de 2026  
(Cifras en Pesos)

Concepto	Estimado/Aprobado	Devengado	Recaudado/Pagado
<b>Ingresos Presupuestarios</b>	<b>\$1,096,158</b>	<b>\$17,960</b>	<b>\$17,960</b>
Ingresos del Gobierno de la Entidad Federativa	0	0	0
Ingresos del Sector Paraestatal	1,096,158	17,960	17,960
<b>Egresos Presupuestarios</b>	<b>\$1,096,158</b>	<b>\$207,180</b>	<b>\$192,100</b>
Egresos del Gobierno de la Entidad Federativa			
Egresos del Sector Paraestatal	1,096,158	207,180	192,100
<b>Balance Presupuestario (Superávit o Déficit)</b>	<b>\$0</b>	<b>-\$189,220</b>	<b>-\$174,140</b>
<b>Concepto</b>	<b>Estimado/Aprobado</b>	<b>Devengado</b>	<b>Recaudado/Pagado</b>
<b>Balance presupuestario (Superávit o Déficit)</b>	<b>\$0</b>	<b>-\$189,220</b>	<b>-\$174,140</b>
<b>Intereses, Comisiones y Gastos de la Deuda</b>	<b>0</b>	<b>0</b>	<b>0</b>
<b>Balance Primario (Superávit o Déficit)</b>	<b>\$0</b>	<b>-\$189,220</b>	<b>-\$174,140</b>
<b>Concepto</b>			
<b>Financiamiento</b>	<b>0</b>	<b>0</b>	<b>0</b>
<b>Armonización de la deuda</b>	<b>0</b>	<b>0</b>	<b>0</b>
<b>Financiamiento Neto</b>	<b>0</b>	<b>0</b>	<b>0</b>

Bajo protesta de decir verdad declaramos que los Estados Financieros y sus notas, son razonablemente correctos y son responsabilidad del emisor

  
M.A.P.P. Bertha Guadalupe Hernández Everardo  
Coordinadora Administrativa del FINTAB

  
C.P.C. María de Lourdes Evia Campos  
Contador Externo

Cuenta	Nombre	Saldo Iniciales		Cargos	Abonos	Saldo Actuales	
		Deudor	Acreeedor			Deudor	Acreeedor
1- - - - -	ACTIVO	186,360,109.15		7,170.23	224,847.45	186,142,431.93	
1-1- - - -	Activo Circulante	1,377,861.62		7,170.23	176,057.43	1,208,974.42	
1-1-1- - - -	<b>Efectivo y Equivalentes</b>	<b>1,377,861.62</b>		<b>7,170.23</b>	<b>176,057.43</b>	<b>1,208,974.42</b>	
1-1-1-2- - - -	Bancos / Tesorería	338,462.03		965.35	962.80	338,464.58	
1-1-1-2-01- - - -	BBVA Cta 0163532054 Cona..	328,741.13		965.35	962.80	328,743.68	
1-1-1-2-02- - - -	BBVA Cta 0160090204	9,720.90		0.00	0.00	9,720.90	
1-1-1-4- - - -	Inversiones Temporales	1,039,399.59		6,204.88	175,094.63	870,509.84	
1-1-1-4-01- - - -	FINTAB Fideicomiso NAFIN ..	1,039,399.59		6,204.88	175,094.63	870,509.84	
1-2- - - -	Activo No Circulante	184,982,247.53		0.00	48,790.02	184,933,457.51	
1-2-1- - - -	<b>Inversiones Financieras a ..</b>	<b>100,257,000.00</b>		<b>0.00</b>	<b>0.00</b>	<b>100,257,000.00</b>	
1-2-1-4- - - -	Participaciones y Aportacion..	100,257,000.00		0.00	0.00	100,257,000.00	
1-2-1-4-1- - - -	Acc Puerto Industrial Fronter..	100,257,000.00		0.00	0.00	100,257,000.00	
1-2-3- - - -	<b>Bienes Inmuebles, Infraest ..</b>	<b>90,984,974.85</b>		<b>0.00</b>	<b>0.00</b>	<b>90,984,974.85</b>	
1-2-3-1- - - -	Terrenos	67,015,454.65		0.00	0.00	67,015,454.65	
1-2-3-1-05- - - -	LOTE 12A T URBANO CCY..	4,676,250.00		0.00	0.00	4,676,250.00	
1-2-3-1-06- - - -	RESERVA TER PREDIO RU..	60,700,004.65		0.00	0.00	60,700,004.65	
1-2-3-1-08- - - -	PREDIO RANCHERIA HUIM..	1,639,200.00		0.00	0.00	1,639,200.00	
1-2-3-1-07- - - -	Terrenos Urbanos	14,041,414.98		0.00	0.00	14,041,414.98	
1-2-3-1-07-01-001-	-LOTE 11 MZA 3 PQUE IND..	4,061,213.83		0.00	0.00	4,061,213.83	
1-2-3-1-07-01-006-	-LOTE 18 MZA 6 PQUE IND..	4,757,915.92		0.00	0.00	4,757,915.92	
1-2-3-1-07-01-007-	-LOTE 19 MZA 6 PQUE IND..	5,222,285.23		0.00	0.00	5,222,285.23	
1-2-3-6- - - -	Construcciones en Proceso ..	9,125.87		0.00	0.00	9,125.87	
1-2-3-6-9- - - -	Trabajos de acabados en edi..	9,125.87		0.00	0.00	9,125.87	
1-2-3-9- - - -	Otros Bienes Inmuebles	9,918,979.35		0.00	0.00	9,918,979.35	
1-2-3-9-1- - - -	Edificio Multiusuario	9,918,979.35		0.00	0.00	9,918,979.35	
1-2-4- - - -	<b>Bienes Muebles</b>	<b>664,163.23</b>		<b>0.00</b>	<b>0.00</b>	<b>664,163.23</b>	
1-2-4-1- - - -	Mobiliario y Equipo de Admin..	299,546.34		0.00	0.00	299,546.34	
1-2-4-1-1- - - -	Muebles de Oficina y Estante..	233,856.34		0.00	0.00	233,856.34	
1-2-4-1-3- - - -	Equipo de Computo y de Tec..	65,690.00		0.00	0.00	65,690.00	
1-2-4-2- - - -	Mobiliario y Equipo Educaci..	213,274.21		0.00	0.00	213,274.21	
1-2-4-2-1- - - -	Equipos y Aparatos Audiovis..	213,274.21		0.00	0.00	213,274.21	
1-2-4-6- - - -	Maquinaria, Otros Equipos y ..	151,342.68		0.00	0.00	151,342.68	
1-2-4-6-4- - - -	Sist de Aire Acond, Calefac ..	46,883.81		0.00	0.00	46,883.81	
1-2-4-6-9- - - -	Otros Equipos	104,458.87		0.00	0.00	104,458.87	
1-2-6- - - -	<b>Depreciac, Deterioro y Am..</b>	<b>6,923,890.55</b>		<b>0.00</b>	<b>48,790.02</b>	<b>6,972,680.57</b>	
2- - - - -	PASIVO	15,080.00		175,094.63	175,094.63	15,080.00	
2-1- - - -	Pasivo Circulante	15,080.00		175,094.63	175,094.63	15,080.00	
2-1-1- - - -	<b>Cuentas por Pagar a Corto ..</b>	<b>15,080.00</b>		<b>175,094.63</b>	<b>175,094.63</b>	<b>15,080.00</b>	
2-1-1-9- - - -	Otras Cuentas por Pagar a C..	15,080.00		175,094.63	175,094.63	15,080.00	
2-1-1-9-01- - - -	Acreeedores diversos	15,080.00		175,094.63	175,094.63	15,080.00	
2-1-1-9-01-18- - - -	Evía Campos y Asociados SC	15,080.00		15,080.00	15,080.00	15,080.00	
2-1-1-9-01-23- - - -	BBVA BANCOMER SA	0.00		962.80	962.80	0.00	
2-1-1-9-01-28- - - -	NACIONAL FINANCIERA	0.00		159,051.83	159,051.83	0.00	
3- - - - -	HACIENDA PUBLICA/PATRI..	186,462,942.25		0.00	0.00	186,462,942.25	
3-1- - - -	<b>Hacienda Pública/Patrimon..</b>	<b>99,151,743.55</b>		<b>0.00</b>	<b>0.00</b>	<b>99,151,743.55</b>	
3-1-1- - - -	Aportaciones	7,503,437.43		0.00	0.00	7,503,437.43	
3-1-1-1- - - -	Gobiernos Estatales	7,372,187.43		0.00	0.00	7,372,187.43	
3-1-1-1-01- - - -	Gobierno del Estado de Tab..	7,372,187.43		0.00	0.00	7,372,187.43	
3-1-1-2- - - -	Municipales	131,250.00		0.00	0.00	131,250.00	
3-1-3- - - -	Actualización de la Hacienda..	91,648,306.12		0.00	0.00	91,648,306.12	
3-2- - - -	<b>Patrimonio Generado</b>	<b>87,311,198.70</b>		<b>0.00</b>	<b>0.00</b>	<b>87,311,198.70</b>	
3-2-2- - - -	Resultados de Ejercicios Ant..	82,459,448.45		0.00	0.00	82,459,448.45	
3-2-2-1- - - -	Utilidades Acumuladas	113,264,153.92		0.00	0.00	113,264,153.92	
3-2-2-1-01- - - -	Ejercicio 2007	62,754.47		0.00	0.00	62,754.47	
3-2-2-1-02- - - -	Ejercicio 2008	40,296,436.87		0.00	0.00	40,296,436.87	
3-2-2-1-03- - - -	Ejercicio 2009	8,022,480.34		0.00	0.00	8,022,480.34	
3-2-2-1-07- - - -	Ejercicio 2013	1,455,602.11		0.00	0.00	1,455,602.11	
3-2-2-1-08- - - -	Ejercicio 2014	2,459,808.46		0.00	0.00	2,459,808.46	
3-2-2-1-09- - - -	Ejercicio 2015	54,363,826.25		0.00	0.00	54,363,826.25	
3-2-2-1-12- - - -	Ejercicio 2020	3,428,391.61		0.00	0.00	3,428,391.61	
3-2-2-1-13- - - -	Ejercicio 2021	3,174,853.81		0.00	0.00	3,174,853.81	
3-2-2-2- - - -	Perdidas Acumuladas	30,804,705.47		0.00	0.00	30,804,705.47	
3-2-2-2-02- - - -	Ejercicio 2010	95,400.97		0.00	0.00	95,400.97	
3-2-2-2-03- - - -	Ejercicio 2011	656,164.62		0.00	0.00	656,164.62	
3-2-2-2-04- - - -	Ejercicio 2012	8,482,886.14		0.00	0.00	8,482,886.14	
3-2-2-2-06- - - -	Ejercicio 2015	-31.38		0.00	0.00	-31.38	
3-2-2-2-07- - - -	Ejercicio 2016	5,540,943.90		0.00	0.00	5,540,943.90	

Cuenta	Nombre	Saldo Iniciales		Cargos	Abonos	Saldo Actuales	
		Deudor	Acreedor			Deudor	Acreedor
3-2-2-2-08- - - -	Ejercicio 2017	13,211,725.42		0.00	0.00	13,211,725.42	
3-2-2-2-09- - - -	Ejercicio 2018	450,828.09		0.00	0.00	450,828.09	
3-2-2-2-10- - - -	Ejercicio 2019	480,234.00		0.00	0.00	480,234.00	
3-2-2-2-11- - - -	Ejercicio 2022	104,294.56		0.00	0.00	104,294.56	
3-2-2-2-12- - - -	Ejercicio 2023	109,156.04		0.00	0.00	109,156.04	
3-2-2-2-13- - - -	Ejercicio 2024	86,836.19		0.00	0.00	86,836.19	
3-2-2-2-14- - - -	Ejercicio 2025	1,586,266.92		0.00	0.00	1,586,266.92	
3-2-3- - - - - -	Revalúos	4,645,832.19		0.00	0.00	4,645,832.19	
3-2-5- - - - - -	Rectificaciones de Resultado..	205,918.06		0.00	0.00	205,918.06	
3-2-5-2- - - - -	Cambios por Errores Contabl..	205,918.06		0.00	0.00	205,918.06	
4- - - - - - - -	INGRESOS Y OTROS BEN..	11,752.90		0.00	6,207.43	17,960.33	
4-1- - - - - - -	<b>Ingresos de Gestión</b>	<b>11,752.89</b>		<b>0.00</b>	<b>6,207.42</b>	<b>17,960.31</b>	
4-1-5- - - - - -	Productos	11,752.89		0.00	6,207.42	17,960.31	
4-1-5-1- - - - -	Productos	11,752.89		0.00	6,207.42	17,960.31	
4-3- - - - - - -	<b>Otros Ingresos y Beneficios</b>	<b>0.01</b>		<b>0.00</b>	<b>0.01</b>	<b>0.02</b>	
4-3-9- - - - - -	Otros Ingresos y Beneficios ..	0.01		0.00	0.01	0.02	
4-3-9-9- - - - -	Otros Ingresos y Beneficios ..	0.01		0.00	0.01	0.02	
5- - - - - - - -	GASTOS Y OTRAS PERDID..	129,666.00		223,884.65	0.00	353,550.65	
5-1- - - - - - -	<b>Gastos de Funcionamiento</b>	<b>32,085.60</b>		<b>175,094.63</b>	<b>0.00</b>	<b>207,180.23</b>	
5-1-3- - - - - -	Servicios Generales	32,085.60		175,094.63	0.00	207,180.23	
5-1-3-3- - - - -	Servicios Profesionales, Cien..	30,160.00		174,131.83	0.00	204,291.83	
5-1-3-3-1- - - -	Servicios legales, de contabil..	30,160.00		174,131.83	0.00	204,291.83	
5-1-3-4- - - - -	Servicios Financieros, Banca..	1,925.60		962.80	0.00	2,888.40	
5-1-3-4-1- - - -	Servicios financieros y banca..	1,925.60		962.80	0.00	2,888.40	
5-5- - - - - - -	<b>Otros Gastos y Pérdidas E..</b>	<b>97,580.40</b>		<b>48,790.02</b>	<b>0.00</b>	<b>146,370.42</b>	
5-5-1- - - - - -	Estimac, Dep, Deterioros, Ob..	97,580.04		48,790.02	0.00	146,370.06	
5-5-1-5- - - - -	Depreciación de Bienes Mue..	97,580.04		48,790.02	0.00	146,370.06	
5-5-9- - - - - -	Otros Gastos	0.36		0.00	0.00	0.36	
5-5-9-9- - - - -	Otros Gastos Varios	0.36		0.00	0.00	0.36	
5-5-9-9-04- - - -	Otros Gastos Varios	0.36		0.00	0.00	0.36	
7-6- - - - - - -	<b>Bienes en Concesionados ..</b>	<b>165,588.09</b>		<b>0.00</b>	<b>0.00</b>	<b>165,588.09</b>	
7-6-3- - - - - -	Bienes Bajo Contrato en Co..	165,588.09		0.00	0.00	165,588.09	
7-7- - - - - - -	<b>Contracuenta: Bienes en C..</b>	<b>165,588.09</b>		<b>0.00</b>	<b>0.00</b>	<b>165,588.09</b>	
7-7-3- - - - - -	Bienes Bajo Comodato en C..	165,588.09		0.00	0.00	165,588.09	
8- - - - - - - -	CUENTAS DE ORDEN PRE..	0.00		712,793.36	712,793.36	0.00	
8-1- - - - - - -	Ley de Ingresos	0.00		12,414.84	12,414.84	0.00	
8-1-1- - - - - -	<b>Ley de Ingresos Estimada</b>	<b>1,096,158.03</b>		<b>0.00</b>	<b>0.00</b>	<b>1,096,158.03</b>	
8-1-1-4- - - - -	LEY DE INGRESOS Y OTR..	1,006,158.03		0.00	0.00	1,006,158.03	
8-1-1-4-3- - - -	Otros Ingresos y Beneficios	1,006,158.03		0.00	0.00	1,006,158.03	
8-1-1-4-3-9- - -	Otros Ingresos y Beneficios ..	1,006,158.03		0.00	0.00	1,006,158.03	
8-1-1-5- - - - -	Productos	90,000.00		0.00	0.00	90,000.00	
8-1-1-5-1- - - -	Productos	90,000.00		0.00	0.00	90,000.00	
8-1-2- - - - - -	<b>Ley de Ingresos por Ejecut..</b>	<b>1,084,405.14</b>		<b>6,207.42</b>	<b>0.00</b>	<b>1,078,197.72</b>	
8-1-2-4- - - - -	INGRESOS Y OTROS BEN..	1,006,158.03		0.00	0.00	1,006,158.03	
8-1-2-4-3- - - -	OTROS INGRESOS Y BEN..	1,006,158.03		0.00	0.00	1,006,158.03	
8-1-2-4-3-9- - -	Otros Ingresos y Beneficios ..	1,006,158.03		0.00	0.00	1,006,158.03	
8-1-2-5- - - - -	Productos	78,247.11		6,207.42	0.00	72,039.69	
8-1-2-5-1- - - -	Productos	78,247.11		6,207.42	0.00	72,039.69	
8-1-4- - - - - -	<b>Ley de Ingresos Devengada</b>	<b>0.00</b>		<b>6,207.42</b>	<b>6,207.42</b>	<b>0.00</b>	
8-1-4-5- - - - -	Productos	0.00		6,207.42	6,207.42	0.00	
8-1-4-5-1- - - -	Productos	0.00		6,207.42	6,207.42	0.00	
8-1-5- - - - - -	<b>Ley de Ingresos Recaudada</b>	<b>11,752.89</b>		<b>0.00</b>	<b>6,207.42</b>	<b>17,960.31</b>	
8-1-5-5- - - - -	Productos	11,752.89		0.00	6,207.42	17,960.31	
8-1-5-5-1- - - -	Productos	11,752.89		0.00	6,207.42	17,960.31	
8-2- - - - - - -	Presupuesto de Egresos	0.00		700,378.52	700,378.52	0.00	
8-2-1- - - - - -	<b>Presupuesto de Egresos A..</b>	<b>1,096,158.03</b>		<b>0.00</b>	<b>0.00</b>	<b>1,096,158.03</b>	
8-2-1-5-1- - - -	GTOS DE FUNCIONAMIEN..	1,096,158.03		0.00	0.00	1,096,158.03	
8-2-1-5-12- - - -	Materiales y Suministros	10,000.00		0.00	0.00	10,000.00	
8-2-1-5-12-6- - -	Combustibles , Lubricantes y..	10,000.00		0.00	0.00	10,000.00	
8-2-1-5-12-6-1- -	Combustibles , Lubricantes y..	10,000.00		0.00	0.00	10,000.00	
8-2-1-5-13- - - -	Servicios Generales	1,086,158.03		0.00	0.00	1,086,158.03	
8-2-1-5-13-3- - -	Servicios Profes. Cientif y T..	857,000.00		0.00	0.00	857,000.00	
8-2-1-5-13-3-1- -	Servicios legales, de contabil..	857,000.00		0.00	0.00	857,000.00	
8-2-1-5-13-4- - -	Servicios Financieros, Banca..	102,500.00		0.00	0.00	102,500.00	
8-2-1-5-13-4-1- -	Servicios financieros y banca..	102,500.00		0.00	0.00	102,500.00	
8-2-1-5-13-9- - -	Otros Servicios Generales	126,658.03		0.00	0.00	126,658.03	
8-2-1-5-13-9-2- -	Impuestos y derechos	126,658.03		0.00	0.00	126,658.03	

Cuenta	Nombre	SaldoIniciales		Cargos	Abonos	SaldoActuales	
		Deudor	Acreeedor			Deudor	Acreeedor
8-2-2-- -- --	Presupuesto de Egresos p..	1,064,072.43		0.00	175,094.63	888,977.80	
8-2-2-5-1- - - -	Gastos de Funcionamiento P..	1,064,072.43		0.00	175,094.63	888,977.80	
8-2-2-5-12- - - -	Materiales y Suministros	10,000.00		0.00	0.00	10,000.00	
8-2-2-5-12-6 - - -	Combustibles , Lubricantes y..	10,000.00		0.00	0.00	10,000.00	
8-2-2-5-12-6-1 - - -	Combustibles , Lubricantes y..	10,000.00		0.00	0.00	10,000.00	
8-2-2-5-13- - - -	Servicios Generales	1,054,072.43		0.00	175,094.63	878,977.80	
8-2-2-5-13-3 - - -	Servicios Profes. Cientif y Te..	826,840.00		0.00	174,131.83	652,708.17	
8-2-2-5-13-3-1 - - -	Servicios legales, de contabil..	826,840.00		0.00	174,131.83	652,708.17	
8-2-2-5-13-4 - - -	Servicios Financieros, Banca..	100,574.40		0.00	962.80	99,611.60	
8-2-2-5-13-4-1 - - -	Servicios financieros y banca..	100,574.40		0.00	962.80	99,611.60	
8-2-2-5-13-9 - - -	Otros Servicios Generales	126,658.03		0.00	0.00	126,658.03	
8-2-2-5-13-9-2 - - -	Impuestos y derechos	126,658.03		0.00	0.00	126,658.03	
8-2-4- - - - -	Presupuesto de Egresos ..	0.00		175,094.63	175,094.63	0.00	
8-2-4-5-1 - - - -	Gastos de Funcionamiento C..	0.00		175,094.63	175,094.63	0.00	
8-2-4-5-13- - - -	Servicios Generales	0.00		175,094.63	175,094.63	0.00	
8-2-4-5-13-3 - - -	Servicios Profes. Cientif y Te..	0.00		174,131.83	174,131.83	0.00	
8-2-4-5-13-3-1 - - -	Servicios legales, de contabil..	0.00		174,131.83	174,131.83	0.00	
8-2-4-5-13-4 - - -	Servicios Financieros, Banca..	0.00		962.80	962.80	0.00	
8-2-4-5-13-4-1 - - -	Servicios financieros y banca..	0.00		962.80	962.80	0.00	
8-2-5- - - - -	Presupuesto de Egresos D..	15,080.00		175,094.63	175,094.63	15,080.00	
8-2-5-5-1 - - - -	Gastos de Funcionamiento D..	15,080.00		175,094.63	175,094.63	15,080.00	
8-2-5-5-13- - - -	Servicios Generales	15,080.00		175,094.63	175,094.63	15,080.00	
8-2-5-5-13-3 - - -	Servicios Profes. Cientif y Te..	15,080.00		174,131.83	174,131.83	15,080.00	
8-2-5-5-13-3-1 - - -	Servicios legales, de contabil..	15,080.00		174,131.83	174,131.83	15,080.00	
8-2-5-5-13-4 - - -	Servicios Financieros, Banca..	0.00		962.80	962.80	0.00	
8-2-5-5-13-4-1 - - -	Servicios financieros y banca..	0.00		962.80	962.80	0.00	
8-2-6- - - - -	Presupuesto de Egresos Ej..	0.00		175,094.63	175,094.63	0.00	
8-2-6-5-1 - - - -	Gastos de Funcionamiento E..	0.00		175,094.63	175,094.63	0.00	
8-2-6-5-13- - - -	Servicios Generales	0.00		175,094.63	175,094.63	0.00	
8-2-6-5-13-3 - - -	Servicios Profes. Cientif. y T..	0.00		174,131.83	174,131.83	0.00	
8-2-6-5-13-3-1 - - -	Servicios legales, de contabil..	0.00		174,131.83	174,131.83	0.00	
8-2-6-5-13-4 - - -	Servicios Financieros, Banca..	0.00		962.80	962.80	0.00	
8-2-6-5-13-4-1 - - -	Servicios financieros y banca..	0.00		962.80	962.80	0.00	
8-2-7- - - - -	Presupuesto de Egresos P..	17,005.60		175,094.63	0.00	192,100.23	
8-2-7-5-1 - - - -	Gastos de Funcionamiento P..	17,005.60		175,094.63	0.00	192,100.23	
8-2-7-5-13- - - -	Servicios Generales	17,005.60		175,094.63	0.00	192,100.23	
8-2-7-5-13-3 - - -	Servicios Profes. Cientif. y T..	15,080.00		174,131.83	0.00	189,211.83	
8-2-7-5-13-3-1 - - -	Servicios legales, de contabil..	15,080.00		174,131.83	0.00	189,211.83	
8-2-7-5-13-4 - - -	Servicios Financieros, Banca..	1,925.60		962.80	0.00	2,888.40	
8-2-7-5-13-4-1 - - -	Servicios financieros y banca..	1,925.60		962.80	0.00	2,888.40	
	Total cuentas no impresas		0.00	0.00	0.00	0.00	0.00
			0.00				0.00
Sumas Iguales:		226,576,275.32		1,118,942.87	1,118,942.87	226,631,272.77	
		226,576,275.32				226,631,272.77	

# FIDEICOMISO PARA EL DESARROLLO INDUSTRIAL DE TABASCO

## CONCILIACION EFECTUADA ENTRE EL SALDO DE LIBROS Y EL ESTADO DE CUENTAS DEL BANCO

Cuenta: CONTRATO NAFIN 1063556

Al 31 Marzo de 2026


<b>Saldos según libros</b>	<b>\$ 870,509.84</b>
(+) Total Cheques en Tránsito no considerados por el Banco	_____
(+) Total Depósitos Bancarios no considerados por nosotros	_____
(-) Total Comisiones no consideradas por nosotros	_____
(-) Total Depósitos en libros no considerados por el Banco	_____
<b>Saldo según Bancos</b>	<b>\$ 870,509.84</b>

"Bajo protesta de decir la verdad declaramos que los estados financieros y sus notas, con razonablemente correctos y son responsabilidad del emisor"

Elaboró

  
C.P.C. Maria de Lourdes Evia Campos  
Contador Externo

Autorizó

  
M.A.P.P. Bertha Guadalupe Hernández Everardo  
Coordinadora Administrativa del FINTAB

**CONTPAQ FINTAB "FIDEICOMISO PARA EL DESARROLLO INDUSTRIAL DE TABASCO" Hoja: 1**  
**Movimientos, Auxiliares del Catálogo**  
**del 01/Mar/2026 al 31/Mar/2026**  
**Moneda: Peso Mexicano**

Fecha: 14/Abr/2026

Cuenta	Fecha	Tipo	Número	Nombre	Concepto	Referencia	Cargos	Abonos	Saldo Inicial	Saldo
1-1-1-4-01-	-	-	-	<b>FINTAB Fideicomiso NAFIN ..</b>					Saldo inicial :	1,039,399.59
01/Mar/2026	Ingresos		1	INTERESES COBRADOS CTA. ..	01-03-26		6,204.87			1,045,604.46
19/Mar/2026	Egresos		2	SERVICIOS CONTABLES - FE..	F - 2990 CRP			15,080.00		1,030,524.46
19/Mar/2026	Diario		2	TRASPASO / PAGO COMISION..	REF - 42389..			962.80		1,029,561.66
27/Mar/2026	Egresos		3	HONORARIOS ADMON DE 30 ..	F - GCD 224..			159,051.83		870,509.83
31/Mar/2026	Diario		3	AJUSTE CTA. NAFIN CTTO. 10..			0.01			870,509.84
						Total:	<b>6,204.88</b>	<b>175,094.63</b>		<b>870,509.84</b>
<b>Total:</b>							<b>6,204.88</b>	<b>175,094.63</b>		<b>870,509.84</b>



NACIONAL FINANCIERA S.N.C.  
Registro Federal de Contribuyentes NFI 340630 5T0  
Avenida Insurgentes Sur 1971, Colonia Guadalupe Inn  
Código Postal 01020, Ciudad de México, Teléfono 55 53 25 60 00

ESTADO DE CUENTA

"2026, Año de Margarita Maza Parada"

RFC: FDI070330RE3  
CORREO: CORREO NORMAL  
MONEDA: MXP

CONTRATO: 1063556

PAGINA: 1/7  
PERIODO DEL: 2026/03/01 AL 2026/03/31  
DIAS DEL PERIODO: 31

EJECUTIVO DE CUENTA: EDGAR JESUS MARTINEZ LOPEZ  
TELEFONO:

NOMBRE: FIDEICOMISO PARA EL DESARROLLO INDUSTRIAL DE TABASCO

DIRECCION: AVENIDA PASEO TABASCO 1504 Col.: GALAXIAS TABASCO 2000 Loc.: TABASCO Mun.:  
VILLAHERMOSA Est.: TABASCO País: MEX C.P.: 86035

ESTRUCTURA DE LA CARTERA PERIODO ANTERIOR

MERCADO DE DINERO			
DIRECTO	0.00	0.0000%	
REPORTO	0.00	0.0000%	
SOCIEDADES DE INVERSION			
DEUDA	0.00	0.0000%	
COMUN	0.00	0.0000%	
INVERSION A PLAZO	1,039,600.54	100.0000%	
EFFECTIVO	0.00	0.0000%	
PENDIENTE POR LIQ	0.00	0.0000%	

RESUMEN OPERATIVO

VALOR DE LA CARTERA MES ANTERIOR	1,039,600.55
MAS DEPOSITOS	0.00
MENOS RETIROS	175,094.63
MAS ENTRADAS	0.00
MENOS SALIDAS	0.00
VALOR DE LA CARTERA MES ACTUAL	870,509.84

AVISO

CONSULTA TU ESTADO DE CUENTA EN LINEA  
\*\*\*\*CONTACTA A TU PROMOTOR PARA SOLICITAR TU DISPOSITIVO TOKEN\*\*\*\*  
\*\*\*\*\*ESTE DOCUMENTO NO ES UN CFDI\*\*\*\*\*

AVISO IMPORTANTE: Los servicios de inversión que Nacional Financiera S.N.C., proporciona a su Cliente son Servicios de Inversión No Asesorados, conforme a las Disposiciones de Carácter General Aplicables a las Entidades Financieras y demás personas que proporcionen Servicios de Inversión, los cuales consisten en la prestación habitual y profesional en favor de clientes, de Comercialización o promoción o Ejecución de operaciones.

ESTRUCTURA DE LA CARTERA PERIODO ACTUAL

MERCADO DE DINERO			
DIRECTO	0.00	0.0000%	
REPORTO	0.00	0.0000%	
INVERSION A PLAZO	870,509.83	100.0000%	
EFFECTIVO	0.01	0.0000%	
PENDIENTE POR LIQ	0.00	0.0000%	
INTERES COBRADO	6,204.87		
PREMIOS COBRADOS	0.00		
SALDO PROMEDIO	1,014,354.71		

REGIMEN FISCAL

ISR RETENIDO	0.00
IVA ACREDITABLE	0.00

ACLARACIONES:





NACIONAL FINANCIERA S.N.C.  
 Registro Federal de Contribuyentes NFI 340630 5T0  
 Avenida Insurgentes Sur 1971, Colonia Guadalupe Inn  
 Código Postal 01020, Ciudad de México, Teléfono 55 53 25 60 00

ESTADO DE CUENTA

RFC: FDI070330RE3  
 CORREO: CORREO NORMAL  
 MONEDA: MXP  
 EJECUTIVO DE CUENTA: EDGAR JESUS MARTINEZ LOPEZ  
 TELEFONO:

CONTRATO: 1063556  
 "2026, Año de Margarita Maza Parada"  
 PAGINA: 3/7  
 PERIODO DEL: 2026/03/01 AL 2026/03/31  
 DIAS DEL PERIODO: 31  
 NOMBRE: FIDEICOMISO PARA EL DESARROLLO INDUSTRIAL DE TABASCO  
 DIRECCION: AVENIDA PASEO TABASCO 1504 Col.: GALAXIAS TABASCO 2000 Loc.: TABASCO Mun.:  
 VILLAHERMOSA Est.: TABASCO País: MEX C.P.: 86035

DETALLE DE MOVIMIENTOS

FECHA LIQUIDACION	FECHA OPERACION	PLAZO	ORDEN	CONCEPTO	EMISION	SERIE	TITULOS	MONTO NETO	ISR	TASA (%)	SALDO
				SALDO INICIAL							0.00
2026/03/02	2026/02/27	3	NF588955	VENCIMIENTO DEPOSITO				1,040,002.44		6.96	1,040,002.44
2026/03/02	2026/03/02	1	NF589785	INICIO DE DEPOSITO				1,040,002.44		6.94	0.00
2026/03/02	2026/03/02	1	NF589785	VENCIMIENTO DEPOSITO				1,040,202.93		6.94	1,040,202.93
2026/03/03	2026/03/03	1	NF590641	INICIO DE DEPOSITO				1,040,202.93		6.93	0.00
2026/03/04	2026/03/03	1	NF590641	VENCIMIENTO DEPOSITO				1,040,403.17		6.93	1,040,403.17
2026/03/04	2026/03/04	1	NF591506	INICIO DE DEPOSITO				1,040,403.17		6.91	0.00
2026/03/05	2026/03/04	1	NF591506	VENCIMIENTO DEPOSITO				1,040,602.87		6.91	1,040,602.87
2026/03/05	2026/03/05	1	NF592358	INICIO DE DEPOSITO				1,040,602.87		6.83	0.00
2026/03/06	2026/03/05	1	NF592358	VENCIMIENTO DEPOSITO				1,040,800.30		6.83	1,040,800.30
2026/03/06	2026/03/06	3	NF593190	INICIO DE DEPOSITO				1,040,800.30		6.82	0.00
2026/03/09	2026/03/06	3	NF593190	VENCIMIENTO DEPOSITO				1,041,391.82		6.82	1,041,391.82
2026/03/09	2026/03/09	1	NF594030	INICIO DE DEPOSITO				1,041,391.82		6.86	0.00
2026/03/10	2026/03/09	1	NF594030	VENCIMIENTO DEPOSITO				1,041,590.26		6.86	1,041,590.26
2026/03/10	2026/03/10	1	NF594877	INICIO DE DEPOSITO				1,041,590.26		6.86	0.00
2026/03/11	2026/03/10	1	NF594877	VENCIMIENTO DEPOSITO				1,041,788.74		6.86	1,041,788.74
2026/03/11	2026/03/11	1	NF595718	INICIO DE DEPOSITO				1,041,788.74		6.86	0.00
2026/03/12	2026/03/11	1	NF595718	VENCIMIENTO DEPOSITO				1,041,987.26		6.86	1,041,987.26
2026/03/12	2026/03/12	1	NF596592	INICIO DE DEPOSITO				1,041,987.26		6.86	0.00
2026/03/13	2026/03/12	1	NF596592	VENCIMIENTO DEPOSITO				1,042,185.82		6.86	1,042,185.82
2026/03/13	2026/03/13	4	NF597467	INICIO DE DEPOSITO				1,042,185.82		6.86	0.00
2026/03/17	2026/03/13	4	NF597467	VENCIMIENTO DEPOSITO				1,042,980.20		6.86	1,042,980.20
2026/03/17	2026/03/17	1	NF598303	INICIO DE DEPOSITO				1,042,980.20		6.90	0.00
2026/03/18	2026/03/17	1	NF598303	VENCIMIENTO DEPOSITO				1,043,180.10		6.90	1,043,180.10
2026/03/18	2026/03/18	1	NF599149	INICIO DE DEPOSITO				1,043,180.10		6.90	0.00
2026/03/19	2026/03/18	0	NF358590	RETIRO EFECTIVO				15,080.00			-15,080.00
2026/03/19	2026/03/18	0	NF358592	RETIRO EFECTIVO				962.80			-16,042.80
2026/03/19	2026/03/18	1	NF599149	VENCIMIENTO DEPOSITO				1,043,380.04		6.90	1,027,337.24
2026/03/19	2026/03/19	1	NF600012	INICIO DE DEPOSITO				1,027,337.24		6.91	0.00
2026/03/20	2026/03/19	1	NF600012	VENCIMIENTO DEPOSITO				1,027,534.43		6.91	1,027,534.43
2026/03/20	2026/03/20	3	NF600861	INICIO DE DEPOSITO				1,027,534.43		6.92	0.00
2026/03/23	2026/03/20	3	NF600861	VENCIMIENTO DEPOSITO				1,028,126.97		6.92	1,028,126.97
2026/03/23	2026/03/23	1	NF601758	INICIO DE DEPOSITO				1,028,126.97		6.92	0.00



NACIONAL FINANCIERA S.N.C.  
 Registro Federal de Contribuyentes NFI 340630 5T0  
 Avenida Insurgentes Sur 1971, Colonia Guadalupe Inn  
 Código Postal 01020, Ciudad de México, Teléfono 55 53 25 60 00

ESTADO DE CUENTA

RFC: FDI070330RE3  
 CORREO: CORREO NORMAL  
 MONEDA: MXP  
 EJECUTIVO DE CUENTA: EDGAR JESUS MARTINEZ LOPEZ  
 TELEFONO:

CONTRATO: 1063556

"2026, Año de Margarita Maza Parada"  
 PAGINA: 4/7  
 PERIODO DEL: 2026/03/01 AL 2026/03/31  
 DIAS DEL PERIODO: 31

NOMBRE: FIDEICOMISO PARA EL DESARROLLO INDUSTRIAL DE TABASCO

DIRECCION: AVENIDA PASEO TABASCO 1504 Col.: GALAXIAS TABASCO 2000 Loc.: TABASCO Mun.:  
 VILLAHERMOSA Est.: TABASCO País: MEX C.P.: 86035

DETALLE DE MOVIMIENTOS

FECHA LIQUIDACION	FECHA OPERACION	PLAZO	ORDEN	CONCEPTO	EMISION	SERIE	TITULOS	MONTO NETO	ISR	TASA (%)	SALDO
2026/03/24	2026/03/23	1	NF601758	VENCIMIENTO DEPOSITO				1,028,324.60		6.92	1,028,324.60
2026/03/24	2026/03/24	1	NF602597	INICIO DE DEPOSITO				1,028,324.60		6.91	0.00
2026/03/25	2026/03/24	1	NF602597	VENCIMIENTO DEPOSITO				1,028,521.98		6.91	1,028,521.98
2026/03/25	2026/03/25	1	NF603443	INICIO DE DEPOSITO				1,028,521.98		6.92	0.00
2026/03/26	2026/03/25	1	NF603443	VENCIMIENTO DEPOSITO				1,028,719.68		6.92	1,028,719.68
2026/03/26	2026/03/26	1	NF604276	INICIO DE DEPOSITO				1,028,719.68		6.91	0.00
2026/03/27	2026/03/27	0	NF362451	RETIRO EFECTIVO				159,051.83			-159,051.83
2026/03/27	2026/03/26	1	NF604276	VENCIMIENTO DEPOSITO				1,028,917.14		6.91	869,865.31
2026/03/27	2026/03/27	3	NF605133	INICIO DE DEPOSITO				869,865.31		6.66	0.00
2026/03/30	2026/03/27	3	NF605133	VENCIMIENTO DEPOSITO				870,348.09		6.66	870,348.09
2026/03/30	2026/03/30	1	NF605964	INICIO DE DEPOSITO				870,348.09		6.69	0.00
2026/03/31	2026/03/30	1	NF605964	VENCIMIENTO DEPOSITO				870,509.83		6.69	870,509.83
2026/03/31	2026/03/31	1	NF606800	INICIO DE DEPOSITO				870,509.83		6.74	0.00

*(Handwritten marks: a stylized 'A' and a circular scribble)*



NACIONAL FINANCIERA S.N.C.  
 Registro Federal de Contribuyentes NFI 340630 5T0  
 Avenida Insurgentes Sur 1971, Colonia Guadalupe Inn  
 Código Postal 01020, Ciudad de México, Teléfono 55 53 25 60 00

ESTADO DE CUENTA

RFC: FDI070330RE3  
 CORREO: CORREO NORMAL  
 MONEDA: MXP  
 EJECUTIVO DE CUENTA: EDGAR JESUS MARTINEZ LOPEZ  
 TELEFONO:

CONTRATO: 1063556

"2026, Año de Margarita Maza Parada"  
 PAGINA: 5/7  
 PERIODO DEL: 2026/03/01 AL 2026/03/31  
 DIAS DEL PERIODO: 31

NOMBRE: FIDEICOMISO PARA EL DESARROLLO INDUSTRIAL DE TABASCO

DIRECCION: AVENIDA PASEO TABASCO 1504 Col.: GALAXIAS TABASCO 2000 Loc.: TABASCO Mun.:  
 VILLAHERMOSA Est.: TABASCO País: MEX C.P.: 86035

Rendimiento del periodo	mar	feb	ene	dic	nov	oct	sep	ago	jul	jun	may	abr
Rendimiento Neto de la cartera de Inversión	0.59%	0.54%	0.60%	0.61%	0.60%	0.64%	0.64%	0.67%	0.68%	0.70%	0.75%	0.75%
Rendimiento de la cartera de Inversión	0.59%											
El cálculo del rendimiento es realizado conforme a lo establecido en las DISPOSICIONES DE CARÁCTER GENERAL APLICABLES A LAS ENTIDADES FINANCIERAS Y DEMAS PERSONAS QUE PROPORCIONEN SERVICIOS DE INVERSIÓN												

*(Handwritten signatures in blue ink)*



NACIONAL FINANCIERA S.N.C.  
Registro Federal de Contribuyentes NFI 340630 5T0  
Avenida Insurgentes Sur 1971, Colonia Guadalupe Inn  
Código Postal 01020, Ciudad de México, Teléfono 55 53 25 60 00

ESTADO DE CUENTA

RFC: FDI070330RE3  
CORREO: CORREO NORMAL  
MONEDA: MXP  
EJECUTIVO DE CUENTA: EDGAR JESUS MARTINEZ LOPEZ  
TELEFONO:

CONTRATO: 1063556

"2026, Año de Margarita Maza Parada"  
PAGINA: 6/7  
PERIODO DEL: 2026/03/01 AL 2026/03/31  
DIAS DEL PERIODO: 31

NOMBRE: FIDEICOMISO PARA EL DESARROLLO INDUSTRIAL DE TABASCO

DIRECCION: AVENIDA PASEO TABASCO 1504 Col.: GALAXIAS TABASCO 2000 Loc.: TABASCO Mun.:  
VILLAHERMOSA Est.: TABASCO País: MEX C.P.: 86035

Fecha y hora de emisión: 2026-04-01T13:31:43  
Método de Pago: Pago en una sola exhibición - PUE  
Forma de Pago: Transferencia Electrónica de Fondos - 03  
Régimen Fiscal: Régimen General de Ley Personas Morales - 601  
Moneda: MXN  
Tipo de cambio: 1  
Tipo de Comprobante: Ingreso - I  
Uso CFDI: G03-Gastos en general.  
Clave Unidad: Unidad de Servicio - E48  
Clave Productos/Servicios: Instituciones bancarias - 84121500

*Handwritten signatures in blue ink.*



NACIONAL FINANCIERA S.N.C.  
Registro Federal de Contribuyentes NFI 340630 5T0  
Avenida Insurgentes Sur 1971, Colonia Guadalupe Inn  
Código Postal 01020, Ciudad de México, Teléfono 55 53 25 60 00

ESTADO DE CUENTA

RFC: FDI070330RE3  
CORREO: CORREO NORMAL  
MONEDA: MXP  
EJECUTIVO DE CUENTA: EDGAR JESUS MARTINEZ LOPEZ  
TELEFONO:

CONTRATO: 1063556

"2026, Año de Margarita Maza Parada"  
PAGINA: 7/7  
PERIODO DEL: 2026/03/01 AL 2026/03/31  
DÍAS DEL PERIODO: 31

NOMBRE: FIDEICOMISO PARA EL DESARROLLO INDUSTRIAL DE TABASCO

DIRECCION: AVENIDA PASEO TABASCO 1504 Col.: GALAXIAS TABASCO 2000 Loc.: TABASCO Mun.:  
VILLAHERMOSA Est.: TABASCO País: MEX C.P.: 86035

Contactos

CONDUSEF 55 5340 0999 y 800 999 8080 [www.condusef.gob.mx](http://www.condusef.gob.mx)

TITULAR DE LA UNIDAD ESPECIALIZADA DE ATENCION A USUARIOS: LIC.  
VANESSA PAOLA DIAZ JUAREZ; INSURGENTES SUR 1971 ANEXO NAFIN,  
NIVEL JARDIN, ANEXO PISO FINANCIERO; GUADALUPE INN, CODIGO  
POSTAL: 01020; ALVARO OBREGON, CIUDAD DE MÉXICO; 55 5325  
6241/800 6234672; [www.nafin.gob.mx](http://www.nafin.gob.mx)

Observaciones

DE EXISTIR DIFERENCIA EN EL SALDO DE EFECTIVO, ESTA PUEDE  
CORRESPONDER A CALCULOS POR REDONDEO

LOS INSTRUMENTOS SUJETOS A TASA VARIABLE, PUEDEN AFECTAR EL  
RENDIMIENTO DE LAS INVERSIONES.

PARA CONSULTAS RELATIVAS A COMISIONES, FAVOR DE ACUDIR A LA  
PAGINA DE LA CONDUSEF ( [www.condusef.gob.mx](http://www.condusef.gob.mx) )

Abreviatura

Concepto

CED	CEDIDO
CONDUSEF	COMISION NACIONAL PARA LA PROTECCION Y DEFENSA DE LOS USUARIOS DE SERVICIOS FINANCIEROS
CONST	CONSTITUCION
C.P.	CODIGO POSTAL
CPA	COMPRA
CTOS	CONTRATOS
D.F.	DISTRITO FEDERAL
EUR	EUROS
ISR	IMPUESTO SOBRE LA RENTA
IVA	IMPUESTO AL VALOR AGREGADO
LIBER	LIBERACION
LIQ	LIQUIDAR
MXP	PESOS MEXICANOS
NO.	NUMERO
RECIB	RECIBIDO
RFC	REGISTRO FEDERAL DE CONTRIBUYENTES
TRAS	TRASPASO
USD	DOLARES
VTA	VENTA
VTO	VENCIMIENTO

**FIDEICOMISO PARA EL DESARROLLO INDUSTRIAL DE TABASCO**  
**CONCILIACION EFECTUADA ENTRE EL SALDO DE LIBROS Y EL ESTADO DE CUENTAS DEL BANCO**

Cuenta: BBVA 0160090204  
Al 31 Marzo de 2026

Saldos según libros	\$	<u>9,720.90</u>
(+) Total Cheques en Tránsito no considerados por el Banco		_____
(+) Total Depósitos Bancarios no considerados por nosotros		_____
(-) Total Comisiones no consideradas por nosotros		_____
(-) Total Depósitos en libros no considerados por el Banco		_____
<b>Saldo según Bancos</b>	<b>\$</b>	<b><u>9,720.90</u></b>

"Bajo protesta de decir la verdad declaramos que los estados financieros y sus notas, con razonablemente correctos y son responsabilidad del emisor"

Elaboró  
  
C.P.C. María de Lourdes Evia Campos  
Contador Externo

Autorizó  
  
M.A.P.P. Bertha Guadalupe Hernández Everardo  
Coordinador Administrativo del FINTAB

CONTPAQ FINTAB "FIDEICOMISO PARA EL DESARROLLO INDUSTRIAL DE TABASCO" Hoja: 1  
 Movimientos, Auxiliares del Catálogo Fecha: 14/Abr/2026  
 del 01/Mar/2026 al 31/Mar/2026  
 Moneda: Peso Mexicano

Cuenta Fecha	Tipo	Nombre Número	Concepto	Referencia	Cargos	Abonos	Saldo Inicial Saldo
1-1-1-2-02-	- - -	BBVA Cta 0160090204					
				Total:	0.00	Saldo inicial : 0.00	9,720.90 9,720.90
				<b>Total:</b>	<b>0.00</b>	<b>0.00</b>	<b>9,720.90</b>



FIDEICOMISO PARA EL DESARROLLO INDUSTRIAL DE  
FINTAB  
AVENIDA PASEO TABASCO 1504  
GALAXIATABASCO 2000  
MEXICO CP 86035

**Estado de Cuenta**  
CASH MANAGEMENT GOB MN S INT  
PAGINA 1 / 5

Periodo	DEL 01/03/2026 AL 31/03/2026
Fecha de Corte	31/03/2026
No. de Cuenta	0160090204
No. de Cliente	79931137
R.F.C	FDI070330RE3
No. Cuenta CLABE	012790001600902041

SUCURSAL : 7681 GOBIERNO TABASCO  
DIRECCION: PAGES LLERGO S/N COL. NUEVA  
VILLAHERMOSA MEX TA  
PLAZA: VILLA HERMOSA  
TELEFONO: 3102107

**Información Financiera**

Rendimiento		
Saldo Promedio		9,720.90
Días del Periodo		31
<b>Tasa Bruta Anual</b>	<b>%</b>	<b>0.000</b>
Saldo Promedio Gravable		0.00
Intereses a Favor (+)		0.00
ISR Retenido (-)		0.00
Comisiones de la cuenta		
Cheques pagados	0	0.00
Manejo de Cuenta		0.00
Anualidad		0.00
Operaciones	0	0.00
<b>Total Comisiones</b>		<b>0.00</b>
Cargos Objetados	0	0.00
Abonos Objetados	0	0.00

**MONEDA NACIONAL**

Comportamiento		
Saldo de Liquidación Inicial		9,720.90
Saldo de Operación Inicial		9,720.90
Depósitos / Abonos (+)	0	0.00
Retiros / Cargos (-)	0	0.00
Saldo Final (+)		9,720.90
Saldo de Operación Final		9,720.90
Saldo Promedio Mínimo Mensual Hasta:		0

Otros productos incluidos en el estado de cuenta (Inversiones)

Contrato	Producto	Tasa de Interés anual	GAT	GAT	Total de comisiones
			Nominal	Real	
N/A	N/A	N/A	N/A	N/A	N/A

**Total de Movimientos**

TOTAL IMPORTE CARGOS	0.00	TOTAL MOVIMIENTOS CARGOS	0
TOTAL IMPORTE ABONOS	0.00	TOTAL MOVIMIENTOS ABONOS	0

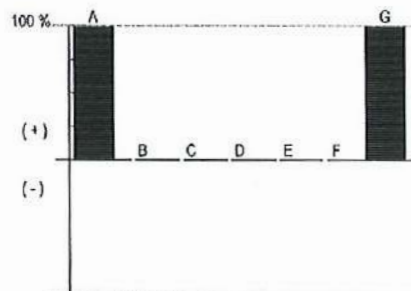
-----

**Estimado Cliente,**  
**Su Estado de Cuenta ha sido modificado y ahora tiene más detalle de información.**  
**También le informamos que su Contrato ha sido modificado,**  
**el cual puede consultarlo en cualquier sucursal o [www.bbva.mx](http://www.bbva.mx)**  
**Con BBVA adelante.**

No. Cuenta	0160090204
No. Cliente	79931137

**Cuadro resumen y gráfico de movimientos del período**

Concepto	Cantidad	Porcentaje	Columna
Saldo Inicial	9,720.90	100.00%	A
Depósitos / Abonos (+)	0.00	0.00%	B
Comisiones (-)	0.00	0.00%	C
Intereses a favor (+)	0.00	0.00%	D
Retiros efectivo (-)	0.00	0.00%	E
Otros cargos (-)	0.00	0.00%	F
Saldo Final	9,720.90	100.00%	G



**Nota:** En la columna "porcentaje" se señala con el 100% a la cantidad más alta, permitiéndole relacionarse porcentualmente con las demás.  
**Otros cargos:** Ver detalle de movimientos

"Conforme a lo publicado el 15 de noviembre de 2017 en el Diario Oficial de la Federación, le informamos que a partir del 1° de enero 2018, el Impuesto sobre la Renta (ISR) a retener será de 0.46% en lugar del 0.58% que actualmente se retiene"

Los montos mínimos requeridos para los productos de inversión a plazo fijo son: Pagaré Liquidable al vencimiento MN. \$2,000.00, Certificado de Depósitos MN: \$5,000 (sujetos a cambio dependiendo de las variaciones del mercado). Para mayor información consulta la página de internet: <https://www.bbva.mx>



No. Cuenta	0160090204
No. Cliente	79931137

Tiene 90 días naturales contados a partir de la fecha de corte o de la realización de la operación para presentar su aclaración en la sucursal donde radica su cuenta, o bien, llamando al Centro de Atención Telefónica al teléfono 55 5226 2663.

Con gusto atenderemos sus reclamaciones que ha presentado ante nuestra institución a través de Línea BBVA al teléfono 55 5226 2663 Ciudad de México, en caso de no recibir una respuesta satisfactoria dirigirse a:



**Unidad Especializada de Atención a Clientes (UNE)**

BBVA recibe las consultas, reclamaciones o aclaraciones, en su Unidad Especializada de Atención a Usuarios, ubicada en Lago Alberto 320 (entrada por Mariano Escobedo 303), Col. Granada, C.P. 11320, Alcaldía Miguel Hidalgo, Ciudad de México, México y por correo electrónico [une.mx@bbva.com](mailto:une.mx@bbva.com) o teléfono 55 1998 8039, así como en cualquiera de sus sucursales u oficinas. En el caso de no obtener una respuesta satisfactoria, podrá acudir a la Comisión Nacional para la Protección y Defensa de los Usuarios de Servicios Financieros [www.condusef.gob.mx](http://www.condusef.gob.mx) y 55 5340 0999.

"Si desea recibir pagos a través de transferencias electrónicas de fondos interbancarias, deberá hacer del conocimiento de la persona que le enviará el o los pagos respectivos, el número de Cuenta que a continuación se indica: 2790001600902041 Clave Bancaria Estándar (CLABE), así como el nombre de este Banco."

Todas las tasas de interés están expresadas en terminos anuales.

"Únicamente están garantizados por el Instituto de Protección al Ahorro Bancarios (IPAB), los depósitos bancarios de dinero a la vista, retirables en días preestablecidos, de ahorro, y a plazo con previo aviso, así como los préstamos y créditos que acepte la Institución, hasta por el equivalente a cuatrocientos mil UDIS por persona, cualquiera que sea el número, tipo y clase de dichas obligaciones a su favor y a cargo de la Institución de banca múltiple."

[www.ipab.org.mx](http://www.ipab.org.mx)



No. Cuenta	0160090204
No. Cliente	79931137

### Glosario de Abreviaturas

ADMON	ADMINISTRACION	DEV/ DEVOL	DEVOLUCION	MDB	MULTIPOSITO
ADIC	ADICIONAL	DEVU	DEVUELTO	N/A	NO APLICA
ADMIN	ADMINISTRACION	DIF	DIFERENCIA	OPER	OPERACION
AFI	AFILIACION	DIN	DINERO	OPS	OPERACIONES
ANT	ANTERIOR	DISP	DISPOSICION	ORD	ORDEN
ANTIC	ANTICIPADA	DLLS	DOLARES	P/ PAG	PAGO
ANUL	ANULACION	DOC/DOCTO	DOCUMENTO	PAT	PATRIMONIAL
APORT	APORTACION	EDO	ESTADO	PENA/PENALIZ/PEN	PENALIZACION
APLI	APLICACION	ELECT	ELECTRONICA	PROM	PROMEDIO
AUT	AUTOMATICO	EMI	EMISION	PROC	PROCESAMIENTO
BCA	BANCA	EMP	EMPRESARIAL	REDESC	REDESCUENTO
BCOS	BANCOS	EXTEM	EXTEMPORANEA	RFC	REGISTRO FEDERAL DE
BMOV	BBVA MEXICO	EXT	EXTRANJERO		CONTRIBUYENTES
BONI	BONIFICACION	FALLEC	FALLECIMIENTO	REF.	REFERENCIA
BONIF	BONIFICACION	FALT	FALTANTE	REP	REPOSICION
COD.	CODIGO DE LEYENDA	FIS	FISICO	RESP	RESPONSABILIDAD
CAJ	CAJERO	GAT	GANANCIA ANUAL TOTAL	RET	RETIRO
CANC	CANCELACION	GAR/GTIA	GARANTIA	REV	REVERSO
CERTIF	CERTIFICADO	GPO	GRUPO	ROB-EXT/ROB	ROBO O EXTRAVIO
CGO	CARGO	GPRS	SERVICIO GENERAL DE RADIO POR	SBC	SALVO BUEN COBRO
CW	CASH WINDOWS		PAQUETES	SEG	SEGURO
CH/CHQ	CHEQUE	HONOR	HONORARIOS	SERV	SERVICIO
CI	COBRO INMEDIATO	IVA	IMPUESTO AL VALOR AGREGADO	SDO	SALDO
COMER	COMERCIO	ISR	IMPUESTO SOBRE LA RENTA	SOBR	SOBREGIRO
COM	COMISION	INDEMN	INDEMNIZACION	SOC	SOCIEDADES
COMU	COMUNICACION	INF	INFORMACION	TARJ	TARJETA
CIE	CONCENTRACION INMEDIATO	INSP	INSPECCION	TDC	TARJETA DE CREDITO
	EMPRESARIAL	INT	INTERESES	TDE	TARJETA DE DEBITO EMPRESARIAL
CONF	CONFIRMACION	INTS	INTERESES	TPV	TERMINAL PUNTO DE VENTA
CONS	CONSULTA	INT/INTNAL	INTERNACIONAL	TIB	TESORERIA INTEGRAL BANCARIA
CONV	CONVENIO	INV	INVERSION	TIT	TITULAR
CONTRATACI/CONTR	CONTRATACION	LIBRAMIE	LIBRAMIENTO	TRANS	TRANSFERENCIA
CORREC	CORRECCION	LIQ	LIQUIDACION	TRASP	TRASPASO
CRED	CREDITO	MP	MARCA PROPIA	VTAS	VENTAS
CTA	CUENTA	MDO	MERCADO		
CED	CUENTA EN DOLARES	MIN	MINIMO		
DCD	DINAMICA DE CONVERSION	MN	MONEDA NACIONAL		
	DE DIVISAS	MOV	MOVIMIENTO		
DEP	DEPOSITO	MOV5	MOVIMIENTOS		
DES/DESC/DESCTO	DESCUENTO	MOVMTOS	MOVIMIENTOS		

No. Cuenta	0160090204
No. Cliente	79931137

Cuida el medio ambiente consultando tu estado de cuenta en [www.bbva.mx](http://www.bbva.mx) recuerda que el medio ambiente es responsabilidad de todos



**Nombre del Receptor :** FIDEICOMISO PARA EL DESARROLLO INDUSTRIAL DE TABASCO  
**Código Postal de Domicilio Fiscal :** 86035  
**Regimen Fiscal :** 603 - Personas Morales con Fines no Lucrativos  
**Uso de CFDI :** G03 - Gastos en general.  
**Exportacion :** 01 - No aplica

**Folio Fiscal:**

27104FD1-F521-45F2-B7EA-0CA46B45F12C

**Certificado**

00001000000719019167

**Sello Digital**

F4u6k0lzML8qQQRVJKmWnHmT4VhmFgsUKGxW4mUDybEuAhPK1eWtuiuSVr2kPDx0zsd3GCfFCXsrzU8d75e7ASprn8f/spD4T5RdVsfJGEXJbfbtjIWUwb1PhrLmLIFF2ud8gloKpHxPCL7hBFmVD6QGFvWXh8nlpjTS/lkzqcQQYF YAG5EVJTyJK7XGJq4Tnj4Rnuo6bDYI/S21f9VpjJo7uQaNVonVcuCvCLN+D6dBonru9nD6S+OVhUG3i3su3osGdR 4IM2YVjjXw1QznSyWI6n2TL4bk6a4TCpZJdpl1Bk8WspvEsym5YtBAwt1qF8qgebF0BNOCIjRyGAsw==

**Sello SAT**

nLwpDGrMoB/+SZW4FE/PT+QW4eQ3b8DmQ6lyE5fs9ioWJMvk6GH8cuYolRCR/yhS38YjauR3OyOs72NOjqP4HI DLW3JuvB/aKilJeB/mx5HOqT0ATpOZzRjFUl/qTz0hdAD/W/h3bAITg4k1lJuTJ8jB8dHuvhTcYBo/0UxWb6dleSXJB OKTI8E2Lz48/Nvw9A5mEGf47BEZsikS0w4EP+5ebdgHVEuLA/ZaBSY6l1nqL5sPI2HYRjPOZgoTXulJz1pXifmBNS E+cjSk5IAzdCVerp61C8V4lkelc+voOiry9QVEL2a8WEFk2qaVPPgebFXbktlM02qMoWd8WqQ==

**No. de Serie del Certificado del SAT:** 00001000000710052019

**Fecha y hora de certificación:** 2026-04-01T04:21:12

**Cadena Original del complemento de certificación digital del SAT:**

||1.1|27104FD1-F521-45F2-B7EA-0CA46B45F12C|2026-04-01T04:21:12|F4u6k0lzML8qQQRVJKmWnHmT4VhmFgsUKGxW4mUDybEuAhPK1eWtuiuSVr2kPDx0zsd3GCfFCXsrzU8d75e7ASprn8f/spD4T5RdVsfJGEXJbfbtjIWUwb1PhrLmLIFF2ud8gloKpHxPCL7hBFmVD6QGFvWXh8nlpjTS/lkzqcQQYF YAG5EVJTyJK7XGJq4Tnj4Rnuo6bDYI/S21f9VpjJo7uQaNVonVcuCvCLN+D6dBonru9nD6S+OVhUG3i3su3osGdR4IM2YVjjXw1QznSyWI6n2TL4bk6a4TCpZJdpl1Bk8WspvEsym5YtBAwt1qF8qgebF0BNOCIjRyGAsw==|00001000000710052019||



Este documento es una representación impresa de un CFDI.

Emitido en  
Ciudad de México, México a 01 de Abril de 2026 a las 04:08:42

"Por Disposición Oficial si recibes o envías transferencias de fondos nacionales en moneda extranjera y transferencias de fondos internacionales, BBVA está obligado a compartir en la plataforma del Banco de México para consulta y obtención de otras Entidades Financieras la información correspondiente a esas operaciones y a tu identificación como Cliente, misma que BBVA deberá consultar durante el tiempo que mantengas una relación jurídica con esta Institución, por lo que si efectúas o recibes dichas operaciones se entenderá que otorgas tu consentimiento para ello."

  
**Régimen Fiscal:**  
**Régimen General de Ley Personas Morales**

## FIDEICOMISO PARA EL DESARROLLO INDUSTRIAL DE TABASCO

CONCILIACION EFECTUADA ENTRE EL SALDO DE LIBROS Y EL ESTADO DE CUENTAS DEL BANCO

Cuenta: BBVA 0163532054

Al 31 Marzo de 2026

Saldos según libros	\$	<u>328,743.68</u>
(+) Total Cheques en Tránsito no considerados por el Banco		_____
(+) Total Depósitos Bancarios no considerados por nosotros		_____
(-) Total Comisiones no consideradas por nosotros		_____
(-) Total Depósitos en libros no considerados por el Banco		_____
Saldo según Bancos	\$	<u>328,743.68</u>

"Bajo protesta de decir la verdad declaramos que los estados financieros y sus notas, con razonablemente correctos y son responsabilidad del emisor"

Elaboró

  
\_\_\_\_\_  
C.P.C. Maria de Lourdes Evia Campos  
Contador Externo

Autorizó

  
\_\_\_\_\_  
M.A.P.P. Bertha Guadalupe Hernández Everardo  
Coordinador Administrativo del FINTAB

CONTPAQ FINTAB "FIDEICOMISO PARA EL DESARROLLO INDUSTRIAL DE TABASCO" Hoja: 1  
 Movimientos, Auxiliares del Catálogo Fecha: 14/Abr/2026  
 del 01/Mar/2026 al 31/Mar/2026  
 Moneda: Peso Mexicano

Cuenta	Fecha	Tipo	Número	Nombre	Concepto	Referencia	Cargos	Abonos	Saldo Inicial	Saldo
1-1-1-2-01-	-	-	-	BBVA Cta 0163532054 Cona..				Saldo inicial :	328,741.13	
02/Mar/2026	Ingresos		2	INTERESES GANADOS CTA. B..			2.55		328,743.68	
04/Mar/2026	Egresos		1	COMISIONES BANCARIAS - D..	F - 0546			830.00	327,913.68	
04/Mar/2026	Egresos		1	COMISIONES BANCARIAS - D..	F - 0546			132.80	327,780.88	
19/Mar/2026	Diario		2	TRASPASO / PAGO COMISION..	REF - 42389..		962.80		328,743.68	
Total:							965.35	962.80	328,743.68	
Total:							965.35	962.80	328,743.68	



FIDEICOMISO PARA EL DESARROLLO INDUSTRIAL DE  
FONDO MIXTO CONACYT  
AVENIDA PASEO TABASCO 1504  
GALAXIATABASCO 2000  
MEXICO CP 86035

Periodo	DEL 01/03/2026 AL 31/03/2026
Fecha de Corte	31/03/2026
No. de Cuenta	0163532054
No. de Cliente	79931137
R.F.C	FDI070330RE3
No. Cuenta CLABE	012790001635320546

SUCURSAL : 7681 GOBIERNO TABASCO  
DIRECCION: PAGES LLERGO S/N COL. NUEVA VILLAHERMOSA MEX TA  
PLAZA: VILLA HERMOSA  
TELEFONO: 3102107

**Información Financiera**

<b>Rendimiento</b>		
Saldo Promedio		328,277.80
Días del Periodo		31
<b>Tasa Bruta Anual</b>	<b>%</b>	<b>0.010</b>
Saldo Promedio Gravable		0.00
Intereses a Favor (+)		2.83
ISR Retenido (-)		0.00
<b>Comisiones de la cuenta</b>		
Cheques pagados	0	0.00
Manejo de Cuenta		0.00
Anualidad		0.00
Operaciones	0	0.00
<b>Total Comisiones</b>		<b>830.00</b>
Cargos Objetados	0	0.00
Abonos Objetados	0	0.00

**MONEDA NACIONAL**

<b>Comportamiento</b>		
Saldo de Liquidación Inicial		328,741.13
Saldo de Operación Inicial		328,741.13
Depósitos / Abonos (+)	2	965.35
Retiros / Cargos (-)	2	962.80
Saldo Final (+)		328,743.68
Saldo de Operación Final		328,743.68
Saldo Promedio Mínimo Mensual Hasta:		0

**Otros productos incluidos en el estado de cuenta (Inversiones)**

Contrato	Producto	Tasa de Interés anual	GAT		Total de comisiones
			Nominal	Real	
N/A	N/A	N/A	Antes de Impuestos		N/A
N/A	N/A	N/A	N/A	N/A	N/A

**Detalle de Movimientos Realizados**

FECHA				SALDO			
OPER	LIQ	COD. DESCRIPCIÓN	REFERENCIA	CARGOS	ABONOS	OPERACIÓN	LIQUIDACIÓN
02/MAR	01/MAR	C19 INTERESES GANADOS			2.55	328,743.68	328,743.68
04/MAR	04/MAR	W85 COM SERV BBVA NET CAS SICOCO FEB 2026 Ref. 644366		830.00			

**Estimado Cliente,**  
**Su Estado de Cuenta ha sido modificado y ahora tiene más detalle de información.**  
**También le informamos que su Contrato ha sido modificado,**  
**el cual puede consultarlo en cualquier sucursal o [www.bbva.mx](http://www.bbva.mx)**  
**Con BBVA adelante.**



No. Cuenta	0163532054
No. Cliente	79931137

FECHA		COD. DESCRIPCIÓN	REFERENCIA	CARGOS	ABONOS	SALDO	
OPER	LIQ					OPERACIÓN	LIQUIDACIÓN
04/MAR	04/MAR	W86 IVA COM SERVICIOS BNTC SICOCO FEB 2026 Ref. 644366		132.80		327,780.88	327,780.88
19/MAR	19/MAR	T09 TEF RECIBIDO NAFIN 1895350NAFIN FIDEICOMISOS Ref. 3453214612 135			962.80	328,743.68	328,743.68

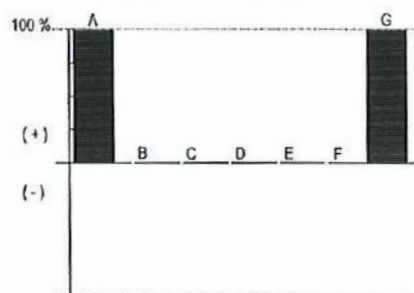
**Total de Movimientos**

TOTAL IMPORTE CARGOS	962.80	TOTAL MOVIMIENTOS CARGOS	2
TOTAL IMPORTE ABONOS	965.35	TOTAL MOVIMIENTOS ABONOS	2

No. Cuenta	0163532054
No. Cliente	79931137

**Cuadro resumen y gráfico de movimientos del período**

Concepto	Cantidad	Porcentaje	Columna
Saldo Inicial	328,741.13	99.99%	A
Depósitos / Abonos (+)	965.35	0.29%	B
Comisiones (-)	-830.00	-0.25%	C
Intereses a favor (+)	2.83	0.00%	D
Retiros efectivo (-)	0.00	0.00%	E
Otros cargos (-)	-962.80	-0.29%	F
Saldo Final	328,743.68	100.00%	G



**Nota:** En la columna "porcentaje" se señala con el 100% a la cantidad más alta, permitiéndole relacionarse porcentualmente con las demás.  
**Otros cargos:** Ver detalle de movimientos

"Conforme a lo publicado el 15 de noviembre de 2017 en el Diario Oficial de la Federación, le informamos que a partir del 1° de enero 2018, el Impuesto sobre la Renta (ISR) a retener será de 0.46% en lugar del 0.58% que actualmente se retiene"

Los montos mínimos requeridos para los productos de inversión a plazo fijo son: Pagaré Liquidable al vencimiento MN. \$2,000.00, Certificado de Depósitos MN: \$5,000 (sujetos a cambio dependiendo de las variaciones del mercado). Para mayor información consulta la página de internet: <https://www.bbva.mx>

No. Cuenta	0163532054
No. Cliente	79931137

Tiene 90 días naturales contados a partir de la fecha de corte o de la realización de la operación para presentar su aclaración en la sucursal donde radica su cuenta, o bien, llamando al Centro de Atención Telefónica al teléfono 55 5226 2663.

Con gusto atenderemos sus reclamaciones que ha presentado ante nuestra institución a través de Línea BBVA al teléfono 55 5226 2663 Ciudad de México, en caso de no recibir una respuesta satisfactoria dirigirse a:



**Unidad Especializada de Atención a Clientes (UNE)**

BBVA recibe las consultas, reclamaciones o aclaraciones, en su Unidad Especializada de Atención a Usuarios, ubicada en Lago Alberto 320 (entrada por Mariano Escobedo 303), Col. Granada, C.P. 11320, Alcaldía Miguel Hidalgo, Ciudad de México, México y por correo electrónico [une.mx@bbva.com](mailto:une.mx@bbva.com) o teléfono 55 1998 8039, así como en cualquiera de sus sucursales u oficinas. En el caso de no obtener una respuesta satisfactoria, podrá acudir a la Comisión Nacional para la Protección y Defensa de los Usuarios de Servicios Financieros [www.condusef.gob.mx](http://www.condusef.gob.mx) y 55 5340 0999.

"Si desea recibir pagos a través de transferencias electrónicas de fondos interbancarias, deberá hacer del conocimiento de la persona que le enviará el o los pagos respectivos, el número de Cuenta que a continuación se indica: 2790001635320546 Clave Bancaria Estándar (CLABE), así como el nombre de este Banco."

Todas las tasas de interés están expresadas en términos anuales.

"Únicamente están garantizados por el Instituto de Protección al Ahorro Bancario (IPAB), los depósitos bancarios de dinero a la vista, retirables en días preestablecidos, de ahorro, y a plazo con previo aviso, así como los préstamos y créditos que acepte la Institución, hasta por el equivalente a cuatrocientos mil UDIS por persona, cualquiera que sea el número, tipo y clase de dichas obligaciones a su favor y a cargo de la Institución de banca múltiple."

[www.ipab.org.mx](http://www.ipab.org.mx)

No. Cuenta	0163532054
No. Cliente	79931137

## Glosario de Abreviaturas

ADMON	ADMINISTRACION	DEV/DEVOL	DEVOLUCION	MDB	MULTIPOSITO
ADIC	ADICIONAL	DEVU	DEVUELTO	N/A	NO APLICA
ADMIN	ADMINISTRACION	DIF	DIFERENCIA	OPER	OPERACION
AFI	AFILIACION	DIN	DINERO	OPS	OPERACIONES
ANT	ANTERIOR	DISP	DISPOSICION	ORD	ORDEN
ANTIC	ANTICIPADA	DLLS	DOLARES	P/PAG	PAGO
ANUL	ANULACION	DOC/DOCTO	DOCUMENTO	PAT	PATRIMONIAL
APORT	APORTACION	EDO	ESTADO	PENA/PENALIZ/PEN	PENALIZACION
APLI	APLICACION	ELECT	ELECTRONICA	PROM	PROMEDIO
AUT	AUTOMATICO	EMI	EMISION	PROC	PROCESAMIENTO
BCA	BANCA	EMP	EMPRESARIAL	REDESC	REDESCUENTO
BCOS	BANCOS	EXTEM	EXTEMPORANEA	RFC	REGISTRO FEDERAL DE
BMOV	BBVA MEXICO	EXT	EXTRANJERO		CONTRIBUYENTES
BONI	BONIFICACION	FALLEC	FALLECIMIENTO	REF.	REFERENCIA
BONIF	BONIFICACION	FALT	FALTANTE	REP	REPOSICION
COD.	CODIGO DE LEYENDA	FIS	FÍSICO	RESP	RESPONSABILIDAD
CAJ	CAJERO	GAT	GANANCIA ANUAL TOTAL	RET	RETIRO
CANC	CANCELACION	GAR/GTIA	GARANTIA	REV	REVERSO
CERTIF	CERTIFICADO	GPO	GRUPO	ROB-EXT/ROB	ROBO O EXTRAVIO
CGO	CARGO	GPRS	SERVICIO GENERAL DE RADIO POR	SBC	SALVO BUEN COBRO
CW	CASH WINDOWS		PAQUETES	SEG	SEGURO
CH/CHQ	CHEQUE	HONOR	HONORARIOS	SERV	SERVICIO
CI	COBRO INMEDIATO	IVA	IMPUESTO AL VALOR AGREGADO	SDO	SALDO
COMER	COMERCIO	ISR	IMPUESTO SOBRE LA RENTA	SOBR	SOBREGIRO
COM	COMISION	INDEMN	INDEMNIZACION	SOC	SOCIEDADES
COMU	COMUNICACION	INF	INFORMACION	TARJ	TARJETA
CIE	CONCENTRACION INMEDIATO	INSP	INSPECCION	TDC	TARJETA DE CREDITO
	EMPRESARIAL	INT	INTERESES	TDE	TARJETA DE DEBITO EMPRESARIAL
CONF	CONFIRMACION	INTS	INTERESES	TPV	TERMINAL PUNTO DE VENTA
CONS	CONSULTA	INT/INTNAL	INTERNACIONAL	TIB	TESORERIA INTEGRAL BANCARIA
CONV	CONVENIO	INV	INVERSION	TIT	TITULAR
CONTRATACI/CONTR	CONTRATACION	LIBRAMIE	LIBRAMIENTO	TRANS	TRANSFERENCIA
CORREC	CORRECCION	LIQ	LIQUIDACION	TRASP	TRASPASO
CRED	CREDITO	MP	MARCA PROPIA	VTAS	VENTAS
CTA	CUENTA	MDO	MERCADO		
CED	CUENTA EN DOLARES	MIN	MINIMO		
DCD	DINAMICA DE CONVERSION	MN	MONEDA NACIONAL		
	DE DIVISAS	MOV	MOVIMIENTO		
DEP	DEPOSITO	MOV5	MOVIMIENTOS		
DES/DESC/DESCTO	DESCUENTO	MOVMTOS	MOVIMIENTOS		

No. Cuenta	0163532054
No. Cliente	79931137

Cuida el medio ambiente consultando tu estado de cuenta en [www.bbva.mx](http://www.bbva.mx) recuerda que el medio ambiente es responsabilidad de todos



**Nombre del Receptor :** FIDEICOMISO PARA EL DESARROLLO INDUSTRIAL DE TABASCO  
**Código Postal de Domicilio Fiscal :** 86035  
**Regimen Fiscal :** 603 - Personas Morales con Fines no Lucrativos  
**Uso de CFDI :** G03 - Gastos en general.  
**Exportacion :** 01 - No aplica

<b>Folio Fiscal:</b>	<b>Certificado</b>
0FFDAEF4-3E76-40E7-B4DC-330D28ABC4B2	00001000000719019167

**Sello Digital**  
R+mQy+zn9Vv20jLOcDmketAIWHKghU+ZvEReswPLr/eteZYiXrYdp4JwbID8R5ldzZk3WAJweSE3CdQqysWwtKU  
QGB5Rh51FA6V8MkNoNVkl6qW/+vVtblr+WILnLWKtyuTzYaxjqgHPb2XbKI000BmN2qK9Ahy/NJR3BNn3EUNgm  
zMus2ACM73n3XwrvuiBeCjx+JGeF4GbXEpk2149nILhEA7BfLHimpcVNa1mDcMJLlS7z2QBr6P8+dH8Zljg1Dmfnb  
TlaSTks9aYbQ6g1vr0QRx95nN3FGWM2bKQq7TXjeB5X/QALnSfQTn0Ijv5wk0tzk86kDISu1nznUzw==

**Sello SAT**  
W69D9ukQPunV5IRdzoO587nj/GIS4DK7oFgpKHxXavEOKu0zQoe8n1tFF8b1uHZe8GhS2Zeq9R8ZMlcZ5UyJNp0  
Br+zNesYNDTWNDde7uTosY4TEeQr6loAFIEoetkPOJexTBse47CXjT5bqzd/RUA1nvgW8dYuYhYpzs6u4l8+dbl+g  
a1MzzJoGrUe7eSTHs96H7RH9WgZ2NXJWqztjo3btIUZnJrdKPsODHRgfuhJWF2H0UvMrsiidqq5nkub2/LTBsh5uH  
f9/nhsKSBkB1rWUc/id1nIKryzY0kVORa2DEFvxCVwfCzHE/gWQIYVcfcg1Ue7MJEPYwfHkln0+A==

**No. de Serie del Certificado del SAT:** 00001000000710052019      **Fecha y hora de certificación:** 2026-04-01T04:21:35

**Cadena Original del complemento de certificación digital del SAT:**  
||1.1|0FFDAEF4-3E76-40E7-B4DC-330D28ABC4B2|2026-04-01T04:21:35|R+mQy+zn9Vv20jLOcDmketAIWHKghU  
+ZvEReswPLr/eteZYiXrYdp4JwbID8R5ldzZk3WAJweSE3CdQqysWwtKUQGB5Rh51FA6V8MkNoNVkl6qW/+vVtblr  
+WILnLWKtyuTzYaxjqgHPb2XbKI000BmN2qK9Ahy/NJR3BNn3EUNgmzMus2ACM73n3XwrvuiBeCjx+JGeF4GbX  
Epk2149nILhEA7BfLHimpcVNa1mDcMJLlS7z2QBr6P8+dH8Zljg1DmfnbTlaSTks9aYbQ6g1vr0QRx95nN3FGWM2b  
KQq7TXjeB5X/QALnSfQTn0Ijv5wk0tzk86kDISu1nznUzw==|00001000000710052019|

Este documento es una representación impresa de un CFDI.



Emitido en  
Ciudad de México, México a 01 de Abril de 2026 a las 04:07:48

"Por Disposición Oficial si recibes o envías transferencias de fondos nacionales en moneda extranjera y transferencias de fondos internacionales, BBVA está obligado a compartir en la plataforma del Banco de México para consulta y obtención de otras Entidades Financieras la información correspondiente a esas operaciones y a tu identificación como Cliente, misma que BBVA deberá consultar durante el tiempo que mantengas una relación jurídica con esta Institución, por lo que si efectúas o recibes dichas operaciones se entenderá que otorgas tu consentimiento para ello."

**Opinión del cumplimiento de obligaciones fiscales**

<b>Nombre, denominación o razón social</b> FIDEICOMISO PARA EL DESARROLLO INDUSTRIAL DE TABASCO SIN TIPO DE SOCIEDAD	<b>Sentido</b> POSITIVO
<b>RFC</b> FDI070330RE3	<b>Folio</b> 26NC4378994

**Fecha y hora de emisión**  
14 de abril de 2026 a las 12:31 horas

**Apreciable contribuyente**

Se le informa que en los controles electrónicos institucionales del Servicio de Administración Tributaria, se observa que al momento en que se realiza esta revisión, se encuentra al corriente en los puntos que revisa la opinión del cumplimiento de obligaciones fiscales, contenidos en la Resolución Miscelánea Fiscal vigente; la presente opinión no es una constancia del correcto entero de los impuestos declarados, para lo cual el SAT se reserva sus facultades de verificación previstas en el Código Fiscal de la Federación.

**Información importante**

MarcaSAT de lunes a viernes de 09:00 a 18:00 hrs, excepto días inhábiles. Atención telefónica: desde cualquier parte del país 55 627 22 728 y para el exterior del país (+52) 55 627 22 728. Vía Chat: <http://chat.sat.gob.mx>

**¡Este servicio es gratuito!**

Artículos: 17-D, 32-D del CFF; Reglas 2.1.27., 2.1.28., 2.1.36. y 2.1.37. de la RMF.

**Cadena Original**

||FDI070330RE3|26NC4378994|14-04-2026|P||00001088888800000031||

**Sello Digital**

ZSyzVy9OLy4hq3oDx/W8tIF5W0cd/il2f8zB3GpYnoJ0qAJO4q9jdn+/9qMyKfirVVsmO6/qns7nx5jFCeZHrRsk  
d84f61tHgRS2q/TqWdQb0XCDGuEqxlUfWgCvnnXSDZ2ujwBT/CDJxf9Vd,Burfaz8ZXZaNFgKGkAxIzNhLp8qn3p  
MD7ChITm4Dwxm1Auz7WhfLHFu36oN5e3siDEmjPn9ihjaMwKcmn6tyd494G3YvHiutaBwLqdj5QPkTNHJ333E7ika  
XL924KkASPvtZPwa9VStOVvAa3VICujSQoTHlJESvmoiW2tc79QllsUVIj5Kermt1vCCUcCqQ==



Gobierno de México

Hacienda  
Secretaría de Hacienda y Crédito Público




**Contacto:**


Av. Hidalgo 77, col. Guerrero, c.p. 06300  
Ciudad de México. Atención telefónica  
01 55 627 22 728, desde Estados Unidos  
y Canadá 01 877 44 88 728.

**FINTAB FIDEICOMISO PARA EL DESARROLLO INDUSTRIAL DE TABASCO**  
**CEDULA DE ANTIGÜEDAD DE SALDOS**  
del 01 de enero al 31 de marzo de 2026

Cuenta	Nombre	enero		febrero		marzo	
		Deudor	Acreedor	Deudor	Acreedor	Deudor	Acreedor
1-----	ACTIVO	186,477,795.89		186,360,109.15		186,142,431.93	
1-1-----	Activo Circulante	1,397,960.51		1,377,861.62		1,208,974.42	
1-1-1-----	<b>Efectivo y Equivalentes</b>	<b>1,397,960.51</b>		<b>1,377,861.62</b>		<b>1,208,974.42</b>	
1-1-1-2-----	Bancos / Tesoreria	338,449.11		338,462.03		338,464.58	
1-1-1-2-01-----	BBVA Cta 0163532054 Conacyt	328,736.02		328,741.13		328,743.68	
1-1-1-2-02-----	BBVA Cta 0160090204	9,720.90		9,720.90		9,720.90	
1-1-1-4-----	Inversiones Temporales	1,059,511.40		1,039,399.59		870,509.84	
1-1-1-4-01-----	FINTAB Fideicomiso NAFIN Ccto 1063556	1,059,511.40		1,039,399.59		870,509.84	
2-----	PASIVO		14,853.64		15,080.00		15,080.00
2-1-----	Pasivo Circulante		14,853.64		15,080.00		15,080.00
2-1-1-----	<b>Cuentas por Pagar a Corto Plazo</b>		<b>14,853.64</b>		<b>15,080.00</b>		<b>15,080.00</b>
2-1-1-7-----	Retenciones y Contribuciones por Pagar a CP		237.64		0.00		0.00
2-1-1-7-04-----	ISR Ret. RESICO		237.64		0.00		0.00
2-1-1-9-----	Otras Cuentas por Pagar a Corto Plazo		14,616.00		15,080.00		15,080.00
2-1-1-9-01-----	Acreedores diversos		14,616.00		15,080.00		15,080.00
2-1-1-9-01-18-----	Evia Campos y Asociados SC		14,616.00		15,080.00		15,080.00

Bajo protesta de decir verdad declaramos que los Estados Financieros y sus notas, son razonablemente correctos y son responsabilidad del emisor

  
M.A.P.P. Bertha Guadalupe Hernández Everardo  
Coordinadora Administrativa del FINTAB

  
C.P.C. Maria de Lourdes Evia Campos  
Contador Externo

*B* *D*

FIDEICOMISO PARA EL DESARROLLO INDUSTRIAL DE TABASCO

Estado de Situación Financiera Detallado

Al 31 de marzo 2026 y al 31 de diciembre 2025


(Cifras en Pesos)


Concepto	marzo	diciembre	Concepto	marzo	diciembre
<b>ACTIVO</b>			<b>PASIVO</b>		
<b>Activo Circulante</b>			<b>Pasivo Circulante</b>		
Efectivo y Equivalentes	\$ 1,208,974	\$ 1,397,363	Cuentas por Pagar a Corto Plazo	\$ 15,080.00	\$ 14,854.00
Efectivo	0	0	Servicios Personales por Pagar a Corto Plazo	0	0
Bancos/Tesorería	338,464	338,467	Proveedores por Pagar a Corto Plazo	0	0
Bancos/Dependencias y Otros	0	0	Contratistas por Obras Públicas por Pagar a Corto Plazo	0	0
Inversiones Temporales (Hasta 3 meses)	870,510	1,059,511	Participaciones y Aportaciones por Pagar a Corto Plazo	0	0
Fondos de Afectación Específica	0	0	Transferencias Otorgadas por Pagar a Corto Plazo	0	0
Depósitos de Fondos de Terceros en Garantía y/o Administración	0	0	Intereses, Comisiones y Otros Gastos de la Deuda Pública por Pagar a Corto Plazo	0	0
Otros Efectivos y Equivalentes	0	0	Retenciones y Contribuciones por Pagar a Corto Plazo	0	238
Derechos a Recibir Efectivo o Equivalente	0	0	Devoluciones de la Ley de Ingresos por Pagar a Corto Plazo	0	0
Inversiones Financieras de Corto Plazo	0	0	Otras Cuentas por Pagar a Corto Plazo	15,080	14,616
Cuentas por Cobrar a Corto Plazo	0	0	Documentos por Pagar a Corto Plazo	0	0
Deudores Diversos por Cobrar a Corto Plazo	0	0	Documentos Comerciales por Pagar a Corto Plazo	0	0
Ingresos por Recuperar a Corto Plazo	0	0	Documentos con Contratistas por Obras Públicas por Pagar a Corto Plazo	0	0
Deudores por Anticipos de la Tesorería a Corto Plazo	0	0	Otros Documentos por Pagar a Corto Plazo	0	0
Préstamos Otorgados a Corto Plazo	0	0	Porción a Corto Plazo de la Deuda Pública a Largo Plazo	0	0
Otros Derechos a Recibir Efectivo o Equivalentes a Corto Plazo	0	0	Porción a Corto Plazo de la Deuda Pública	0	0
Derechos a Recibir Bienes o Servicios	0	0	Porción a Corto Plazo de Arrendamiento Financiero	0	0
Anticipo a Proveedores por Adquisición de Bienes y Prestación de Servicios a Corto Plazo	0	0	Títulos y Valores a Corto Plazo	0	0
Anticipo a Proveedores por Adquisición de Bienes Inmuebles y Muebles a Corto Plazo	0	0	Pasivos Diferidos a Corto Plazo	0	0
Anticipo a Proveedores por Adquisición de Bienes Intangibles a Corto Plazo	0	0	Ingresos Cobrados por Adelantado a Corto Plazo	0	0
Anticipo a Contratistas por Obras Públicas a Corto Plazo	0	0	Intereses Cobrados por Adelantado a Corto Plazo	0	0
Otros Derechos a Recibir Bienes o Servicios a Corto Plazo	0	0	Otros Pasivos Diferidos a Corto Plazo	0	0
Inventarios	0	0	Fondos y Bienes de Terceros en Garantía y/o Administración a Corto Plazo	0	0
Inventario de Mercancías para Venta	0	0	Fondos en Garantía a Corto Plazo	0	0
Inventario de Mercancías Terminadas	0	0	Fondos en Administración a Corto Plazo	0	0
Inventario de Mercancías en Proceso de Elaboración	0	0	Fondos Contingentes a Corto Plazo	0	0
Inventario de Materias Primas, Materiales y Suministros para Producción	0	0	Fondos de Fideicomisos, Mandatos y Contratos Análogos a Corto Plazo	0	0
Bienes en Tránsito	0	0	Otros Fondos de Terceros en Garantía y/o Administración a Corto Plazo	0	0
Almacenes	0	0	Valores y Bienes en Garantía a Corto Plazo	0	0
Estimación por Pérdida o Deterioro de Activos Circulantes	0	0	Provisiones a Corto Plazo	0	0
Estimaciones para Cuentas Incobrables por Derechos a Recibir Efectivo o Equivalentes	0	0	Provisión para Demandas y Juicios a Corto Plazo	0	0
Estimación por Deterioro de Inventarios	0	0	Provisión para Contingencias a Corto Plazo	0	0
Otros Activos Circulantes	0	0	Otras Provisiones a Corto Plazo	0	0
Valores en Garantía	0	0	Otros Pasivos a Corto Plazo	0	0
Bienes en Garantía (excluye depósitos de fondos)	0	0	Ingresos por Clasificar	0	0
Bienes Derivados de Embargos, Decomisos, Aseguramientos y Dación en Pago	0	0	Recaudación por Participar	0	0
Adquisición con Fondos de Terceros	0	0	Otros Pasivos Circulantes	0	0
<b>Total de Activos Circulantes</b>	<b>1,208,974</b>	<b>1,397,988</b>	<b>Total de Pasivos Circulantes</b>	<b>15,080</b>	<b>14,854</b>
<b>Activo No Circulante:</b>			<b>Pasivo No Circulante</b>		
Inversiones Financieras a Largo Plazo	100,257,000	100,257,000	Cuentas por Pagar a Largo Plazo	0	0
Derechos a Recibir Efectivo o Equivalentes a Largo Plazo	0	0	Documentos por Pagar a Largo Plazo	0	0
Bienes Inmuebles, Infraestructura y Construcciones en Proceso	90,984,975	90,984,975	Deuda Pública a Largo Plazo	0	0
Bienes Muebles	664,163	664,163	Pasivos Diferidos a Largo Plazo	0	0
Activos Intangibles	0	0	Fondos y Bienes de Terceros en Garantía y/o Administración a Largo Plazo	0	0
Depreciación, Deterioro y Amortización Acumulada de Bienes	-6,972,680	-8,820,310	Provisiones a Largo Plazo	0	0
Activos Diferidos	0	0			
Estimación por Pérdida o Deterioro de Activos no Circulantes	0	0	<b>Total de Pasivos No Circulantes</b>	<b>0</b>	<b>0</b>
Otros Activos No Circulantes	0	0			
<b>Total de Activos No Circulantes</b>	<b>184,933,458</b>	<b>185,079,828</b>	<b>Total del Pasivo</b>	<b>15,080</b>	<b>14,854</b>

HACIENDA PÚBLICA/PATRIMONIO

Total del Activo	\$	186,142,432	\$	186,477,796			
					<b>Hacienda Pública/ Patrimonio Contribuido</b>		
					Aportaciones	7,503,437	7,503,437
					Donaciones de Capital	0	0
					Actualización de la Hacienda Pública/ Patrimonio	91,648,307	91,648,307
					<b>Hacienda Pública/ Patrimonio Generado</b>		
					Resultados del Ejercicio (Ahorro/Desahorro)	-336,590	-1,589,267
					Resultado de Ejercicios Anteriores	82,456,448	84,045,715
					Revalúos	4,845,833	4,845,833
					Reservas	0	0
					Rectificaciones de Resultados de Ejercicios Anteriores	205,917	205,917
					<b>Exceso o Insuficiencia en la Actualización de la Hacienda Pública/ Patrimonio</b>		
					Resultado por Posición Monetaria	0	0
					Resultado por Tenencia de Activos no Monetarios	0	0
					<b>Total Hacienda Pública/ Patrimonio</b>	<b>186,127,352</b>	<b>186,462,042</b>
					<b>Total del Pasivo y Hacienda Pública/ Patrimonio</b>	<b>\$ 186,142,432</b>	<b>\$ 186,477,796</b>

Bajo protesta de decir verdad declaramos que los Estados Financieros y sus notas, son razonablemente correctos y son responsabilidad del emisor.

  
M.A.P.P. Bertha Guadalupe Hernández Evarado  
Coordinador Administrativo del PINTAB

  
C.P.C. María de Lourdes Esca Campos  
Contador Externo

**FIDEICOMISO PARA EL DESARROLLO INDUSTRIAL DE TABASCO**

**Informe Análítico de la Deuda Pública y Otros Pasivos**


Del 01 de enero al 31 de marzo de 2026


(Cifras en Pesos)

Denominación de la Deuda Pública y Otros Pasivos	Saldo al 31 de diciembre de 2025	Disposiciones del Periodo	Amortizaciones del Periodo	Revaluaciones, Reclasificaciones y Otros Ajustes	Saldo Final del Periodo	Pago de Intereses del Periodo	Pago de Comisiones y demás costos asociados durante el Periodo
Deuda Pública	0	0	0	0	0	0	0
Corto Plazo	0	0	0	0	0	0	0
Instituciones de Crédito	0	0	0	0	0	0	0
Títulos y Valores	0	0	0	0	0	0	0
Arrendamientos Financieros	0	0	0	0	0	0	0
Largo Plazo	0	0	0	0	0	0	0
Instituciones de Crédito	0	0	0	0	0	0	0
Títulos y Valores	0	0	0	0	0	0	0
Arrendamientos Financieros	0	0	0	0	0	0	0
Otros Pasivos	14,854	207,180	206,954	0	15,080	0	0
<b>Total de la Deuda Pública y Otros Pasivos</b>	<b>14,854</b>	<b>207,180</b>	<b>206,954</b>	<b>0</b>	<b>15,080</b>	<b>0</b>	<b>0</b>
Deuda Contingente							
Deuda Contingente	0	0	0	0	0	0	0
Valor de Instrumentos Bono Cupón Cero							
Instrumento Bono Cupón	0	0	0	0	0	0	0

Obligaciones a Corto Plazo	Monto Contratado	Plazo Pactado	Tasa de Interés	Comisiones y Costos Relacionados	Tasa Efectiva
Obligaciones a Corto Plazo	0	0	0	0	0

Bajo protesta de decir verdad declaramos que los Estados Financieros y sus notas, son razonablemente correctos y son responsabilidad del emisor

  
 M.A.P.P. Bertha Guadalupe Hernández Everardo  
 Coordinador Administrativo del FINTAB

  
 C.P.C. María de Lourdes Evia Campos  
 Contador Externo

**FIDEICOMISO PARA EL DESARROLLO INDUSTRIAL DE TABASCO**  
**Informe Analítico de Obligaciones Diferentes de Financiamientos**  
**Del 01 de enero al 31 de marzo de 2026**  
**(Cifras en Pesos)**

Denominación de las Obligaciones Diferentes de Financiamiento	Fecha del Contrato	Fecha de inicio de operación del proyecto	Fecha de vencimiento	Monto de la inversión pactado	Plazo pactado	Monto promedio mensual del pago de la contraprestación	Monto promedio mensual del pago de la contraprestación correspondiente al pago de inversión	Monto pagado de la inversión al 31 de marzo de 2026	Monto pagado de la inversión actualizado al 31 de marzo de 2026	Saldo pendiente por pagar de la inversión al 31 de marzo de 2026
Asociaciones Público Privadas(APP's)				0	0	0	0	0	0	0
Otros Instrumentos				0	0	0	0	0	0	0
<b>Total de Obligaciones Diferentes de Financiamiento</b>				<b>0</b>	<b>0</b>	<b>0</b>	<b>0</b>	<b>0</b>	<b>0</b>	<b>0</b>

Bajo protesta de decir verdad declaramos que los Estados Financieros y sus notas, son razonablemente correctos y son responsabilidad del emisor.



M.A.P.P. Bertha Guadalupe Hernández Everardo  
 Coordinador Administrativo del FINTAB



C.P.C. María de Lourdes Evila Campos  
 Contador Externo

**FIDEICOMISO PARA EL DESARROLLO INDUSTRIAL DE TABASCO**

**Balance Presupuestario**

Del 01 de enero al 31 de marzo de 2026

(Cifras en Pesos)

Concepto	Estimado/ Aprobado	Devengado	Recaudado/ Pagado
<b>Ingresos Totales</b>	1,096,158	17,960	17,960
Ingresos de Libre Disposición	1,096,158	17,960	17,960
Transferencias Federales Etiquetadas	0	0	0
Financiamiento Neto	0	0	0
<b>Egresos Presupuestarios</b>	1,096,158	207,180	192,100
Gasto No Etiquetado (sin incluir Amortización de la Deuda Pública)	0	0	0
Gasto Etiquetado (sin incluir Amortización de la Deuda Pública)	1,096,158	207,180	192,100
<b>Remanentes del Ejercicio Anterior</b>	0	0	0
Remanentes de Ingresos de Libre Disposición aplicados en el periodo	0	0	0
Remanentes de Transferencias Federales Etiquetadas aplicados en el periodo	0	0	0
<b>Balance Presupuestario</b>	0	-189,220	-174,140
<b>Balance Presupuestario sin Financiamiento Neto</b>	0	-189,220	-174,140
<b>Balance Presupuestario sin Financiamiento Neto y sin Remanentes del Ejercicio Anterior</b>	0	-189,220	-174,140


Concepto	Estimado/ Aprobado	Devengado	Recaudado/ Pagado
<b>Intereses, Comisiones y Gastos de la Deuda</b>	0	0	0
Financiamiento con Fuente de Pago de Ingresos de Libre Disposición	0	0	0
Financiamiento con Fuente de Pago de Transferencias Federales Etiquetadas	0	0	0
<b>Balance Primario</b>	0	-169,220	-174,140


Concepto	Estimado/ Aprobado	Devengado	Recaudado/ Pagado
<b>Financiamiento</b>	0	0	0
Financiamiento con Fuente de Pago de Ingresos de Libre Disposición	0	0	0
Financiamiento con Fuente de Pago de Transferencias Federales Etiquetadas	0	0	0
<b>Amortización de la Deuda</b>	0	0	0
Amortización de la Deuda Pública con Gasto No Etiquetado	0	0	0
Amortización de la Deuda Pública con Gasto Etiquetado	0	0	0
<b>Financiamiento Neto</b>	0	0	0

Concepto	Estimado/ Aprobado	Devengado	Recaudado/ Pagado
<b>Ingresos de Libre Disposición</b>	1,096,158	17,960	17,960
<b>Financiamiento Neto con Fuente de Pago de Ingresos de Libre Disposición</b>	0	0	0
Financiamiento Neto con Fuente de Pago de Ingresos de Libre Disposición	0	0	0
Amortización de la Deuda Pública con Gasto No Etiquetado	0	0	0
<b>Gasto No Etiquetado (sin incluir Amortización de la Deuda Pública)</b>	0	0	0
<b>Remanentes de Ingresos de Libre Disposición aplicados en el periodo</b>	0	0	0
<b>Balance Presupuestario de Recursos Disponibles</b>	1,096,158	17,960	17,960
<b>Balance Presupuestario de Recursos Disponibles sin Financiamiento Neto</b>	1,096,158	17,960	17,960

Concepto	Estimado/ Aprobado	Devengado	Recaudado/ Pagado
Transferencias Federales Etiquetadas	0	0	0
Financiamiento Neto con Fuente de Pago de Transferencias Federales Etiquetadas	0	0	0
Financiamiento con Fuente de Pago de Transferencias Federales Etiquetadas	0	0	0
Amortización de la Deuda Pública con Gasto Etiquetado	0	0	0
Gasto Etiquetado (sin incluir Amortización de la Deuda Pública)	1,096,158	207,180	192,100
Remanentes de Transferencias Federales Etiquetadas aplicados en el periodo	0	0	0
Balance Presupuestario de Recursos Etiquetados	-1,096,158	-207,180	-192,100
Balance Presupuestario de Recursos Etiquetados sin Financiamiento Neto	-1,096,158	-207,180	-192,100

Bajo protesta de decir verdad declaramos que los Estados Financieros y sus notas, son razonablemente correctos y son responsabilidad del emisor

  
 M.A.P.P. Bertha Guadalupe Hernández Everardo  
 Coordinador Administrativo del FINTAB

  
 C.P.C. Maria de Lourdes Evia Campos  
 Contador Externo

FIDEICOMISO PARA EL DESARROLLO INDUSTRIAL DE TABASCO

Estado Analítico de Ingresos Detallado


Del 01 de enero al 31 de marzo de 2026


(Cifras en Posos)

Concepto	Ingreso					Diferencia
	Estimado	Ampliaciones/ (Reducciones)	Modificado	Devengado	Recaudado	
<b>Ingresos de Libre Disposición</b>						
Impuestos	0	0	0	0	0	0
Cuotas y Aportaciones de Seguridad Social	0	0	0	0	0	0
Contribuciones de Mejoras	0	0	0	0	0	0
Derechos	0	0	0	0	0	0
Productos	90,000	0	90,000	17,960	17,960	-72,040
Aprovechamientos	0	0	0	0	0	0
Ingresos por Venta de Bienes y Prestación de Servicios	0	0	0	0	0	0
Participaciones	0	0	0	0	0	0
Fondo General de Participaciones	0	0	0	0	0	0
Fondo de Fomento Municipal	0	0	0	0	0	0
Fondo de Fiscalización y Recaudación	0	0	0	0	0	0
Fondo de Compensación	0	0	0	0	0	0
Fondo de Extracción de Hidrocarburos	0	0	0	0	0	0
Impuesto Especial Sobre Producción y Servicios	0	0	0	0	0	0
0.130% de la Recaudación Federal Participable	0	0	0	0	0	0
3.17% Sobre Extracción de Petróleo	0	0	0	0	0	0
Gasolinas y Diésel	0	0	0	0	0	0
Fondo del Impuesto Sobre la Renta	0	0	0	0	0	0
Fondo de Estabilización de los Ingresos de las Entidades Federativas	0	0	0	0	0	0
Incentivos Derivados de la Colaboración Fiscal	0	0	0	0	0	0
Tenencia o Uso de Vehículos	0	0	0	0	0	0
Fondo de Compensación ISAN	0	0	0	0	0	0
Impuesto Sobre Automóviles Nuevos	0	0	0	0	0	0
Fondo de Compensación de Repecos-Intermedios	0	0	0	0	0	0
Otros Incentivos Económicos	0	0	0	0	0	0
Transferencias	0	0	0	0	0	0
Convenios	0	0	0	0	0	0
Otros Convenios y Subsidios	0	0	0	0	0	0
Otros Ingresos de Libre Disposición	0	0	0	0	0	0
Participaciones en Ingresos Locales	0	0	0	0	0	0
Otros Ingresos de Libre Disposición	0	0	0	0	0	0
			0			0
<b>Total de Ingresos de Libre Disposición</b>	<b>90,000</b>	<b>0</b>	<b>90,000</b>	<b>17,960</b>	<b>17,960</b>	<b>-72,040</b>
<b>Ingresos Excedentes de Ingresos de Libre Disposición</b>						
<b>Transferencias Federales Etiquetadas</b>						
Aportaciones	0	0	0	0	0	0
Fondo de Aportaciones para la Nómina Educativa y Gasto Operativo	0	0	0	0	0	0
Fondo de Aportaciones para los Servicios de Salud	0	0	0	0	0	0
Fondo de Aportaciones para la Infraestructura Social	0	0	0	0	0	0
Fondo de Aportaciones para el Fortalecimiento de los Municipios y de las Demarcaciones Territoriales del Distrito Federal	0	0	0	0	0	0
Fondo de Aportaciones Múltiples	0	0	0	0	0	0
Fondo de Aportaciones para la Educación Tecnológica y de Adultos	0	0	0	0	0	0
Fondo de Aportaciones para la Seguridad Pública de los Estados y del Distrito Federal	0	0	0	0	0	0
Fondo de Aportaciones para el Fortalecimiento de las Entidades Federativas	0	0	0	0	0	0
Convenios	0	0	0	0	0	0
Convenios de Protección Social en Salud	0	0	0	0	0	0
Convenios de Descentralización	0	0	0	0	0	0
Convenios de Reasignación	0	0	0	0	0	0
Otros Convenios y Subsidios	0	0	0	0	0	0
Fondos Distintos de Aportaciones	0	0	0	0	0	0
Fondo para Entidades Federativas y Municipios Productores de Hidrocarburos	0	0	0	0	0	0
Fondo Minero	0	0	0	0	0	0
Transferencias, Asignaciones, Subsidios y Subvenciones, y Pensiones y Jubilaciones	0	0	0	0	0	0
Otras Transferencias Federales Etiquetadas	0	0	0	0	0	0
			0			0
<b>Total de Transferencias Federales Etiquetadas</b>	<b>0</b>	<b>0</b>	<b>0</b>	<b>0</b>	<b>0</b>	<b>0</b>
<b>Ingresos Derivados de Financiamientos</b>						
Ingresos Derivados de Financiamientos	0	0	0	0	0	0
			0			0

<b>Total de Ingresos</b>	90,000	0	90,000	17,960	17,960	-72,040
Datos Informativos						
Ingresos Derivados de Financiamientos con Fuente de Pago de Ingresos de Libro Disposición	0	0	0	0	0	0
Ingresos Derivados de Financiamientos con Fuente de Pago de Transferencias Federales Etiquetadas	0	0	0	0	0	0
Ingresos Derivados de Financiamientos	0	0	0	0	0	0

Bajo protesta de decir verdad declaramos que los Estados Financieros y sus notas, son razonablemente correctos y son responsabilidad del emisor

  
 M.A.P.P. Bertha Guadalupe Hernández Everardo  
 Coordinador Administrativo del FINTAB

  
 C.P.C. María de Lourdes Evia Campos  
 Contador Externo

FIDEICOMISO PARA EL DESARROLLO INDUSTRIAL DE TABASCO

Del 01 de enero al 31 de marzo de 2026

Clasificación por Objeto del Gasto (Capítulo y Concepto)


(Cifras en Pesos)


CONCEPTOS	APROBADO	AMPLIACIONES (REDUCCIONES)	MODIFICADO	DEVENGADO	PAGADO	SUBEJERCICIO
<b>Gasto No Etiquetado</b>	0	0	0	0	0	0
<b>Servicios Personales</b>	0	0	0	0	0	0
Remuneraciones al Personal de Carácter Permanente	0	0	0	0	0	0
Remuneraciones al Personal de Carácter Transitorio	0	0	0	0	0	0
Remuneraciones Adicionales y Especiales Seguridad Social	0	0	0	0	0	0
Otras Prestaciones Sociales y Económicas	0	0	0	0	0	0
Provisiones	0	0	0	0	0	0
Pago de Estímulos a Servidores Públicos	0	0	0	0	0	0
<b>Materiales y Suministros</b>	0	0	0	0	0	0
Materiales de Administración, Emisión de Documentos y	0	0	0	0	0	0
Alquileres y Utensilios	0	0	0	0	0	0
Materias Primas y Materiales de Producción y Comercialización	0	0	0	0	0	0
Materiales y Artículos de Construcción y de Reparación	0	0	0	0	0	0
Productos Químicos, Farmacéuticos y de Laboratorio	0	0	0	0	0	0
Combustibles, Lubricantes y Aditivos	0	0	0	0	0	0
Vestuarios, Blancos, Prendas de Protección y Artículos de	0	0	0	0	0	0
Materiales y Suministros para Seguridad	0	0	0	0	0	0
Herramientas, Refacciones y Accesorios	0	0	0	0	0	0
Menores	0	0	0	0	0	0
<b>Servicios Generales</b>	0	0	0	0	0	0
Servicios Básicos	0	0	0	0	0	0
Servicios de Arrendamiento	0	0	0	0	0	0
Servicios Profesionales, Científicos, Técnicos y Otros Ser	0	0	0	0	0	0
Servicios Financieros, Bancarios y Comerciales	0	0	0	0	0	0
Servicios de Instalación, Reparación, Mantenimiento y Co	0	0	0	0	0	0
Servicios de Comunicación Social y Publicidad	0	0	0	0	0	0
Servicios de Traslado y Viáticos	0	0	0	0	0	0
Servicios Oficiales	0	0	0	0	0	0
Otros Servicios Generales	0	0	0	0	0	0
<b>Transferencias, Asignaciones, Subsidios y Otras Ayudas</b>	0	0	0	0	0	0
Transferencias Internas y Asignaciones al Sector Público	0	0	0	0	0	0
Transferencias al Resto del Sector Público	0	0	0	0	0	0
Subsidios y Subvenciones	0	0	0	0	0	0
Ayudas Sociales	0	0	0	0	0	0
Pensiones y Jubilaciones	0	0	0	0	0	0
Transferencias a Fideicomisos, Mandatos y Otros Análogo	0	0	0	0	0	0
Transferencias a la Seguridad Social	0	0	0	0	0	0
Donativos	0	0	0	0	0	0
Transferencias al Exterior	0	0	0	0	0	0
<b>Bienes Muebles, Inmuebles e Intangibles</b>	0	0	0	0	0	0
Mobiliario y Equipo de Administración	0	0	0	0	0	0
Mobiliario y Equipo Educativo y Recreativo	0	0	0	0	0	0
Equipo e Instrumental Médico y de Laboratorio	0	0	0	0	0	0
Vehículos y Equipo de Transporte	0	0	0	0	0	0
Equipo de Defensa y Seguridad	0	0	0	0	0	0
Maquinaria, Otros Equipos y Herramientas	0	0	0	0	0	0
Activos Biológicos	0	0	0	0	0	0
Bienes Inmuebles	0	0	0	0	0	0
Activos Intangibles	0	0	0	0	0	0
<b>Inversión Pública</b>	0	0	0	0	0	0
Obra Pública en Bienes de Dominio Público	0	0	0	0	0	0
Obra Pública en Bienes Propios	0	0	0	0	0	0
Proyectos Productivos y Acciones de Fomento	0	0	0	0	0	0
<b>Inversiones Financieras y Otras Provisiones</b>	0	0	0	0	0	0
Inversiones Para el Fomento de Actividades Productivas	0	0	0	0	0	0
Acciones y Participaciones de Capital	0	0	0	0	0	0
Compra de Títulos y Valores	0	0	0	0	0	0
Concesión de Préstamos	0	0	0	0	0	0
Inversiones en Fideicomisos, Mandatos y Otros Análogos	0	0	0	0	0	0
Otras Inversiones Financieras	0	0	0	0	0	0
Provisiones para Contingencias y Otras Erogaciones Espe	0	0	0	0	0	0
<b>Participaciones y Aportaciones</b>	0	0	0	0	0	0
Participaciones	0	0	0	0	0	0
Aportaciones	0	0	0	0	0	0
Convenios	0	0	0	0	0	0

<b>Deuda Pública</b>	0	0	0	0	0	0
Amortización de la Deuda Pública	0	0	0	0	0	0
Intereses de la Deuda Pública	0	0	0	0	0	0
Comisiones de la Deuda Pública	0	0	0	0	0	0
Gastos de la Deuda Pública	0	0	0	0	0	0
Costo por Coberturas	0	0	0	0	0	0
Apoyos Financieros	0	0	0	0	0	0
Adeudos de Ejercicios Fiscales Anteriores (Adefas)	0	0	0	0	0	0
<b>Gasto Etiquetado</b>	<b>1,096,158</b>	<b>0</b>	<b>1,096,158</b>	<b>207,180</b>	<b>192,100</b>	<b>888,978</b>
<b>Servicios Personales</b>	<b>0</b>	<b>0</b>	<b>0</b>	<b>0</b>	<b>0</b>	<b>0</b>
Remuneraciones al Personal de Carácter Permanente	0	0	0	0	0	0
Remuneraciones al Personal de Carácter Transitorio	0	0	0	0	0	0
Remuneraciones Adicionales y Especiales Seguridad Social	0	0	0	0	0	0
Otras Prestaciones Sociales y Económicas	0	0	0	0	0	0
Prerrogativas	0	0	0	0	0	0
Pago de Estímulos a Servidores Públicos	0	0	0	0	0	0
<b>Materiales y Suministros</b>	<b>10,000</b>	<b>0</b>	<b>10,000</b>	<b>0</b>	<b>0</b>	<b>10,000</b>
Materiales de Administración, Emisión de Documentos	0	0	0	0	0	0
Alimentos y Utensilios	0	0	0	0	0	0
Materias Primas y Materiales de Producción y Comercializ	0	0	0	0	0	0
Materiales y Artículos de Construcción y de Reparación	0	0	0	0	0	0
Productos Químicos, Farmacéuticos y de Laboratorio	0	0	0	0	0	0
Combustibles, Lubricantes y Aditivos	10,000	0	10,000	0	0	10,000
Vestuarios, Blancos, Prendas de Protección y Artículos de	0	0	0	0	0	0
Materiales y Suministros para Seguridad	0	0	0	0	0	0
Herramientas, Refacciones y Accesorios Menores	0	0	0	0	0	0
<b>Servicios Generales</b>	<b>1,086,158</b>	<b>0</b>	<b>1,086,158</b>	<b>207,180</b>	<b>192,100</b>	<b>878,978</b>
Servicios Básicos	0	0	0	0	0	0
Servicios de Arrendamiento	0	0	0	0	0	0
Servicios Profesionales, Científicos, Técnicos y Otros Ser	657,000	0	657,000	204,292	189,212	652,708
Servicios Financieros, Bancarios y Comerciales	102,500	0	102,500	2,888	2,888	99,612
Servicios de Instalación, Reparación, Mantenimiento y Co	0	0	0	0	0	0
Servicios de Comunicación Social y Publicidad	0	0	0	0	0	0
Servicios de Traslado y Viáticos	0	0	0	0	0	0
Servicios Oficiales	0	0	0	0	0	0
Otros Servicios Generales	126,658	0	126,658	0	0	126,658
<b>Transferencias, Asignaciones, Subsidios y Otras Ayudas</b>	<b>0</b>	<b>0</b>	<b>0</b>	<b>0</b>	<b>0</b>	<b>0</b>
Transferencias Internas y Asignaciones al Sector Público	0	0	0	0	0	0
Transferencias al Resto del Sector Público	0	0	0	0	0	0
Subsidios y Subvenciones	0	0	0	0	0	0
Ayudas Sociales	0	0	0	0	0	0
Pensiones y Jubilaciones	0	0	0	0	0	0
Transferencias a Fideicomisos, Mandatos y Otros Análogo	0	0	0	0	0	0
Transferencias a la Seguridad Social	0	0	0	0	0	0
Donativos	0	0	0	0	0	0
Transferencias al Exterior	0	0	0	0	0	0
<b>Bienes Muebles, Inmuebles e Intangibles</b>	<b>0</b>	<b>0</b>	<b>0</b>	<b>0</b>	<b>0</b>	<b>0</b>
Mobiliario y Equipo de Administración	0	0	0	0	0	0
Mobiliario y Equipo Educativo y Recreativo	0	0	0	0	0	0
Equipo e Instrumental Médico y de Laboratorio	0	0	0	0	0	0
Vehículos y Equipo de Transporte	0	0	0	0	0	0
Equipo de Defensa y Seguridad	0	0	0	0	0	0
Maquinaria, Otros Equipos y Herramientas	0	0	0	0	0	0
Activos Biológicos	0	0	0	0	0	0
Bienes Inmuebles	0	0	0	0	0	0
Activos Intangibles	0	0	0	0	0	0
<b>Inversión Pública</b>	<b>0</b>	<b>0</b>	<b>0</b>	<b>0</b>	<b>0</b>	<b>0</b>
Otra Pública en Bienes de Dominio Público	0	0	0	0	0	0
Otra Pública en Bienes Propios	0	0	0	0	0	0
Proyectos Productivos y Acciones de Fomento	0	0	0	0	0	0
<b>Inversiones Financieras y Otras Provisiones</b>	<b>0</b>	<b>0</b>	<b>0</b>	<b>0</b>	<b>0</b>	<b>0</b>
Inversiones Para el Fomento de Actividades Productivas	0	0	0	0	0	0
Acciones y Participaciones de Capital	0	0	0	0	0	0
Compra de Títulos y Valores	0	0	0	0	0	0
Concesión de Préstamos	0	0	0	0	0	0
Inversiones en Fideicomisos, Mandatos y Otros Análogos	0	0	0	0	0	0
Otras Inversiones Financieras	0	0	0	0	0	0
Provisiones para Contingencias y Otras Erogaciones Espe	0	0	0	0	0	0

<b>Participaciones y Aportaciones</b>	0	0	0	0	0	0
Participaciones	0	0	0	0	0	0
Aportaciones	0	0	0	0	0	0
Convenios	0	0	0	0	0	0
<b>Deuda Pública</b>	0	0	0	0	0	0
Amortización de la Deuda Pública	0	0	0	0	0	0
Intereses de la Deuda Pública	0	0	0	0	0	0
Comisiones de la Deuda Pública	0	0	0	0	0	0
Gastos de la Deuda Pública	0	0	0	0	0	0
Costo por Coberturas	0	0	0	0	0	0
Apoyos Financieros	0	0	0	0	0	0
Aduanos de Ejercicios Fiscales Anteriores (Adefas)	0	0	0	0	0	0
<b>Total de Egreso</b>	<b>1,096,158</b>	<b>0</b>	<b>1,096,158</b>	<b>207,180</b>	<b>192,100</b>	<b>886,978</b>

Bajo protesta de decir verdad declaramos que los Estados Financieros y sus notas, son razonablemente correctos y son responsabilidad del emisor.

  
M.A.P.P. Bertha Guadalupe Hernández Everardo Everardo  
Coordinador Administrativo del FINTAB

  
C.P.C. Maria de Lourdes Evia Campos  
Contador Externo

**FIDEICOMISO PARA EL DESARROLLO INDUSTRIAL DE TABASCO**  
**Estado Analítico del Ejercicio del Presupuesto de Egresos Detallado**  
**Clasificación Administrativa**  
**Del 01 de enero al 31 de marzo de 2026**  
**(Cifras en Pesos)**

CONCEPTOS	APROBADO	AMPLIACIONES (REDUCCIONES)	MODIFICADO	DEVENGADO	PAGADO	SUBEJERCICIO
Gasto No Etiquetado	0	0	0	0	0	0
Gasto Etiquetado	1,096,158	0	1,096,158	207,180	192,100	888,978
<b>Total de Egresos</b>	<b>1,096,158</b>	<b>0</b>	<b>1,096,158</b>	<b>207,180</b>	<b>192,100</b>	<b>888,978</b>

Bajo protesta de decir verdad declaramos que los Estados Financieros y sus notas, son razonablemente correctos y son responsabilidad del emisor

  
 \_\_\_\_\_  
 M.A.P. Bertha Guadalupe Hernández Everardo  
 Coordinador Administrativo del FINTAB

  
 \_\_\_\_\_  
 C.P.C. María de Lourdes Evia Campos  
 Contador Externo

**FIDEICOMISO PARA EL DESARROLLO INDUSTRIAL DE TABASCO**  
**Estado Analítico del Ejercicio del Presupuesto de Egresos Detallado**  
**Clasificación Funcional (Finalidad y Función)**  
**Del 01 de enero al 31 de marzo de 2026**  
**(Cifras en Pesos)**

CONCEPTOS	APROBADO	AMPLIACIONES (REDUCCIONES)	MODIFICADO	DEBERGADO	PAGADO	SUBEJERCICIO
<b>Gasto No Etiquetado</b>	0	0	0	0	0	0
<b>Gobierno</b>	0	0	0	0	0	0
Legislación	0	0	0	0	0	0
Justicia	0	0	0	0	0	0
Coordinación de la Política de Gobierno	0	0	0	0	0	0
Relaciones Exteriores	0	0	0	0	0	0
Asuntos Financieros y Hacendarios	0	0	0	0	0	0
Seguridad Nacional	0	0	0	0	0	0
Asuntos de Orden Público y de Seguridad Interior	0	0	0	0	0	0
Otros Servicios Generales	0	0	0	0	0	0
<b>Desarrollo Social</b>	0	0	0	0	0	0
Protección Ambiental	0	0	0	0	0	0
Vivienda y Servicios a la Comunidad	0	0	0	0	0	0
Salud	0	0	0	0	0	0
Recreación, Cultura y Otras Manifestaciones Sociales	0	0	0	0	0	0
Educación	0	0	0	0	0	0
Protección Social	0	0	0	0	0	0
Otros Asuntos Sociales	0	0	0	0	0	0
<b>Desarrollo Económico</b>	0	0	0	0	0	0
Asuntos Económicos, Comerciales y Laborales en General	\$0	\$0	\$0	\$0	\$0	\$0
Agropecuaria, Silvicultura, Pesca y Caza	0	0	0	0	0	0
Combustibles y Energía	0	0	0	0	0	0
Minería, Manufacturas y Construcción	0	0	0	0	0	0
Transporte	0	0	0	0	0	0
Comunicaciones	0	0	0	0	0	0
Turismo	0	0	0	0	0	0
Ciencia, Tecnología e Innovación	0	0	0	0	0	0
Otras Industrias y Otros Asuntos Económicos	0	0	0	0	0	0
<b>Otras No Clasificadas en Funciones Anteriores</b>	0	0	0	0	0	0
Transacciones de la Deuda Pública / Costo Financiero de la Deuda	0	0	0	0	0	0
Transferencias, Participaciones y Aportaciones Entre Diferentes Niveles y Órdenes de Gobierno	0	0	0	0	0	0
Sanearamiento del Sistema Financiero	0	0	0	0	0	0
Adeudos de Ejercicios Fiscales Anteriores	0	0	0	0	0	0
<b>Gasto Etiquetado</b>	<b>1,096,158</b>	<b>0</b>	<b>1,096,158</b>	<b>207,180</b>	<b>192,100</b>	<b>888,978</b>
<b>Gobierno</b>	0	0	0	0	0	0
Legislación	0	0	0	0	0	0
Justicia	0	0	0	0	0	0
Coordinación de la Política de Gobierno	0	0	0	0	0	0
Relaciones Exteriores	0	0	0	0	0	0
Asuntos Financieros y Hacendarios	0	0	0	0	0	0
Seguridad Nacional	0	0	0	0	0	0
Asuntos de Orden Público y de Seguridad Interior	0	0	0	0	0	0
Otros Servicios Generales	0	0	0	0	0	0
<b>Desarrollo Social</b>	0	0	0	0	0	0
Protección Ambiental	0	0	0	0	0	0
Vivienda y Servicios a la Comunidad	0	0	0	0	0	0
Salud	0	0	0	0	0	0
Recreación, Cultura y Otras Manifestaciones Sociales	0	0	0	0	0	0
Educación	0	0	0	0	0	0
Protección Social	0	0	0	0	0	0
Otros Asuntos Sociales	0	0	0	0	0	0
<b>Desarrollo Económico</b>	<b>1,096,158</b>	<b>0</b>	<b>1,096,158</b>	<b>207,180</b>	<b>192,100</b>	<b>888,978</b>
Asuntos Económicos, Comerciales y Laborales en General	1,096,158	0	1,096,158	207,180	192,100	888,978
Agropecuaria, Silvicultura, Pesca y Caza	0	0	0	0	0	0
Combustibles y Energía	0	0	0	0	0	0
Minería, Manufacturas y Construcción	0	0	0	0	0	0
Transporte	0	0	0	0	0	0
Comunicaciones	0	0	0	0	0	0
Turismo	0	0	0	0	0	0
Ciencia, Tecnología e Innovación	0	0	0	0	0	0
Otras Industrias y Otros Asuntos Económicos	0	0	0	0	0	0
<b>Otras No Clasificadas en Funciones Anteriores</b>	0	0	0	0	0	0
Transacciones de la Deuda Pública / Costo Financiero de la Deuda	0	0	0	0	0	0
Transferencias, Participaciones y Aportaciones Entre Diferentes Niveles y Órdenes de Gobierno	0	0	0	0	0	0
Sanearamiento del Sistema Financiero	0	0	0	0	0	0

Adeudos de Ejercicios Fiscales Anteriores	0	0	0	0	0	0
<b>Total de Egresos</b>	<b>1,096,158</b>	<b>0</b>	<b>1,096,158</b>	<b>207,180</b>	<b>192,100</b>	<b>888,978</b>

Debajo protesta de decir verdad declaramos que los Estados Financieros y sus notas, son razonablemente correctos y son responsabilidad del emisor



M.A.P.P. Bertha Guadalupe Hernández Everardo  
 Coordinador Administrativo del FINTAB




C.P.C. María de Lourdes Evia Campos  
 Contador Externo

**FIDEICOMISO PARA EL DESARROLLO INDUSTRIAL DE TABASCO**  
**Estado Analítico del Ejercicio del Presupuesto de Egresos Detallado**  
**Clasificación de Servicios Personales por Categoría**  
**Del 01 de enero al 31 de marzo de 2026**  
**(Cifras en Pesos)**

CONCEPTOS	APROBADO	AMPLIACIONES (REDUCCIONES)	MODIFICADO	DEVENGADO	PAGADO	SUBEJERCICIO
<b>Gasto No Etiquetado</b>	<b>0</b>	<b>0</b>	<b>0</b>	<b>0</b>	<b>0</b>	<b>0</b>
Personal Administrativo y de Servicio Público	0	0	0	0	0	0
Magisterio	0	0	0	0	0	0
Servicios de Salud	0	0	0	0	0	0
Personal Administrativo	0	0	0	0	0	0
Personal Médico, Paramédico y afín	0	0	0	0	0	0
Seguridad Pública	0	0	0	0	0	0
Gastos asociados a la implementación de nuevas leyes federales o reformas a las mismas	0	0	0	0	0	0
Sentencias laborales definitivas	0	0	0	0	0	0
<b>Gasto Etiquetado</b>	<b>0</b>	<b>0</b>	<b>0</b>	<b>0</b>	<b>0</b>	<b>0</b>
Personal Administrativo y de Servicio Público	0	0	0	0	0	0
Magisterio	0	0	0	0	0	0
Servicios de Salud	0	0	0	0	0	0
Personal Administrativo	0	0	0	0	0	0
Personal Médico, Paramédico y afín	0	0	0	0	0	0
Seguridad Pública	0	0	0	0	0	0
Gastos asociados a la implementación de nuevas leyes federales o reformas a las mismas	0	0	0	0	0	0
Sentencias laborales definitivas	0	0	0	0	0	0
<b>Total del Gasto en Servicios Personales</b>	<b>0</b>	<b>0</b>	<b>0</b>	<b>0</b>	<b>0</b>	<b>0</b>

Bajo protesta de decir verdad declaramos que los Estados Financieros y sus notas, son razonablemente correctos y son responsabilidad del emisor

  
 M.A.P. Bertha Guadalupe Hernández Everardo  
 Coordinador Administrativo del FINTAB

  
 C.P.C. Maria de Lourdes Evia Campos  
 Contador Externo

**FIDEICOMISO PARA EL DESARROLLO INDUSTRIAL DEL ESTADO DE TABASCO**  
**CONCILIACION DE BIENES MUEBLES E INMUEBLES**  
**Del 01 de enero al 31 de marzo de 2026**

CLASIFICACIÓN GENERAL	CUENTA CONTABLE	DESCRIPCIÓN DEL BIEN	FACTURA		
			NUMERO	FECHA DE ADQUISICIÓN	TOTAL
<b>MUEBLES DE OFICINA</b>					
511 Muebles de Oficina y Estantería	1-2-4-1.1 BIENES MUEBLES DE OFICINA	Sillas, escritorios, sofá, mesa	744	17/11/2011	112,563.46
511 Muebles de Oficina y Estantería	1-2-4-1.1 BIENES MUEBLES DE OFICINA	Mesas, sillas, escritorio	790	16/12/2011	93,960.20
511 Muebles de Oficina y Estantería	1-2-4-1.1 BIENES MUEBLES DE OFICINA	Modulo de recepción	1035	29/12/2011	12,168.46
511 Muebles de Oficina y Estantería	1-2-4-1.1 BIENES MUEBLES DE OFICINA	Mueble tipo armario	1055	26/04/2012	6,625.40
511 Muebles de Oficina y Estantería	1-2-4-1.1 BIENES MUEBLES DE OFICINA	Mueble tipo armario	1055	26/04/2012	8,538.82
<b>TOTAL DE MUEBLES DE OFICINA</b>					<b>233,856.34</b>
<b>EQUIPO DE COMPUTO</b>					
515 Equipo de Cómputo	1-2-4-1-3 EQUIPO DE COMPUTO Y DE TECNOLOGIAS DE LA INFORMACIÓN	1 Nobreake Sola Basic	17126	29/11/2011	1,850.00
515 Equipo de Cómputo	1-2-4-1-3 EQUIPO DE COMPUTO Y DE TECNOLOGIAS DE LA INFORMACIÓN	2 Pantalla para protector	17131	29/11/2011	4,540.00
515 Equipo de Cómputo	1-2-4-1-3 EQUIPO DE COMPUTO Y DE TECNOLOGIAS DE LA INFORMACIÓN	2 Laptop Toshiba, 2 Comp Lenovo, 1 Multifu HP	17133	29/11/2011	59,300.00
<b>TOTAL DE EQUIPO DE COMPUTO</b>					<b>65,690.00</b>
<b>EQUIPOS Y APARATOS AUDIOVISUALES</b>					
521 EQUIPOS Y APARATOS AUDIOVISUALES	1-2-4-2-1 EQUIPOS Y APARATOS AUDIOVISUALES	1 Videoprojecto Sony	17132	29/11/2011	11,020.00
521 EQUIPOS Y APARATOS AUDIOVISUALES	1-2-4-2-1 EQUIPOS Y APARATOS AUDIOVISUALES	Equipo de voz y datos	105	29/11/2011	202,254.21
<b>TOTAL DE EQUIPOS Y APARATOS AUDIOVISUALES</b>					<b>213,274.21</b>
<b>SISTEMAS DE AIRE ACONDICIONADO</b>					
564 Sistemas de aire acondicionado, calefacción y de refrigeración industrial y comercial	1-2-4-6-4 SISTEMAS DE AIRE ACONDICIONADO, CALEFACCIÓN Y DE REFRIGERACIÓN INDUSTRIAL Y COMERCIAL	1/3 de 4 Aires Minisplit LG 12	4055	29/12/2011	4,409.66
564 Sistemas de aire acondicionado, calefacción y de refrigeración industrial y comercial	1-2-4-6-4 SISTEMAS DE AIRE ACONDICIONADO, CALEFACCIÓN Y DE REFRIGERACIÓN INDUSTRIAL Y COMERCIAL	1/2 de 4 Aires Minisplit LG 12	4055	29/12/2011	4,409.67
564 Sistemas de aire acondicionado, calefacción y de refrigeración industrial y comercial	1-2-4-6-4 SISTEMAS DE AIRE ACONDICIONADO, CALEFACCIÓN Y DE REFRIGERACIÓN INDUSTRIAL Y COMERCIAL	3/3 de 4 Aires Minisplit LG 12	4055	29/12/2011	6,903.27
564 Sistemas de aire acondicionado, calefacción y de refrigeración industrial y comercial	1-2-4-6-4 SISTEMAS DE AIRE ACONDICIONADO, CALEFACCIÓN Y DE REFRIGERACIÓN INDUSTRIAL Y COMERCIAL	Minisplit 12	1053	26/04/2012	4,409.67
564 Sistemas de aire acondicionado, calefacción y de refrigeración industrial y comercial	1-2-4-6-4 SISTEMAS DE AIRE ACONDICIONADO, CALEFACCIÓN Y DE REFRIGERACIÓN INDUSTRIAL Y COMERCIAL	Mnisplit york	168	26/04/2012	13,375.77
564 Sistemas de aire acondicionado, calefacción y de refrigeración industrial y comercial	1-2-4-6-4 SISTEMAS DE AIRE ACONDICIONADO, CALEFACCIÓN Y DE REFRIGERACIÓN INDUSTRIAL Y COMERCIAL	Mnisplit york	168	26/04/2012	13,375.77
<b>TOTAL DE SISTEMA DE AIRE ACONDICIONADO</b>					<b>46,883.81</b>
<b>OTROS EQUIPOS</b>					
569 Otros Equipos	1-2-4-6-9 OTROS EQUIPOS	9 Extintor nuevo de CO2	300	31/01/2012	20,700.00
569 Otros Equipos	1-2-4-6-9 OTROS EQUIPOS	Anticipo de Economax Hidroendomatica	5669	09/12/2011	30,700.00
569 Otros Equipos	1-2-4-6-9 OTROS EQUIPOS	dif de Economax Hidroendomatica		09/12/2011	46,461.60
569 Otros Equipos	1-2-4-6-9 OTROS EQUIPOS	Fuente sumergible	1035	09/12/2011	3,794.21
569 Otros Equipos	1-2-4-6-9 OTROS EQUIPOS	Periferica	1035	09/12/2011	2,803.06
<b>TOTAL DE OTROS EQUIPOS</b>					<b>104,458.87</b>
<b>TERRENOS</b>					
581 TERRENOS	1-2-3-1 TERRENOS	Lote 12 A Terreno Urbano		09/12/2011	1,851,138.98
581 TERRENOS	1-2-3-1 TERRENOS	Avaluo Lote 12 A Terreno Urbano		01/05/2022	2,825,111.02
581 TERRENOS	1-2-3-1 TERRENOS	Reserva de terreno rústico		09/12/2011	60,700,004.65

581 TERRENOS	1-2-3-1 TERRENOS	Lote 11 Mzna 3 Parque Industrial			4,061,213.83
581 TERRENOS	1-2-3-1 TERRENOS	Lote 18 Mzna 6 Parque Industrial			4,757,915.92
581 TERRENOS	1-2-3-1 TERRENOS	Lote 19 Mzna 6 Parque Industrial		09/12/2011	5,222,285.23
581 TERRENOS	1-2-3-1 TERRENOS	Predio rancheria huimango segunda seccion conduacan		23/11/2011	1,639,200.00
<b>TOTAL DE TERRENOS</b>					<b>81,056,869.63</b>
<b>TRABAJOS DE ACABADOS EN EDIFICACIONES Y OTROS</b>					
629 TRABAJOS DE ACABADOS EN EDIFICACIONES Y OTROS	1-2-3-6-9	Trabajos de Acabados en Edificaciones y Otros		24/06/2022	9,125.87
<b>TOTAL DE TRABAJOS DE ACABADOS EN EDIFICACIONES Y OTROS</b>					<b>9,125.87</b>
<b>OTROS BIENES INMUEBLES</b>					
589 OTROS BIENES INMUEBLES	1-2-3-9 Otros Bienes Inmuebles	Edificio según registros de octubre 2010 a mayo 2012		05/05/2012	8,098,258.18
589 OTROS BIENES INMUEBLES	1-2-3-9 Otros Bienes Inmuebles	Avaluo Edificio según registros de octubre 2010 a mayo 2012		01/05/2022	1,820,721.17
<b>TOTAL DE OTROS BIENES INMUEBLES</b>					<b>9,918,979.35</b>
<b>TOTAL DE BIENES MUEBLES E INMUEBLES</b>					<b>91,649,138.08</b>

Bajo protesta de decir verdad declaramos que los Estados Financieros y sus notas, son razonablemente correctos y son responsabilidad del emisor

Autorizó



M.A.P.P. Bertha Guadalupe Hernández Everardo  
Coordinadora Administrativa del FINTAB

Elaboró



C.P.C. María de Lourdes Evia Campos  
Contador Externo