



Evia Campos y Asociados, S.C.

CONTADORES PUBLICOS

**“FIDEICOMISO PARA EL FOMENTO Y DESARROLLO DE
LAS EMPRESAS
DEL ESTADO DE TABASCO”**

ESTADOS FINANCIEROS DEL MES DE DICIEMBRE 2025

INDICE DE CONTENIDO

1. Estado de Actividades
2. Estado de Situación Financiera
3. Estado de Variaciones en la Hacienda Pública/Patrimonio
4. Estado de Cambios en la Situación Financiera
5. Estado de Flujos de Efectivo
6. Informe Sobre Pasivos Contingentes
7. Notas a los Estados Financieros
 - a. Notas de gestión administrativa
 - b. Notas de desglose
 - I) Notas al estado de actividades
 - II) Notas al estado de situación financiera
 - III) Notas al estado de variación en la hacienda pública.
 - IV) Notas al estado de flujos de efectivo
 - V) Conciliación entre los ingresos presupuestarios y contables
 - VI) Conciliación entre los egresos presupuestarios y los gastos contables.
 - c. Notas de memoria (cuentas de orden)
8. Estado Analítico de Ingresos
9. Estado Analítico del Ejercicio del Presupuesto de Egresos



Evia Campos y Asociados, S.C.

CONTADORES PUBLICOS

- 9.1 Clasificación por Objeto del Gasto (Capítulo y Concepto)
- 9.2 Clasificación Económica (Tipo de Gasto)
- 9.3 Clasificación Administrativa
- 9.4 Clasificación Funcional (Finalidad y Función)
10. Estado Analítico del activo
11. Estado Analítico de la Deuda y Otros Pasivos
12. Endeudamiento Neto
13. Intereses de la Deuda
14. Gasto por Categoría Programática
15. Indicadores de Postura Fiscal
16. Balanza de Comprobación Analítica
17. Conciliaciones Bancarias
18. Opinión de Cumplimiento
19. Cedula de antigüedad de saldos
20. Estado de situación financiero detallado
21. Informe analítico de la deuda pública y otros pasivos
22. Informe analítico de obligaciones diferentes de financiamientos
23. Balance presupuestario
24. Estado analítico de ingresos detallado
25. Estado analítico del ejercicio del presupuesto de egresos detallado, clasificación por objeto del gasto (capítulo y concepto)



Evia Campos y Asociados, S.C.

CONTADORES PUBLICOS

26. Estado analítico del ejercicio del presupuesto de egresos detallado, (clasificación administrativa)
27. Estado analítico del ejercicio del presupuesto de egresos detallado, clasificación funcional (finalidad y función)
28. Estado analítico del ejercicio del presupuesto de egresos detallado, clasificación de servicios personales por categoría
29. Conciliación de bienes muebles e inmuebles
30. Estado de actividades anualizado
31. Estado de situación financiera anualizado

Villahermosa, Tabasco; enero de 2026.

FIDEICOMISO PARA EL FOMENTO Y DESARROLLO DE LAS EMPRESAS DEL ESTADO DE TABASCO
PROLONGACIÓN DE PASEO TABASCO No.1504 COL. TABASCO 2000 C.P. 86035 VILLAHERMOSA, TABASCO
Estado de Actividades
Del 01 al 31 de diciembre de 2025 y del 01 al 30 de noviembre de 2025
(Cifras en Pesos)

Concepto	diciembre	noviembre
INGRESOS Y OTROS BENEFICIOS		
Ingresos por Gestión	4,956,464	4,672,422
Impuestos	0	0
Cuentas y Aportaciones de Seguridad Social	0	0
Contribuciones de Mejoras	0	0
Derechos	0	0
Productos	4,956,464	4,672,422
Aprovechamientos	0	0
Ingresos por Venta de Bienes y Prestación de Servicios	0	0
Participaciones, Aportaciones, Convenios, Incentivos Derivados de la Colaboración Fiscal, Fondos Distintos de Aportaciones, Transferencias, Asignaciones, Subsidios y Subvenciones, y Pensiones y Jubilaciones	70,936,332	30,936,332
Participaciones, Aportaciones, Convenios, Incentivos Derivados de la Colaboración Fiscal, Fondos Distintos de Aportaciones	0	0
Transferencias, Asignaciones, Subsidios y Subvenciones, y Pensiones y Jubilaciones	70,936,332	30,936,332
Otros Ingresos y Beneficios	9,472,770	9,444,458
Ingresos Financieros	0	0
Incremento por Variación de Inventarios	0	0
Disminución del Exceso de Estimaciones por Pérdida o Deterioro u Obsolescencia	0	0
Disminución del Exceso de Provisiones	0	0
Otros Ingresos y Beneficios Varios	9,472,770	9,444,458
Total de Ingresos y Otros Beneficios	85,365,566	45,053,212
GASTOS Y OTRAS PERDIDAS		
Gastos de Funcionamiento	5,290,903	4,501,980
Servicios Personales	2,280,933	2,090,855
Materiales y Suministros	1,110,306	760,190
Servicios Generales	1,899,664	1,650,927
Transferencias, Asignaciones, Subsidios y Otras Ayudas	55,682,258	58,038,574
Transferencias Internas y Asignaciones al Sector Público	0	0
Transferencias al Resto del Sector Público	0	0
Subsidios y Subvenciones	55,682,258	58,038,574
Ayudas Sociales	0	0
Pensiones y Jubilaciones	0	0
Transferencias a Fideicomisos, Mandatos y Contratos Análogos	0	0
Transferencias a la Seguridad Social	0	0
Donativos	0	0
Transferencias al Exterior	0	0
Participaciones y Aportaciones	0	0
Participaciones	0	0
Aportaciones	0	0
Convenios	0	0
Intereses, Comisiones y Otros Gastos de la Deuda Pública	0	0
Intereses de la Deuda Pública	0	0
Comisiones de la Deuda Pública	0	0
Gastos de la Deuda Pública	0	0
Costo por Coberturas	0	0
Apoyos Financieros	0	0
Otros Gastos y Pérdidas Extraordinarias	70,916	65,015
Estimaciones, Depreciaciones, Deterioros, Obsolescencia y Amortizaciones	70,916	65,015
Provisiones	0	0
Disminución de Inventarios	0	0
Otros Gastos	0	0
Inversión Pública	0	0
Inversión Pública no Capitalizable	0	0
Total de Gastos y Otras Pérdidas	61,044,077	62,605,569
Resultados del Ejercicio (Ahorro/Desahorro)	\$ 24,321,489	-\$ 17,552,357

Bajo protesta de decir verdad, declaro que los Estados Financieros y sus notas, son razonablemente correctos y son responsabilidad del emisor.

M.A.P.P. Bertha Guadalupe Hernández Everardo
 Coordinadora Administrativa del FIDECET

C.P.C. María de Lourdes Evia Campos
 Contador Externo

FIDEICOMISO PARA EL FOMENTO Y DESARROLLO DE LAS EMPRESAS DEL ESTADO DE TABASCO
PROLONGACIÓN DE PASEO TABASCO No. 1504 COL. TABASCO 2000 C.P. 86035 VILLAHERMOSA, TABASCO
Estado de Situación Financiera
Al 31 de diciembre de 2025 y al 30 de noviembre de 2025
(Cifras en Pesos)

Concepto	diciembre	noviembre	Concepto	diciembre	noviembre
ACTIVO			PASIVO		
Activo Circulante			Pasivo Circulante		
Efectivo y Equivalentes	\$ 56,910,016	\$ 57,460,822	Cuentas por Pagar a Corto Plazo	\$ 677,394	\$ 939,550
Derechos a Recibir Efectivo o Equivalente	40,000,000	0	Documentos por Pagar a Corto Plazo	0	0
Derechos a Recibir Bienes o Servicios	0	0	Perdón a Corto Plazo de la Deuda Pública a Largo Plazo	0	0
Inventarios	0	0	Títulos y Valores a Corto Plazo	0	0
Almacenes	0	0	Pasivos Diferidos a Corto Plazo	0	0
Estimación por Pérdida o Deterioro de Activos Circulantes	0	0	Fondos y Bienes de Terceros en Garantía y/o Administración a Corto Plazo	0	0
Otros Activos Circulantes	0	0	Provisiones a Corto Plazo	0	0
			Otros Pasivos a Corto Plazo	0	0
Total de Activos Circulantes	98,910,016	57,460,822	Total de Pasivos Circulantes	677,394	939,550
Activo No Circulante:			Pasivo No Circulante		
Inversiones Financieras a Largo Plazo	0	0	Cuentas por Pagar a Largo Plazo	0	0
Derechos a Recibir Efectivo o Equivalentes a Largo Plazo	13,517,509	13,517,509	Documentos por Pagar a Largo Plazo	0	0
Bienes Inmuebles, Infraestructura y Construcciones en Proceso	0	0	Deuda Pública a Largo Plazo	0	0
Bienes Muebles	853,812	688,816	Pasivos Diferidos a Largo Plazo	0	0
Activos Intangibles	38,372	29,972	Fondos y Bienes de Terceros en Garantía y/o Administración a Largo Plazo	0	0
Depreciación, Deterioro y Amortización Acumulada de Bienes	548,157	537,258	Provisiones a Largo Plazo	0	0
Activos Diferidos	0	0			
Estimación por Pérdida o Deterioro de Activos no Circulantes	0	0	Total de Pasivos No Circulantes	0	0
Otros Activos No Circulantes	0	0			
Total de Activos No Circulantes	13,861,536	13,699,039	Total del Pasivo	677,394	939,550
Total del Activo	\$ 112,771,552	\$ 71,159,861	HACIENDA PÚBLICA/PATRIMONIO		
			Hacienda Pública/Patrimonio Contribuido	345,390,597	345,390,597
			Aportaciones	345,390,597	345,390,597
			Donaciones de Capital	0	0
			Actualización de la Hacienda Pública/Patrimonio	0	0
			Hacienda Pública/Patrimonio Generado	233,296,439	275,170,285
			Resultados del Ejercicio (Ahorro/Desahorro)	24,321,489	17,552,357
			Resultado de Ejercicios Anteriores	222,417,528	222,417,528
			Revalúos	0	0
			Reservas	0	0
			Rectificaciones de Resultados de Ejercicios Anteriores	35,200,400	35,200,401
			Exceso o Insuficiencia en la Actualización de la Hacienda Pública/Patrimonio	0	0
			Resultado por Posición Monetaria	0	0
			Resultado por Tenencia de Activos no Monetarios	0	0
			Total Hacienda Pública/Patrimonio	112,094,158	70,220,311
			Total del Pasivo y Hacienda Pública/Patrimonio	\$ 112,771,552	\$ 71,159,861

Bajo protesta de decir verdad declaramos que los Estados Financieros y sus notas, son razonablemente correctos y son responsabilidad del emisor.

M.A.P.P. Bertha Guadalupe Hernández Everardo
 Coordinadora Administrativa del FIDELT

C.P.C. María de Lourdes Evia Campos
 Contador Externo

FIDEICOMISO PARA EL FOMENTO Y DESARROLLO DE LAS EMPRESAS DEL ESTADO DE TABASCO
PROLONGACIÓN DE PASEO TABASCO No.1504 COL. TABASCO 2000 C.P. 86035 VILLAHERMOSA, TABASCO

Estado de Variación en la Hacienda Pública

Del 01 al 31 de diciembre 2025

(Cifras en Pesos)

Concepto	Hacienda Pública/Patrimonio Contribuido	Hacienda Pública/Patrimonio Generado de Ejercicios Anteriores	Hacienda Pública/Patrimonio Generado del Ejercicio	Exceso o Insuficiencia en la Actualización de la Hacienda Pública/Patrimonio	TOTAL
Hacienda Pública/Patrimonio Contribuido Neto a noviembre 2025	\$ 345,390,597	0	0	0	\$ 345,390,597
Aportaciones	345,390,597	0	0	0	345,390,597
Donaciones de Capital	0	0	0	0	0
Actualización de la Hacienda Pública/Patrimonio	0	0	0	0	0
Hacienda Pública/Patrimonio Generado Neto a noviembre 2025	0	-257,617,929	-17,552,357	0	-275,170,286
Resultados del Ejercicio (Ahorro/Desahorro)	0	0	-17,552,357	0	-17,552,357
Resultados de Ejercicios Anteriores	0	-222,417,528	0	0	-222,417,528
Revalúos	0	0	0	0	0
Reservas	0	0	0	0	0
Rectificaciones de Resultados de Ejercicios Anteriores	0	-35,200,401	0	0	-35,200,401
Exceso o Insuficiencia en la Actualización de la Hacienda Pública/Patrimonio Neto a noviembre 2025	0	0	0	0	0
Resultado por Posición Monetaria	0	0	0	0	0
Resultado por Tenencia de Activos no Monetarios	0	0	0	0	0
Hacienda Pública/Patrimonio Neto Final a noviembre 2025	\$ 345,390,597	-\$ 257,617,929	-\$ 17,552,357	0	\$ 70,220,311
Cambios en la Hacienda Pública/Patrimonio Contribuido Neto a diciembre 2025	0	0	0	0	0
Aportaciones	0	0	0	0	0
Donaciones de Capital	0	0	0	0	0
Actualización de la Hacienda Pública/Patrimonio	0	0	0	0	0
Variaciones de la Hacienda Pública/Patrimonio Generado Neto de diciembre 2025	0	0	41,873,847	0	41,873,847
Resultados del Ejercicio (Ahorro/Desahorro)	0	0	24,321,489	0	24,321,489
Resultados de Ejercicios Anteriores	0	0	17,552,357	0	17,552,357
Revalúos	0	0	0	0	0
Reservas	0	0	0	0	0
Rectificaciones de Resultados de Ejercicios Anteriores	0	0	1	0	1
Cambios en el Exceso o Insuficiencia en la Actualización de la Hacienda Pública/Patrimonio Neto de diciembre 2025	0	0	0	0	0
Resultado por Posición Monetaria	0	0	0	0	0
Resultado por Tenencia de Activos no Monetarios	0	0	0	0	0
Hacienda Pública/Patrimonio Neto Final a diciembre 2025	\$ 345,390,597	-\$ 257,617,929	\$ 24,321,490	0	\$ 112,094,158

Bajo protesta de decir verdad declaramos que los Estados Financieros y sus notas, son razonablemente correctos y son responsabilidad del emisor.


M.A.P.P. Bertha Guadalupe Hernández Everardo
 Coordinadora Administrativa del FIDEET


C.P.C. María de Lourdes Evia Campos
 Contador Externo

FIDEICOMISO PARA EL FOMENTO Y DESARROLLO DE LAS EMPRESAS DEL ESTADO DE TABASCO
PROLONGACIÓN DE PASEO TABASCO No.1504 COL. TABASCO 2000 C.P. 86035 VILLAHERMOSA, TABASCO
Estado de Cambios en la Situación Financiera
Del 01 al 31 de diciembre 2025
(Cifras en Pesos)

Concepto	Origen	Aplicación
ACTIVO	-10,899	41,622,590
Activo circulante	0	41,449,194
Efectivo y Equivalentes	0	1,449,194
Derechos a Recibir Efectivo o Equivalente	0	40,000,000
Derechos a Recibir Bienes o Servicios	0	0
Inventarios	0	0
Almacenes	0	0
Estimación por Pérdida o Deterioro de Activos Circulantes	0	0
Otros Activos Circulantes	0	0
Activo no circulante	-10,899	173,396
Inversiones Financieras a Largo Plazo	0	0
Derechos a Recibir Efectivo o Equivalentes a Largo Plazo	0	0
Bienes Inmuebles, Infraestructura y Construcciones en Proceso	0	0
Bienes Muebles	0	164,996
Activos Intangibles	0	8,400
Depreciación, Deterioro y Amortización Acumulada de Bienes	-10,899	0
Activos Diferidos	0	0
Estimación por Pérdida o Deterioro de Activos no Circulantes	0	0
Otros Activos No Circulantes	0	0
PASIVO	0	-262,156
Pasivo circulante	0	-262,156
Cuentas por Pagar a Corto Plazo	0	-262,156
Documentos por Pagar a Corto Plazo	0	0
Porción a Corto Plazo de la Deuda Pública a Largo Plazo	0	0
Títulos y Valores a Corto Plazo	0	0
Pasivos Diferidos a Corto Plazo	0	0
Fondos y Bienes de Terceros en Garantía y/o Administración a Corto Plazo	0	0
Provisiones a Corto Plazo	0	0
Otros Pasivos a Corto Plazo	0	0
Pasivo No Circulante	0	0
Cuentas por Pagar a Largo Plazo	0	0
Documentos por Pagar a Largo Plazo	0	0
Deuda Pública a Largo Plazo	0	0
Pasivos Diferidos a Largo Plazo	0	0
Fondos y Bienes de Terceros en Garantía y/o Administración a Largo Plazo	0	0
Provisiones a Largo Plazo	0	0
HACIENDA PÚBLICA/PATRIMONIO	41,873,847	0
Hacienda Pública/Patrimonio Contribuido	0	0
Aportaciones	0	0
Donaciones de Capital	0	0
Actualización de la Hacienda Pública/Patrimonio	0	0
Hacienda Pública/Patrimonio Generado	41,873,847	0
Resultados del Ejercicio (Ahorro/Desahorro)	41,873,846	0
Resultado de Ejercicios Anteriores	0	0
Revalúos	0	0
Reservas	0	0
Rectificaciones de Resultados de Ejercicios Anteriores	1	0
Exceso o Insuficiencia en la Actualización de la Hacienda Pública/Patrimonio	0	0
Resultado por Posición Monetaria	0	0
Resultado por Tenencia de Activos no Monetarios	0	0

Bajo protesta de decir verdad declaramos que los Estados Financieros y sus notas, son razonablemente correctos y son responsabilidad del emisor


M.A.P.P. Bertha Guadalupe Hernández Everardo
Coordinadora Administrativa del FIDEET


C.F.C. María de Lourdes Evia Campes
Contador Externo

FIDEICOMISO PARA EL FOMENTO Y DESARROLLO DE LAS EMPRESAS DEL ESTADO DE TABASCO
 PROLONGACIÓN DE PASEO TABASCO No.1504 COL. TABASCO 2000 C.P. 86035 VILLAHERMOSA, TABASCO

Estado de Flujos de Efectivo
 Del 01 al 31 de diciembre 2025 y del 01 al 30 de noviembre 2025
 (Cifras en Pesos)

Concepto	diciembre	noviembre
Flujos de Efectivo de las Actividades de Operación		
Origen	\$ 324,492	\$ 312,685
Impuestos	0	0
Cuotas y Aportaciones de Seguridad Social	0	0
Contribuciones de Mejoras	0	0
Derechos	0	0
Productos	284,042	248,107
Aprovechamientos	0	0
Ingresos por Venta de Bienes y Prestación de Servicios	0	0
Participaciones, Aportaciones, Convenios, Incentivos Derivados de la Colaboración Fiscal y Fondos Distintos de	0	0
Aportaciones	0	0
Transferencias, Asignaciones, Subsidios y Subvenciones, y Pensiones y Jubilaciones	0	0
Otros Origenes de Operación	40,450	64,578
Aplicación	753,127	545,940
Servicios Personales	161,000	161,000
Materiales y Suministros	350,028	155,142
Servicios Generales	201,649	165,220
Transferencias Internas y Asignaciones al Sector Público	0	0
Transferencias al Resto del Sector Público	0	0
Subsidios y Subvenciones	0	0
Ayudas Sociales	0	0
Pensiones y Jubilaciones	0	0
Transferencias a Fideicomisos, Mandatos y Contratos Análogos	0	0
Transferencias a la Seguridad Social	0	0
Donativos	0	0
Transferencias al Exterior	0	0
Participaciones	0	0
Aportaciones	0	0
Convenios	0	0
Otras Aplicaciones de Operación	40,450	64,578
Flujos Netos de Efectivo por Actividades de Operación	-428,635	-233,255
Flujos de Efectivo de las Actividades de Inversión		
Origen	0	0
Bienes Inmuebles, Infraestructura y Construcciones en Proceso	0	0
Bienes Muebles	0	0
Otros Origenes de Inversión	0	0
Aplicación	168,397	0
Bienes Inmuebles, Infraestructura y Construcciones en Proceso	0	0
Bienes Muebles	159,997	0
Otras Aplicaciones de Inversión	8,400	0
Flujos Netos de Efectivo por Actividades de Inversión	-168,397	0
Flujos de Efectivo de las Actividades de Financiamiento		
Origen	2,384,628	2,126,053
Endeudamiento Neto	0	0
Interno	0	0
Externo	0	0
Otros Origenes de Financiamiento	2,384,628	2,126,053
Aplicación	338,402	275,664
Servicios de la Deuda	0	0
Interno	0	0
Externo	0	0
Otras Aplicaciones de Financiamiento	338,402	275,664
Flujos Netos de Efectivo por Actividades de Financiamiento	2,046,226	1,850,389
Incremento/Disminución Neta en el Efectivo y Equivalentes al Efectivo	1,449,194	1,617,134
Efectivo y Equivalentes al Efectivo al Inicio del Ejercicio	57,460,822	55,843,688
Efectivo y Equivalentes al Efectivo al Final del Ejercicio	58,910,016	57,460,822

Bajo protesta de decir verdad declaramos que los Estados Financieros y sus notas, son razonablemente correctos y son responsabilidad del emisor

M.A.P.P. Bertha Guadalupe Hernández Everardo
 Coordinadora Administrativa del FIDEET

C.P.C. Maria de Lourdes Evia Campos
 Contador Externo

FIDEICOMISO PARA EL FOMENTO Y DESARROLLO DE LAS EMPRESAS
DEL ESTADO DE TABASCO
INFORME SOBRE PASIVOS CONTINGENTES
AL 31 DE DICIEMBRE DEL 2025

De conformidad con las Principales Reglas de Registro y Valoración del Patrimonio (Elementos Generales), emitidas por el Consejo Nacional de Armonización Contable, publicadas en el Diario Oficial de la Federación el 27 de diciembre de 2010, los pasivos contingentes son:

- a) Una obligación posible, surgida a raíz de sucesos pasados, cuya existencia ha de ser confirmada sólo por la concurrencia, o en su caso, por la no ocurrencia de uno o más eventos inciertos en el futuro, que no están enteramente bajo el control del ente público; o bien
- b) Una obligación presente a raíz de sucesos pasados, que no se ha reconocido contablemente porque no es probable que el ente público tenga que satisfacerla, desprendiéndose de recursos que incorporen beneficios económicos o debido a que el importe de la obligación no puede ser cuantificado con la suficiente confiabilidad.

Por lo que en el caso de existir obligaciones por estos conceptos el Fideicomiso para el Fomento y Desarrollo de las Empresas del Estado de Tabasco las reconoce en el ejercicio que se pagan, debido a que es en ese momento cuando se afecta el presupuesto de Egresos del ejercicio.

Al respecto se informa que el Fideicomiso para el Fomento y Desarrollo de las Empresas del Estado de Tabasco al 31 de diciembre de 2025, no cuenta con pasivos contingentes significativos pendientes de pago.



M.A.P.P. Bertha Guadalupe Hernández Everardo
Coordinadora Administrativa del FIDEET



C.P.C. María de Lourdes Evia Campos
Contador Externo

FIDEICOMISO PARA EL FOMENTO Y DESARROLLO DE LAS EMPRESAS
DEL ESTADO DE TABASCO
NOTAS A LOS ESTADOS FINANCIEROS
AL 31 DE DICIEMBRE DEL 2025
(Cifras Expresadas en pesos)

a) NOTAS DE GESTION ADMINISTRATIVA

1.- Autorización e Historia

El 27 de diciembre del año 2010, el Poder Ejecutivo del Estado Libre y Soberano de Tabasco a través de la Secretaría de Finanzas en carácter de "FIDEICOMITENTE" y Nacional Financiera SNC, en carácter de "Fiduciaria" celebraron un contrato de Fideicomiso y constituyeron el denominado "FIDEICOMISO PARA EL FOMENTO Y DESARROLLO DE LAS EMPRESAS DEL ESTADO DE TABASCO" (FIDEET).

Con fecha del 26 de enero de 2011, se publicaron en el Periódico Oficial del Estado, No. 7136, suplemento B, de las Reglas de Operación del Fideicomiso para el Fomento y Desarrollo de las Empresas del Estado de Tabasco.

El día 10 de agosto de 2011, se llevó a cabo la primera modificación a las Reglas de Operación del Fideicomiso para el Fomento y Desarrollo de las Empresas del Estado de Tabasco, publicado en el Periódico Oficial del Estado, No. 7192, suplemento.

El día 09 de mayo del 2012, se llevó a cabo la segunda modificación a las Reglas de Operación del Fideicomiso para el Fomento y Desarrollo de las Empresas del Estado de Tabasco en el Periódico Oficial del Estado, No. 7270, suplemento B.

El día 11 de octubre del 2014, se llevó a cabo la tercera modificación a las Reglas de Operación del Fideicomiso para el Fomento y Desarrollo de las Empresas del Estado de Tabasco, publicado en el Periódico Oficial del Estado, No. 7523.

El día 27 de febrero del 2020 se celebra Primer Convenio Modificadorio al Contrato de Fideicomiso de Administración e inversión denominado "Fideicomiso para el Fomento y Desarrollo de las Empresas del Estado de Tabasco".

El día 02 de mayo del 2020, en el periódico oficial del estado de Tabasco en la edición número 8103, Suplemento C, fue publicado la Cuarta modificación a las reglas de operación del Fideicomiso para el Fomento y Desarrollo de las Empresas del Estado de Tabasco (FIDEET).

El día 17 de septiembre del 2020 se celebra Segundo Convenio Modificadorio al Contrato de Fideicomiso de Administración e inversión denominado "Fideicomiso para el Fomento y Desarrollo de las Empresas del Estado de Tabasco".

El día 02 de marzo del 2021 se celebra Tercer Convenio Modificadorio al Contrato de Fideicomiso de Administración e inversión denominado "Fideicomiso para el Fomento y Desarrollo de las Empresas del Estado de Tabasco".

FIDEICOMISO PARA EL FOMENTO Y DESARROLLO DE LAS EMPRESAS
DEL ESTADO DE TABASCO
NOTAS A LOS ESTADOS FINANCIEROS
AL 31 DE DICIEMBRE DEL 2025
(Cifras Expresadas en pesos)

El día 22 de febrero de 2025, se publica en el periódico oficial del estado de Tabasco, en edición número 8605, suplemento C, la Quinta modificación y re-expresión de las reglas de operación del Fideicomiso para el Fomento y Desarrollo de las Empresas del Estado de Tabasco (FIDEET).

2.- Panorama Económico y Financiero

La situación económica y financiera del período que se informa es aceptable, además fueron aplicados todos los lineamientos y normas emitidos por el Consejo Nacional de Armonización Contable (CONAC), en el manejo de los recursos recibidos y erogados, quedando registrado de manera correcta en el control presupuestal y contable, que se tiene establecido.

3.- Organización y Objeto Social

- a) Con el fin de impulsar la economía del Estado de Tabasco, se considera de alta prioridad el apoyo para sectores productivos y la generación de empleos del Estado de Tabasco, para alcanzar los niveles de inversión compatibles con las metas de crecimiento previstas por la Secretaría de Turismo y Desarrollo Económico.
- b) Lo anterior con el propósito de fomentar el crecimiento, desarrollo y madurez de los proyectos de inversión y de iniciativas empresariales, tendientes a generar impacto social y derrama económica desde cualquiera de los sectores productivos del Estado, así como promover la industrialización y consolidación de los productos y servicios en mejoramiento de la calidad de vida de los tabasqueños. En este sentido, las políticas de empleo tienen que cumplir con dos propósitos principales, primero, generar las condiciones para generar empleo bien remunerado y el segundo, en igualdad de importancia, mantener empleos con el apoyo de los instrumentos o mecanismos existentes.
- c) Su ejercicio fiscal comprende del 01 de enero al 31 de diciembre.
- d) El Fideicomiso, se encuentra registrado en el Servicio de Administración Tributaria como una Persona Moral con Fines no Lucrativos, bajo el esquema de Fideicomiso de Participación Estatal Mayoritario de las Entidades Federativas, razón por la cual no es considerado como contribuyente directo de la Ley del Impuesto Sobre la Renta.
- e) Obligaciones Fiscales: Declaración informativa anual de pagos y retenciones de servicios profesionales. Personas Morales. Impuesto Sobre la Renta, Entero de retención de ISR por servicios profesionales. MENSUAL, Entero de retenciones mensuales de ISR por ingresos asimilados a salarios.
- f) Su estructura organizacional básica se integra por:
 - FIDEICOMITENTE: El Gobierno del Estado de Tabasco a través de la Secretaria de Finanzas.

FIDEICOMISO PARA EL FOMENTO Y DESARROLLO DE LAS EMPRESAS
DEL ESTADO DE TABASCO
NOTAS A LOS ESTADOS FINANCIEROS
AL 31 DE DICIEMBRE DEL 2025
(Cifras Expresadas en pesos)

- FIDUCIARIA: Nacional Financiera, S.N.C., Dirección Fiduciaria.
 - COMITÉ TECNICO DEL FIDEICOMISO: 10 Miembros.
 - COORDINADOR ADMINISTRATIVO.
- g) No cuenta con ningún fideicomiso ni es parte integrante de ninguno.

4.- Bases de Preparación de los Estados Financieros

a) Los Estados Financieros y sus Notas se encuentran expresados en moneda nacional y han sido preparados de acuerdo con las disposiciones de la Ley General de Contabilidad Gubernamental, así como, de la Ley General de Disciplina Financiera, Manual de Contabilidad Gubernamental, Manual de Normas Presupuestarias del Estado de Tabasco, Postulados Básicos de Contabilidad Gubernamental, Plan de cuentas, Clasificador por Objeto del Gasto, Normas y Metodología para la determinación de los momentos contables del egreso.

b) La información financiera ha sido elaborada, aplicando la normatividad para el reconocimiento, valuación y revelación de los diferentes rubros, así como las bases de medición utilizadas tales como costo histórico, valor de realización, valor razonable y valor de recuperación.

5.- Políticas De Contabilidad Significativas.

a) **Actualización:** No se actualizan los activos, pasivos y hacienda pública y/o patrimonio.

b) **Operaciones en el extranjero.** No se realizan operaciones en el extranjero.

c) **Método de Valuación de la inversión en acciones de Compañías subsidiarias no consolidadas y asociadas.** No se tiene ninguna inversión en acciones en Compañías subsidiarias.

d) **Sistema y método de valuación de inventarios y costo de lo vendido.** No se tiene implementado ningún método de valuación de inventarios y costo de lo vendido, ya que la actividad del Fideicomiso es otorgar apoyos financieros a empresas productivas del Estado.

e) **Beneficios a Empleados.** El fideicomiso es operado por personal contratado bajo el régimen de honorarios asimilados a salarios no generando prestaciones laborales.

f) **Provisiones.** Al estar constituido como un Ente público con fines no lucrativos no tiene la obligación de crear provisiones.

g) **Reservas.** Al estar constituido como un ente público con fines no lucrativos no tiene la obligación de crear reservas.

h) **Cambios en Políticas Contables y corrección de errores junto con la revelación de los efectos que se tendrá en la información financiera del ente público, ya sea retrospectivos o prospectivos.** No se han realizado cambios en las políticas contables.

i) **Reclasificaciones.** No se realizaron reclasificaciones entre cuentas.

j) **Depuración y Cancelación de Saldos.** No se realizaron depuraciones ni cancelaciones de saldos.

**FIDEICOMISO PARA EL FOMENTO Y DESARROLLO DE LAS EMPRESAS
DEL ESTADO DE TABASCO
NOTAS A LOS ESTADOS FINANCIEROS
AL 31 DE DICIEMBRE DEL 2025
(Cifras Expresadas en pesos)**

6.- Posición en Moneda Extranjera y Protección por Riesgo Cambiario

No se realizaron operaciones en moneda extranjera durante el ejercicio, por lo tanto, no se cuentan con activos, pasivos o posiciones en moneda extranjera.

7.- Reporte analítico del activo

a) De conformidad con la Regla Específica del Registro "Parámetros De Estimación De Vida Útil" publicadas en el Diario Oficial de la Federación (DOF) el 27 de diciembre de 2010 y con las Reglas Específicas del Registro y Valoración del Patrimonio publicadas en el DOF el 13 de diciembre de 2011, se asignaron los siguientes porcentajes de depreciación.

Activo	Vida Útil en Años	Porcentaje de depreciación
Muebles De Oficina Y Estantería	10	10%
Equipo De Cómputo Y Tecnología De La Información	3	33%
Otros Mobiliarios Y Equipos De Administración	10	10%
Equipos Y Aparatos Audiovisuales	3	33%
Cámaras Fotográficas Y De Video	3	33%
Equipo De Comunicación Y Telecomunicación	10	10%

- b) No se aplican cambios en los porcentajes de depreciación en el valor de los activos.
- c) En el ejercicio no se capitalizaron gastos financieros de investigación y desarrollo.
- d) Las inversiones financieras están contratadas en moneda nacional, por lo que no existen riesgos por el tipo de cambio que pudieran suscitarse.
- e) Este organismo no realizó construcción de ningún bien.
- f) En el ejercicio no se tuvo ninguna situación de embargos o litigios que ameriten señalar bienes en garantía como títulos de inversión o el ofrecimiento de alguna inversión financiera.
- g) No se realizó ningún desmantelamiento de activos durante el ejercicio, que impliquen efectos contables.
- h) Respecto a la administración de activos, durante las inspecciones físicas se les pide a los usuarios cuidar el equipo y se les muestran las formas para mejorar su uso y su cuidado.

Principales variaciones en el activo:

- a) Inversiones en valores: No se tienen este tipo de inversiones.
- b) Patrimonio de organismos descentralizados de control presupuestario indirecto: No se cuenta con activos de esta índole.
- c) Inversiones en empresas de participación mayoritaria: No se cuenta con activos de esta índole.



FIDEICOMISO PARA EL FOMENTO Y DESARROLLO DE LAS EMPRESAS
DEL ESTADO DE TABASCO
NOTAS A LOS ESTADOS FINANCIEROS
AL 31 DE DICIEMBRE DEL 2025
(Cifras Expresadas en pesos)

d) Inversiones en empresas de participación minoritaria: No se cuenta con activos de esta índole.

e) Patrimonio de organismos descentralizados de control presupuestario directo: No se cuenta con activos de esta índole.

8.- Fideicomisos, Mandatos y Análogos. En el ejercicio no se constituyeron Fideicomiso, Mandatos y Análogos, por la propia naturaleza de este Fideicomiso.

9.- Reporte de la Recaudación. En el presente ejercicio 2025, este Fideicomiso obtuvo ingresos por los intereses que generaron las inversiones a corto plazo depositadas en la cuenta de la fiduciaria. Así como ministración por concepto de aportación anual de la recaudación del Impuesto Sobre Nómina obtenido por el Gobierno del Estado de Tabasco.

10.- Información sobre la Deuda y el Reporte Analítico de la Deuda. Se informa que en este ejercicio, este Fideicomiso no contrajo deuda con ningún otro organismo público o con alguna institución bancaria, por lo que no se tiene información sobre deudas.

11.- Calificaciones Otorgadas. Este Fideicomiso no realizó ninguna operación financiera que haya sido sujeta a calificación crediticia, ni solicitó ningún préstamo en institución financiera.

12.- Proceso de mejora. Continuamente se actualizan los mecanismos necesarios de acuerdo a la normatividad vigente, para la mejora de los procedimientos del control interno y la generación de la información financiera, que nos permitan tomar mejores decisiones.

13.- Información por Segmentos. Este Fideicomiso no cuenta con segmentos dentro de su organización.

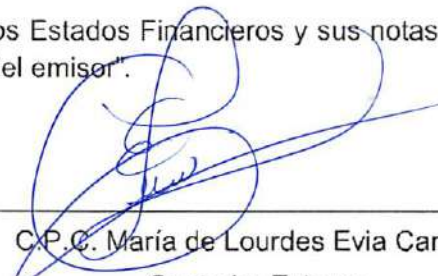
14.- Eventos Posteriores al Cierre. Posterior al cierre del ejercicio no existen ni han sucedido eventos que influyan o modifiquen las cifras presentadas.

15.- Partes Relacionadas. Se informa que no existen partes relacionadas que pudieran ejercer influencia significativa sobre la toma de decisiones financieras y operativas

16.- Responsabilidad Sobre la Presentación Razonable de la Información Contable.

"Bajo protesta de decir verdad declaramos que los Estados Financieros y sus notas, son razonablemente correctos y son responsabilidad del emisor".


M.A.R.P. Bertha Guadalupe Hernández Everardo
Coordinadora Administrativa del FIDEET


C.P.C. María de Lourdes Evia Campos
Contador Externo

**FIDEICOMISO PARA EL FOMENTO Y DESARROLLO DE LAS EMPRESAS
DEL ESTADO DE TABASCO
NOTAS A LOS ESTADOS FINANCIEROS
AL 31 DE DICIEMBRE DEL 2025
(Cifras Expresadas en pesos)**

b) NOTAS DE DESGLOSE

I) NOTAS AL ESTADO DE ACTIVIDADES

Ingresos de Gestión

1.- Productos. - La principal fuente de ingresos del Fideicomiso por los meses transcurridos del presente ejercicio 2025, proviene de intereses ganados de valores, créditos o bonos y de Intereses sobre inversiones en valores. Su saldo a la fecha de elaboración de las Notas a los Estados Financieros es de **\$4,956,464** (Cuatro millones novecientos cincuenta y seis mil cuatrocientos sesenta y cuatro 00/100 pesos M.N.).

Concepto	diciembre	noviembre
Impuestos	\$0	\$0
Contribuciones de Mejoras	0	0
Derechos	0	0
Productos	4,956,464	4,672,422
Aprovechamientos	0	0
Total de Ingresos de Gestión	\$4,956,464	\$4,672,422

2.- Transferencias, Asignaciones, Subsidios y Subvenciones, y Pensiones y Jubilaciones. – Representa el saldo de la aportación anual, correspondiente al ejercicio 2024 y 2025 del 20% de la recaudación del Impuesto Sobre Nómina obtenido por el Gobierno del Estado de Tabasco.

Concepto	diciembre	noviembre
Transferencias, Asignaciones, Subsidios y Subvenciones, y Pensiones y Jubilaciones	\$70,936,332	\$30,936,332
Total de Participaciones, Aportaciones, Convenios, Incentivos Derivados de la Colaboración Fiscal, Fondos Distintos de Aportaciones, Transferencias, Asignaciones, Subsidios y Subvenciones, pensiones y Jubilaciones	\$70,936,332	\$30,936,332

3.- Otros Ingresos y Beneficios

Corresponde a las diferencias de centavos que se acumulan, por concepto de pagos de impuestos y ajustes de la cuenta de inversión NAFIN, así como reintegros de recursos de programas y gastos del presupuesto de egresos 2024.

Así como de recuperación de intereses generados en contrato 1063051 Fondo Paraguas Tabasco, contrato 1065156 Esquemas de Financiamiento para la Reactivación Económica en Tabasco Fase I y contrato 1065182 Esquema de Financiamiento para la

**FIDEICOMISO PARA EL FOMENTO Y DESARROLLO DE LAS EMPRESAS
DEL ESTADO DE TABASCO
NOTAS A LOS ESTADOS FINANCIEROS
AL 31 DE DICIEMBRE DEL 2025
(Cifras Expresadas en pesos)**

Reactivación Económica en Tabasco Fase II, con base en ACUERDO 04SE-17102025-A03S.

Concepto	diciembre	noviembre
Total de Otros Ingresos y Beneficios	\$9,472,770	\$9,444,458

4.- Gastos y Otras Pérdidas

Al presente mes del ejercicio actual, la entidad generó Gastos de Funcionamiento por los siguientes conceptos:

Concepto	diciembre	noviembre
Gastos de Funcionamiento	\$5,290,903	\$4,501,980
5-1-1-2-1 Honorarios asimilables a salarios	2,280,933	2,090,855
5-1-2-1-1 Materiales, útiles y equipos menores de oficina	434,850	307,526
5-1-2-1-4 Materiales, útiles y equipos menores de TICS	132,167	54,974
5-1-2-1-6 Material de limpieza	84,882	51,721
5-1-2-2-1 Productos alimenticios para personas	29,999	29,029
5-1-2-4-6 Material eléctrico y electrónico	19,546	14,696
5-1-2-4-9 Otros materiales y artículos de construcción y reparación	14,818	6,756
5-1-2-6-1 Combustibles, lubricantes y aditivos	319,974	239,690
5-1-2-9-2 Refacciones y accesorios menores de edificios	8,711	8,711
5-1-2-9-3 Refacciones y accesorios menores de mobiliario	1,276	1,276
5-1-2-9-4 Refacciones y accesorios menores de equipo de cómputo	10,765	0
5-1-2-9-6 Refacciones y accesorios meno de equipo de transporte	53,319	45,819
5-1-3-1-4 Telefonía tradicional	5,481	5,083
5-1-3-1-8 Servicios postales y telegráficos	10,000	10,000
5-1-3-2-3 Arrendamiento de mobiliario y equipo de administra	78,000	71,500
5-1-3-3-1 Serv. legales, de contabilidad, auditoría y relacionados	1,752,068	1,525,731
5-1-3-4-1 Servicios financieros y bancarios	14,171	13,116
5-1-3-5-2 Instalación, reparación. y mantenimiento mobiliario, administración, educativos	9,999	0
5-1-3-5-3 Instalación, reparación. y mantenimiento equipo de cómputo y TIC	0	0
5-1-3-5-5 Reparación y mantenimiento de equipo de	29,944	25,497

**FIDEICOMISO PARA EL FOMENTO Y DESARROLLO DE LAS EMPRESAS
DEL ESTADO DE TABASCO
NOTAS A LOS ESTADOS FINANCIEROS
AL 31 DE DICIEMBRE DEL 2025
(Cifras Expresadas en pesos)**

	transporte		
5-1-3-5-7	Instalación, reparación y mantenimiento de maquinaria y otros equipos	0	0
5-1-3-9-2	Impuestos y derechos	0	0
Transferencias, Asignaciones, Subsidios Y Otras Ayudas		55,682,258	58,038,574
5-2-3-1	Subsidios	55,682,258	58,038,574
5-2-3-2	Subvenciones	0	0
5-2-6-1	Transf a Fideicomisos, Mandatos y Contratos Análogos	0	0
INTERESES, COMISIONES Y OTROS GTOS DE LA DEUDA PUB		0	0
5-4-1-1	Intereses de la Deuda Pública Interna	0	0
Otros Gastos Y Perdidas Extraordinarias		70,916	65,015
5-5-1-5	Depreciación de Bienes Muebles	43,346	37,468
5-5-1-7	Amortización de Activos Intangibles	13,867	12,303
5-5-1-8	Disminución de Bienes por Pérdida u Obsolescencia	13,700	15,242
5-5-9-9	Otros Gastos Varios	3	2
Total de Gastos y Otras Perdidas		\$61,044,077	\$62,605,569



FIDEICOMISO PARA EL FOMENTO Y DESARROLLO DE LAS EMPRESAS
DEL ESTADO DE TABASCO
NOTAS A LOS ESTADOS FINANCIEROS
AL 31 DE DICIEMBRE DEL 2025
(Cifras Expresadas en pesos)

II) NOTAS AL ESTADO DE SITUACIÓN FINANCIERA

ACTIVO

Efectivo y Equivalentes

1.- Bancos y Tesorería. - Su saldo representa el monto del efectivo disponible en las instituciones bancarias, son recursos que la entidad puede utilizar en cualquier momento, en este rubro se registran los movimientos por las transferencias recibidas de la cuenta de Inversión a Plazo de Nacional Financiera, S.N.C, y entre cuentas bancarias, para cubrir pagos a terceros tales como proveedores, servicios, impuestos.

2.-Inversiones Temporales. - Los recursos financieros del Fideicomiso como aportaciones de la secretaria de Finanzas para el objeto de su fin, se administran a través de una cuenta de inversiones a corto plazo de la Fiduciaria Nacional Financiera, S.N.C. Siendo así integrado el rubro de la siguiente manera:

Concepto	diciembre	noviembre
Bancos/Tesorería	\$15,751,043	\$13,776,619
Inversiones Temporales	43,158,973	43,684,203
Total de Efectivo y Equivalentes	\$58,910,016	\$57,460,822

Derechos a recibir Efectivo O Equivalentes

3. Cuentas por Cobrar a Corto Plazo. – Representa el monto de los derechos de cobro a favor del ente público; por aportación anual correspondiente al ejercicio 2025 del 20% de la recaudación del Impuesto Sobre Nómina obtenido por el Gobierno del Estado de Tabasco.

Concepto	diciembre	noviembre
Cuentas por Cobrar a Corto Plazo	\$40,000,000	
Total de Derechos a recibir Efectivo O Equivalentes	\$40,000,000	\$0

Derechos a recibir Efectivo O Equivalentes a Recibir a Largo Plazo.

4.- Derechos a recibir Efectivo y Equivalentes a Largo Plazo. - El efectivo o equivalente a recibir en el largo plazo corresponde a los préstamos otorgados, integrándose la cartera de cuentas por cobrar como sigue:

Concepto	diciembre	noviembre
Documentos por Cobrar a Largo Plazo	\$0	\$0
Préstamos Otorgados a Largo Plazo	13,517,509	13,517,509
Otros Derechos a Recibir Efectivo o Equivalentes de Efectivo a Largo Plazo	0	0
Total de Derechos a Recibir Efectivo o Equivalentes a largo plazo	\$13,517,509	\$13,517,509

FIDEICOMISO PARA EL FOMENTO Y DESARROLLO DE LAS EMPRESAS
DEL ESTADO DE TABASCO
NOTAS A LOS ESTADOS FINANCIEROS
AL 31 DE DICIEMBRE DEL 2025
(Cifras Expresadas en pesos)

En la cuenta **Documentos por Cobrar a Largo Plazo**. - Lo integran ministraciones por cobrar correspondientes al ejercicio 2012 por la cantidad de \$102,518,954, del 3er y 4to; que mediante ACUERDO-04SO-28082024-A09 se autoriza la depuración de dicho saldo con base en el oficio de fecha 18 de julio de 2024, número SF/CGIF/12/2024, en el que el coordinador General de Inversiones y Fideicomisos, el Lic. Víctor Manuel Orozco Escorza, por instrucción de la M.A.P.P. Lili Georgina De la Cruz Arias, secretaria de Finanzas, da contestación, diciendo que el importe \$102,518,954 no existe registrado vigente como pasivo, en la Cuenta Pública del Gobierno del Estado del ejercicio 2023. Trimestre del ejercicio 2020 por \$56,896,284; que por ACUERDO-04SO-28082024-A11, se autoriza la depuración del saldo, puesto que el cobro del mismo es NO PROCEDENTE DERIVADO DE LOS DECRETOS EMITIDOS POR MOTIVO DE COVID-19.

Y al 31 de mayo de 2025 el saldo lo integran: el 1ro, 2do, 3ro y 4to trimestre del 2021 por \$153,601,996, así como del 3er trimestre del 2022 por \$52,478,702 de la Secretaría de Finanzas, las cuales suman la cantidad de **\$206,080,698**. Con base en el ACUERDO: 02SO-28052025-A06-03S, los miembros del Comité Técnico del Fideicomiso, autorizan la depuración de dichos saldos registrados en la contabilidad como documentos por cobrar a largo plazo por ministraciones pendientes de recibir por parte de la Secretaría de Administración y Finanzas.

El rubro **Préstamos Otorgados a Largo Plazo**. - Incluye cuentas por cobrar a cargo del Fideicomiso Fondo Empresarial de Tabasco "FET" por la cantidad de \$2,516,086 y \$11,001,423.00. Existiendo la suma de **\$13,517,509** en este rubro.

Otros Derechos a Recibir Efectivo o Equivalentes de Efectivo a Largo Plazo. - Recursos registrados a cargo de Nacional Financiera SNC en el ejercicio 2017, con el concepto de contragarantía para el programa de Reactivación Económica y Desarrollo Productivo del Estado de Tabasco, por la cantidad de **\$15,000,000**.

Mediante acuerdo 04SE-171025-A03S se informa devolución parcial de los recursos no comprometidos de proyectos ejecutados por Nacional Financiera a través de su Fideicomiso de Contragarantía para el Financiamiento Empresarial, para hacer frente al Programa de Reactivación Económica y Desarrollo Productivo en concepto de contragarantía, recibándose un total de \$4,386,007 de forma efectiva; haciéndose una diferencia de \$10,613,993 los cuales se registraron en el patrimonio para la depuración del saldo.

**FIDEICOMISO PARA EL FOMENTO Y DESARROLLO DE LAS EMPRESAS
DEL ESTADO DE TABASCO
NOTAS A LOS ESTADOS FINANCIEROS
AL 31 DE DICIEMBRE DEL 2025
(Cifras Expresadas en pesos)**

Reporte de factibilidad de Derechos a recibir Efectivo o Equivalentes a Largo Plazo			
Nombre	Periodo	Importe total	Factibilidad de pago
Secretaria de Finanzas	No se cuenta con el periodo de recuperación	\$56,896,284	Mediante ACUERDO-04SO-28082024-A11, se autoriza la depuración del saldo, puesto que el cobro del mismo es NO PROCEDENTE DERIVADO DE LOS DECRETOS EMITIDOS POR MOTIVO DE COVID-19.
Secretaria de Finanzas	No se cuenta con el periodo de recuperación	102,518,954	Mediante ACUERDO-04SO-28082024-A09 se autoriza la depuración de dicho saldo con base en el oficio de fecha 18 de julio de 2024, número SF/CGIF/12/2024
Secretaria de Finanzas	No se cuenta con el periodo de recuperación	\$153,601,995	Mediante ACUERDO: 02SO-28052025-A06-03S se autoriza la depuración de dicho saldo.
Secretaria de Finanzas	Ministración del 3er trimestre del ejercicio 2022.	\$52,478,702	Mediante ACUERDO: 02SO-28052025-A06-03S se autoriza la depuración de dicho saldo.
Fondo Empresarial de Tabasco 2011	Según oficio SEDEC/DGFF/FIDEET/039/2022 no indica el periodo de recuperación.	2,516,086	Según oficio SEDEC/DGFF/FIDEET/039/2022 solo reafirma la factibilidad de cobro.
Fondo Empresarial de Tabasco 2012	Según oficio SEDEC/DGFF/FIDEET/039/2022 no indica el periodo de recuperación.	11,001,423	Según oficio SEDEC/DGFF/FIDEET/039/2022 solo reafirma la factibilidad de cobro.
NAFIN	No se cuenta con el periodo de recuperación	15,000,000	Corresponde a contragarantía solicitada por NAFIN, para hacer frente al Programa de Reactivación Económica y Desarrollo Productivo del Estado de Tabasco, según acuerdo SEO8-A2-24-06-2016, recuperada parcialmente el día 01 de octubre de 2025.

Por ACUERDO-04SO-28082024-A22 se informa, que con fecha 08 de mayo de 2024, mediante oficio No. SEDEC/DGFF/FIDEET/518/2024 se turnaron los expedientes al

FIDEICOMISO PARA EL FOMENTO Y DESARROLLO DE LAS EMPRESAS
DEL ESTADO DE TABASCO
NOTAS A LOS ESTADOS FINANCIEROS
AL 31 DE DICIEMBRE DEL 2025
(Cifras Expresadas en pesos)

despacho jurídico externo del FIDEET de los beneficiarios del Programa Moderniza y Equipa tu Microempresa: Zoyla Esperanza Jiménez Contreras (por un monto de \$100,000), José Domínguez Peralta (por un monto de \$100,000) y Agustín López Buendía (por un monto de 50,000), de la misma manera; con fecha 22 de agosto de 2024, mediante oficio SEDEC/DGFF/FIDEET/254/2024 se turnaron los expedientes en original al despacho jurídico externo de los beneficiarios del Programa Moderniza y Equipa tu Microempresa 2023: Oscar José Benítez Gil (por un monto de \$100,000) , Mauren Sophia Canto Álvarez (por un monto de 100,000) y Sergio Andrés López Peredo (por un monto de \$100,000), para llevar a cabo los procedimientos legales pertinentes, toda vez que los beneficiarios señalados incumplieron en las obligaciones estipuladas en los Convenios de coordinación firmados. Y en caso de ser favorable, la posible devolución por cada una de las ministraciones realizadas a dichos beneficiarios.

De acuerdo al Convenio Judicial celebrado con número de Expediente 293/2024, la C. Zoyla Esperanza Jiménez Contreras y el FIDEET convienen que la cantidad a cubrir será por la cantidad de \$49,046.56 no justificados según las reglas de operación del Programa Moderniza y Equipa tu Microempresa, con la cual se cubren todas y cada una de las prestaciones reclamadas, mismas que serán efectuadas en un concepto de 12 pagos, cada uno de ellos por la cantidad de \$4,087.21.

Bienes muebles, Inmuebles e Intangibles

5.- Bienes muebles. - Esta sección la conforman los bienes necesarios para llevar a cabo las actividades del Fideicomiso para el Fomento y Desarrollo de las empresas del Estado de Tabasco.

Mediante acuerdo 03SO-25062024-A10 del mes de junio de 2024, se aprueba la baja de la copiadora CANON IR2525, con número de inventario 519-01-EA-0003, propiedad del FIDEET, registrada en la cuenta Mobiliario y Equipo de Administración.

De acuerdo con Acta de Hechos de fecha 02 de julio de 2024, se protocolizó el procedimiento de baja del activo mediante la destrucción de los siguientes bienes muebles: 1. Teléfono inalámbrico (2 auriculares y 2 base de carga), número de factura ICAAR171612, número de inventario 565-01-EC-0001G. 2. Silla secretarial indonesia 01, número de factura POSE/2707/27079555, número de inventario 511-01-MO-0015. 3. Silla secretarial indonesia 02, número de factura POSE/2707/27079555, número de inventario 511-01-MO-0016. 4. Silla ejecutiva asiento tapizado en tela secretarial negra, número de factura A3305, número de inventario 511-01-MO-0040.

Con base en ACUERDO: 03SO-11092025-A010-1S se entera la disposición de los bienes muebles: Módulo Ejecutivo OF/MAG en L con factura TPN-705 y número de inventario 511-01-MO-025; Silla ejecutiva asiento tapizado en tela secretarial negra, número de factura A3305, número de inventario 511-01-MO-0034; Silla ejecutiva asiento tapizado en tela secretarial negra, número de factura A3305, número de inventario 511-01-MO-0037 y Silla ejecutiva asiento tapizado en tela secretarial negra, número de factura A3305, número de inventario 511-01-MO-00043; ordenándose su baja de los registros contables.

**FIDEICOMISO PARA EL FOMENTO Y DESARROLLO DE LAS EMPRESAS
DEL ESTADO DE TABASCO
NOTAS A LOS ESTADOS FINANCIEROS
AL 31 DE DICIEMBRE DEL 2025
(Cifras Expresadas en pesos)**

Mediante ACUERDO: 03SO-11092025-A010-1S se instruye la disposición final y baja de los bienes muebles siguientes: Silla secretarial negra OFF HO, Factura TCB-6003, No. Inventario 511-01-MO-0039; y Aire acondicionado 24000 BTU MINISPLIT, Factura A03101, No. Inventario 519-01-EA-0002.

Concepto	diciembre	noviembre
Mobiliario y Equipo de Administración	\$671,665	\$506,669
Mobiliario y Equipo Educacional y Recreativo	162,647	162,647
Maquinaria, Otros Equipos y Herramientas	19,500	19,500
Total de Bienes Muebles	\$853,812	\$688,816

6.- Depreciación, deterioro y amortización acumulada de bienes

Concepto	diciembre	noviembre
Depreciación, Deterioro Y Amortización Acumulada De Bienes	\$-548,157	\$-537,258
Total Depreciación, Deterioro Y Amortización Acumulada De Bienes	\$-548,157	\$-537,258

7.- Activos intangibles

Concepto	diciembre	noviembre
Total Activos Intangibles	\$38,372	\$29,972

Se registra mediante póliza de egresos 71 del día 26 de octubre de 2023, la adquisición de la licencia de uso del software Microsoft EDS Office family SWS3074, con importe de \$8,400.

Se registra en póliza de egresos 39 del día 28 de agosto de 2024, la adquisición de la licencia de uso del software Microsoft con importe de \$8,400.

Mediante póliza de egresos 12 del día 13 de marzo de 2025, se registra la adquisición de una licencia anual de Zoom United Bussiness, con valor de \$5,046.

El día 27 de junio de 2025 se registra en póliza de egresos 64 la adquisición de la licencia de membresía anual de programa CapCut Pro, por \$4,224. En la misma póliza se registra la adquisición de membresía anual de ADOBE – Paquetería de creadores, por \$3,902.

Se registra en póliza de egresos 19 del día 16 de diciembre de 2025, la adquisición de la licencia de uso del software Microsoft con importe de \$8,400.

**FIDEICOMISO PARA EL FOMENTO Y DESARROLLO DE LAS EMPRESAS
DEL ESTADO DE TABASCO
NOTAS A LOS ESTADOS FINANCIEROS
AL 31 DE DICIEMBRE DEL 2025
(Cifras Expresadas en pesos)**

PASIVO

1.- Cuentas por Pagar a Corto Plazo. - Son todos aquellos compromisos monetarios pendientes de pago, que se tienen derivado de adquisiciones y servicios recibidos, así como impuestos retenidos por el pago de honorarios.

Concepto	diciembre	noviembre
Retenciones y Contribuciones	\$39,890	\$63,171
Otras Cuentas Por Pagar a Corto Plazo	637,504	876,379
Total Cuentas por Pagar a Corto Plazo	\$677,394	\$939,550

Las **Retenciones y Contribuciones**, corresponden a las generadas pendientes de pago en el mes de diciembre de 2025.

El rubro **Otras Cuentas por Pagar a Corto Plazo** lo integran; el ACUERDO: 01SO-07022025-A09S que aprueba el programa "Tandas para la Mujer" que presenta la Secretaría de Turismo y Desarrollo Económico a través de la Dirección de Economía Social, e instruyen a la Coordinadora administrativa a celebrar el Convenio respectivo por la cantidad total de \$52,000,000, de los cuales \$30,000 quedan pendientes de ministrarse, así como un remanente de \$570,384 para los gastos operativos del mismo programa; y la provisión del servicio de maquila contable del mes de diciembre 2025 por parte del despacho Evía Campos y Asociados S.C por \$37,120.

2.- Otras Provisiones a Largo Plazo. - Este rubro lo integran proyectos aprobados en diversas sesiones por el Comité Técnico en el ejercicio 2015, así documentos por pagar.

Concepto	diciembre	noviembre
Otras Provisiones a largo plazo		
2-2-6-9-02-01- - - 1er Expo Foro Artesanal FIDEET-SO34-A17-04-09-2015	\$0	\$0
Total Provisiones a Largo Plazo	\$0	\$0

Mediante ACUERDO: 07S0-16122024-A26S los miembros del Comité Técnico autorizan el cierre por "Terminación Anticipada" de los proyectos: "Programa para la Protección de la Propiedad Intelectual de Empresas Tabasqueñas, Mediante la Gestión Administrativa para el Trámite y Registro de Marcas", "Centro de desarrollo de Alta Tecnología para la Industria de la Construcción COA TIC", "Programa de Desarrollo Urbano en el Centro de Población Frontera Tabasco" y el "Programa Sectorial de Desarrollo Urbano en el Área de influencia directa del Nuevo Puerto de Frontera, Tabasco (Superficie Aproximada 14,000 Has)" a cargo del Sujeto de Apoyo Consejo Coordinador Empresarial de Tabasco (CCET). Cierre administrativo que se procedió mediante la firma de un Convenio por Terminación Anticipada el 30 de enero de 2025, según ACUERDO: 01SO-07022025-A14R.

Por ACUERDO: 03SO-11092025-A016S se autoriza el cierre administrativo del proyecto "1er Expo Foro Artesanal", así como la cancelación de la ministración pendiente, reintegrándose al patrimonio el monto de \$505,002 pesos.



**FIDEICOMISO PARA EL FOMENTO Y DESARROLLO DE LAS EMPRESAS
DEL ESTADO DE TABASCO
NOTAS A LOS ESTADOS FINANCIEROS
AL 31 DE DICIEMBRE DEL 2025
(Cifras Expresadas en pesos)**

III) NOTAS AL ESTADO DE VARIACIÓN EN LA HACIENDA PÚBLICA

Se muestran los saldos de los rubros que integran el patrimonio contribuido y generado:

1.- Hacienda Pública /Patrimonio Contribuido.

El patrimonio del Fideicomiso se integrará principalmente con las aportaciones anuales que efectúa el Gobierno del Estado de Tabasco, derivadas del 20% de la recaudación del Impuesto Sobre Nóminas que obtenga el Estado que establece la Fracción II del Artículo 25 de la Ley de Hacienda del Estado de Tabasco y de los intereses que se generan en las cuentas de bancos y en la cuenta de Inversión a Plazo que se tiene con Nacional Financiera SNC.

La Hacienda Pública/Patrimonio Contribuido se integra a continuación:

Concepto	diciembre	noviembre
Aportaciones	\$345,390,597	\$345,390,597
Donaciones de Capital	0	0
Actualización de la Hacienda Pública/Patrimonio	0	0
Total Hacienda Pública/Patrimonio Contribuido	\$345,390,597	\$345,390,597

2.- Hacienda Pública /Patrimonio Generado.

La Hacienda Pública/Patrimonio Generado se integra a continuación:

Concepto	diciembre	noviembre
Resultados del Ejercicio (Ahorro/Desahorro)	\$24,321,489	\$-17,552,357
Resultado de Ejercicios Anteriores	-222,417,528	-222,417,528
Revalúos	0	0
Reservas	0	0
Rectificaciones de Resultados de Ejercicios Anteriores	-35,200,400	-35,200,401
Total Hacienda Pública/Patrimonio Generado	\$-233,296,439	\$-275,170,286

3.- Hacienda Pública /Patrimonio Neto Final.

La Hacienda Pública/Patrimonio Neto Final se integra a continuación:

Concepto	diciembre	noviembre
Total, Hacienda Pública/Patrimonio Contribuido	\$345,390,597	\$345,390,597
Total, Hacienda Pública/Patrimonio Generado	-233,296,439	-275,170,286
Hacienda Pública/Patrimonio Neto Final	\$112,094,158	\$70,220,311

FIDEICOMISO PARA EL FOMENTO Y DESARROLLO DE LAS EMPRESAS
DEL ESTADO DE TABASCO
NOTAS A LOS ESTADOS FINANCIEROS
AL 31 DE DICIEMBRE DEL 2025
(Cifras Expresadas en pesos)

V) NOTAS AL ESTADO DE FLUJOS DE EFECTIVO

Flujo de Efectivo de las Actividades de Operación: Los orígenes de actividades de operación cobrados por el periodo comprendido del 1 al 31 de diciembre de 2025 fueron por \$324,492 y del 01 al 30 de noviembre de 2025 fueron por \$312,685. Las aplicaciones de actividades de operación pagadas por el periodo comprendido del 1 al 31 de diciembre 2025 de 2025 fueron por \$753,127 y del 1 al 1 al 30 de noviembre de 2025 fueron por \$545,940 reflejándose un diferencial de actividades de operación en diciembre 2025 por \$-428,635 y en noviembre 2025 por \$-233,255.

Flujo de Efectivo de las Actividades de Inversión

Los orígenes de actividades de inversión cobrados por el periodo comprendido del 1 al 31 de diciembre de 2025 fueron por \$0 y del 1 al 30 de noviembre de 2025 fueron por \$0. Las aplicaciones de actividades de inversión pagadas por el periodo comprendido del 1 al 31 de diciembre de 2025 fueron por \$168,397, y del 1 al 30 de noviembre de 2025 fueron por \$0, reflejándose un diferencial de actividades de inversión en diciembre 2025 por \$-168,397 y en noviembre 2025 por \$0.

Flujo de Efectivo de las Actividades de Financiamiento: Los orígenes de actividades de financiamiento generados por el periodo comprendido del 1 al 31 de diciembre de 2025 fueron por \$2,384,628 y del 1 al 30 de noviembre de 2025 fueron por \$2,126,053. Las aplicaciones de actividades de financiamiento aplicadas por el periodo comprendido del 1 al 31 de diciembre de 2025 fueron por \$338,402 y del 1 al 30 de noviembre de 2025 fueron por \$275,664, reflejándose un diferencial de actividades de financiamiento en diciembre 2025 por \$2,046,226 y en noviembre 2025 por \$1,850,389.

Incremento/Disminución Neto en el Efectivo y Equivalentes al Efectivo

Concepto	diciembre	noviembre
Flujo de Efectivo de las Actividades de Operación	\$-428,635	\$-233,255
Flujo de Efectivo de las Actividades de Inversión	-168,397	0
Flujo de Efectivo de las Actividades de Financiamiento	2,046,226	1,850,389
Suma del Incremento/Disminución Neta en el Efectivo y Equivalentes al Efectivo	\$1,449,194	\$1,617,134

1.- Efectivo y Equivalentes

El análisis de los saldos inicial y final que figuran en la última parte del Estado de Flujo de Efectivo en la cuenta de efectivo y equivalentes es como sigue:

**FIDEICOMISO PARA EL FOMENTO Y DESARROLLO DE LAS EMPRESAS
DEL ESTADO DE TABASCO
NOTAS A LOS ESTADOS FINANCIEROS
AL 31 DE DICIEMBRE DEL 2025
(Cifras Expresadas en pesos)**

Concepto	diciembre	noviembre
Efectivo	\$0	\$0
Bancos/Tesorería	15,751,043	13,776,619
Bancos/Dependencias y Otros	0	0
Inversiones Temporales (Hasta 3 meses)	43,158,973	43,684,203
Fondos con Afectación Específica	0	0
Depósitos de Fondos de Terceros en Garantía y/o Administración	0	0
Otros Efectivos y Equivalentes	0	0
Total de Efectivo y Equivalentes	\$58,910,016	\$57,460,822

2.- Adquisiciones de las actividades de inversión efectivamente pagadas, respecto del apartado de aplicación.

Adquisiciones de Actividades de Inversión efectivamente pagadas		
Concepto	diciembre	noviembre
Bienes Inmuebles, Infraestructura y Construcciones en Proceso	\$0	\$0
Terrenos	0	0
Viviendas	0	0
Edificios no Habitacionales	0	0
Infraestructura	0	0
Construcciones en Proceso en Bienes de Dominio Público	0	0
Construcciones en Proceso en Bienes Propios	0	0
Otros Bienes Inmuebles	0	0
Bienes Muebles	159,997	0
Mobiliario y Equipo de Administración	159,997	0
Mobiliario y Equipo Educativo y Recreativo	0	0
Equipo e Instrumental Médico y de Laboratorio	0	0
Vehículos y Equipo de Transporte	0	0
Equipo de defensa y Seguridad	0	0
Maquinaria, Otros Equipos y Herramientas	0	0
Colecciones, Obras de Arte y Objetos Valiosos	0	0
Activos Biológicos	0	0
Otras Inversiones	8,400	0
Total	\$168,397	\$0

**FIDEICOMISO PARA EL FOMENTO Y DESARROLLO DE LAS EMPRESAS
DEL ESTADO DE TABASCO
NOTAS A LOS ESTADOS FINANCIEROS
AL 31 DE DICIEMBRE DEL 2025
(Cifras Expresadas en pesos)**

3.-Conciliación de los Flujos de Efectivo Netos de las Actividades de Operación y la cuenta de Ahorro/Desahorro antes de Rubros Extraordinarios.

Concepto	diciembre	noviembre
Resultados del Ejercicio Ahorro/Desahorro	\$24,321,489	\$-17,552,357
Movimientos de partidas (o rubros) que no afectan al efectivo	0	0
Depreciación	5,877	5,752
Amortización	1,564	1,564
Incrementos en las provisiones	0	0
Incremento en inversiones producido por revaluación	0	0
Ganancia/pérdida en venta de propiedad, planta y equipo	0	0
Incremento en cuentas por cobrar	0	0
Partidas extraordinarias (neto)	0	0




**FIDEICOMISO PARA EL FOMENTO Y DESARROLLO DE LAS EMPRESAS
DEL ESTADO DE TABASCO
NOTAS A LOS ESTADOS FINANCIEROS
AL 31 DE DICIEMBRE DEL 2025
(Cifras Expresadas en pesos)**

V) CONCILIACION ENTRE LOS INGRESOS PRESUPUESTARIOS Y CONTABLES.

Objeto


Establecer el formato de conciliación entre los ingresos presupuestarios y contable, así como entre los egresos presupuestarios y los gastos contables.

FIDEICOMISO PARA EL FOMENTO Y DESARROLLO DE LAS EMPRESAS DEL ESTADO DE TABASCO Conciliación entre los Ingresos Presupuestarios y Contables Correspondiente del 01 de enero al 31 de diciembre 2025 (Cifras en pesos)	
1. Total de Ingresos Presupuestarios	\$4,956,463
2. Más Ingresos Contables No Presupuestarios \$80,409,103	
2.1 Ingresos Financieros	0
2.2 Incremento por Variación de Inventarios	0
2.3 Disminución del Exceso de Estimaciones por Pérdida o Deterioro u Obsolescencia	0
2.4 Disminución del Exceso de Provisiones	0
2.5 Otros Ingresos y Beneficios Varios	9,472,770
2.6 Otros Ingresos Contables No Presupuestarios	70,936,333
3. Menos Ingresos Presupuestarios No Contables \$0	
3.1 Aprovechamientos Patrimoniales	0
3.2 Ingresos Derivados de Financiamientos	0
3.3 Otros Ingresos Presupuestarios No Contables	0
4. Ingresos Contables	\$85,365,566

Bajo protesta de decir verdad declaramos que los Estados Financieros y sus notas, son razonablemente correctos y son responsabilidad del emisor.



M.A.P. Bertha Guadalupe Hernández Everardo
Coordinadora Administrativa del FIDEET



S.R.C. María de Lourdes Evia Campos
Contador Externo

**FIDEICOMISO PARA EL FOMENTO Y DESARROLLO DE LAS EMPRESAS
DEL ESTADO DE TABASCO
NOTAS A LOS ESTADOS FINANCIEROS
AL 31 DE DICIEMBRE DEL 2025
(Cifras Expresadas en pesos)**

VI) CONCILIACIÓN ENTRE LOS EGRESOS PRESUPUESTARIOS Y LOS GASTOS CONTABLES.

FIDEICOMISO PARA EL FOMENTO Y DESARROLLO DE LAS EMPRESAS DEL ESTADO DE TABASCO Conciliación entre los Egresos Presupuestarios y los Gastos Contables Correspondiente del 01 de enero al 31 de diciembre 2025 (Cifras en pesos)	
1. Total de Egresos Presupuestarios	\$61,194,983
2. Menos Egresos Presupuestarios No Contables	\$53,445
2.1 Materias Primas y Materiales de Producción y Comercialización	0
2.2 Materiales y Suministros	0
2.3 Mobiliario y Equipo de Administración	39,999
2.4 Mobiliario y Equipo Educativo y Recreativo	0
2.5 Equipo e Instrumental Médico y de Laboratorio	0
2.6 Vehículos y Equipo de Transporte	0
2.7 Equipo de Defensa y Seguridad	0
2.8 Maquinaria, Otros Equipos y Herramientas	0
2.9 Activos Biológicos	0
2.10 Bienes Inmuebles	0
2.11 Activos Intangibles	13,446
2.12 Obra Pública en Bienes de Dominio Público	0
2.13 Obra Pública en Bienes Propios	0
2.14 Acciones y Participaciones de Capital	0
2.15 Compra de Títulos y Valores	0
2.16 Concesión de Préstamos	0
2.17 Inversiones en Fideicomisos, Mandatos y Otros Análogos	0
2.18 Provisiones para Contingencias y Otras Erogaciones Especiales	0
2.19 Amortización de la Deuda Pública	0
2.20 Adeudos de Ejercicios Fiscales Anteriores (ADEFAS)	0
2.21 Otros Egresos Presupuestarios No Contables	0

**FIDEICOMISO PARA EL FOMENTO Y DESARROLLO DE LAS EMPRESAS
DEL ESTADO DE TABASCO
NOTAS A LOS ESTADOS FINANCIEROS
AL 31 DE DICIEMBRE DEL 2025
(Cifras Expresadas en pesos)**


3. Más Gastos Contables No Presupuestarios	\$-97,461
3.1 Estimaciones, Depreciaciones, Deterioros, Obsolescencia y Amortizaciones	70,913
3.2 Provisiones	0
3.3 Disminución de Inventarios	0
3.4 Otros Gastos	3
3.5 Inversión Pública no Capitalizable	0
3.6 Materiales y Suministros (consumos)	0
3.7 Otros Gastos Contables No Presupuestarios	-168,377

4. Total de Gastos Contables	\$61,044,077
-------------------------------------	---------------------

Bajo protesta de decir verdad declaramos que los Estados Financieros y sus notas, son razonablemente correctos y son responsabilidad del emisor.



M.A.P.P. Bertha Guadalupe Hernández Everardo
Coordinadora Administrativa del FIDEET



C.P.C. María de Lourdes Evia Campos
Contador Externo

**FIDEICOMISO PARA EL FOMENTO Y DESARROLLO DE LAS EMPRESAS
DEL ESTADO DE TABASCO
NOTAS A LOS ESTADOS FINANCIEROS
AL 31 DE DICIEMBRE DEL 2025
(Cifras Expresadas en pesos)**

c) NOTAS DE MEMORIA

Las cuentas de orden se utilizan para registrar los movimientos de valores que no afecten o modifiquen el balance del Fideicomiso Para El Fomento Y Desarrollo De Las Empresas Del Estado De Tabasco, sin embargo, su incorporación en libros es necesaria con fines de recordatorio contable, de control y en general sobre los aspectos administrativos, o bien, para consignar sus derechos o responsabilidades contingentes que puedan, o no, presentarse en el futuro.

Al 31 de diciembre de 2025 las cuentas que se manejan para efectos de estas Notas son las siguientes:

1) Contables:

- Refleja la responsabilidad de terceros por obligaciones contraídas al 31 de diciembre de 2025

Concepto	diciembre
Cuentas de Orden Contables	\$992,862
Contables	\$992,862
Valores	0
Emisión de Obligaciones	0
Avales y Garantías	0
Juicios	693,515
Contratos para Inversión Mediante Proyectos para Prestación de Servicios (PPS) y Similares	0
Bienes en Concesionados o en Comodato	299,347

El ACUERDO: 07SO-16122024-A22S autoriza la celebración de Contrato de Comodato entre el Fideicomiso para el Fomento y Desarrollo de las Empresas del Estado de Tabasco (comodatario) y la Secretaría de Turismo y Desarrollo Económico (STDE) (comodante), por el periodo del 1 de enero 2025 al 31 de diciembre 2030 (6 años), para la tenencia de un espacio físico en las instalaciones de la STDE, mismo que consta de 2 espacios, uno para oficina y otro para almacén y archivos ubicados en la Dirección de Fondos de Financiamiento.

ACUERDO: 07SO-16122024-A23S autoriza la celebración de Contrato de Comodato entre el Fideicomiso para el Fomento y Desarrollo de las Empresas del Estado de Tabasco (comodatario) y la Secretaría de Turismo y Desarrollo Económico (STDE) (comodante), por el periodo de enero-diciembre 2025, para la tenencia de un Equipo Multifuncional Impresora HP color Laserjet PRO M277DW.

Mediante ACUERDO: 07SO-16122024-A24S se autoriza celebración de un Contrato

**FIDEICOMISO PARA EL FOMENTO Y DESARROLLO DE LAS EMPRESAS
DEL ESTADO DE TABASCO
NOTAS A LOS ESTADOS FINANCIEROS
AL 31 DE DICIEMBRE DEL 2025
(Cifras Expresadas en pesos)**

de Comodato entre el Fideicomiso para el Fomento y Desarrollo de las Empresas del Estado de Tabasco (comodatario) y la Secretaría de Turismo y Desarrollo Económico (STDE) (comodante), por el periodo de enero-diciembre 2025, por los vehículos marca Nissan, tipo Tsuru GSI, modelo 2009, de transmisión estándar, con seguro vehicular vigente y un Volkswagen, marca Jetta Europa, modelo 2004 de transmisión estándar, con seguro vehicular vigente; por el periodo del 01 de enero al 31 de diciembre de 2025.

2) Presupuestarias:

- **Cuentas de Ingresos:** Las cuentas presupuestarias de ingresos que se utilizan son: Ley de Ingresos Estimada, Ley de Ingresos por Ejecutar, Modificaciones a la Ley de Ingresos Estimada, Ley de Ingresos Devengada.

Cuentas de Orden Presupuestarias de Ingresos	
Concepto	diciembre
Ley de Ingresos Estimada	\$74,302,635
Ley de Ingresos por Ejecutar	109,346,172
Modificaciones a la Ley de Ingresos Estimada	80,000,000
Ley de Ingresos Devengada	44,956,463
Ley de Ingresos Recaudada	4,956,463

- **Cuentas de Egresos:** Las cuentas presupuestarias de egresos que se utilizan son: Presupuesto de Egresos Aprobado, Modificaciones al Presupuesto de Egresos Aprobado, Presupuesto de Egresos por Ejercer, Presupuesto de Egresos Comprometido, Presupuesto de Egresos Devengado, Presupuesto de Egresos Ejercido y Presupuesto de Egresos Pagado, a continuación, se presenta el total del presupuesto del Fideicomiso Para El Fomento Y Desarrollo De Las Empresas Del Estado De Tabasco.

Cuentas de Orden Presupuestarias de Egresos	
Concepto	diciembre
Presupuesto de Egresos Aprobado	\$74,302,635
Modificaciones al Presupuesto de Egresos Aprobado	0
Presupuesto de Egresos por Ejercer	13,107,652
Presupuesto de Egresos Comprometido	61,194,983
Presupuesto de Egresos Devengado	61,194,983
Presupuesto de Egresos Ejercido	60,282,476
Presupuesto de Egresos Pagado	60,282,476

FIDEICOMISO PARA EL FOMENTO Y DESARROLLO DE LAS EMPRESAS
DEL ESTADO DE TABASCO
AL 31 DE DICIEMBRE DEL 2025
(Cifras Expresadas en pesos)

Estado Analítico de Ingresos

Finalidad

Su finalidad es conocer en forma periódica y confiable el comportamiento de los ingresos públicos. Muestran la distribución de los ingresos del ente público de acuerdo con los distintos grados de desagregación que presenta el Clasificador por Rubros de Ingresos y el avance que se registra en las cuentas de orden presupuestarias.

En el **ACUERDO: 07SO-16122024-A09R**. Los miembros del Comité Técnico aprueban por unanimidad el Anteproyecto al Presupuesto de Ingresos estimado para el ejercicio 2025 para el Fideicomiso para el Fomento y la Competitividad de las Empresas por la cantidad de **\$74,302,634.89** (Setenta y cuatro millones trescientos dos mil seiscientos treinta y cuatro pesos 89/100 M.N.), en las partidas presupuestales presentadas.

Mediante **ACUERDO: 03SO-11092025-A06-04R**. Se aprueba por unanimidad la modificación al Presupuesto de Ingresos 2025 del Fideicomiso para el Fomento y Desarrollo de las Empresas del Estado de Tabasco con la ampliación de \$80,000,000.00 (Ochenta millones de pesos 00/100 M.N.) en el rubro de transferencias y asignaciones, los cuales sumados a lo presupuestado en el rubro de productos financieros, hacen un total para los Ingresos 2025 de \$84,977,179.83 (Ochenta y cuatro millones novecientos setenta y siete mil ciento setenta y nueve pesos 83/100 M.N.), haciendo un total disponible considerando el saldo de las cuentas bancarias al cierre de 2024 por la cantidad de \$154,302,634.89 (Ciento cincuenta y cuatro millones trescientos dos mil seiscientos treinta y cuatro pesos 89/100 M.N.).

Presupuesto que presenta las siguientes inconsistencias:

1. Los recursos que integran el patrimonio del fideicomiso hasta diciembre 2024 (Saldo de las cuentas bancarias) y su importe según acta, por \$69,325,455.06 (Sesenta y nueve millones trescientos veinticinco mil, cuatrocientos cincuenta y cinco pesos 06/100 M.N.), no forman parte de las partidas incluidas en el clasificador por rubro de ingresos, el cual es de observancia obligatoria de los entes públicos de la federación de las entidades federativas y de los municipios, incluyendo a las entidades de la administración pública paraestatal y paramunicipal.

El cual presenta en los párrafos segundo y tercero de la **ESTRUCTURA DE CODIFICACION**, lo siguiente: "los ingresos públicos corrientes que se refieren a aquellos recursos que significan un aumento del efectivo del sector público, como resultado de sus operaciones normales", esto refiriéndose a ingresos cuya naturaleza y procedencia sea distinta de las fuentes tradicionales a las que se refiere en el párrafo segundo "fuentes tradicionales como los impuestos, los aprovechamientos, derechos y productos, las transferencias; los que proceden del patrimonio público



**FIDEICOMISO PARA EL FOMENTO Y DESARROLLO DE LAS EMPRESAS
DEL ESTADO DE TABASCO
AL 31 DE DICIEMBRE DEL 2025
(Cifras Expresadas en pesos)**

como la venta de activos, de títulos, de acciones y las rentas de la propiedad; los que
proviene de la disminución de activos y financiamientos".

Por lo cual siguiendo lo establecido, no se puede anexar al presupuesto partidas que no se encuentren en dicho clasificador y que no representen un aumento del efectivo en cuanto a ingresos.


FIDEICOMISO PARA EL FOMENTO Y DESARROLLO DE LAS EMPRESAS DEL ESTADO DE TABASCO						
Estado Analítico De Ingresos						
Del 01 de enero al 31 de diciembre de 2025						
Rubro de Ingresos	Ingreso					Diferencia
	Estimado	Ampliaciones y Reducciones	Modificado	Devengado	Recaudado	
Impuestos	\$0	0	\$0	\$0	\$0	\$0
Cuotas y Aportaciones de Seguridad Social	0	0	0	0	0	0
Contribuciones de mejoras	0	0	0	0	0	0
Derechos	0	0	0	0	0	0
Productos	4,977,180	0	4,977,180	4,956,463	4,956,463	20,717
Aprovechamientos	0	0	0	0	0	0
Ingresos por Venta de Bienes, Prestación de Servicios y Otros Ingresos	0	0	0	0	0	0
Participaciones, Aportaciones, Convenios, Incentivos Derivados de la Colaboración Fiscal y Fondos Distintos de Aportaciones	0	0	0	0	0	0
Transferencias, Asignaciones, y Subvenciones, y Pensiones y Jubilaciones	0	80,000,000	80,000,000	40,000,000	0	40,000,000
Ingresos Derivados de Financiamientos	0	0	0	0	0	0
Total	\$4,997,180	\$0	\$84,977,180	\$44,956,463	\$4,956,463	\$40,020,717

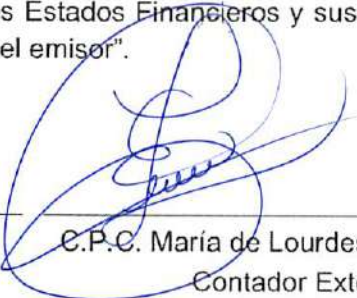


FIDEICOMISO PARA EL FOMENTO Y DESARROLLO DE LAS EMPRESAS
DEL ESTADO DE TABASCO
AL 31 DE DICIEMBRE DEL 2025
(Cifras Expresadas en pesos)

Estado Analítico de Ingresos Por Fuente de Financiamiento	Ingreso					Diferencia
	Estimado	Ampliaciones y Reducciones	Modificado	Devengado	Recaudado	
Ingresos del Poder Ejecutivo Federal o Estatal y de los Municipios						
Impuestos	\$0	\$0	\$0	\$0	\$0	\$0
Cuotas y Aportaciones de Seguridad Social	0	0	0	0	0	0
Contribuciones de mejoras	0	0	0	0	0	0
Derechos	0	0	0	0	0	0
Productos	0	0	0	0	0	0
Aprovechamientos	0	0	0	0	0	0
Participaciones, Aportaciones, Convenios, Incentivos Derivados de la Colaboración Fiscal y Fondos Distintos de Aportaciones	0	0	0	0	0	0
Transferencias, Asignaciones, Subsidios y Pensiones y Jubilaciones	0	0	0	0	0	0
Ingresos de los Entes Públicos de los Poderes Legislativo y Judicial, de los Órganos Autónomos y del Sector Paraestatal o Paramunicipal, así como de las Empresas Productivas del Estado						
Cuotas y Aportaciones de Seguridad Social	0	0	0	0	0	0
Productos	4,977,180	0	4,977,180	4,956,463	4,956,463	20,717
Ingresos por Venta de Bienes, Prestación de Servicios y Otros Ingresos	0	0	0	0	0	0
Transferencias, Asignaciones, Subsidios y Subvenciones, y Pensiones y Jubilaciones	0	80,000,000	80,000,000	40,000,000	0	40,000,000
Ingresos Derivados de Financiamientos						
Ingresos Derivados de Financiamientos	0	0	0	0	0	0
Total	\$4,997,180	\$0	\$84,977,180	\$44,956,463	\$4,956,463	\$40,020,717

"Bajo protesta de decir verdad declaramos que los Estados Financieros y sus notas, son razonablemente correctos y son responsabilidad del emisor".


M.A.P.P. Bertha Guadalupe Hernández Everardo
Coordinadora Administrativa del FIDEET


C.P.C. María de Lourdes Evia Campos
Contador Externo

**FIDEICOMISO PARA EL FOMENTO Y DESARROLLO DE LAS EMPRESAS
DEL ESTADO DE TABASCO
AL 31 DE DICIEMBRE DEL 2025
(Cifras Expresadas en pesos)**

Estado Analítico del Ejercicio del Presupuesto de Egresos

Finalidad

Es realizar periódicamente el seguimiento del ejercicio de los egresos presupuestarios. Dichos Estados deben mostrar, a una fecha determinada del ejercicio del Presupuesto de Egresos, los movimientos y la situación de cada cuenta de las distintas clasificaciones, de acuerdo con los diferentes grados de desagregación de las mismas que se requiera.

Derivado del **ACUERDO: 07S0-16122024-A10S.-** Aprueban el Programa Operativo Anual del Fideicomiso para el ejercicio 2025, hasta por la cantidad de **\$6,492,600.00** (Seis millones cuatrocientos noventa y dos mil seiscientos pesos 00/100 M.N) en las partidas presupuestales de gastos operativos presentadas.

Mediante el **ACUERDO: 07S0-16122024-A10S.-** Aprueban por unanimidad el Anteproyecto del Presupuesto de Egresos para el ejercicio 2025 por la cantidad de **\$74,302,634.89** (Setenta y cuatro millones, trescientos dos mil seiscientos treinta y cuatro pesos 89/100 M.N.).

FIDEICOMISO PARA EL FOMENTO Y DESARROLLO DE LAS EMPRESAS DEL ESTADO DE TABASCO						
Estado Analítico del Ejercicio del Presupuesto de Egresos						
Clasificación por Objeto del Gasto (Capítulo y Concepto)						
Del 01 de enero al 31 de diciembre de 2025						
	APROBADO	AMPLIACIONES/ REDUCCIONES	MODIFICADO	DEVENGADO	PAGADO	SUB EJERCICIO
Servicios Personales	2,940,000	0	2,940,000	2,280,933	2,280,933	659,067
Remuneraciones al Personal de Carácter Permanente	0	0	0	0	0	0
Remuneraciones al Personal de Carácter Transitorio	2,940,000	0	2,940,000	2,280,933	2,280,933	659,067
Remuneraciones Adicionales y Especiales Seguridad Social	0	0	0	0	0	0
Otras Prestaciones Sociales y Económicas	0	0	0	0	0	0
Previsiones	0	0	0	0	0	0
Pago de Estímulos a Servidores Públicos	0	0	0	0	0	0
Materiales y Suministros	1,310,000	0	1,310,000	1,110,306	1,110,306	199,694
Materiales de Administración, Emisión de Documentos y Artículos Oficiales	780,000	0	780,000	651,899	651,899	128,101
Alimentos y Utensilios	30,000	0	30,000	29,999	29,999	1
Materias Primas y Materiales de Producción y Comercialización	0	0	0	0	0	0
Materiales y Artículos de Construcción y de	35,000	0	35,000	34,364	34,364	636

FIDEICOMISO PARA EL FOMENTO Y DESARROLLO DE LAS EMPRESAS

DEL ESTADO DE TABASCO

AL 31 DE DICIEMBRE DEL 2025

(Cifras Expresadas en pesos)

Reparación						
Productos Químicos, Farmacéuticos y de Laboratorio	0	0	0	0	0	0
Combustibles, Lubricantes y Aditivos	320,000	0	320,000	319,974	319,974	26
Vestuarios, Blancos, Prendas de Protección y Artículos deportivos	0	0	0	0	0	0
Materiales y Suministros para Seguridad	0	0	0	0	0	0
Herramientas, Refacciones y Accesorios Menores	145,000	0	145,000	74,070	74,070	70,930
Servicios Generales	2,167,600	0	2,167,600	1,893,164	1,856,044	274,436
Servicios Básicos	16,000	0	16,000	15,482	15,482	518
Servicios de Arrendamiento	78,000	0	78,000	71,500	71,500	6,500
Servicios Profesionales, Científicos, Técnicos y Otros Servicios	1,883,600	0	1,883,600	1,752,068	1,714,948	131,532
Servicios Financieros, Bancarios y Comerciales	20,000	0	20,000	14,171	14,171	5,829
Servicios de Instalación, Reparación, Mantenimiento y Conservación	130,000	0	130,000	39,943	39,943	90,057
Servicios de Comunicación Social y Publicidad	0	0	0	0	0	0
Servicios de Traslado y Viáticos	20,000	0	20,000	0	0	20,000
Servicios Oficiales	0	0	0	0	0	0
Otros Servicios Generales	20,000	0	20,000	0	0	20,000
Transferencias, Asignaciones, y Otras Ayudas	67,810,035	0	67,810,035	55,857,135	54,981,748	11,952,900
Transferencias Internas y Asignaciones al Sector Público	0	0	0	0	0	0
Transferencias al Resto del Sector Público	0	0	0	0	0	0
Subsidios y Subvenciones	62,810,035	0	62,810,035	55,857,135	54,981,748	6,952,900
Ayudas Sociales	0	0	0	0	0	0
Pensiones y Jubilaciones	0	0	0	0	0	0
Transferencias a Fideicomisos, Mandatos y Otros Análogos	5,000,000	0	5,000,000	0	0	5,000,000
Transferencias a la Seguridad Social	0	0	0	0	0	0
Donativos	0	0	0	0	0	0
Transferencias al Exterior	0	0	0	0	0	0
Bienes Muebles, Inmuebles e Intangibles	75,000	0	75,000	53,445	53,445	21,555
Mobiliario y Equipo de Administración	40,000	0	40,000	39,999	39,999	1
Mobiliario y Equipo Educativo y Recreativo	0	0	0	0	0	0
Equipo e Instrumental Médico y de Laboratorio	0	0	0	0	0	0

FIDEICOMISO PARA EL FOMENTO Y DESARROLLO DE LAS EMPRESAS
DEL ESTADO DE TABASCO
AL 31 DE DICIEMBRE DEL 2025
(Cifras Expresadas en pesos)

Vehículos y Equipo de Transporte	0	0	0	0	0	0
Equipo de Defensa y Seguridad	0	0	0	0	0	0
Maquinaria, Otros Equipos y Herramientas	0	0	0	0	0	0
Activos Biológicos	0	0	0	0	0	0
Bienes Inmuebles	0	0	0	0	0	0
Activos Intangibles	35,000	0	35,000	13,446	13,446	21,554
Inversión Pública	0	0	0	0	0	0
Obra Pública en Bienes de Dominio Público	0	0	0	0	0	0
Obra Pública en Bienes Propios	0	0	0	0	0	0
Proyectos Productivos y Acciones de Fomento	0	0	0	0	0	0
Inversiones Financieras y Otras Provisiones	0	0	0	0	0	0
Inversiones Para el Fomento de Actividades Productivas	0	0	0	0	0	0
Acciones y Participaciones de Capital	0	0	0	0	0	0
Compra de Títulos y Valores	0	0	0	0	0	0
Concesión de Préstamos	0	0	0	0	0	0
Inversiones en Fideicomisos, Mandatos y Otros Análogos	0	0	0	0	0	0
Otras Inversiones Financieras	0	0	0	0	0	0
Provisiones para Contingencias y Otras Erogaciones Especiales	0	0	0	0	0	0
Participaciones y Aportaciones	0	0	0	0	0	0
Participaciones	0	0	0	0	0	0
Aportaciones	0	0	0	0	0	0
Convenios	0	0	0	0	0	0
Deuda Pública	0	0	0	0	0	0
Amortización de la Deuda Pública	0	0	0	0	0	0
Intereses de la Deuda Pública	0	0	0	0	0	0
Comisiones de la Deuda Pública	0	0	0	0	0	0
Gastos de la Deuda Pública	0	0	0	0	0	0
Costo por Coberturas	0	0	0	0	0	0
Apoys Financieros	0	0	0	0	0	0
Adeudos de Ejercicios Fiscales Anteriores (Adefas)	0	0	0	0	0	0
TOTALES	\$74,302,635	\$0	\$74,302,635	\$61,194,983	\$60,282,476	\$13,107,652

**FIDEICOMISO PARA EL FOMENTO Y DESARROLLO DE LAS EMPRESAS
DEL ESTADO DE TABASCO
AL 31 DE DICIEMBRE DEL 2025
(Cifras Expresadas en pesos)**

FIDEICOMISO PARA EL FOMENTO Y DESARROLLO DE LAS EMPRESAS DEL ESTADO DE TABASCO						
Estado Analítico del Ejercicio del Presupuesto de Egresos						
Clasificación Económica (por Tipo de Gasto)						
Del 01 de enero al 31 de diciembre de 2025						
CONCEPTOS	APROBADO	AMPLIACIONES (REDUCCIONES)	MODIFICADO	DEVENGADO	PAGADO	SUB EJERCICIO
Gasto Corriente	\$74,302,635	\$0	\$74,302,635	\$61,194,983	\$60,282,476	\$13,107,652
Gasto de Capital	0	0	0	0	0	0
Amortización de la Deuda y Disminución de Pasivos	0	0	0	0	0	0
Pensiones y Jubilaciones	0	0	0	0	0	0
Participaciones	0	0	0	0	0	0
Total del Gasto	\$74,302,635	\$0	\$74,302,635	\$61,194,983	\$60,282,476	\$13,107,652

FIDEICOMISO PARA EL FOMENTO Y DESARROLLO DE LAS EMPRESAS DEL ESTADO DE TABASCO						
Estado Analítico del Ejercicio del Presupuesto de Egresos						
Clasificación Administrativa						
Del 01 de enero al 31 de diciembre de 2025						
CONCEPTOS	Egresos					SUB EJERCICIO
	APROBADO	AMPLIACIONES (REDUCCIONES)	MODIFICADO	DEVENGADO	PAGADO	
Fideicomisos Públicos Empresariales Financieros	\$74,302,635	\$0	\$74,302,635	\$61,194,983	\$60,282,476	\$13,107,652
Total del Gasto	\$74,302,635	\$0	\$74,302,635	\$61,194,983	\$60,282,476	\$13,107,652

FIDEICOMISO PARA EL FOMENTO Y DESARROLLO DE LAS EMPRESAS DEL ESTADO DE TABASCO						
Estado Analítico del Ejercicio del Presupuesto de Egresos						
Clasificación Administrativa						
Del 01 de enero al 31 de diciembre de 2025						
CONCEPTOS	Egresos					SUB EJERCICIO
	APROBADO	AMPLIACIONES (REDUCCIONES)	MODIFICADO	DEVENGADO	PAGADO	
Poder Ejecutivo	\$74,302,635	\$0	\$74,302,635	\$61,194,983	\$60,282,476	\$13,107,652
Poder Legislativo	0	0	0	0	0	0
Poder Judicial	0	0	0	0	0	0
Órganos Autónomos	0	0	0	0	0	0
Total del Gasto	\$74,302,635	\$0	\$74,302,635	\$61,194,983	\$60,282,476	\$13,107,652

FIDEICOMISO PARA EL FOMENTO Y DESARROLLO DE LAS EMPRESAS
DEL ESTADO DE TABASCO
AL 31 DE DICIEMBRE DEL 2025
(Cifras Expresadas en pesos)

FIDEICOMISO PARA EL FOMENTO Y DESARROLLO DE LAS EMPRESAS DEL ESTADO DE TABASCO						
Estado Analítico del Ejercicio del Presupuesto de Egresos						
Clasificación Administrativa						
Del 01 de enero al 31 de diciembre de 2025						
CONCEPTOS	Egresos					SUB EJERCICIO
	APROBADO	AMPLIACIONES/ REDUCCIONES	MODIFICADO	DEVENGADO	PAGADO	
Entidades Paraestatales y Fideicomisos No Empresariales y No Financieros	0	0	0	0	0	0
Instituciones Públicas de la Seguridad Social	0	0	0	0	0	0
Entidades Paraestatales Empresariales No Financieras con Participación Estatal Mayoritaria	0	0	0	0	0	0
Fideicomisos Empresariales No Financieros con Participación Estatal Mayoritaria	0	0	0	0	0	0
Entidades Paraestatales Empresariales Financieras Monetarias con Participación Estatal Mayoritaria	0	0	0	0	0	0
Entidades Paraestatales Empresariales Financieras No Monetarias con Participación Estatal Mayoritaria	0	0	0	0	0	0
Fideicomisos Financieros Públicos con Participación Estatal Mayoritaria	0	0	0	0	0	0
Total del Gasto	NO APLICA					


FIDEICOMISO PARA EL FOMENTO Y DESARROLLO DE LAS EMPRESAS DEL ESTADO DE TABASCO						
Estado Analítico del Ejercicio del Presupuesto de Egresos						
Clasificación Funcional (Finalidad y Función)						
Del 01 de enero al 31 de diciembre de 2025						
CONCEPTOS	Egresos					SUB EJERCICIO
	APROBADO	AMPLIACIONES/ REDUCCIONES	MODIFICADO	DEVENGADO	PAGADO	
Gobierno						
Legislación	0	0	0	0	0	0
Justicia	0	0	0	0	0	0
Coordinación de la Política de Gobierno	0	0	0	0	0	0
Relaciones Exteriores	0	0	0	0	0	0
Asuntos Financieros y Hacendarios	0	0	0	0	0	0
Seguridad Nacional	0	0	0	0	0	0
Asuntos de Orden Público y de Seguridad Interior	0	0	0	0	0	0

FIDEICOMISO PARA EL FOMENTO Y DESARROLLO DE LAS EMPRESAS
DEL ESTADO DE TABASCO
AL 31 DE DICIEMBRE DEL 2025
 (Cifras Expresadas en pesos)

Otros Servicios Generales	0	0	0	0	0	0
Desarrollo Social						
Protección Ambiental	0	0	0	0	0	0
Vivienda y Servicios a la Comunidad	0	0	0	0	0	0
Salud	0	0	0	0	0	0
Recreación, Cultura y Otras Manifestaciones Sociales	0	0	0	0	0	0
Educación	0	0	0	0	0	0
Protección Social	0	0	0	0	0	0
Otros Asuntos Sociales	0	0	0	0	0	0
Desarrollo Económico						
Asuntos Económicos, Comerciales y Laborales en General	\$74,302,635	\$0	\$74,302,635	\$61,194,983	\$60,282,476	\$13,107,652
Agropecuaria, Silvicultura, Pesca y Caza	0	0	0	0	0	0
Combustibles y Energía	0	0	0	0	0	0
Minería, Manufacturas y Construcción	0	0	0	0	0	0
Transporte	0	0	0	0	0	0
Comunicaciones	0	0	0	0	0	0
Turismo	0	0	0	0	0	0
Ciencia, Tecnología e Innovación	0	0	0	0	0	0
Otras Industrias y Otros Asuntos Económicos	0	0	0	0	0	0
Otras no Clasificadas en Funciones Anteriores						
Transacciones de la Deuda Pública / Costo Financiero de la Deuda	0	0	0	0	0	0
Transferencias, Participaciones y Aportaciones entre Diferentes Niveles y Ordenes de Gobierno	0	0	0	0	0	0
Saneamiento del Sistema Financiero	0	0	0	0	0	0
Adeudos de Ejercicios Fiscales Anteriores	0	0	0	0	0	0
Total del Gasto	\$74,302,635	\$0	\$74,302,635	\$61,194,983	\$60,282,476	\$13,107,652

Bajo protesta de decir verdad declaramos que los Estados Financieros y sus notas, son razonablemente correctos y son responsabilidad del emisor.


 M.A.P.P. Bertha Guadalupe Hernández Everardo
 Coordinadora Administrativa del FIDEET



 C.P.C. María de Lourdes Evia Campos
 Contador Externo


FIDEICOMISO PARA EL FOMENTO Y DESARROLLO DE LAS EMPRESAS DEL ESTADO DE TABASCO
PROLONGACIÓN DE PASEO TABASCO No.1504 COL. TABASCO 2000 C.P. 86035 VILLAHERMOSA, TABASCO

Estado Analítico del activo
 Del 01 al 31 de diciembre de 2025
 (Cifras en Pesos)

Concepto	Saldo Inicial	Cargos del Periodo	Abonos del periodo	Saldo Final	Variación del Periodo
ACTIVO	\$ 71,159,861	\$ 42,874,058	\$ 1,262,367	\$ 112,771,552	\$ 41,611,691
Activo circulante	\$ 57,460,822	\$ 42,709,120	\$ 1,259,926	\$ 98,910,016	\$ 41,449,194
Efectivo y Equivalentes	57,460,822	2,709,120	1,259,926	58,910,016	1,449,194
Derechos a Recibir Efectivo o Equivalente	0	40,000,000	0	40,000,000	40,000,000
Derechos a Recibir Bienes o Servicios	0	0	0	0	0
Inventarios	0	0	0	0	0
Almacenes	0	0	0	0	0
Estimación por Pérdida o Deterioro de Activos Circulantes	0	0	0	0	0
Otros Activos Circulantes	0	0	0	0	0
Activo no circulante	\$ 13,699,039	164,938	2,441	\$ 13,861,536	162,497
Inversiones Financieras a Largo Plazo	0	0	0	0	0
Derechos a Recibir Efectivo o Equivalentes a Largo Plazo	13,517,509	0	0	13,517,509	0
Bienes Inmuebles, Infraestructura y Construcciones en Proceso	0.00	0	0	0	0
Bienes Muebles	688,816	159,996	-5,000	853,812	164,996
Activos Intangibles	29,972	8,400	0	38,372	8,400
Depreciación, Deterioro y Amortización Acumulada de Bienes	- 537,258	-3,458	7,441	- 548,157	-10,899
Activos Diferidos	0	0	0	0	0
Estimación por Pérdida o Deterioro de Activos no Circulantes	0	0	0	0	0
Otros Activos No Circulantes	0	0	0	0	0

Bajo protesta de decir verdad declaramos que los Estados Financieros y sus notas, son razonablemente correctos y son responsabilidad del emisor


 M.A.P.P. Bertha Guadalupe Hernández Everardo
 Coordinadora Administrativa del FIDEET


 C.P.C. Maña de Lourdes Evia Campos
 Contador Externo

FIDEICOMISO PARA EL FOMENTO Y DESARROLLO DE LAS EMPRESAS DEL ESTADO DE TABASCO
PROLONGACIÓN DE PASEO TABASCO No.1504 COL. TABASCO 2000 C.P. 86035 VILLAHERMOSA, TABASCO


Estado Analítico de la Deuda y Otros Pasivos


Del 01 al 31 de diciembre de 2025

(Cifras en Pesos)

Denominación de las Deudas	Moneda de Contratación	Institución o País Acreedor	Saldo Inicial del Periodo	Saldo Final del Periodo
DEUDA PÚBLICA				
Corto Plazo				
Deuda Interna			0	0
Instituciones de Crédito	Peso	México	0	0
Títulos y Valores	Peso	México	0	0
Arrendamientos Financieros	Peso	México	0	0
Deuda Externa	Peso	México	0	0
Organismos Financieros Internacionales	Peso	México	0	0
Deuda Bilateral	Peso	México	0	0
Títulos y Valores	Peso	México	0	0
Arrendamientos Financieros	Peso	México	0	0
Subtotal de Deuda Pública a Corto Plazo	Peso	México	0	0
Largo Plazo				
Deuda Interna	Peso	México	0	0
Instituciones de Crédito	Peso	México	0	0
Títulos y Valores	Peso	México	0	0
Arrendamientos Financieros	Peso	México	0	0
Deuda Externa	Peso	México	0	0
Organismos Financieros Internacionales	Peso	México	0	0
Deuda Bilateral	Peso	México	0	0
Títulos y Valores	Peso	México	0	0
Arrendamientos Financieros	Peso	México	0	0
Subtotal de Deuda Pública a Largo Plazo			0	0
Total de Otros Pasivos			939,550	677,394
Total de Deuda Pública y Otros Pasivos			939,550	677,394

Bajo protesta de decir verdad declaramos que los Estados Financieros y sus notas, son razonablemente correctos y son responsabilidad del emisor


 M.A.P.P. Bertha Guadalupe Hernández Everardo
 Coordinadora Administrativa del FIDEET


 C.P.C. Maria de Lourdes Evia Campos
 Contador Externo

**FIDEICOMISO PARA EL FOMENTO Y DESARROLLO DE LAS EMPRESAS DEL ESTADO DE TABASCO
 PROLONGACIÓN DE PASEO TABASCO No.1504 COL. TABASCO 2000 C.P. 86035 VILLAHERMOSA, TABASCO**

**Endeudamiento Neto
 Del 01 al 31 de diciembre de 2025**

(Cifras en Pesos)

Identificación de Crédito o Instrumento	Contratación / Colocación	Amortización	Endeudamiento Neto
Créditos Bancarios			
Total de Créditos Bancarios	0	0	0
Otros Instrumentos de Deuda			
Total Otros Instrumentos de Deuda	0	0	0
TOTAL	NO APLICA		

Bajo protesta de decir verdad declaramos que los Estados Financieros y sus notas, son razonablemente correctos y son responsabilidad del emisor



M.A.P.P. Bertha Guadalupe Hernández Everardo
 Coordinadora Administrativa del FIDEET




C.P.C. María de Lourdes Evia Campos
 Contador Externo

FIDEICOMISO PARA EL FOMENTO Y DESARROLLO DE LAS EMPRESAS DEL ESTADO DE TABASCO
PROLONGACIÓN DE PASEO TABASCO No.1504 COL. TABASCO 2000 C.P. 86035 VILLAHERMOSA, TABASCO

Intereses de la Deuda
Del 01 al 31 de diciembre de 2025
(Cifras en Pesos)

Identificación de Crédito o Instrumento	Devengado	Pagado
Créditos Bancarios		
Total de Intereses de Créditos Bancarios	0	0
Otros Instrumentos de Deuda		
Total Otros Intereses de Instrumentos de Deuda	0	0
TOTAL	NO APLICA	

Bajo protesta de decir verdad declaramos que los Estados Financieros y sus notas, son razonablemente correctos y son responsabilidad del emisor



M.A.P.P. Bertha Guadalupe Hernández Everardo
Coordinadora Administrativa del FIDEET



C.P.C. María de Lourdes Evia Campos
Contador Externo


FIDEICOMISO PARA EL FOMENTO Y DESARROLLO DE LAS EMPRESAS DEL ESTADO DE TABASCO
 PROLONGACIÓN DE PASEO TABASCO No.1504 COL. TABASCO 2000 C.P. 86035 VILLAHERMOSA, TABASCO
 Gasto por Categoría Programática
 Del 01 al 31 de diciembre de 2025
 (Cifras en Pesos)

Concepto	Egresos					Subejercicio
	Aprobado	Ampliaciones/ (Reducciones)	Modificado	Devengado	Pagado	
Programas						
Subsidios: Sector Social y Privado o Entidades Federativas y Municipios	0	0	0	0	0	0
Subsidios sujetos a Reglas de Operación	0	0	0	0	0	0
Subsidios sujetos a Lineamientos de Operación	0	0	0	0	0	0
Bienes, Servicios e Infraestructura Pública	0	0	0	0	0	0
Provisión de Bienes Públicos	0	0	0	0	0	0
Prestación de Servicios Públicos	0	0	0	0	0	0
Proyectos de Inversión en Infraestructura y Obra Pública	0	0	0	0	0	0
Desempeño de las Funciones de Gobierno	0	0	0	0	0	0
Funciones de las Fuerzas Armadas	0	0	0	0	0	0
Fomento, Promoción y Servicios para el Desarrollo Económico y Social	0	0	0	0	0	0
Regulación y supervisión	0	0	0	0	0	0
Atención a desastres por eventos naturales	0	0	0	0	0	0
Articulación, coordinación e instrumentación de políticas públicas	0	0	0	0	0	0
Investigación y desarrollo	0	0	0	0	0	0
Servicios de protección y conservación ambiental	0	0	0	0	0	0
Administrativos y de Apoyo a la Gestión Presupuestaria	0	0	0	0	0	0
Apoyo para el desarrollo de las funciones de gobierno	0	0	0	0	0	0
Apoyo al buen gobierno y mejoramiento de la gestión	0	0	0	0	0	0
Provisiones y reasignaciones presupuestarias específicas	0	0	0	0	0	0
Operaciones ajenas	0	0	0	0	0	0
Compromisos, cumplimiento de Obligaciones y otras Aportaciones	0	0	0	0	0	0
Participaciones a entidades federativas y municipios	0	0	0	0	0	0
Costo financiero, deuda o apoyos a deudores y ahorradores de la banca	0	0	0	0	0	0
Adeudos de ejercicios fiscales anteriores (ADEFAS)	0	0	0	0	0	0
Aportaciones Federales	0	0	0	0	0	0
Pensiones y jubilaciones	0	0	0	0	0	0
Obligaciones de cumplimiento de resolución jurisdiccional	0	0	0	0	0	0
Aportaciones a la seguridad social	0	0	0	0	0	0
Aportaciones a fondos de estabilización	0	0	0	0	0	0
Aportaciones a fondos de inversión y reestructura de pensiones	0	0	0	0	0	0
Total del Egreso						

NO APLICA

Bajo protesta de decir verdad declaramos que los Estados Financieros y sus notas, son razonablemente correctos y son responsabilidad del emisor



 M.A.P.P. Bertha Guadalupe Hernández Everardo
 Coordinadora Administrativa del FIDEET



 C.P.C. María de Lourdes Evia Campos
 Contador Externo

FIDEICOMISO PARA EL FOMENTO Y DESARROLLO DE LAS EMPRESAS DEL ESTADO DE TABASCO
PROLONGACIÓN DE PASEO TABASCO No.1504 COL. TABASCO 2000 C.P. 86035 VILLAHERMOSA, TABASCO
Indicadores de Postura Fiscal
Del 01 de enero al 31 de diciembre de 2025
(Cifras en Pesos)

Concepto	Estimado/Aprobado	Devengado	Recaudado/Pagado
Ingresos Presupuestarios	\$74,302,635	\$44,956,463	\$4,956,463
Ingresos del Gobierno de la Entidad Federativa	0	0	0
Ingresos del Sector Paraestatal	74,302,635	44,956,463	4,956,463
Egresos Presupuestarios	\$74,302,635	\$61,194,983	\$60,282,476
Egresos del Gobierno de la Entidad Federativa	0	0	0
Egresos del Sector Paraestatal	74,302,635	61,194,983	60,282,476
Balance Presupuestario (Superávit o Déficit)	\$0	-\$16,238,520	-\$55,326,013
Concepto	Estimado/Aprobado	Devengado	Recaudado/Pagado
Balance presupuestario (Superávit o Déficit)	\$0	-\$16,238,520	-\$55,326,013
Intereses, Comisiones y Gastos de la Deuda	0	0	0
Balance Primario (Superávit o Déficit)	\$0	-\$16,238,520	-\$55,326,013
Concepto			
Financiamiento	0	0	0
Armonización de la deuda	0	0	0
Financiamiento Neto	0	0	0

Bajo protesta de decir verdad declaramos que los Estados Financieros y sus notas, son razonablemente correctos y son responsabilidad del emisor


M.A.P.R. Bertha Guadalupe Hernandez Everardo
Coordinadora Administrativa del FIDEET


C.P.C. Maria de Lourdes Evia Campos
Contador Externo

COMISIÓN PARA EL FOMENTO Y DESARROLLO DE LAS EMPRESAS DEL ESTADO DE TABASCO
Balanza de comprobación al 31/Dic/2025 Fecha: 15/Ene/2026

Cuenta	Nombre	Saldo Iniciales		Cargos	Abonos	Saldo Actuales	
		Deudor	Acreedor			Deudor	Acreedor
1----	ACTIVO	71,159,861.22		42,874,059.07	1,262,368.21	112,771,552.08	
1-1----	Activo Circulante	57,460,821.82		42,709,120.64	1,259,926.07	98,910,016.39	
1-1-1----	Efectivo y Equivalentes	57,460,821.82		2,709,120.64	1,259,926.07	58,910,016.39	
1-1-1-2----	Bancos / Tesoreria	13,776,618.47		2,397,157.78	422,733.17	15,751,043.08	
1-1-1-2-03----	BBVA Cta 0190392448	882,994.65		40,457.52	64,624.38	858,827.79	
1-1-1-2-04----	BBVA Cta 0110891479	2,527.46		0.00	0.00	2,527.48	
1-1-1-2-14----	BBVA Cta 0124643852	34,466.31		0.30	0.00	34,466.61	
1-1-1-2-15----	BBVA Cta 0124643925	809,440.67		7.32	358,108.79	451,339.20	
1-1-1-2-16----	BBVA Cta 0124844378	12,047,189.38		2,356,692.62	0.00	14,403,882.00	
1-1-1-4----	Inversiones Temporales	43,684,203.35		311,962.86	837,192.90	43,158,973.31	
1-1-1-4-01----	FIDEET Fideicomiso NAFIN ..	43,684,203.35		311,962.86	837,192.90	43,158,973.31	
1-1-2----	Derechos a Recibir Efectiv..	0.00		40,000,000.00	0.00	40,000,000.00	
1-1-2-2----	Cuentas por Cobrar a Corto ..	0.00		40,000,000.00	0.00	40,000,000.00	
1-1-2-2-01----	Secretaria de Finanzas	0.00		40,000,000.00	0.00	40,000,000.00	
1-1-2-2-01-01----	Aportaciones por Recibir	0.00		40,000,000.00	0.00	40,000,000.00	
1-2----	Activo No Circulante	13,699,039.40		164,938.43	2,442.14	13,861,535.69	
1-2-2----	Derechos a recibir Efectivo..	13,517,509.01		0.00	0.00	13,517,509.01	
1-2-2-4----	Préstamos Otorgados a Larg..	13,517,509.01		0.00	0.00	13,517,509.01	
1-2-2-4-01----	Credito Simple	13,517,509.01		0.00	0.00	13,517,509.01	
1-2-2-4-01-01----	Fondo Empresarial de Tabas..	13,517,509.01		0.00	0.00	13,517,509.01	
1-2-2-4-01-01-001----	-Ejercicio 2011	2,516,085.99		0.00	0.00	2,516,085.99	
1-2-2-4-01-01-002----	-Ejercicio 2012	11,001,423.02		0.00	0.00	11,001,423.02	
1-2-4----	Bienes Muebles	688,816.38		159,996.48	-4,999.60	853,812.46	
1-2-4-1----	Mobiliario y Equipo de Admin..	506,668.82		159,996.48	-4,999.60	671,664.90	
1-2-4-1-1----	Muebles de Oficina y Estante..	86,547.86		0.00	-4,999.60	91,547.46	
1-2-4-1-1-04----	Silla Gerente Piel 2 Imitacion..	1,399.00		0.00	0.00	1,399.00	
1-2-4-1-1-07----	MM RACK Acero 6 REP 16/..	8,394.06		0.00	0.00	8,394.06	
1-2-4-1-1-08----	Anaquele librero C/ 5 Repisas ..	1,474.01		0.00	0.00	1,474.01	
1-2-4-1-1-09----	Anaquele librero C/ 5 Repisas ..	1,474.01		0.00	0.00	1,474.01	
1-2-4-1-1-10----	Anaquele librero C/ 5 Repisas ..	1,474.01		0.00	0.00	1,474.01	
1-2-4-1-1-11----	Anaquele librero C/ 5 Repisas ..	1,474.01		0.00	0.00	1,474.01	
1-2-4-1-1-12----	Anaquele librero C/ 5 Repisas ..	1,474.00		0.00	0.00	1,474.00	
1-2-4-1-1-13----	Anaquele librero C/ 5 Repisas ..	1,474.00		0.00	0.00	1,474.00	
1-2-4-1-1-15----	Rack d Aceri 6 Repisas Colo..	1,902.40		0.00	0.00	1,902.40	
1-2-4-1-1-16----	Rack d Aceri 6 Repisas Colo..	1,902.40		0.00	0.00	1,902.40	
1-2-4-1-1-18----	Archivero 4 Gaveta Almendr..	2,799.30		0.00	0.00	2,799.30	
1-2-4-1-1-19----	Archivero 4 Gavetas Amendr..	2,799.30		0.00	0.00	2,799.30	
1-2-4-1-1-20----	Estante Acero-MDF NOGAL ..	947.34		0.00	0.00	947.34	
1-2-4-1-1-21----	Estante Acero-MDF NOGAL ..	947.34		0.00	0.00	947.34	
1-2-4-1-1-22----	Estante Acero-MDF NOGAL ..	947.34		0.00	0.00	947.34	
1-2-4-1-1-23----	Estante Acero-MDF NOGAL ..	947.34		0.00	0.00	947.34	
1-2-4-1-1-26----	2 Modulo Ejecutivo ofimag F..	0.00		0.00	-4,999.60	4,999.60	
1-2-4-1-1-27----	3 Sillones Ejecutivo Negro C/..	6,820.80		0.00	0.00	6,820.80	
1-2-4-1-1-28----	5 Sillones Ejec Negro C/Braz..	9,860.00		0.00	0.00	9,860.00	
1-2-4-1-1-29----	4 Sillones Ejec Negro C/Braz..	7,888.00		0.00	0.00	7,888.00	
1-2-4-1-1-31----	Estante Acero-MDF NOGAL ..	947.34		0.00	0.00	947.34	
1-2-4-1-1-32----	9 Sillon Ejecutivo Tapizado e..	8,323.02		0.00	0.00	8,323.02	
1-2-4-1-1-36----	2 Archivero 4gavetas F-88 1..	20,878.84		0.00	0.00	20,878.84	
1-2-4-1-3----	Equipo de Computo y Technol..	420,120.96		159,996.48	0.00	580,117.44	
1-2-4-1-3-02----	Switch 8 puertos Dlink 25-11..	150.26		0.00	0.00	150.26	
1-2-4-1-3-03----	Switch Metalico (SE3016) 29..	2,388.17		0.00	0.00	2,388.17	
1-2-4-1-3-13----	Digitalizador de doc. Marca F..	64,745.40		0.00	0.00	64,745.40	
1-2-4-1-3-16----	12 Computadoras Hp Core I..	149,594.76		0.00	0.00	149,594.76	
1-2-4-1-3-18----	Scanner Canon Imageforma ..	29,999.92		0.00	0.00	29,999.92	
1-2-4-1-3-19----	Computadora MAC Ci5 256..	49,999.00		0.00	0.00	49,999.00	
1-2-4-1-3-20----	Equipo de Computo Marca H..	28,678.10		0.00	0.00	28,678.10	
1-2-4-1-3-23----	scaner e impresora brother L..	16,530.00		0.00	0.00	16,530.00	
1-2-4-1-3-24----	MSI laptop gamer Sword 16..	43,353.67		0.00	0.00	43,353.67	
1-2-4-1-3-25----	iPhone 16 Pro 128 GB diseñ..	34,681.68		0.00	0.00	34,681.68	
1-2-4-1-3-26----	ALL IN ONE IDEACENTRE ..	0.00		19,999.56	0.00	19,999.56	
1-2-4-1-3-27----	ALL IN ONE IDEACENTRE ..	0.00		19,999.56	0.00	19,999.56	
1-2-4-1-3-28----	ALL IN ONE IDEACENTRE ..	0.00		19,999.56	0.00	19,999.56	
1-2-4-1-3-29----	ALL IN ONE IDEACENTRE ..	0.00		19,999.56	0.00	19,999.56	
1-2-4-1-3-30----	ALL IN ONE IDEACENTRE ..	0.00		19,999.56	0.00	19,999.56	
1-2-4-1-3-31----	ALL IN ONE IDEACENTRE ..	0.00		19,999.56	0.00	19,999.56	
1-2-4-1-3-32----	ALL IN ONE IDEACENTRE ..	0.00		19,999.56	0.00	19,999.56	
1-2-4-1-3-33----	ALL IN ONE IDEACENTRE ..	0.00		19,999.56	0.00	19,999.56	

COMISIÓN PARA EL FOMENTO Y DESARROLLO DE LAS EMPRESAS DEL ESTADO DE TABASCO.
Balanza de comprobación al 31/Dic/2025 Fecha: 15/Ene/2026

Cuenta	Nombre	Saldos Iniciales		Cargos	Abonos	Saldos Actuales	
		Deudor	Acreedor			Deudor	Acreedor
1-2-4-2- - - -	Mobiliario y Equipo Educacio..	162,647.57		0.00	0.00	162,647.57	
1-2-4-2-1- - - -	Equipos y Aparatos Audiovis..	6,789.00		0.00	0.00	6,789.00	
1-2-4-2-1-01- - - -	Videoprojector pow 78883 0..	6,789.00		0.00	0.00	6,789.00	
1-2-4-2-3- - - -	Cámaras Fotográficas y de V..	155,858.57		0.00	0.00	155,858.57	
1-2-4-2-3-01- - - -	Cámara p CANON EOS 70D..	20,349.00		0.00	0.00	20,349.00	
1-2-4-2-3-02- - - -	Camara Canon EOS 90D 18-..	46,793.35		0.00	0.00	46,793.35	
1-2-4-2-3-03- - - -	Lente SIGMA 18-50mm Cont..	17,525.97		0.00	0.00	17,525.97	
1-2-4-2-3-04- - - -	DJI Mic 2 (2TX-1RX+Estuch..	6,762.05		0.00	0.00	6,762.05	
1-2-4-2-3-05- - - -	KIT cámara EOS + Lentes +..	44,020.66		0.00	0.00	44,020.66	
1-2-4-2-3-06- - - -	NEEWEER 79" Tripode de ví..	3,200.27		0.00	0.00	3,200.27	
1-2-4-2-3-07- - - -	Estabilizador de 3 Ejes DJI R..	17,207.27		0.00	0.00	17,207.27	
1-2-4-6- - - -	Maquinaria, Otros Equipos y ..	19,499.99		0.00	0.00	19,499.99	
1-2-4-6-4- - - -	Sistemas de Aire Acondicion..	19,499.99		0.00	0.00	19,499.99	
1-2-4-6-4-02- - - -	Miniplit 36000 BTU F-704 2..	19,499.99		0.00	0.00	19,499.99	
1-2-5- - - - -	Activos Intangibles	29,971.68		8,400.00	0.00	38,371.68	
1-2-5-4- - - - -	Licencias	29,971.68		8,400.00	0.00	38,371.68	
1-2-5-4-1- - - - -	Licencias Informáticas e Intel..	29,971.68		8,400.00	0.00	38,371.68	
1-2-6- - - - -	Depreciac, Deterioro y Am..	537,257.67		-3,458.05	7,441.74	548,157.46	
1-2-6-3- - - - -	Depreciación Acumulada de ..	520,755.07		-3,458.05	5,877.48	530,096.60	
1-2-6-5- - - - -	Amortización Acumulada de ..	16,502.60		0.00	1,564.26	18,066.86	
2- - - - -	PASIVO	939,549.68		1,100,240.92	838,085.40	677,394.16	
2-1- - - - -	Pasivo Circulante	939,549.68		1,100,240.92	838,085.40	677,394.16	
2-1-1- - - - -	Cuentas por Pagar a Corto ..	939,549.68		1,100,240.92	838,085.40	677,394.16	
2-1-1-1- - - - -	Servicios Personales por Pa..	0.00		161,000.00	161,000.00	0.00	
2-1-1-1-2- - - - -	Remunerac por Pagar al Per..	0.00		161,000.00	161,000.00	0.00	
2-1-1-7- - - - -	Retenciones y Contribucione..	63,170.55		63,170.55	39,889.59	39,889.59	
2-1-1-7-01- - - - -	ISR Ret s/honorarios	16,496.55		16,496.55	4,800.00	4,800.00	
2-1-1-7-02- - - - -	IVA Ret s/honorarios	17,596.28		17,596.28	5,120.00	5,120.00	
2-1-1-7-03- - - - -	ISR Ret / Asimilables	29,077.72		29,077.72	29,077.72	29,077.72	
2-1-1-7-04- - - - -	ISR Ret RESICO	0.00		0.00	891.87	891.87	
2-1-1-9- - - - -	Otras Cuentas por Pagar a C..	876,379.13		876,070.37	637,195.81	637,504.57	
2-1-1-9-01- - - - -	Acreedores diversos	37,120.00		171,056.11	171,056.11	37,120.00	
2-1-1-9-01-19- - - - -	Nacional Financiera SNC	0.00		133,537.12	133,537.12	0.00	
2-1-1-9-01-65- - - - -	Telefonos de Mexico SAB D..	0.00		398.99	398.99	0.00	
2-1-1-9-01-91- - - - -	Evia Campos y Asociados S.C	37,120.00		37,120.00	37,120.00	37,120.00	
2-1-1-9-02- - - - -	Acreedores Diversos	839,259.13		705,014.26	466,139.70	600,384.57	
2-1-1-9-02-03- - - - -	Roberto Alfredo Matus Ocaña	0.00		45,760.00	45,760.00	0.00	
2-1-1-9-02-05- - - - -	BBVA BANCOMER SA	0.00		1,054.38	1,054.38	0.00	
2-1-1-9-02-09- - - - -	SERVICIOS INNOVADORE..	0.00		75,000.00	75,000.00	0.00	
2-1-1-9-02-23- - - - -	Andres Ramos Ramirez	0.00		6,500.00	6,500.00	0.00	
2-1-1-9-02-27- - - - -	Carmen Mayo García	0.00		15,295.76	15,295.76	0.00	
2-1-1-9-02-28- - - - -	Programa Tandas para la Mu..	30,000.00		0.00	0.00	30,000.00	
2-1-1-9-02-29- - - - -	Martha Luvia De la O Lopez	0.00		98,969.11	98,969.11	0.00	
2-1-1-9-02-30- - - - -	Gastos Operativos Programa..	809,259.13		238,874.56	0.00	570,384.57	
2-1-1-9-02-32- - - - -	Juan Torres Jimenez	0.00		171,743.08	171,743.08	0.00	
2-1-1-9-02-33- - - - -	Raul Leon Torres	0.00		11,818.25	11,818.25	0.00	
2-1-1-9-02-34- - - - -	D-RAM Ingeniería en Ti	0.00		39,999.12	39,999.12	0.00	
3- - - - -	HACIENDA PUBLICA/PATRI..	87,772,668.67		0.00	0.00	87,772,668.67	
3-1- - - - -	Hacienda Pública/Patrimon..	345,390,597.08		0.00	0.00	345,390,597.08	
3-1-1- - - - -	Aportaciones	345,390,597.08		0.00	0.00	345,390,597.08	
3-1-1-1- - - - -	Gobiernos Estatales	345,390,597.08		0.00	0.00	345,390,597.08	
3-1-1-1-01- - - - -	Gobierno del Estado de Tab..	167,082,523.79		0.00	0.00	167,082,523.79	
3-1-1-1-02- - - - -	Gobierno del Estado de Tab..	178,308,073.29		0.00	0.00	178,308,073.29	
3-1-1-1-02-01- - - - -	Ejercicio 2011	119,331,836.49		0.00	0.00	119,331,836.49	
3-1-1-1-02-02- - - - -	Ejercicio 2012	58,976,236.80		0.00	0.00	58,976,236.80	
3-2- - - - -	Patrimonio Generado	-257,617,928.4..		0.00	0.00	-257,617,928.4..	
3-2-2- - - - -	Resultados de Ejercicios Ant..	-222,417,528.3..		0.00	0.00	-222,417,528.3..	
3-2-2-1- - - - -	Utilidades Acumuladas	379,367,902.24		0.00	0.00	379,367,902.24	
3-2-2-1-01- - - - -	Ejercicio Anteriores 2011	3,474,772.26		0.00	0.00	3,474,772.26	
3-2-2-1-02- - - - -	Utilidades 2012	6,598,548.50		0.00	0.00	6,598,548.50	
3-2-2-1-05- - - - -	Utilidades 2016	18,076,202.58		0.00	0.00	18,076,202.58	
3-2-2-1-06- - - - -	Utilidades 2018	27,776,089.97		0.00	0.00	27,776,089.97	
3-2-2-1-07- - - - -	Ahorro 2019	108,586,283.14		0.00	0.00	108,586,283.14	
3-2-2-1-08- - - - -	Ahorro 2020	83,841,573.36		0.00	0.00	83,841,573.36	
3-2-2-1-09- - - - -	Ahorro 2021	131,014,432.43		0.00	0.00	131,014,432.43	
3-2-2-2- - - - -	Perdidas Acumuladas	601,785,430.62		0.00	0.00	601,785,430.62	
3-2-2-2-00- - - - -	Perdida 2013	69,716,265.63		0.00	0.00	69,716,265.63	

CENDECOMISO PARA EL FOMENTO Y DESARROLLO DE LAS EMPRESAS DEL ESTADO DE TAB.
Balanza de comprobación al 31/Dic/2025 Fecha: 15/Ene/2026

Cuenta	Nombre	Saldo Iniciales		Cargos	Abonos	Saldo Actuales	
		Deudor	Acreedor			Deudor	Acreedor
3-2-2-2-02-	Perdida 2014	211,201,976.17		0.00	0.00	211,201,976.17	
3-2-2-2-03-	Perdida 2015	190,829,033.51		0.00	0.00	190,829,033.51	
3-2-2-2-04-	Perdida 2016		-582.36	0.00	0.00		-582.36
3-2-2-2-05-	Perdida 2017	2,002,864.81		0.00	0.00	2,002,864.81	
3-2-2-2-06-	Desahorro 2022	29,631,882.25		0.00	0.00	29,631,882.25	
3-2-2-2-07-	Desahorro 2023	95,950,097.94		0.00	0.00	95,950,097.94	
3-2-2-2-08-	Desahorro 2024	2,453,892.67		0.00	0.00	2,453,892.67	
3-2-5-	Rectificaciones de Resultado..	-35,200,400.03		0.00	0.00	-35,200,400.03	
3-2-5-2-	Cambios por Errores Contabl..	-35,200,400.03		0.00	0.00	-35,200,400.03	
4-	INGRESOS Y OTROS BEN..	45,053,212.04		0.00	40,312,353.48	85,365,565.52	
4-1-	Ingresos de Gestión	4,672,421.52		0.00	284,041.83	4,956,463.35	
4-1-5-	Productos	4,672,421.52		0.00	284,041.83	4,956,463.35	
4-1-5-1-	Productos	4,672,421.52		0.00	284,041.83	4,956,463.35	
4-2-	Partici, Aport,Transf, Asign..	30,936,332.17		0.00	40,000,000.00	70,936,332.17	
4-2-2-	Transf, Asign, Subsidios y otr..	30,936,332.17		0.00	40,000,000.00	70,936,332.17	
4-2-2-3-	Subsidios y Subvenciones	30,936,332.17		0.00	40,000,000.00	70,936,332.17	
4-2-2-3-01-	Subsidios y Subvenciones	30,936,332.17		0.00	40,000,000.00	70,936,332.17	
4-2-2-3-01-01-	Secretaria de Planeación y ..	30,936,332.17		0.00	40,000,000.00	70,936,332.17	
4-3-	Otros Ingresos y Beneficios	9,444,458.35		0.00	28,311.65	9,472,770.00	
4-3-9-	Otros Ingresos y Beneficios ..	9,444,458.35		0.00	28,311.65	9,472,770.00	
4-3-9-9-	Otros Ingresos y Beneficios ..	9,444,458.35		0.00	28,311.65	9,472,770.00	
5-	GASTOS Y OTRAS PERDID..	62,605,569.17	-1,561,492.90		0.00	61,044,076.27	
5-1-	GASTOS DE FUNCIONAMI..	4,501,979.70	788,923.15		0.00	5,290,902.85	
5-1-1-	Servicios Personales	2,090,854.92	190,077.72		0.00	2,280,932.64	
5-1-1-2-	Remuneraciones al Personal..	2,090,854.92	190,077.72		0.00	2,280,932.64	
5-1-1-2-1-	Honorarios asimilables a sal..	2,090,854.92	190,077.72		0.00	2,280,932.64	
5-1-2-	Materiales y Suministros	760,197.67	350,108.74		0.00	1,110,306.41	
5-1-2-1-	Materiales de Admon Emisió..	414,220.99	237,678.20		0.00	651,899.19	
5-1-2-1-1-	Materiales, útiles y equipos ..	307,526.28	127,323.92		0.00	434,850.20	
5-1-2-1-4-	Materiales, útiles y equipos ..	54,973.56	77,193.36		0.00	132,166.92	
5-1-2-1-6-	Material de limpieza	51,721.15	33,160.92		0.00	84,882.07	
5-1-2-2-	Alimentos y Utensilios	29,029.28	969.76		0.00	29,999.04	
5-1-2-2-1-	Productos alimenticios para ..	29,029.28	969.76		0.00	29,999.04	
5-1-2-4-	Materiales y Artículos de Co..	21,451.88	12,912.19		0.00	34,364.07	
5-1-2-4-6-	Material eléctrico y electrónico	14,696.04	4,850.19		0.00	19,546.23	
5-1-2-4-9-	Otros materiales y artículos d..	6,755.84	8,062.00		0.00	14,817.84	
5-1-2-6-	Combustibles, Lubricantes y ..	239,690.24	80,283.80		0.00	319,974.04	
5-1-2-6-1-	Combustibles, lubricantes y ..	239,690.24	80,283.80		0.00	319,974.04	
5-1-2-9-	Herramientas, Refac. y Acce..	55,805.28	18,264.79		0.00	74,070.07	
5-1-2-9-2-	Refacciones y accesorios me..	8,710.44	0.00		0.00	8,710.44	
5-1-2-9-3-	Refacciones y accesorios me..	1,276.00	0.00		0.00	1,276.00	
5-1-2-9-4-	Refacciones y accesorios me..	0.00	10,764.80		0.00	10,764.80	
5-1-2-9-6-	Refacciones y accesorios me..	45,818.84	7,499.99		0.00	53,318.83	
5-1-3-	Servicios Generales	1,650,927.11	248,736.69		0.00	1,899,663.80	
5-1-3-1-	Servicios Basicos	15,082.56	398.99		0.00	15,481.55	
5-1-3-1-4-	Telefonia tradicional	5,082.56	398.99		0.00	5,481.55	
5-1-3-1-8-	Servicios postales y telegráfi..	10,000.00	0.00		0.00	10,000.00	
5-1-3-2-	Servicios de Arrendamiento	71,500.00	6,500.00		0.00	78,000.00	
5-1-3-2-3-	Arrendamiento de mobiliario ..	71,500.00	6,500.00		0.00	78,000.00	
5-1-3-3-	Servicios Profesionales, Cien..	1,525,731.36	226,337.12		0.00	1,752,068.48	
5-1-3-3-1-	Serv. legales, de contabilidad..	1,525,731.36	226,337.12		0.00	1,752,068.48	
5-1-3-4-	Servicios Financieros, Banca..	13,116.39	1,054.38		0.00	14,170.77	
5-1-3-4-1-	Servicios financieros y banca..	13,116.39	1,054.38		0.00	14,170.77	
5-1-3-5-	Servicios de Instalación Rep..	25,496.80	14,446.20		0.00	39,943.00	
5-1-3-5-2-	Instalaci, reparac. y mantto ..	0.00	9,999.20		0.00	9,999.20	
5-1-3-5-5-	Reparación y mantenimiento ..	25,496.80	4,447.00		0.00	29,943.80	
5-2-	TRANSF, ASIG, SUBSIDIO..	58,038,574.35	-2,356,316.70		0.00	55,682,257.65	
5-2-3-	Subsidios y Subvenciones	58,038,574.35	-2,356,316.70		0.00	55,682,257.65	
5-2-3-1-	Subsidios	58,038,574.35	-2,356,316.70		0.00	55,682,257.65	
5-2-3-1-29-	Programa Tandas para la Mu..	39,778,574.35	-2,356,316.70		0.00	37,422,257.65	
5-2-3-1-30-	Proy 50 Leguas del Grivalva..	4,260,000.00	0.00		0.00	4,260,000.00	
5-2-3-1-31-	1er Festival Barbacoa Cundu..	1,000,000.00	0.00		0.00	1,000,000.00	
5-2-3-1-32-	Proyecto Fiestas del Queso ..	1,000,000.00	0.00		0.00	1,000,000.00	
5-2-3-1-33-	Proyecto Festival del Queso ..	1,000,000.00	0.00		0.00	1,000,000.00	
5-2-3-1-34-	Proy Festival de la Butifarra ..	1,000,000.00	0.00		0.00	1,000,000.00	
5-2-3-1-35-	Proyecto Noche Patria ¡Viva ..	10,000,000.00	0.00		0.00	10,000,000.00	
5-5-	OTROS GASTOS Y PERDI..	65,015.12	5,900.65		0.00	70,915.77	

COMISIÓN PARA EL FOMENTO Y DESARROLLO DE LAS EMPRESAS DEL ESTADO DE TABASCO
Balanza de comprobación al 31/Dic/2025 Fecha: 15/Ene/2026

Cuenta	Nombre	Saldos Iniciales		Cargos	Abonos	Saldos Actuales	
		Deudor	Acreedor			Deudor	Acreedor
5-5-1-	Estimac, Dep, Deterioros, Ob..	65,012.63		5,900.19	0.00	70,912.82	
5-5-1-5-	Depreciación de Bienes Mue..	37,467.82		5,877.48	0.00	43,345.30	
5-5-1-7-	Amortización de Activos Inta..	12,303.02		1,564.26	0.00	13,867.28	
5-5-1-8-	Disminución de Bienes por p..	15,241.79		-1,541.55	0.00	13,700.24	
5-5-9-	Otros Gastos	2.49		0.46	0.00	2.95	
5-5-9-9-	Otros Gastos Varios	2.49		0.46	0.00	2.95	
7-4-1-	Demandas Judiciales en Pro..	693,515.11		0.00	0.00	693,515.11	
7-4-1-1-	Fondo Empresarial de Tabas..	693,515.11		0.00	0.00	693,515.11	
7-4-1-1-01-	Jose Manuel Robles Sanchez	564,352.00		0.00	0.00	564,352.00	
7-4-1-1-02-	Miguel Ovando Garcia	129,163.11		0.00	0.00	129,163.11	
7-4-2-	Resoluciones de Demandas ..	693,515.11		0.00	0.00	693,515.11	
7-4-2-1-	Fondo Empresarial de Tabas..	693,515.11		0.00	0.00	693,515.11	
7-4-2-1-01-	Jose Manuel Robles Sanchez	564,352.00		0.00	0.00	564,352.00	
7-4-2-1-02-	Miguel Ovando Garcia	129,163.11		0.00	0.00	129,163.11	
7-6-3-	Bienes bajo Contrato en Co..	299,346.80		0.00	0.00	299,346.80	
7-6-4-	Contrato de Comodato por Bi..	299,346.80		0.00	0.00	299,346.80	
8-	CUENTAS DE ORDEN PRE..	0.00		35,209,849.78	35,209,849.78	0.00	
8-1-	Ley de Ingresos	0.00		40,568,083.66	40,568,083.66	0.00	
8-1-1-	Ley de Ingresos Estimada	74,302,634.89		0.00	0.00	74,302,634.89	
8-1-1-4-	LEY DE INGRESOS Y OTR..	74,302,634.89		0.00	0.00	74,302,634.89	
8-1-1-4-1-	Ingresos de Gestión	4,977,179.83		0.00	0.00	4,977,179.83	
8-1-1-4-1-5-	Productos	4,977,179.83		0.00	0.00	4,977,179.83	
8-1-1-4-1-5-1-	Productos	4,977,179.83		0.00	0.00	4,977,179.83	
8-1-1-4-3-	Otros Ingresos y Beneficios	69,325,455.06		0.00	0.00	69,325,455.06	
8-1-1-4-3-9-	Otros Ingresos y Beneficios ..	69,325,455.06		0.00	0.00	69,325,455.06	
8-1-2-	Ley de Ingresos por Ejecut..	149,630,213.37		40,284,041.83	0.00	109,346,171.54	
8-1-2-4-	INGRESOS Y OTROS BEN..	149,630,213.37		40,284,041.83	0.00	109,346,171.54	
8-1-2-4-1-	Ingresos de Gestión	304,758.31		284,041.83	0.00	20,716.48	
8-1-2-4-1-5-	Productos	304,758.31		284,041.83	0.00	20,716.48	
8-1-2-4-1-5-1-	Productos	304,758.31		284,041.83	0.00	20,716.48	
8-1-2-4-2-	PARTICIP, APORTAC, TRAN..	80,000,000.00		40,000,000.00	0.00	40,000,000.00	
8-1-2-4-2-2-	Transfencias, Asignaciones, ..	80,000,000.00		40,000,000.00	0.00	40,000,000.00	
8-1-2-4-2-2-1-	Transferencia Interna y Asig..	80,000,000.00		40,000,000.00	0.00	40,000,000.00	
8-1-2-4-2-2-1-2-	Gobierno del Estado de Tab..	80,000,000.00		40,000,000.00	0.00	40,000,000.00	
8-1-2-4-3-	Otros Ingresos y Beneficios	69,325,455.06		0.00	0.00	69,325,455.06	
8-1-2-4-3-9-	Otros Ingresos y Beneficios ..	69,325,455.06		0.00	0.00	69,325,455.06	
8-1-3-	Modificaciones a la ley de I..	80,000,000.00		0.00	0.00	80,000,000.00	
8-1-4-	Ley de Ingresos Devengada	0.00		284,041.83	40,284,041.83	40,000,000.00	
8-1-4-4-	INGRESOS Y OTROS BEN..	0.00		284,041.83	40,284,041.83	40,000,000.00	
8-1-4-4-1-	Ingresos de Gestión	0.00		284,041.83	284,041.83	0.00	
8-1-4-4-1-5-	Productos	0.00		284,041.83	284,041.83	0.00	
8-1-4-4-1-5-1-	Productos	0.00		284,041.83	284,041.83	0.00	
8-1-4-4-2-	PARTICIP, APORTAC, TRAN..	0.00		0.00	40,000,000.00	40,000,000.00	
8-1-4-4-2-2-	Transfencias, Asignaciones, ..	0.00		0.00	40,000,000.00	40,000,000.00	
8-1-4-4-2-2-1-	Transferencia Interna y Asig..	0.00		0.00	40,000,000.00	40,000,000.00	
8-1-4-4-2-2-1-2-	Gobierno del Estado de Tab..	0.00		0.00	40,000,000.00	40,000,000.00	
8-1-5-	Ley de Ingresos Recaudada	4,672,421.52		0.00	284,041.83	4,956,463.35	
8-1-5-4-	INGRESOS Y OTROS BEN..	4,672,421.52		0.00	284,041.83	4,956,463.35	
8-1-5-4-1-	Ingresos de Gestión	4,672,421.52		0.00	284,041.83	4,956,463.35	
8-1-5-4-1-5-	Productos	4,672,421.52		0.00	284,041.83	4,956,463.35	
8-1-5-4-1-5-1-	Productos	4,672,421.52		0.00	284,041.83	4,956,463.35	
8-2-	Presupuesto de Egresos	0.00		-5,358,233.88	-5,358,233.88	0.00	
8-2-1-	Presupuesto de Egresos A..	74,302,634.89		0.00	0.00	74,302,634.89	
8-2-1-5-1-	GTOS DE FUNCIONAMEN..	6,417,600.00		0.00	0.00	6,417,600.00	
8-2-1-5-11-	Servicios Personales	2,940,000.00		0.00	0.00	2,940,000.00	
8-2-1-5-11-2-	Remuneraciones al Personal..	2,940,000.00		0.00	0.00	2,940,000.00	
8-2-1-5-11-2-1-	Honorarios asimilables a sal..	2,940,000.00		0.00	0.00	2,940,000.00	
8-2-1-5-12-	Materiales y Suministros	1,310,000.00		0.00	0.00	1,310,000.00	
8-2-1-5-12-1-	Mater de Admón, Emisión Dc..	780,000.00		0.00	0.00	780,000.00	
8-2-1-5-12-1-1-	Materiales, útiles y equipos ..	495,000.00		0.00	0.00	495,000.00	
8-2-1-5-12-1-4-	Materiales, útiles y equipos ..	200,000.00		0.00	0.00	200,000.00	
8-2-1-5-12-1-6-	Material de limpieza	85,000.00		0.00	0.00	85,000.00	
8-2-1-5-12-2-	Alimentos y Utencilios	30,000.00		0.00	0.00	30,000.00	
8-2-1-5-12-2-1-	Productos alimenticios para ..	30,000.00		0.00	0.00	30,000.00	
8-2-1-5-12-4-	Materiales y Artículos de Co..	35,000.00		0.00	0.00	35,000.00	
8-2-1-5-12-4-6-	Material eléctrico y electrónico	20,000.00		0.00	0.00	20,000.00	
8-2-1-5-12-4-9-	Otros materiales y artículos d..	15,000.00		0.00	0.00	15,000.00	

COMISIÓN PARA EL FOMENTO Y DESARROLLO DE LAS EMPRESAS DEL ESTADO DE TAB.
Balanza de comprobación al 31/Dic/2025 Fecha: 15/Ene/2026

Cuenta	Nombre	Saldos Iniciales		Cargos	Abonos	Saldos Actuales	
		Deudor	Acreeedor			Deudor	Acreeedor
8-2-1-5-12-6 - - -	Combustibles, Lubricantes y ..		320,000.00	0.00	0.00		320,000.00
8-2-1-5-12-6 -1 - -	Combustibles, lubricantes y ..		320,000.00	0.00	0.00		320,000.00
8-2-1-5-12-9 - - -	Herramientas, Refacc y Acc ..		145,000.00	0.00	0.00		145,000.00
8-2-1-5-12-9 -2 - -	Refacciones y accesorios me..		10,000.00	0.00	0.00		10,000.00
8-2-1-5-12-9 -3 - -	Refacciones y accesorios me..		20,000.00	0.00	0.00		20,000.00
8-2-1-5-12-9 -4 - -	Refacciones y accesorios me..		15,000.00	0.00	0.00		15,000.00
8-2-1-5-12-9 -6 - -	Refacciones y accesorios me..		100,000.00	0.00	0.00		100,000.00
8-2-1-5-13- - - -	Servicios Generales		2,167,600.00	0.00	0.00		2,167,600.00
8-2-1-5-13-1 - - -	Servicios Básicos		16,000.00	0.00	0.00		16,000.00
8-2-1-5-13-1 -4 - -	Telefonía tradicional		6,000.00	0.00	0.00		6,000.00
8-2-1-5-13-1 -8 - -	Servicios postales y telegráfi..		10,000.00	0.00	0.00		10,000.00
8-2-1-5-13-2 - - -	Servicios de Arrendamiento		78,000.00	0.00	0.00		78,000.00
8-2-1-5-13-2 -3 - -	Arrendamiento de mobiliario ..		78,000.00	0.00	0.00		78,000.00
8-2-1-5-13-3 - - -	Servicios Profes. Cientif y T..		1,883,600.00	0.00	0.00		1,883,600.00
8-2-1-5-13-3 -1 - -	Serv. legales, de contabilida..		1,883,600.00	0.00	0.00		1,883,600.00
8-2-1-5-13-4 - - -	Servicios Financieros, Banca..		20,000.00	0.00	0.00		20,000.00
8-2-1-5-13-4 -1 - -	Servicios financieros y banca..		20,000.00	0.00	0.00		20,000.00
8-2-1-5-13-5 - - -	Servicios de Inst, Reparac, ..		130,000.00	0.00	0.00		130,000.00
8-2-1-5-13-5 -2 - -	Instalaci, reparac. y mantto ..		10,000.00	0.00	0.00		10,000.00
8-2-1-5-13-5 -3 - -	Instalaci, reparac. y mantto e..		20,000.00	0.00	0.00		20,000.00
8-2-1-5-13-5 -5 - -	Reparación y mantenimiento ..		85,000.00	0.00	0.00		85,000.00
8-2-1-5-13-5 -7 - -	Instalaci, reparac. y mantto d..		15,000.00	0.00	0.00		15,000.00
8-2-1-5-13-7 - - -	Servicios de Traslado y Viati..		20,000.00	0.00	0.00		20,000.00
8-2-1-5-13-7 -1 - -	Pasajes aéreos		10,000.00	0.00	0.00		10,000.00
8-2-1-5-13-7 -5 - -	Viáticos en el país		10,000.00	0.00	0.00		10,000.00
8-2-1-5-13-9 - - -	Otros Servicios Generales		20,000.00	0.00	0.00		20,000.00
8-2-1-5-13-9 -2 - -	Impuestos y derechos		20,000.00	0.00	0.00		20,000.00
8-2-1-5-2 - - - -	TRANSF, ASIGNACIONES, ..		67,810,034.89	0.00	0.00		67,810,034.89
8-2-1-5-2 -46 - - -	TRANSF A FIDEICOM, MAN..		5,000,000.00	0.00	0.00		5,000,000.00
8-2-1-5-2 -6 -43 - -	SUBSIDIOS Y SUBVENCIO..		62,810,034.89	0.00	0.00		62,810,034.89
8-2-1-5-2 -6 -43 -1 -	PROYECTOS		62,810,034.89	0.00	0.00		62,810,034.89
8-2-1-5-2 -6 -43 -1 -1	Proyectos por definir		62,810,034.89	0.00	0.00		62,810,034.89
8-2-1-5-5 - - - -	BIENES MUEBLES, INMUE..		75,000.00	0.00	0.00		75,000.00
8-2-1-5-5 -1 - - -	Mobiliario y Equipo de Admin..		40,000.00	0.00	0.00		40,000.00
8-2-1-5-5 -1 -5 - - -	Equipo de cómputo y de tecn..		40,000.00	0.00	0.00		40,000.00
8-2-1-5-5 -9 - - -	Activos Intangibles		35,000.00	0.00	0.00		35,000.00
8-2-1-5-5 -9 -7 - - -	Licencias informáticas e intel..		35,000.00	0.00	0.00		35,000.00
8-2-2 - - - - -	Presupuesto de Egresos p..	11,588,657.59		0.00	-1,518,994.43		13,107,652.02
8-2-2-5-1 - - - -	GASTOS DE FUNCIONAMI..	1,922,120.30		0.00	788,923.15		1,133,197.15
8-2-2-5-11 - - - -	Servicios Personales	849,145.08		0.00	190,077.72		659,067.36
8-2-2-5-11-2 - - -	Remuneraciones al Personal..	849,145.08		0.00	190,077.72		659,067.36
8-2-2-5-11-2 -1 - -	Honorarios asimilables a sal..	849,145.08		0.00	190,077.72		659,067.36
8-2-2-5-12 - - - -	Materiales y Suministros	549,802.33		0.00	350,108.74		199,693.59
8-2-2-5-12-1 - - -	Mater de Admón, Emisión Dc..	365,779.01		0.00	237,678.20		128,100.81
8-2-2-5-12-1 -1 - -	Materiales, útiles y equipos ..	187,473.72		0.00	127,323.92		60,149.80
8-2-2-5-12-1 -4 - -	Materiales, útiles y equipos ..	145,026.44		0.00	77,193.36		67,833.08
8-2-2-5-12-1 -6 - -	Material de limpieza	33,278.85		0.00	33,160.92		117.93
8-2-2-5-12-2 - - -	Alimentos y Utencilios	970.72		0.00	969.76		0.96
8-2-2-5-12-2 -1 - -	Productos alimenticios para ..	970.72		0.00	969.76		0.96
8-2-2-5-12-4 - - -	Materiales y Artículos de Co..	13,548.12		0.00	12,912.19		635.93
8-2-2-5-12-4 -6 - -	Material eléctrico y electrónico	5,303.96		0.00	4,850.19		453.77
8-2-2-5-12-4 -9 - -	Otros materiales y artículos d..	8,244.16		0.00	8,062.00		182.16
8-2-2-5-12-6 - - -	Combustibles, Lubricantes y ..	80,309.76		0.00	80,283.80		25.96
8-2-2-5-12-6 -1 - -	Combustibles, lubricantes y ..	80,309.76		0.00	80,283.80		25.96
8-2-2-5-12-9 - - -	Herramientas, Refacc y Acc ..	89,194.72		0.00	18,264.79		70,929.93
8-2-2-5-12-9 -2 - -	Refacciones y accesorios me..	1,289.56		0.00	0.00		1,289.56
8-2-2-5-12-9 -3 - -	Refacciones y accesorios me..	18,724.00		0.00	0.00		18,724.00
8-2-2-5-12-9 -4 - -	Refacciones y accesorios me..	15,000.00		0.00	10,764.80		4,235.20
8-2-2-5-12-9 -6 - -	Refacciones y accesorios me..	54,181.16		0.00	7,499.99		46,681.17
8-2-2-5-13 - - - -	Servicios Generales	523,172.89		0.00	248,736.69		274,436.20
8-2-2-5-13-1 - - -	Servicios Básicos	917.44		0.00	398.99		518.45
8-2-2-5-13-1 -4 - -	Telefonía tradicional	917.44		0.00	398.99		518.45
8-2-2-5-13-2 - - -	Servicios de Arrendamiento	13,000.00		0.00	6,500.00		6,500.00
8-2-2-5-13-2 -3 - -	Arrendamiento de mobiliario ..	13,000.00		0.00	6,500.00		6,500.00
8-2-2-5-13-3 - - -	Servicios Profes. Cientif y Te..	357,868.64		0.00	226,337.12		131,531.52
8-2-2-5-13-3 -1 - -	Serv. legales, de contabilida..	357,868.64		0.00	226,337.12		131,531.52
8-2-2-5-13-4 - - -	Servicios Financieros, Banca..	6,883.61		0.00	1,054.38		5,829.23

COMISIÓN PARA EL FOMENTO Y DESARROLLO DE LAS EMPRESAS DEL ESTADO DE TAB.
Balanza de comprobación al 31/Dic/2025 Fecha: 15/Ene/2026

Cuenta	Nombre	Saldo Iniciales		Saldo Actuales	
		Deudor	Acreeedor	Abonos	Deudor Acreeedor
8-2-2-5-13-4 -1	- Servicios financieros y banca..	6,883.61	0.00	1,054.38	5,829.23
8-2-2-5-13-5 -	- Servicios de Inst, Reparac, ..	104,503.20	0.00	14,446.20	90,057.00
8-2-2-5-13-5 -2	- Instalaci, reparac. y mantto ..	10,000.00	0.00	9,999.20	0.80
8-2-2-5-13-5 -3	- Instalaci, reparac. y mantto e..	20,000.00	0.00	0.00	20,000.00
8-2-2-5-13-5 -5	- Reparación y mantenimiento ..	59,503.20	0.00	4,447.00	55,056.20
8-2-2-5-13-5 -7	- Instalaci, reparac. y mantto d..	15,000.00	0.00	0.00	15,000.00
8-2-2-5-13-7 -	- Servicios de Traslado y Viáti..	20,000.00	0.00	0.00	20,000.00
8-2-2-5-13-7 -1	- Pasajes aéreos	10,000.00	0.00	0.00	10,000.00
8-2-2-5-13-7 -5	- Viáticos en el país	10,000.00	0.00	0.00	10,000.00
8-2-2-5-13-9 -	- Otros Servicios Generales	20,000.00	0.00	0.00	20,000.00
8-2-2-5-13-9 -2	- Impuestos y derechos	20,000.00	0.00	0.00	20,000.00
8-2-2-5-2 -	- TRANSF, ASIGNACIONES, ..	9,596,583.29	0.00	-2,356,316.70	11,952,899.99
8-2-2-5-2 -46-	- TRANSF A FIDEICOM, MAN..	5,000,000.00	0.00	0.00	5,000,000.00
8-2-2-5-2 -6 -43-	- SUBSIDIOS Y SUBVENCIO..	4,596,583.29	0.00	-2,356,316.70	6,952,899.99
8-2-2-5-2 -6 -43 -1	- PROYECTOS	4,596,583.29	0.00	-2,356,316.70	6,952,899.99
8-2-2-5-2 -6 -43 -1 -1	- Proyectos por definir	4,596,583.29	0.00	-2,356,316.70	6,952,899.99
8-2-2-5-5 -	- BIENES MUEBLES, INMUE..	69,954.00	0.00	48,399.12	21,554.88
8-2-2-5-5 -1 -	- Mobiliario y Equipo de Admin..	40,000.00	0.00	39,999.12	0.88
8-2-2-5-5 -1 -5 -	- Equipo de cómputo y de tecn..	40,000.00	0.00	39,999.12	0.88
8-2-2-5-5 -9 -	- Activos Intangibles	29,954.00	0.00	8,400.00	21,554.00
8-2-2-5-5 -9 -7 -	- Licencias informáticas e intel..	29,954.00	0.00	8,400.00	21,554.00
8-2-4 -	- Presupuesto de Egresos C..	0.00	-1,518,994.43	-1,518,994.43	0.00
8-2-4-5-1 -	- GASTOS DE FUNCIONAMI..	0.00	788,923.15	788,923.15	0.00
8-2-4-5-11 -	- Servicios Personales	0.00	190,077.72	190,077.72	0.00
8-2-4-5-11-2 -	- Remuneraciones al Personal..	0.00	190,077.72	190,077.72	0.00
8-2-4-5-11-2 -1 -	- Honorarios asimilables a sal..	0.00	190,077.72	190,077.72	0.00
8-2-4-5-12 -	- Materiales y Suministros	0.00	350,108.74	350,108.74	0.00
8-2-4-5-12-1 -	- Mater de Admón, Emisión Dc..	0.00	237,678.20	237,678.20	0.00
8-2-4-5-12-1 -1 -	- Materiales, útiles y equipos ..	0.00	127,323.92	127,323.92	0.00
8-2-4-5-12-1 -4 -	- Materiales, útiles y equipos ..	0.00	77,193.36	77,193.36	0.00
8-2-4-5-12-1 -6 -	- Material de limpieza	0.00	33,160.92	33,160.92	0.00
8-2-4-5-12-2 -	- Alimentos y Utencilios	0.00	969.76	969.76	0.00
8-2-4-5-12-2 -1 -	- Productos alimenticios para ..	0.00	969.76	969.76	0.00
8-2-4-5-12-4 -	- Materiales y Artículos de Co..	0.00	12,912.19	12,912.19	0.00
8-2-4-5-12-4 -6 -	- Material eléctrico y electrónico	0.00	4,850.19	4,850.19	0.00
8-2-4-5-12-4 -9 -	- Otros materiales y artículos d..	0.00	8,062.00	8,062.00	0.00
8-2-4-5-12-6 -	- Combustibles, Lubricantes y ..	0.00	80,283.80	80,283.80	0.00
8-2-4-5-12-6 -1 -	- Combustibles, lubricantes y ..	0.00	80,283.80	80,283.80	0.00
8-2-4-5-12-9 -	- Herramientas, Refacc y Acc ..	0.00	18,264.79	18,264.79	0.00
8-2-4-5-12-9 -4 -	- Refacciones y accesorios me..	0.00	10,764.80	10,764.80	0.00
8-2-4-5-12-9 -6 -	- Refacciones y accesorios me..	0.00	7,499.99	7,499.99	0.00
8-2-4-5-13 -	- Servicios Generales	0.00	248,736.69	248,736.69	0.00
8-2-4-5-13-1 -	- Servicios Básicos	0.00	398.99	398.99	0.00
8-2-4-5-13-1 -4 -	- Telefonía tradicional	0.00	398.99	398.99	0.00
8-2-4-5-13-2 -	- Servicios de Arrendamiento	0.00	6,500.00	6,500.00	0.00
8-2-4-5-13-2 -3 -	- Arrendamiento de mobiliario ..	0.00	6,500.00	6,500.00	0.00
8-2-4-5-13-3 -	- Servicios Profes. Científ y Te..	0.00	226,337.12	226,337.12	0.00
8-2-4-5-13-3 -1 -	- Serv. legales, de contabilidad..	0.00	226,337.12	226,337.12	0.00
8-2-4-5-13-4 -	- Servicios Financieros, Banca..	0.00	1,054.38	1,054.38	0.00
8-2-4-5-13-4 -1 -	- Servicios financieros y banca..	0.00	1,054.38	1,054.38	0.00
8-2-4-5-13-5 -	- Servicios de Inst, Reparac, ..	0.00	14,446.20	14,446.20	0.00
8-2-4-5-13-5 -2 -	- Instalaci, reparac. y mantto ..	0.00	9,999.20	9,999.20	0.00
8-2-4-5-13-5 -5 -	- Reparación y mantenimiento ..	0.00	4,447.00	4,447.00	0.00
8-2-4-5-2 -	- TRANSF, ASIGNACIONES, ..	0.00	-2,356,316.70	-2,356,316.70	0.00
8-2-4-5-2 -6 -43 -	- SUBSIDIOS Y SUBVENCIO..	0.00	-2,356,316.70	-2,356,316.70	0.00
8-2-4-5-2 -6 -43 -1 -	- PROYECTOS	0.00	-2,356,316.70	-2,356,316.70	0.00
8-2-4-5-2 -6 -43 -1 -1	- Proyectos por definir	0.00	-2,356,316.70	-2,356,316.70	0.00
8-2-4-5-5 -	- BIENES MUEBLES, INMUE..	0.00	48,399.12	48,399.12	0.00
8-2-4-5-5 -1 -	- Mobiliario y Equipo de Admin..	0.00	39,999.12	39,999.12	0.00
8-2-4-5-5 -1 -5 -	- Equipo de cómputo y de tecn..	0.00	39,999.12	39,999.12	0.00
8-2-4-5-5 -9 -	- Activos Intangibles	0.00	8,400.00	8,400.00	0.00
8-2-4-5-5 -9 -7 -	- Licencias informáticas e intel..	0.00	8,400.00	8,400.00	0.00
8-2-5 -	- Presupuesto de Egresos ..	1,271,379.13	-1,518,994.43	-1,160,122.51	912,507.21
8-2-5-5-1 -	- GASTOS DE FUNCIONAMI..	37,120.00	788,923.15	788,923.15	37,120.00
8-2-5-5-11 -	- Servicios Personales	0.00	190,077.72	190,077.72	0.00
8-2-5-5-11-2 -	- Remuneraciones al Personal..	0.00	190,077.72	190,077.72	0.00
8-2-5-5-11-2 -1 -	- Honorarios asimilables a sal..	0.00	190,077.72	190,077.72	0.00

COMISIÓN PARA EL FOMENTO Y DESARROLLO DE LAS EMPRESAS DEL ESTADO DE TAB. Balanza de comprobación al 31/Dic/2025 Fecha: 15/Ene/2026

Cuenta	Nombre	SalDOS IniciaLES		Cargos	Abonos	SalDOS Actuales	
		Deudor	AcreeDor			Deudor	AcreeDor
8-2-5-5-12-	- - - Materiales y Suministros		0.00	350,108.74	350,108.74		0.00
8-2-5-5-12-1	- - - Mater de Admón, Emisión Dc..		0.00	237,678.20	237,678.20		0.00
8-2-5-5-12-1-1	- - - Materiales, útiles y equipos ..		0.00	127,323.92	127,323.92		0.00
8-2-5-5-12-1-4	- - - Materiales, útiles y equipos ..		0.00	77,193.36	77,193.36		0.00
8-2-5-5-12-1-6	- - - Material de limpieza		0.00	33,160.92	33,160.92		0.00
8-2-5-5-12-2	- - - Alimentos y Utencilios		0.00	969.76	969.76		0.00
8-2-5-5-12-2-1	- - - Productos alimenticios para ..		0.00	969.76	969.76		0.00
8-2-5-5-12-4	- - - Materiales y Artículos de Co..		0.00	12,912.19	12,912.19		0.00
8-2-5-5-12-4-6	- - - Material eléctrico y electrónico		0.00	4,850.19	4,850.19		0.00
8-2-5-5-12-4-9	- - - Otros materiales y artículos d..		0.00	8,062.00	8,062.00		0.00
8-2-5-5-12-6	- - - Combustibles, Lubricantes y ..		0.00	80,283.80	80,283.80		0.00
8-2-5-5-12-6-1	- - - Combustibles, lubricantes y ..		0.00	80,283.80	80,283.80		0.00
8-2-5-5-12-9	- - - Herramientas, Refacc y Acc ..		0.00	18,264.79	18,264.79		0.00
8-2-5-5-12-9-4	- - - Refacciones y accesorios me..		0.00	10,764.80	10,764.80		0.00
8-2-5-5-12-9-6	- - - Refacciones y accesorios me..		0.00	7,499.99	7,499.99		0.00
8-2-5-5-13-	- - - Servicios Generales	37,120.00		248,736.69	248,736.69	37,120.00	
8-2-5-5-13-1	- - - Servicios Básicos		0.00	398.99	398.99		0.00
8-2-5-5-13-1-4	- - - Telefonía tradicional		0.00	398.99	398.99		0.00
8-2-5-5-13-2	- - - Servicios de Arrendamiento		0.00	6,500.00	6,500.00		0.00
8-2-5-5-13-2-3	- - - Arrendamiento de mobiliario ..		0.00	6,500.00	6,500.00		0.00
8-2-5-5-13-3	- - - Servicios Profes. Cientif y Te..	37,120.00		226,337.12	226,337.12	37,120.00	
8-2-5-5-13-3-1	- - - Serv. legales, de contabilida..	37,120.00		226,337.12	226,337.12	37,120.00	
8-2-5-5-13-4	- - - Servicios Financieros, Banca..		0.00	1,054.38	1,054.38		0.00
8-2-5-5-13-4-1	- - - Servicios financieros y banca..		0.00	1,054.38	1,054.38		0.00
8-2-5-5-13-5	- - - Servicios de Inst, Reparac. ..		0.00	14,446.20	14,446.20		0.00
8-2-5-5-13-5-2	- - - Instalaci, reparac. y mantto ..		0.00	9,999.20	9,999.20		0.00
8-2-5-5-13-5-5	- - - Reparación y mantenimiento ..		0.00	4,447.00	4,447.00		0.00
8-2-5-5-2	- - - TRANSF, ASIGNACIONES, ..	1,234,259.13		-2,356,316.70	-1,997,444.78		875,387.21
8-2-5-5-2-6-43	- - - SUBSIDIOS Y SUBVENCIO..	1,234,259.13		-2,356,316.70	-1,997,444.78		875,387.21
8-2-5-5-2-6-43-1	- - - PROYECTOS	1,234,259.13		-2,356,316.70	-1,997,444.78		875,387.21
8-2-5-5-2-6-43-1-1	- - - Proyectos por definir	1,234,259.13		-2,356,316.70	-1,997,444.78		875,387.21
8-2-5-5-5	- - - BIENES MUEBLES, INMUE..		0.00	48,399.12	48,399.12		0.00
8-2-5-5-5-1	- - - Mobiliario y Equipo de Admin..		0.00	39,999.12	39,999.12		0.00
8-2-5-5-5-1-5	- - - Equipo de cómputo y de tecn..		0.00	39,999.12	39,999.12		0.00
8-2-5-5-5-9	- - - Activos Intangibles		0.00	8,400.00	8,400.00		0.00
8-2-5-5-5-9-7	- - - Licencias informáticas e intel..		0.00	8,400.00	8,400.00		0.00
8-2-6-	- - - Presupuesto de Egresos Ej..		0.00	-1,160,122.51	-1,160,122.51		0.00
8-2-6-5-1	- - - GASTOS DE FUNCIONAML..		0.00	788,923.15	788,923.15		0.00
8-2-6-5-11-	- - - Servicios Personales		0.00	190,077.72	190,077.72		0.00
8-2-6-5-11-2	- - - Remuneraciones al Personal..		0.00	190,077.72	190,077.72		0.00
8-2-6-5-11-2-1	- - - Honorarios asimilables a sal..		0.00	190,077.72	190,077.72		0.00
8-2-6-5-12-	- - - Materiales y Suministros		0.00	350,108.74	350,108.74		0.00
8-2-6-5-12-1	- - - Mater de Admón, Emisión Dc..		0.00	237,678.20	237,678.20		0.00
8-2-6-5-12-1-1	- - - Materiales, útiles y equipos ..		0.00	127,323.92	127,323.92		0.00
8-2-6-5-12-1-4	- - - Materiales, útiles y equipos ..		0.00	77,193.36	77,193.36		0.00
8-2-6-5-12-1-6	- - - Material de limpieza		0.00	33,160.92	33,160.92		0.00
8-2-6-5-12-2	- - - Alimentos y Utencilios		0.00	969.76	969.76		0.00
8-2-6-5-12-2-1	- - - Productos alimenticios para ..		0.00	969.76	969.76		0.00
8-2-6-5-12-4	- - - Materiales y Artículos de Co..		0.00	12,912.19	12,912.19		0.00
8-2-6-5-12-4-6	- - - Material eléctrico y electrónico		0.00	4,850.19	4,850.19		0.00
8-2-6-5-12-4-9	- - - Otros materiales y artículos d..		0.00	8,062.00	8,062.00		0.00
8-2-6-5-12-6	- - - Combustibles, Lubricantes y ..		0.00	80,283.80	80,283.80		0.00
8-2-6-5-12-6-1	- - - Combustibles, lubricantes y ..		0.00	80,283.80	80,283.80		0.00
8-2-6-5-12-9	- - - Herramientas, Refacc y Acc ..		0.00	18,264.79	18,264.79		0.00
8-2-6-5-12-9-4	- - - Refacciones y accesorios me..		0.00	10,764.80	10,764.80		0.00
8-2-6-5-12-9-6	- - - Refacciones y accesorios me..		0.00	7,499.99	7,499.99		0.00
8-2-6-5-13-	- - - Servicios Generales		0.00	248,736.69	248,736.69		0.00
8-2-6-5-13-1	- - - Servicios Básicos		0.00	398.99	398.99		0.00
8-2-6-5-13-1-4	- - - Telefonía tradicional		0.00	398.99	398.99		0.00
8-2-6-5-13-2	- - - Servicios de Arrendamiento		0.00	6,500.00	6,500.00		0.00
8-2-6-5-13-2-3	- - - Arrendamiento de mobiliario ..		0.00	6,500.00	6,500.00		0.00
8-2-6-5-13-3	- - - Servicios Profes. Cientif. y T..		0.00	226,337.12	226,337.12		0.00
8-2-6-5-13-3-1	- - - Serv. legales, de contabilida..		0.00	226,337.12	226,337.12		0.00
8-2-6-5-13-4	- - - Servicios Financieros, Banca..		0.00	1,054.38	1,054.38		0.00
8-2-6-5-13-4-1	- - - Servicios financieros y banca..		0.00	1,054.38	1,054.38		0.00
8-2-6-5-13-5	- - - Servicios de Inst, Reparac. ..		0.00	14,446.20	14,446.20		0.00
8-2-6-5-13-5-2	- - - Instalaci, reparac. y mantto ..		0.00	9,999.20	9,999.20		0.00

COMISIÓN PARA EL FOMENTO Y DESARROLLO DE LAS EMPRESAS DEL ESTADO DE TAB.
Balanza de comprobación al 31/Dic/2025 Fecha: 15/Ene/2026

Cuenta	Nombre	Saldos Iniciales		Cargos	Abonos	Saldos Actuales	
		Deudor	Acreedor			Deudor	Acreedor
8-2-6-5-13-5-5	Reparación y mantenimiento ..		0.00	4,447.00	4,447.00		0.00
8-2-6-5-2	TRANSF, ASIGNACIONES, ..		0.00	-1,997,444.78	-1,997,444.78		0.00
8-2-6-5-2-6-43	SUBSIDIOS Y SUBVENCIO..		0.00	-1,997,444.78	-1,997,444.78		0.00
8-2-6-5-2-6-43-1	PROYECTOS		0.00	-1,997,444.78	-1,997,444.78		0.00
8-2-6-5-2-6-43-1-1	Proyectos por definir		0.00	-1,997,444.78	-1,997,444.78		0.00
8-2-6-5-5	BIENES MUEBLES, INMUE..		0.00	48,399.12	48,399.12		0.00
8-2-6-5-5-1	Mobiliario y Equipo de Admin..		0.00	39,999.12	39,999.12		0.00
8-2-6-5-5-1-5	Equipo de cómputo y de tecn..		0.00	39,999.12	39,999.12		0.00
8-2-6-5-5-9	Activos Intangibles		0.00	8,400.00	8,400.00		0.00
8-2-6-5-5-9-7	Licencias informáticas e intel..		0.00	8,400.00	8,400.00		0.00
8-2-7	Presupuesto de Egresos ..	61,442,598.17		-1,160,122.51	0.00	60,282,475.66	
8-2-7-5-1	GASTOS DE FUNCIONAMI..	4,458,359.70		788,923.15	0.00	5,247,282.85	
8-2-7-5-11	Servicios Personales	2,090,854.92		190,077.72	0.00	2,280,932.64	
8-2-7-5-11-2	Remuneraciones al Personal..	2,090,854.92		190,077.72	0.00	2,280,932.64	
8-2-7-5-11-2-1	Honorarios asimilables a sal..	2,090,854.92		190,077.72	0.00	2,280,932.64	
8-2-7-5-12	Materiales y Suministros	760,197.67		350,108.74	0.00	1,110,306.41	
8-2-7-5-12-1	Mater de Admón, Emisión Dc..	414,220.99		237,678.20	0.00	651,899.19	
8-2-7-5-12-1-1	Materiales, útiles y equipos ..	307,526.28		127,323.92	0.00	434,850.20	
8-2-7-5-12-1-4	Materiales, útiles y equipos ..	54,973.56		77,193.36	0.00	132,166.92	
8-2-7-5-12-1-6	Material de limpieza	51,721.15		33,160.92	0.00	84,882.07	
8-2-7-5-12-2	Alimentos y Utensilios	29,029.28		969.76	0.00	29,999.04	
8-2-7-5-12-2-1	Productos alimenticios para ..	29,029.28		969.76	0.00	29,999.04	
8-2-7-5-12-4	Materiales y Artículos de Co..	21,451.88		12,912.19	0.00	34,364.07	
8-2-7-5-12-4-6	Material eléctrico y electrónico	14,696.04		4,850.19	0.00	19,546.23	
8-2-7-5-12-4-9	Otros materiales y artículos d..	6,755.84		8,062.00	0.00	14,817.84	
8-2-7-5-12-6	Combustibles, Lubricantes y ..	239,690.24		80,283.80	0.00	319,974.04	
8-2-7-5-12-6-1	Combustibles, lubricantes y ..	239,690.24		80,283.80	0.00	319,974.04	
8-2-7-5-12-9	Herramientas y Refacc y Acc..	55,805.28		18,264.79	0.00	74,070.07	
8-2-7-5-12-9-2	Refacciones y accesorios me..	8,710.44		0.00	0.00	8,710.44	
8-2-7-5-12-9-3	Refacciones y accesorios me..	1,276.00		0.00	0.00	1,276.00	
8-2-7-5-12-9-4	Refacciones y accesorios me..	0.00		10,764.80	0.00	10,764.80	
8-2-7-5-12-9-6	Refacciones y accesorios me..	45,818.84		7,499.99	0.00	53,318.83	
8-2-7-5-13	Servicios Generales	1,607,307.11		248,736.69	0.00	1,856,043.80	
8-2-7-5-13-1	Servicios Básicos	15,082.56		398.99	0.00	15,481.55	
8-2-7-5-13-1-4	Telefonía tradicional	5,082.56		398.99	0.00	5,481.55	
8-2-7-5-13-1-8	Servicios postales y telegráfi..	10,000.00		0.00	0.00	10,000.00	
8-2-7-5-13-2	Servicios de Arrendamiento	65,000.00		6,500.00	0.00	71,500.00	
8-2-7-5-13-2-3	Arrendamiento de mobiliario ..	65,000.00		6,500.00	0.00	71,500.00	
8-2-7-5-13-3	Servicios Profes. Científ. y T..	1,488,611.36		226,337.12	0.00	1,714,948.48	
8-2-7-5-13-3-1	Serv. legales, de contabilidad..	1,488,611.36		226,337.12	0.00	1,714,948.48	
8-2-7-5-13-4	Servicios Financieros, Banca..	13,116.39		1,054.38	0.00	14,170.77	
8-2-7-5-13-4-1	Servicios financieros y banca..	13,116.39		1,054.38	0.00	14,170.77	
8-2-7-5-13-5	Servicios de Inst, Reparac, ..	25,496.80		14,446.20	0.00	39,943.00	
8-2-7-5-13-5-2	Instalaci, reparac, y mantto ..	0.00		9,999.20	0.00	9,999.20	
8-2-7-5-13-5-5	Reparación y mantenimiento ..	25,496.80		4,447.00	0.00	29,943.80	
8-2-7-5-2	TRANSF, ASIGNACIONES, ..	56,979,192.47		-1,997,444.78	0.00	54,981,747.69	
8-2-7-5-2-6-43	SUBSIDIOS Y SUBVENCIO..	56,979,192.47		-1,997,444.78	0.00	54,981,747.69	
8-2-7-5-2-6-43-1	PROYECTOS	56,979,192.47		-1,997,444.78	0.00	54,981,747.69	
8-2-7-5-2-6-43-1-1	Proyectos por definir	56,979,192.47		-1,997,444.78	0.00	54,981,747.69	
8-2-7-5-5	BIENES MUEBLES, INMUE..	5,046.00		48,399.12	0.00	53,445.12	
8-2-7-5-5-1	Mobiliario y Equipo de Admin..	0.00		39,999.12	0.00	39,999.12	
8-2-7-5-5-1-5	Equipo de cómputo y de tecn..	0.00		39,999.12	0.00	39,999.12	
8-2-7-5-5-9	Activos Intangibles	5,046.00		8,400.00	0.00	13,446.00	
8-2-7-5-5-9-7	Licencias informáticas e intel..	5,046.00		8,400.00	0.00	13,446.00	
	Total cuentas no impresas		0.00	0.00	0.00	0.00	0.00
			0.00				0.00
Sumas iguales:		965,686,250.37		77,622,656.87	77,622,656.87	1,005,747,348...	1,005,747,348...
		965,686,250.37					

FIDEICOMISO PARA EL FOMENTO Y DESARROLLO DE LAS EMPRESAS DEL ESTADO DE TABASCO

CONCILIACION EFECTUADA ENTRE EL SALDO DE LIBROS Y EL ESTADO DE CUENTAS DEL BANCO

Cuenta: CONTRATO NAFIN 1064422

Al 31 Diciembre de 2025

Saldos según libros	\$ 43,158,973.31
(+) Total Cheques en Tránsito no considerados por el Banco	_____
(+) Total Depósitos Bancarios no considerados por nosotros	_____
(-) Total Comisiones no consideradas por nosotros	_____
(-) Total Depósitos en libros no considerados por el Banco	_____
Saldo según Bancos	\$ 43,158,973.31

"Bajo protesta de decir la verdad declaramos que los estados financieros y sus notas, con razonablemente correctos y son responsabilidad del emisor"

Elaboró

C.P.C. Maria de Lourdes Evia Campos
Contador Externo

Autorizó

M.A.P.P. Bertha Guadalupe Hernández Everardo
Coordinadora Administrativa del FIDEET

COMISIÓN PARA EL FOMENTO Y DESARROLLO DE LAS EMPRESAS DEL ESTADO DE TAB.
Movimientos, Auxiliares del Catálogo Fecha: 12/Ene/2026
del 01/Dic/2025 al 31/Dic/2025
Moneda: Peso Mexicano

Cuenta	Fecha	Tipo	Número	Nombre	Concepto	Referencia	Cargos	Abonos	Saldo Inicial	Saldo
1-1-1-4-01-	-	-	-	FIDEET Fideicomiso NAFIN ..				Saldo inicial :	43,684,203.35	
01/Dic/2025	Ingresos		1	REG INT GANADOS CTA NAFI..	EDO CTA		283,651.23		43,967,854.58	
04/Dic/2025	Egresos		4	ANDRES RAMOS RAMIREZ / F..	REF - 41674..			6,500.00	43,961,354.58	
15/Dic/2025	Egresos		5	PAGO HON 01-15 DICIEMBRE ..	REF - 41725..			11,500.00	43,949,854.58	
15/Dic/2025	Egresos		6	PAGO HON 01-15 DICIEMBRE ..	REF - 41726..			11,500.00	43,938,354.58	
15/Dic/2025	Egresos		7	PAGO HON 01-15 DICIEMBRE ..	REF - 41729..			11,500.00	43,926,854.58	
15/Dic/2025	Egresos		8	PAGO HON 01-15 DICIEMBRE ..	REF - 41732..			11,500.00	43,915,354.58	
15/Dic/2025	Egresos		9	PAGO HON 01-15 DICIEMBRE ..	REF - 41734..			11,500.00	43,903,854.58	
15/Dic/2025	Egresos		10	PAGO HON 01-15 DICIEMBRE ..	REF - 41734..			11,500.00	43,892,354.58	
15/Dic/2025	Egresos		11	PAGO HON 01-15 DICIEMBRE ..	REF - 41734..			11,500.00	43,880,854.58	
16/Dic/2025	Egresos		16	JUAN TORRES JIMENEZ / F - 1..	REF - 41745..			24,708.00	43,856,146.58	
16/Dic/2025	Egresos		17	JUAN TORRES JIMENEZ / F - 1..	REF - 41745..			13,026.80	43,843,119.78	
16/Dic/2025	Egresos		18	JUAN TORRES JIMENEZ / F - 4..	REF - 41745..			9,899.44	43,833,220.34	
16/Dic/2025	Egresos		19	JUAN TORRES JIMENEZ / F - 1..	REF - 41745..			8,400.00	43,824,820.34	
16/Dic/2025	Egresos		20	JUAN TORRES JIMENEZ / F - 1..	REF - 41745..			16,124.00	43,808,696.34	
17/Dic/2025	Egresos		22	SERVICIOS CONTABLES 11/20..	REF - 41756..			37,120.00	43,771,576.34	
17/Dic/2025	Egresos		23	CARMEN MAYO GARCIA / F - 1..	REF - 41756..			5,296.56	43,766,279.78	
17/Dic/2025	Diario		1	TRASPASO A CTA BBVA PAG..	REF - 41756..			399.00	43,765,880.78	
17/Dic/2025	Diario		2	TRASP FDOS OTROS SERVICI..	REF - 41756..			1,053.74	43,764,827.04	
19/Dic/2025	Egresos		28	JUAN TORRES JIMENEZ / F - 1..	REF - 41777..			18,606.40	43,746,220.64	
22/Dic/2025	Egresos		30	SERVICIOS INNOVADORES D..	REF - 41787..			50,000.00	43,696,220.64	
24/Dic/2025	Ingresos		27	CONVENIO JUDICIAL DEVOLU..	REF - 41819..		4,087.21		43,700,307.85	
24/Dic/2025	Egresos		31	JUAN TORRES JIMENEZ / F - 1..	REF - 41809..			969.76	43,699,338.09	
24/Dic/2025	Egresos		32	JUAN TORRES JIMENEZ / F - 1..	REF - 41809..			8,062.00	43,691,276.09	
24/Dic/2025	Egresos		33	JUAN TORRES JIMENEZ / F - 1..	REF - 170			23,357.76	43,667,918.33	
24/Dic/2025	Egresos		34	JUAN TORRES JIMENEZ / F - 1..	REF - 41809..			19,105.20	43,648,813.13	
24/Dic/2025	Egresos		35	JUAN TORRES JIMENEZ / F - 1..	REF - 41809..			5,283.80	43,643,529.33	
24/Dic/2025	Egresos		36	JUAN TORRES JIMENEZ / F - 1..	REF - 41809..			7,511.00	43,636,018.33	
24/Dic/2025	Egresos		37	D-RAM INGENIERIA EN TI / F - ..	REF - 41809..			39,999.12	43,596,019.21	
26/Dic/2025	Egresos		39	MARTHA LUVIA DE LA O LOPE..	REF - 41819..			19,140.00	43,576,879.21	
26/Dic/2025	Egresos		40	MARTHA LUVIA DE LA O LOPE..	REF - 41819..			23,630.36	43,553,248.85	
26/Dic/2025	Egresos		41	MARTHA LUVIA DE LA O LOPE..	REF - 41819..			17,337.36	43,535,911.49	
26/Dic/2025	Egresos		42	MARTHA LUVIA DE LA O LOPE..	REF - 41819..			4,850.19	43,531,061.30	
26/Dic/2025	Egresos		43	PAGO HON ADMON PERIODO ..	TRANSFE			133,537.12	43,397,524.18	
30/Dic/2025	Egresos		45	PAGO HON 16-31 DICIEMBRE ..	REF - 41840..			11,500.00	43,386,024.18	
30/Dic/2025	Egresos		46	PAGO HON 16-31 DICIEMBRE ..	REF - 41840..			11,500.00	43,374,524.18	
30/Dic/2025	Egresos		47	PAGO HON 16-31 DICIEMBRE ..	REF - 41841..			11,500.00	43,363,024.18	
30/Dic/2025	Egresos		48	PAGO HON 16-31 DICIEMBRE ..	REF - 41841..			11,500.00	43,351,524.18	
30/Dic/2025	Egresos		49	PAGO HON 16-31 DICIEMBRE ..	REF - 41841..			11,500.00	43,340,024.18	
30/Dic/2025	Egresos		50	PAGO HON 16-31 DICIEMBRE ..	REF - 41841..			11,500.00	43,328,524.18	
30/Dic/2025	Egresos		51	PAGO HON 16-31 DICIEMBRE ..	REF - 41841..			11,500.00	43,317,024.18	
30/Dic/2025	Egresos		52	JUAN TORRES JIMENEZ / F - 1..	REF - 41841..			5,924.12	43,311,100.06	
30/Dic/2025	Egresos		53	JUAN TORRES JIMENEZ / F - 1..	REF - 41841..			10,764.80	43,300,335.26	
30/Dic/2025	Egresos		54	RAUL LEON TORRES / F - 216..	REF - 41841..			7,419.17	43,292,916.09	
30/Dic/2025	Egresos		55	SERVICIOS INNOVADORES D..	REF - 41841..			25,000.00	43,267,916.09	
30/Dic/2025	Egresos		56	RAUL LEON TORRES / F - 216..	REF - 41841..			4,399.08	43,263,517.01	
30/Dic/2025	Egresos		57	MARTHA LUVIA DE LA O LOPE..	REF - 41651..			17,545.00	43,245,972.01	
30/Dic/2025	Egresos		58	MARTHA LUVIA DE LA O LOPE..	REF - 41851..			16,466.20	43,229,505.81	
30/Dic/2025	Diario		5	TRASP FDOS RET ASIM MART..	REF - 41841..			4,153.96	43,225,351.85	
30/Dic/2025	Diario		6	TRASP FDOS RET ASIM VERO..	REF - 41841..			4,153.96	43,221,197.89	
30/Dic/2025	Diario		7	TRASP FDOS RET ASIM ANGE..	REF - 41841..			4,153.96	43,217,043.93	
30/Dic/2025	Diario		8	TRASP FDOS RET ASIM LAUR..	REF - 41841..			4,153.96	43,212,889.97	
30/Dic/2025	Diario		9	TRASP FDOS RET ASIM OSCA..	REF - 4184..			4,153.96	43,208,736.01	
30/Dic/2025	Diario		10	TRASP FDOS RET ASIM NORA..	REF - 41841..			4,153.96	43,204,582.05	
30/Dic/2025	Diario		11	TRASP FDOS RET ASIM ROG..	REF - 41841..			4,153.96	43,200,428.09	
31/Dic/2025	Ingresos		32	DEVOLUCIÓN RECURSOS NO..	REF - 41862..		21,323.07		43,221,751.16	
31/Dic/2025	Ingresos		33	DEVOLUCIÓN RECURSOS NO..	REF - 41862..		2,901.35		43,224,652.51	
31/Dic/2025	Egresos		61	ROBERTO ALFREDO MATUS ..	REF - 41851..			45,760.00	43,178,892.51	
31/Dic/2025	Egresos		62	CARMEN MAYO GARCIA / F - 1..	REF - 41862..			9,999.20	43,168,893.31	
31/Dic/2025	Diario		12	TRASPASO RET. IMPUESTOS ..	REF - 41851..			9,920.00	43,158,973.31	
							Total:	311,962.86	837,192.90	43,158,973.31
Total:							311,962.86	837,192.90	43,158,973.31	



NACIONAL FINANCIERA S.N.C.
Registro Federal de Contribuyentes NFI 340630 5T0
Avenida Insurgentes Sur 1971, Colonia Guadalupe Inn
Código Postal 01020, Ciudad de México, Teléfono 55 53 25 60 00

ESTADO DE CUENTA

2025, Año de la Mujer Indígena

RFC: FFD101227NP1
CORREO: CORREO NORMAL
MONEDA: MXP
EJECUTIVO DE CUENTA: EDGAR JESUS MARTINEZ LOPEZ
TELEFONO:

CONTRATO: 1064422

PAGINA: 1/9
PERIODO DEL: 2025/12/01 AL 2025/12/31
DIAS DEL PERIODO: 31

NOMBRE: FIDEICOMISO PARA EL FOMENTO Y DESARROLLO DE LAS EMPRESAS DEL ESTADO DE TABASCO
DIRECCION: AVENIDA PROLONGACION PASEO TABASCO 1504 Col.: TABASCO 2000 Loc.: TABASCO
Mun.: VILLAHERMOSA Est.: TABASCO Pafs: MEX C.P.: 86035

ESTRUCTURA DE LA CARTERA PERIODO ANTERIOR

MERCADO DE DINERO			
DIRECTO	0.00	0.0000%	
REPORTO	0.00	0.0000%	
SOCIEDADES DE INVERSION			
DEUDA	0.00	0.0000%	
COMUN	0.00	0.0000%	
INVERSION A PLAZO	43,701,701.30	100.0000%	
EFFECTIVO	0.00	0.0000%	
PENDIENTE POR LIQ	0.00	0.0000%	

RESUMEN OPERATIVO

VALOR DE LA CARTERA MES ANTERIOR	43,701,701.31
MAS DEPOSITOS	28,311.63
MENOS RETIROS	837,192.90
MAS ENTRADAS	0.00
MENOS SALIDAS	0.00
VALOR DE LA CARTERA MES ACTUAL	43,158,973.31

AVISO

CONSULTA TU ESTADO DE CUENTA EN LINEA
****CONTACTA A TU PROMOTOR PARA SOLICITAR TU DISPOSITIVO TOKEN****
*****ESTE DOCUMENTO NO ES UN CFDI*****

AVISO IMPORTANTE: Los servicios de inversión que Nacional Financiera S.N.C., proporciona a su Cliente son Servicios de Inversión No Asesorados, conforme a las Disposiciones de Carácter General Aplicables a las Entidades Financieras y demás personas que proporcionen Servicios de Inversión, los cuales consisten en la prestación habitual y profesional en favor de clientes, de Comercialización o promoción o Ejecución de operaciones.

ESTRUCTURA DE LA CARTERA PERIODO ACTUAL

MERCADO DE DINERO			
DIRECTO	0.00	0.0000%	
REPORTO	0.00	0.0000%	
INVERSION A PLAZO	43,158,973.31	100.0000%	
EFFECTIVO	0.00	0.0000%	
PENDIENTE POR LIQ	0.00	0.0000%	
INTERES COBRADO	283,651.23		
PREMIOS COBRADOS	0.00		
SALDO PROMEDIO	43,618,433.03		

REGIMEN FISCAL

ISR RETENIDO	0.00
IVA ACREDITABLE	0.00

ACLARACIONES:



NACIONAL FINANCIERA S.N.C.
Registro Federal de Contribuyentes NFI 340630 5T0
Avenida Insurgentes Sur 1971, Colonia Guadalupe Inn
Código Postal 01020, Ciudad de México, Teléfono 55 53 25 60 00

ESTADO DE CUENTA

2025, Año de la Mujer Indígena

RFC: FFD101227NP1
CORREO: CORREO NORMAL

CONTRATO: 1064422

PAGINA: 2/9
PERIODO DEL: 2025/12/01 AL 2025/12/31
DIAS DEL PERIODO: 31

MONEDA: MXP
EJECUTIVO DE CUENTA: EOGAR JESUS MARTINEZ LOPEZ

NOMBRE: FIDEICOMISO PARA E. FOMENTO Y DESARROLLO DE LAS EMPRESAS DEL ESTADO DE TABASCO

TELEFONO:

DIRECCION: AVENIDA PROLONGACION PASEO TABASCO 1504 Cd.: TABASCO 2000 Loc.: TABASCO
Mun.: VILLAHERMOSA Est.: TABASCO País: MEX C.P.: 86035

POSICION DE DEPOSITOS A PLAZO

FECHA INICIO	FECHA VENCIMIENTO	PLAZO	TASA PACTADA	MONTO INVERTIDO	INTERES DEVENGADO	VALOR AL CORTE	INSTRUMENTO
2025/12/31	2026/01/02	2	7.0100 %	43,158,973.31	0.00	43,158,973.31	PAGARES
TOTALES:				43,158,973.31	0.00	43,158,973.31	



NACIONAL FINANCIERA S.N.C.
 Registro Federal de Contribuyentes NFI 340630 5T0
 Avenida Insurgentes Sur 1971, Colonia Guadalupe Inn
 Código Postal 01020, Ciudad de México, Teléfono 55 53 25 60 00

ESTADO DE CUENTA

RFC: FFD101227NP1
 CORREO: CORREO NORMAL
 MONEDA: MXP
 EJECUTIVO DE CUENTA: EDGAR JESUS MARTINEZ LOPEZ
 TELEFONO:

CONTRATO: 1064422

2025, Año de la Mujer Indígena
 PAGINA: 3/9
 PERIODO DEL: 2025/12/01 AL 2025/12/31
 DIAS DEL PERIODO: 31

NOMBRE: FIDEICOMISO PARA EL FOMENTO Y DESARROLLO DE LAS EMPRESAS DEL ESTADO DE TABASCO
 DIRECCION: AVENIDA PROLONGACION PASEO TABASCO 1504 Col.: TABASCO 2000 Loc.: TABASCO
 Mun.: VILLAHERMOSA Est.: TABASCO País: MEX C.P.: 86035

DETALLE DE MOVIMIENTOS

FECHA LIQUIDACION	FECHA OPERACION	PLAZO	ORDEN	CONCEPTO	EMISION	SERIE	TITULOS	MONTO NETO	ISR	TASA (%)	SALDO
				SALDO INICIAL							0.00
2025/12/01	2025/11/28	3	NF536340	VENCIMIENTO DEPOSITO				43,710,450.28		7.21	43,710,450.28
2025/12/01	2025/12/01	1	NF537197	INICIO DE DEPOSITO				43,710,450.28		7.21	0.00
2025/12/02	2025/12/01	1	NF537197	VENCIMIENTO DEPOSITO				43,719,204.51		7.21	43,719,204.51
2025/12/02	2025/12/02	1	NF538046	INICIO DE DEPOSITO				43,719,204.51		7.18	0.00
2025/12/03	2025/12/02	1	NF538046	VENCIMIENTO DEPOSITO				43,727,924.06		7.18	43,727,924.06
2025/12/03	2025/12/03	1	NF538887	INICIO DE DEPOSITO				43,727,924.06		7.18	0.00
2025/12/04	2025/12/03	0	NF312849	RETIRO EFECTIVO				6,500.00			-6,500.00
2025/12/04	2025/12/03	1	NF538887	VENCIMIENTO DEPOSITO				43,736,645.35		7.18	43,730,145.35
2025/12/04	2025/12/04	1	NF539730	INICIO DE DEPOSITO				43,730,145.35		7.14	0.00
2025/12/05	2025/12/04	1	NF539730	VENCIMIENTO DEPOSITO				43,738,818.50		7.14	43,738,818.50
2025/12/05	2025/12/05	3	NF540561	INICIO DE DEPOSITO				43,738,818.50		7.14	0.00
2025/12/08	2025/12/05	3	NF540561	VENCIMIENTO DEPOSITO				43,764,843.10		7.14	43,764,843.10
2025/12/08	2025/12/08	1	NF541460	INICIO DE DEPOSITO				43,764,843.10		7.16	0.00
2025/12/09	2025/12/08	1	NF541460	VENCIMIENTO DEPOSITO				43,773,547.44		7.16	43,773,547.44
2025/12/09	2025/12/09	1	NF542297	INICIO DE DEPOSITO				43,773,547.44		7.16	0.00
2025/12/10	2025/12/09	1	NF542297	VENCIMIENTO DEPOSITO				43,782,253.51		7.16	43,782,253.51
2025/12/10	2025/12/10	1	NF543146	INICIO DE DEPOSITO				43,782,253.51		7.16	0.00
2025/12/11	2025/12/10	1	NF543146	VENCIMIENTO DEPOSITO				43,790,961.31		7.16	43,790,961.31
2025/12/11	2025/12/11	4	NF544002	INICIO DE DEPOSITO				43,790,961.31		7.16	0.00
2025/12/15	2025/12/11	0	NF316891	RETIRO EFECTIVO				11,500.00			-11,500.00
2025/12/15	2025/12/11	0	NF316892	RETIRO EFECTIVO				11,500.00			-23,000.00
2025/12/15	2025/12/11	0	NF316893	RETIRO EFECTIVO				11,500.00			-34,500.00
2025/12/15	2025/12/11	0	NF316894	RETIRO EFECTIVO				11,500.00			-46,000.00
2025/12/15	2025/12/11	0	NF316895	RETIRO EFECTIVO				11,500.00			-57,500.00
2025/12/15	2025/12/11	0	NF316896	RETIRO EFECTIVO				11,500.00			-69,000.00
2025/12/15	2025/12/11	0	NF316897	RETIRO EFECTIVO				11,500.00			-80,500.00
2025/12/15	2025/12/11	4	NF544002	VENCIMIENTO DEPOSITO				43,825,799.45		7.16	43,745,299.45
2025/12/15	2025/12/15	1	NF544882	INICIO DE DEPOSITO				43,745,299.45		7.16	0.00
2025/12/16	2025/12/15	0	NF317621	RETIRO EFECTIVO				24,708.00			-24,708.00
2025/12/16	2025/12/15	0	NF317622	RETIRO EFECTIVO				8,400.00			-33,108.00
2025/12/16	2025/12/15	0	NF317623	RETIRO EFECTIVO				16,124.00			-49,232.00
2025/12/16	2025/12/15	0	NF317644	RETIRO EFECTIVO				13,026.80			-62,258.80



NACIONAL FINANCIERA S.N.C.
 Registro Federal de Contribuyentes NFI 340630 5T0
 Avenida Insurgentes Sur 1971, Colonia Guadalupe Inn
 Código Postal 01020, Ciudad de México, Teléfono 55 53 25 60 00

ESTADO DE CUENTA

2025, Año de la Mujer Indígena

RFC: FFD101227NP1
 CORREO: CORREO NORMAL
 MONEDA: MXP
 EJECUTIVO DE CUENTA: EDGAR JESUS MARTINEZ LOPEZ
 TELEFONO:

CONTRATO: 1064422

PAGINA: 4/9
 PERIODO DEL: 2025/12/01 AL 2025/12/31
 DIAS DEL PERIODO: 31

NOMBRE: FIDEICOMISO PARA EL FOMENTO Y DESARROLLO DE LAS EMPRESAS DEL ESTADO DE TABASCO
 DIRECCION: AVENIDA PROLONGACION PASEO TABASCO 1504 Ccl.: TABASCO 2000 Loc.: TABASCO
 Mun.: VILLAHERMOSA Est.: TABASCO País: MEX C.P.: 86035

DETALLE DE MOVIMIENTOS

FECHA LIQUIDACION	FECHA OPERACION	PLAZO	ORDEN	CONCEPTO	EMISION	SERIE	TITULOS	MONTO NETO	ISR	TASA (%)	SALDO
2025/12/16	2025/12/15	0	NF317645	RETIRO EFECTIVO				9,899.44			-72,158.24
2025/12/16	2025/12/15	1	NF544882	VENCIMIENTO DEPOSITO				43,753,999.90		7.16	43,681,841.66
2025/12/16	2025/12/16	1	NF545856	INICIO DE DEPOSITO				43,681,841.66		7.17	0.00
2025/12/17	2025/12/16	0	NF318305	RETIRO EFECTIVO				37,120.00			-37,120.00
2025/12/17	2025/12/16	0	NF318308	RETIRO EFECTIVO				399.00			-37,519.00
2025/12/17	2025/12/16	0	NF318309	RETIRO EFECTIVO				1,053.74			-38,572.74
2025/12/17	2025/12/16	0	NF318314	RETIRO EFECTIVO				5,296.56			-43,869.30
2025/12/17	2025/12/16	1	NF545856	VENCIMIENTO DEPOSITO				43,690,541.63		7.17	43,646,672.33
2025/12/17	2025/12/17	1	NF546710	INICIO DE DEPOSITO				43,646,672.33		7.17	0.00
2025/12/18	2025/12/17	1	NF546710	VENCIMIENTO DEPOSITO				43,655,365.29		7.17	43,656,385.29
2025/12/18	2025/12/18	1	NF547569	INICIO DE DEPOSITO				43,655,365.29		7.17	0.00
2025/12/19	2025/12/18	0	NF319731	RETIRO EFECTIVO				18,606.40			-18,606.40
2025/12/19	2025/12/18	1	NF547569	VENCIMIENTO DEPOSITO				43,664,059.98		7.17	43,645,453.58
2025/12/19	2025/12/19	3	NF548432	INICIO DE DEPOSITO				43,645,453.58		6.92	0.00
2025/12/22	2025/12/19	0	NF320459	RETIRO EFECTIVO				50,000.00			-50,000.00
2025/12/22	2025/12/19	3	NF548432	VENCIMIENTO DEPOSITO				43,670,622.46		6.92	43,620,622.46
2025/12/22	2025/12/22	1	NF549569	INICIO DE DEPOSITO				43,620,622.46		6.94	0.00
2025/12/23	2025/12/22	1	NF549569	VENCIMIENTO DEPOSITO				43,629,031.55		6.94	43,629,031.55
2025/12/23	2025/12/23	1	NF550406	INICIO DE DEPOSITO				43,629,031.55		6.95	0.00
2025/12/24	2025/12/23	0	NF321774	RETIRO EFECTIVO				969.76			-969.76
2025/12/24	2025/12/23	0	NF321775	RETIRO EFECTIVO				8,062.00			-9,031.76
2025/12/24	2025/12/23	0	NF321776	RETIRO EFECTIVO				23,357.78			-32,389.52
2025/12/24	2025/12/23	0	NF321777	RETIRO EFECTIVO				19,105.20			-51,494.72
2025/12/24	2025/12/23	0	NF321778	RETIRO EFECTIVO				5,283.80			-56,776.52
2025/12/24	2025/12/23	0	NF321779	RETIRO EFECTIVO				7,511.00			-64,289.52
2025/12/24	2025/12/23	0	NF321780	RETIRO EFECTIVO				39,999.12			-104,288.64
2025/12/24	2025/12/24	0	NF321947	DEPOSITO EFECTIVO				4,087.21			-100,201.43
2025/12/24	2025/12/23	1	NF550406	VENCIMIENTO DEPOSITO				43,637,454.38		6.95	43,537,252.95
2025/12/24	2025/12/24	2	NF551261	INICIO DE DEPOSITO				43,537,252.95		6.97	0.00
2025/12/26	2025/12/24	0	NF322348	RETIRO EFECTIVO				19,140.00			-19,140.00
2025/12/26	2025/12/24	0	NF322349	RETIRO EFECTIVO				23,630.36			-42,770.36
2025/12/26	2025/12/24	0	NF322350	RETIRO EFECTIVO				17,337.36			-60,107.72
2025/12/26	2025/12/24	0	NF322351	RETIRO EFECTIVO				4,850.19			-64,957.91



NACIONAL FINANCIERA S.N.C.
 Registro Federal de Contribuyentes NFI 340630 5T0
 Avenida Insurgentes Sur 1971, Colonia Guadalupe Inn
 Código Postal 01020, Ciudad de México, Teléfono 55 53 25 60 00

ESTADO DE CUENTA

RFC: FFD101227NP1
 CORREO: CORREO NORMAL
 MONEDA: MXP
 EJECUTIVO DE CUENTA: EDGAR JESUS MARTINEZ LOPEZ
 TELEFONO:

CONTRATO: 1064422

2025, Año de la Mujer Indígena
 PAGINA: 5/9
 PERIODO DEL: 2025/12/01 AL 2025/12/31
 DIAS DEL PERIODO: 31

NOMBRE: FIDEICOMISO PARA EL FOMENTO Y DESARROLLO DE LAS EMPRESAS DEL ESTADO DE TABASCO
 DIRECCION: AVENIDA PROLONGACION PASEO TABASCO 1504 Col.: TABASCO 2000 Loc.: TABASCO
 Mun.: VILLAHERMOSA Est.: TABASCO País: MEX C.P.: 86035

DETALLE DE MOVIMIENTOS

FECHA LIQUIDACION	FECHA OPERACION	PLAZO	ORDEN	CONCEPTO	EMISION	SERIE	TITULOS	MONTO NETO	ISR	TASA (%)	SALDO
2025/12/26	2025/12/26	0	NF322402	RETIRO EFECTIVO				133,537.12			-198,495.03
2025/12/26	2025/12/24	2	NF551261	VENCIMIENTO DEPOSITO				43,554,111.54	6.97		43,355,616.51
2025/12/26	2025/12/26	3	NF552105	INICIO DE DEPOSITO				43,355,616.51	6.96		0.00
2025/12/29	2025/12/26	3	NF552105	VENCIMIENTO DEPOSITO				43,380,762.77	6.96		43,380,762.77
2025/12/29	2025/12/29	1	NF552959	INICIO DE DEPOSITO				43,380,762.77	6.96		0.00
2025/12/30	2025/12/29	0	NF323677	RETIRO EFECTIVO				11,500.00			-11,500.00
2025/12/30	2025/12/29	0	NF323680	RETIRO EFECTIVO				11,500.00			-23,000.00
2025/12/30	2025/12/29	0	NF323681	RETIRO EFECTIVO				11,500.00			-34,500.00
2025/12/30	2025/12/29	0	NF323682	RETIRO EFECTIVO				11,500.00			-46,000.00
2025/12/30	2025/12/29	0	NF323683	RETIRO EFECTIVO				11,500.00			-57,500.00
2025/12/30	2025/12/29	0	NF323684	RETIRO EFECTIVO				11,500.00			-69,000.00
2025/12/30	2025/12/29	0	NF323697	RETIRO EFECTIVO				4,153.96			-73,153.96
2025/12/30	2025/12/29	0	NF323699	RETIRO EFECTIVO				4,153.96			-77,307.92
2025/12/30	2025/12/29	0	NF323701	RETIRO EFECTIVO				4,153.96			-81,461.88
2025/12/30	2025/12/29	0	NF323702	RETIRO EFECTIVO				4,153.96			-85,615.84
2025/12/30	2025/12/29	0	NF323703	RETIRO EFECTIVO				4,153.96			-89,769.80
2025/12/30	2025/12/29	0	NF323717	RETIRO EFECTIVO				11,500.00			-101,269.80
2025/12/30	2025/12/29	0	NF323720	RETIRO EFECTIVO				4,153.96			-105,423.76
2025/12/30	2025/12/29	0	NF323734	RETIRO EFECTIVO				5,924.12			-111,347.88
2025/12/30	2025/12/29	0	NF323735	RETIRO EFECTIVO				10,764.80			-122,112.68
2025/12/30	2025/12/29	0	NF323736	RETIRO EFECTIVO				7,419.17			-129,531.85
2025/12/30	2025/12/29	0	NF323741	RETIRO EFECTIVO				25,000.00			-154,531.85
2025/12/30	2025/12/29	0	NF323746	RETIRO EFECTIVO				4,399.08			-158,930.93
2025/12/30	2025/12/29	0	NF323759	RETIRO EFECTIVO				4,153.96			-163,084.89
2025/12/30	2025/12/30	0	NF323845	RETIRO EFECTIVO				16,466.20			-179,551.09
2025/12/30	2025/12/30	0	NF323847	RETIRO EFECTIVO				17,545.00			-197,096.09
2025/12/30	2025/12/29	1	NF552959	VENCIMIENTO DEPOSITO				43,389,149.72	6.96		43,192,053.63
2025/12/30	2025/12/30	1	NF553845	INICIO DE DEPOSITO				43,192,053.63	6.98		0.00
2025/12/31	2025/12/30	0	NF324353	RETIRO EFECTIVO				45,760.00			-45,760.00
2025/12/31	2025/12/30	0	NF324355	RETIRO EFECTIVO				9,920.00			-55,680.00
2025/12/31	2025/12/31	0	NF324708	DEPOSITO EFECTIVO				21,323.07			-34,356.93
2025/12/31	2025/12/31	0	NF324713	DEPOSITO EFECTIVO				2,901.35			-31,455.58
2025/12/31	2025/12/31	0	NF324813	RETIRO EFECTIVO				9,999.20			-41,454.78



NACIONAL FINANCIERA S.N.C.
Registro Federal de Contribuyentes NFI 340630 5T0
Avenida Insurgentes Sur 1971, Colonia Guadalupe Inn
Código Postal 01020, Ciudad de México, Teléfono 55 53 25 60 00

ESTADO DE CUENTA

RFC: FFD101227NP1
CORREO: CORREO NORMAL
MONEDA: MXP
EJECUTIVO DE CUENTA: EDGAR JESUS MARTINEZ LOPEZ
TELEFONO:

CONTRATO: 1064422

2025, Año de la Mujer Indígena
PAGINA: 6/9
PERIODO DEL: 2025/12/01 AL 2025/12/31
DIAS DEL PERIODO: 31
NOMBRE: FIDEICOMISO PARA EL FOMENTO Y DESARROLLO DE LAS EMPRESAS DEL ESTADO DE TABASCO
DIRECCION: AVENIDA PROLONGACION PASEO TABASCO 1504 Col.: TABASCO 2000 Loc.: TABASCO
Mun.: VILLAHERMOSA Est.: TABASCO País: MEX C.P.: 86035

DETALLE DE MOVIMIENTOS

FECHA LIQUIDACION	FECHA OPERACION	PLAZO	ORDEN	CONCEPTO	EMISION	SERIE	TITULOS	MONTO NETO	ISR	TASA (%)	SALDO
2025/12/31	2025/12/30	1	NF553845	VENCIMIENTO DEPOSITO				43,200,428.09		8.98	43,158,973.31
2025/12/31	2025/12/31	2	NF554761	INICIO DE DEPOSITO				43,158,973.31		7.01	0.00



NACIONAL FINANCIERA S.N.C.
Registro Federal de Contribuyentes NFI 340630 5T0
Avenida Insurgentes Sur 1971, Colonia Guadalupe Inn
Código Postal 01020, Ciudad de México, Teléfono 55 53 25 60 00

ESTADO DE CUENTA

RFC: FFD101227NP1
CORREO: CORREO NORMAL
MONEDA: MXP
EJECUTIVO DE CUENTA: EDGAR JESUS MARTINEZ LOPEZ
TELEFONO:

CONTRATO: 1064422

2025, Año de la Mujer Indígena
PAGINA: 7/9
PERIODO DEL: 2025/12/01 AL 2025/12/31
DÍAS DEL PERIODO: 31
NOMBRE: FIDEICOMISO PARA EL FOMENTO Y DESARROLLO DE LAS EMPRESAS DEL ESTADO DE TABASCO
DIRECCION: AVENIDA PROLONGACION PASEO TABASCO 1504 Col.: TABASCO 2000 Loc.: TABASCO
Mun.: VILLAHERMOSA Est.: TABASCO País: MEX C.P.: 86035

Rendimiento del periodo	dic	nov	oct	sep	ago	jul	jun	may	abr	mar	feb	ene
Rendimiento Neto de la cartera de Inversión	0.61%	0.60%	0.64%	0.64%	0.67%	0.68%	0.70%	0.75%	0.75%	0.81%	0.74%	0.86%
Rendimiento de la cartera de Inversión	0.61%											

El cálculo del rendimiento es realizado conforme a lo establecido en las DISPOSICIONES DE CARÁCTER GENERAL APLICABLES A LAS ENTIDADES FINANCIERAS Y DEMÁS PERSONAS QUE PROPORCIONEN SERVICIOS DE INVERSIÓN



NACIONAL FINANCIERA S.N.C.
Registro Federal de Contribuyentes NFI 340630 5T0
Avenida Insurgentes Sur 1971, Colonia Guadalupe Inn
Código Postal 01020, Ciudad de México, Teléfono 55 53 25 60 00

ESTADO DE CUENTA

RFC: FFD101227NP1
CORREO: CORREO NORMAL
MONEDA: MXP
EJECUTIVO DE CUENTA: EDGAR JESUS MARTINEZ LOPEZ
TELEFONO:

CONTRATO: 1064422

2025, Año de la Mujer Indígena
PAGINA: 8/9
PERIODO DEL: 2025/12/01 AL 2025/12/31
DIAS DEL PERIODO: 31
NOMBRE: FIDEICOMISO PARA EL FOMENTO Y DESARROLLO DE LAS EMPRESAS DEL ESTADO DE TABASCO
DIRECCION: AVENIDA PROLONGACION PASEO TABASCO 1504 Col.: TABASCO 2000 Loc.: TABASCO
Mun.: VILLAHERMOSA Est.: TABASCO País: MEX C.P.: 86035

Fecha y hora de emisión: 2026-01-05T16:13:45
Método de Pago: Pago en una sola exhibición - PUE
Forma de Pago: Transferencia Electrónica de Fondos - 03
Régimen Fiscal: Régimen General de Ley Personas Morales - 601
Moneda: MXN
Tipo de cambio: 1
Tipo de Comprobante: Ingreso - I
Uso CFDI: G03-Gastos en general.
Clave Unidad: Unidad de Servicio - E48
Clave Productos/Servicios: Instituciones bancarias - 84121500



NACIONAL FINANCIERA S.N.C.
Registro Federal de Contribuyentes NFI 340630 5T0
Avenida Insurgentes Sur 1971, Colonia Guadalupe Inn
Código Postal 01020, Ciudad de México, Teléfono 55 53 25 60 00

ESTADO DE CUENTA

RFC: FFD101227NP1
CORREO: CORREO NORMAL
MONEDA: MXP
EJECUTIVO DE CUENTA: EDGAR JESUS MARTINEZ LOPEZ
TELEFONO:

CONTRATO: 1064422

2025, Año de la Mujer Indígena
PAGINA: 9/9
PERIODO DEL: 2025/12/01 AL 2025/12/31
DIAS DEL PERIODO: 31

NOMBRE: FIDEICOMISO PARA EL FOMENTO Y DESARROLLO DE LAS EMPRESAS DEL ESTADO DE TABASCO
DIRECCION: AVENIDA PROLONGACION PASEO TABASCO 1504 Col.: TABASCO 2000 Loc.: TABASCO
Mun.: VILLAHERMOSA Est.: TABASCO País: MEX C.P.: 86035

Contactos

CONDUSEF 55 5340 0999 y 800 999 8080 www.condusef.gob.mx

TITULAR DE LA UNIDAD ESPECIALIZADA DE ATENCION A USUARIOS: LIC. VANESSA PAOLA DIAZ JUAREZ; INSURGENTES SUR 1971 ANEXO NAFIN, NIVEL JARDIN, ANEXO PISO FINANCIERO; GUADALUPE INN, CODIGO POSTAL: 01020; ALVARO OBREGON, CIUDAD DE MEXICO; 55 5325 6241/800 6234672; www.nafin.gob.mx

Observaciones

DE EXISTIR DIFERENCIA EN EL SALDO DE EFECTIVO, ESTA PUEDE CORRESPONDER A CALCULOS POR REDONDEO

LOS INSTRUMENTOS SUJETOS A TASA VARIABLE. PUEDEN AFECTAR EL RENDIMIENTO DE LAS INVERSIONES.

PARA CONSULTAS RELATIVAS A COMISIONES, FAVOR DE ACUDIR A LA PAGINA DE LA CONDUSEF (www.condusef.gob.mx)

Abreviatura

CED
CONDUSEF
CONST
C.P.
CPA
CTOS
D.F.
EUR
ISR
IVA
LIBER
LIQ
MXP
NO.
RECIB
RFC
TRAS
USD
VTA
VTO

Concepto

CEDIDO
COMISION NACIONAL PARA LA PROTECCION Y DEFENSA DE LOS USUARIOS DE SERVICIOS FINANCIEROS
CONSTITUCION
CODIGO POSTAL
COMPRA
CONTRATOS
DISTRITO FEDERAL
EUROS
IMPUESTO SOBRE LA RENTA
IMPUESTO AL VALOR AGREGADO
LIBERACION
LIQUIDAR
PESOS MEXICANOS
NUMERO
RECIBIDO
REGISTRO FEDERAL DE CONTRIBUYENTES
TRASPASO
DOLARES
VENTA
VENCIMIENTO

FIDEICOMISO PARA EL FOMENTO Y DESARROLLO DE LAS EMPRESAS DEL ESTADO DE TABASCO

CONCILIACION EFECTUADA ENTRE EL SALDO DE LIBROS Y EL ESTADO DE CUENTAS DEL BANCO

Cuenta: BBVA 0190392448
Al 31 Diciembre de 2025

Saldos según libros	<u>\$</u>	<u>858,827.79</u>
(+) Total Cheques en Tránsito no considerados por el Banco		_____
(+) Total Depósitos Bancarios no considerados por nosotros		_____
(-) Total Comisiones no consideradas por nosotros		_____
(-) Total Depósitos en libros no considerados por el Banco		_____
Saldo según Bancos	<u>\$</u>	<u>858,827.79</u>

"Bajo protesta de decir la verdad declaramos que los estados financieros y sus notas, con razonablemente correctos y son responsabilidad del emisor"

Elaboró



C.P.C. Maria de Lourdes Evia Campos
Contador Externo

Autorizó



M.A.P.P. Berna Guadalupe Hernández Everardo
Coordinadora Administrativa del FIDEET

COMISION PARA EL FOMENTO Y DESARROLLO DE LAS EMPRESAS DEL ESTADO DE TAB.
Movimientos, Auxiliares del Catálogo Fecha: 12/Ene/2026
del 01/Dic/2025 al 31/Dic/2025
Moneda: Peso Mexicano

Cuenta	Fecha	Tipo	Número	Nombre	Concepto	Referencia	Cargos	Abonos	Saldo Inicial	Saldo
1-1-1-2-03-	-	-	-	BBVA Cta 0190392448				Saldo inicial :	882,994.65	
01/Dic/2025	Ingresos		3	REG INT GANADOS CTA. 2448..	EDO CTA		7.06		883,001.71	
02/Dic/2025	Egresos		1	REG COMIS BANC CTA 92448 ..	REF - 643130			78.95	882,922.76	
02/Dic/2025	Egresos		1	REG COMIS BANC CTA 92448 ..	REF - 643130			12.63	882,910.13	
02/Dic/2025	Egresos		1	REG COMIS BANC CTA 92448 ..	REF - 643130			830.00	882,080.13	
02/Dic/2025	Egresos		1	REG COMIS BANC CTA 92448 ..	REF - 643130			132.80	881,947.33	
15/Dic/2025	Egresos		14	PAGO SAT DE ISR RET. ASIMI..	REF - 25895..			46,674.00	835,273.33	
15/Dic/2025	Egresos		15	PAGO SAT ISR RETENCIONES..	REF - 12349..			16,497.00	818,776.33	
17/Dic/2025	Diario		1	TRASPASO A CTA BBVA PAG..	REF - 41756..		399.00		819,175.33	
17/Dic/2025	Diario		2	TRASP FDOS OTROS SERVICI..	REF - 41756..		1,053.74		820,229.07	
18/Dic/2025	Egresos		27	PAGO TELEFONO DICIEMBRE..	REF - 00483..			399.00	819,830.07	
30/Dic/2025	Diario		5	TRASP FDOS RET ASIM MART..	REF - 41841..		4,153.96		823,984.03	
30/Dic/2025	Diario		6	TRASP FDOS RET ASIM VERO..	REF - 41841..		4,153.96		828,137.99	
30/Dic/2025	Diario		7	TRASP FDOS RET ASIM ANGE..	REF - 41841..		4,153.96		832,291.95	
30/Dic/2025	Diario		8	TRASP FDOS RET ASIM LAUR..	REF - 41841..		4,153.96		836,445.91	
30/Dic/2025	Diario		9	TRASP FDOS RET ASIM OSCA..	REF - 4184..		4,153.96		840,599.87	
30/Dic/2025	Diario		10	TRASP FDOS RET ASIM NORA..	REF - 41841..		4,153.96		844,753.83	
30/Dic/2025	Diario		11	TRASP FDOS RET ASIM ROG..	REF - 41841..		4,153.96		848,907.79	
31/Dic/2025	Diario		12	TRASPASO RET. IMPUESTOS ..	REF - 41851..		9,920.00		858,827.79	
							Total:	40,457.52	64,624.38	858,827.79
Total:							40,457.52	64,624.38	858,827.79	



FIDEICOMISARIO FOM Y DESARROLLO DE LAS EMPRESAS DEL ESTADO DE TABASCO
 AVENIDA PROLONGACION PASEO TABASCO 1504 PISO 2
 GALAXIA/TABASCO 2000
 CENTRO
 TAB MEXICO CP 86035

Periodo	DEL 01/12/2025 AL 31/12/2025
Fecha de Corte	31/12/2025
No. de Cuenta	0190392448
No. de Cliente	A5050326
R.F.C	FFD101227NP1
No. Cuenta CLABE	012790001903924483

SUCURSAL : 7681 GOBIERNO TABASCO
 DIRECCION: PAGAS LLERGO S/N COL. NUEVA VILLAHERMOSA MEX TA
 PLAZA: VILLA HERMOSA
 TELEFONO: 3102107

Información Financiera

MONEDA NACIONAL

Rendimiento		
Saldo Promedio		850,057.90
Días del Periodo		31
Tasa Bruta Anual	%	0.010
Saldo Promedio Gravable		0.00
Intereses a Favor (+)		7.32
ISR Retenido (-)		0.00
Comisiones de la cuenta		
Cheques pagados	0	0.00
Manejo de Cuenta		0.00
Anualidad		0.00
Operaciones	0	0.00
Total Comisiones		908.95
Cargos Objetados	0	0.00
Abonos Objetados	0	0.00

Comportamiento		
Saldo de Liquidación Inicial		882,994.65
Saldo de Operación Inicial		882,994.65
Depósitos / Abonos (+)	11	40,457.52
Retiros / Cargos (-)	7	64,624.38
Saldo Final (+)		858,827.79
Saldo de Operación Final		858,827.79
Saldo Promedio Mínimo Mensual Hasta:		0

Otros productos incluidos en el estado de cuenta (Inversiones)

Contrato	Producto	Tasa de Interés anual	GAT Nominal	GAT Real	Total de comisiones
			Antes de Impuestos		
N/A	N/A	N/A	N/A	N/A	N/A

Detalle de Movimientos Realizados

FECHA							SALDO	
OPER	LIQ	COD.	DESCRIPCIÓN	REFERENCIA	CARGOS	ABONOS	OPERACIÓN	LIQUIDACIÓN
01/DIC	01/DIC	C19	INTERESES GANADOS			7.06	883,001.71	883,001.71
02/DIC	02/DIC	W83	COM TRANSACCIONES BNTC SICOCO NOV 2025 Ref. 643130		78.95			

Estimado Cliente,
Su Estado de Cuenta ha sido modificado y ahora tiene más detalle de información.
También le informamos que su Contrato ha sido modificado,
el cual puede consultarlo en cualquier sucursal o www.bbva.mx
Con BBVA adelante.



No. Cuenta	0190392448
No. Cliente	A5050326

FECHA		COD. DESCRIPCIÓN	REFERENCIA	CARGOS	ABONOS	SALDO	
OPER	LIQ					OPERACIÓN	LIQUIDACIÓN
02/DIC	02/DIC	W84 IVA COM TRANSACCIONE BNTC SICOCO NOV 2025 Ref. 643130		12.63			
02/DIC	02/DIC	W85 COM SERV BBVA NET CAS SICOCO NOV 2025 Ref. 643130		830.00			
02/DIC	02/DIC	W86 IVA COM SERVICIOS BNTC SICOCO NOV 2025 Ref. 643130		132.80		881,947.33	881,947.33
15/DIC	15/DIC	P14 SAT REF:04258GDZ910048219444 CIE:0844985 Ref. GUIA:4004417		46,674.00			
15/DIC	15/DIC	P14 SAT REF:04258GE5810048215404 CIE:0844985 Ref. GUIA:4006809		16,497.00		818,776.33	818,776.33
17/DIC	17/DIC	T09 TEF RECIBIDO NAFIN 1636140NAFIN FIDEICOMISOS Ref. 3364043314 135			399.00		
17/DIC	17/DIC	T09 TEF RECIBIDO NAFIN 1636150NAFIN FIDEICOMISOS Ref. 3364043325 135			1,053.74	820,229.07	820,229.07
18/DIC	18/DIC	P14 TELMEX REF:00000000099331613265 CIE:0035241 Ref. GUIA:6082802		399.00		819,830.07	819,830.07
30/DIC	30/DIC	T09 TEF RECIBIDO NAFIN 2947840NAFIN FIDEICOMISOS Ref. 3376077681 135			4,153.96		
30/DIC	30/DIC	T09 TEF RECIBIDO NAFIN 2947850NAFIN FIDEICOMISOS Ref. 3376077692 135			4,153.96		
30/DIC	30/DIC	T09 TEF RECIBIDO NAFIN 2947870NAFIN FIDEICOMISOS Ref. 3376077703 135			4,153.96		
30/DIC	30/DIC	T09 TEF RECIBIDO NAFIN 2947880NAFIN FIDEICOMISOS Ref. 3376077714 135			4,153.96		
30/DIC	30/DIC	T09 TEF RECIBIDO NAFIN 2947890NAFIN FIDEICOMISOS Ref. 3376077725 135			4,153.96		
30/DIC	30/DIC	T09 TEF RECIBIDO NAFIN 2947900NAFIN FIDEICOMISOS Ref. 3376077736 135			4,153.96		
30/DIC	30/DIC	T09 TEF RECIBIDO NAFIN 2947910NAFIN FIDEICOMISOS Ref. 3376077740 135			4,153.96	848,907.79	848,907.79
31/DIC	31/DIC	T09 TEF RECIBIDO NAFIN 3048810NAFIN FIDEICOMISOS Ref. 3377358714 135			9,920.00	858,827.79	858,827.79

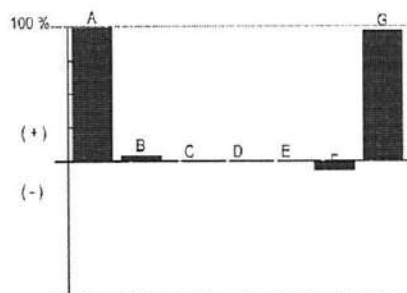
Total de Movimientos

TOTAL IMPORTE CARGOS	64,624.38	TOTAL MOVIMIENTOS CARGOS	7
TOTAL IMPORTE ABONOS	40,457.52	TOTAL MOVIMIENTOS ABONOS	11

No. Cuenta	0190392448
No. Cliente	A5050326

Cuadro resumen y gráfico de movimientos del período

Concepto	Cantidad	Porcentaje	Columna
Saldo Inicial	832,994.65	100.00%	A
Depósitos / Abonos (+)	40,457.52	4.58%	B
Comisiones (-)	-908.95	-0.10%	C
Intereses a favor (+)	7.32	0.00%	D
Retiros efectivo (-)	0.00	0.00%	E
Otros cargos (-)	-64,624.38	-7.31%	F
Saldo Final	858,827.79	97.26%	G



Nota: En la columna "porcentaje" se señala con el 100% a la cantidad más alta, permitiéndole relacionarse porcentualmente con las demás.

Otros cargos: Ver detalle de movimientos

"Conforme a lo publicado el 15 de noviembre de 2017 en el Diario Oficial de la Federación, le informamos que a partir del 1° de enero 2018, el Impuesto sobre la Renta (ISR) a retener será de 0.46% en lugar del 0.58% que actualmente se retiene"

Los montos mínimos requeridos para los productos de inversión a plazo fijo son: Pagaré Liquidable al vencimiento MN. \$2,000.00. Certificado de Depósitos MN: \$5,000 (sujetos a cambio dependiendo de las variaciones del mercado). Para mayor información consulta la página de internet: <https://www.bbva.mx>



No. Cuenta	0190392448
No. Cliente	A5050326

Tiene 90 días naturales contados a partir de la fecha de corte o de la realización de la operación para presentar su aclaración en la sucursal donde radica su cuenta, o bien, llamando al Centro de Atención Telefónica al teléfono 55 5226 2663.

Con gusto atenderemos sus reclamaciones que ha presentado ante nuestra institución a través de Línea BBVA al teléfono 55 5226 2663 Ciudad de México, en caso de no recibir una respuesta satisfactoria dirigirse a:



Unidad Especializada de Atención a Clientes (UNE)

BBVA recibe las consultas, reclamaciones o aclaraciones, en su Unidad Especializada de Atención a Usuarios, ubicada en Lago Alberto 320 (entrada por Mariano Escobedo 303), Col. Granada, C.P. 11320, Alcaldía Miguel Hidalgo, Ciudad de México, México y por correo electrónico une.mx@bbva.com o teléfono 55 1998 8039, así como en cualquiera de sus sucursales u oficinas. En el caso de no obtener una respuesta satisfactoria, podrá acudir a la Comisión Nacional para la Protección y Defensa de los Usuarios de Servicios Financieros www.condusef.gob.mx y 55 5340 0999.

"Si desea recibir pagos a través de transferencias electrónicas de fondos interbancarias, deberá hacer del conocimiento de la persona que le enviará el o los pagos respectivos, el número de Cuenta que a continuación se indica: 2790001903924483 Clave Bancaria Estándar (CLABE), así como el nombre de este Banco."

Todas las tasas de interés están expresadas en terminos anuales.

"Únicamente están garantizados por el Instituto de Protección al Ahorro Bancarios (IPAB), los depósitos bancarios de dinero a la vista, retirables en días preestablecidos, de ahorro, y a plazo con previo aviso, así como los préstamos y créditos que acepte la Institución, hasta por el equivalente a cuatrocientas mil UDIS por persona, cualquiera que sea el número, tipo y clase de dichas obligaciones a su favor y a cargo de la Institución de banca múltiple."

www.ipab.org.mx

No. Cuenta	0190392448
No. Cliente	A5050326

Glosario de Abreviaturas

ADMON	ADMINISTRACION	DEV/ DEVOL	DEVOLUCION	MOVS	MOVIMIENTOS
ADIC	ADICIONAL	DEVU	DEVUELTO	MOVMTOS	MOVIMIENTOS
ADMIN	ADMINISTRACION	DIF	DIFERENCIA	MDB	MULTIDPOSITO
ANT	ANTERIOR	DIN	DINERO	N/A	NO APLICA
ANTIC	ANTICIPADA	DISP	DISPOSICION	OPER	OPERACION
ANUL	ANULACION	DLLS	DOLARES	OPS	OPERACIONES
APORT	APORTACION	DOC/DOCTO	DOCUMENTO	ORD	ORDEN
AUT	AUTOMATICO	EDO	ESTADO	P/ PAG	PAGO
BCA	BANCA	ELECT	ELECTRONICA	PAT	PATRIMONIAL
BCOS	BANCOS	EMI	EMISION	PENALIZ/PEN	PENALIZACION
BMOV	BBVA MEXICO	EMP	EMPRESARIAL	PROM	PROMEDIO
BONI	BONIFICACION	EXTEM	EXTEMPORANEA	REDESC	REDESCUENTO
BONIF	BONIFICACION	EXT	EXTRANJERO	RFC	REGISTRO FEDERAL DE
COD.	CODIGO DE LEYENDA	FALLEC	FALLECIMIENTO		CONTRIBUYENTES
CAJ	CAJERO	FALT	FALTANTE	REF.	REFERENCIA
CANC	CANCELACION	GAT	GANANCIA ANUAL TOTAL	REP	REPOSICION
CGO	CARGO	GAR/GTIA	GARANTIA	RESP	RESPONSABILIDAD
CW	CASH WINDOWS	GPO	GRUPO	RET	RETIRO
CH/CHQ	CHEQUE	HONOR	HONORARIOS	REV	REVERSO
CI	COBRO INMEDIATO	IVA	IMPUESTO AL VALOR AGREGADO	ROB-EXT/ROB	ROBO O EXTRAVIO
COMER	COMERCIO	ISR	IMPUESTO SOBRE LA RENTA	SBC	SALVO BUEN COBRO
COM	COMISION	INDEMN	INDEMNIZACION	SEG	SEGURO
CIE	CONCENTRACION INMEDIATO	INF	INFORMACION	SERV	SERVICIO
	EMPRESARIAL	INSP	INSPECCION	SDO	SALDO
CONF	CONFIRMACION	INT	INTERESES	SOBR	SOBREGIRO
CONS	CONSULTA	INTS	INTERESES	SOC	SOCIEDADES
CONV	CONVENIO	INT/ INTNAL	INTERNACIONAL	TARJ	TARJETA
CORREC	CORRECCION	INV	INVERSION	TDC	TARJETA DE CREDITO
CRED	CREDITO	LIBRAMIE	LIBRAMIENTO	TDE	TARJETA DE DEBITO EMPRESARIAL
CTA	CUENTA	LIQ	LIQUIDACION	TPV	TERMINAL PUNTO DE VENTA
CED	CUENTA EN DOLARES	MP	MARCA PROPIA	TIB	TESORERIA INTEGRAL BANCARIA
DCD	DINAMICA DE CONVERSION	MDO	MERCADO	TIT	TITULAR
	DE DIVISAS	MIN	MINIMO	TRANS	TRANSFERENCIA
DEP	DEPOSITO	MN	MONEDA NACIONAL	TRASP	TRASPASO
DESC/ DESCTO	DESCUENTO	MOV	MOVIMIENTO	VTAS	VENTAS



No. Cuenta	0190392448
No. Cliente	A5050326

Cuida el medio ambiente consultando tu estado de cuenta en www.bbva.mx recuerda que el medio ambiente es responsabilidad de todos



Nombre del Receptor : FIDEICOMISO PARA EL FOMENTO Y DESARROLLO DE LAS EMPRESAS DEL ESTADO DE TABASCO
Código Postal de Domicilio Fiscal : 86035
Regimen Fiscal : 603 - Personas Morales con Fines no Lucrativos
Uso de CFDI : G03 - Gastos en general.
Exportacion : 01 - No aplica

Folio Fiscal:	Certificado
B57E6A63-7772-4839-8161-426D8677E529	00001000000719019167

Sello Digital
SBjOTmyQ40fyi4ZsQMEBO/atV8qLVQ0np/OptLZiPvwmblLqql16UKbwoQIBPaeWV3aklvkaJyIovzuD6PeBD2znrW
OF3wRYlvovjBrsScZbpFYY/MbvWk5FBfkb7HhC3CSj8OrnvhX9aaL+DIw+U+rHNAOLG+kb8AFzzEb08BwMuaH5T
B3P75KD6ZDz1+k1IOgH8J99jzbuDoDR6Nj22ptm5OyatPVw3+gJ3W7ECWM63Sg2BBchHklnP3leLg+DYjivITG+K9
/gx4jy0jwGYTLQOqTOtu9Or5hWy7tsB3U/uOw74Ls6bV9vPT8sCuhpxXYHVyqW3e1Z3Ub+531mlA==

Sello SAT
c0TN1qqlIEfl0X9Or8/va7F58wsqc48ekjuE1FXH9shTMGcHGb1lai0R8V+E9ySRRXnR4ohAzmectERKOmdqitCFz
exEzNLo2PwW7zGxzkujldHWtWnw7MCCC1Pz8zt6OczPMkbrcsn7GL9SukbNcC0VN9vkl9gTsvH3dmiRjeggJ+b+h
1mKu+knr/pylxSocTcopXMTgd+3UYuOm2+vH/Wi5lunb1umctkDFzuP9x9j8UI6LfkwYz/RyTloZngyF4dMUDWHBI
Z1SjLSCAwXrD2kCOOz45GHnsjTp5HmUKc6/TU4XZEI67Y9k80X2yLk0sNk7IbqFE+iZcz7cw==

No. de Serie del Certificado del SAT: 00001000000710052019 **Fecha y hora de certificación:** 2026-01-01T04:02:01

Cadena Original del complemento de certificación digital del SAT:
||1.1|B57E6A63-7772-4839-8161-426D8677E529|2026-01-01T04:02:01|SBjOTmyQ40fyi4ZsQMEBO/atV8qLVQ0np/
OptLZiPvwmblLqql16UKbwoQIBPaeWV3aklvkaJyIovzuD6PeBD2znrWOF3wRYlvovjBrsScZbpFYY/MbvWk5FBfkb7
HhC3CSj8OrnvhX9aaL+DIw+U+rHNAOLG+kb8AFzzEb08BwMuaH5TB3P75KD6ZDz1+k1IOgH8J99jzbuDoDR6Nj2
2ptm5OyatPVw3+gJ3W7ECWM63Sg2BBchHklnP3leLg+DYjivITG+K9/gx4jy0jwGYTLQOqTOtu9Or5hWy7tsB3U/uO
w74Ls6bV9vPT8sCuhpxXYHVyqW3e1Z3Ub+531mlA==|00001000000710052019||



Este documento es una representación impresa de un CFDI.

Emitido en
Ciudad de México, México a 01 de Enero de 2026 a las 03:49:57

"Por Disposición Oficial si recibes o envías transferencias de fondos nacionales en moneda extranjera y transferencias de fondos internacionales, BBVA está obligado a compartir en la plataforma del Banco de México para consulta y obtención de otras Entidades Financieras la información correspondiente a esas operaciones y a tu identificación como Cliente, misma que BBVA deberá consultar durante el tiempo que mantengas una relación jurídica con esta Institución, por lo que si efectúas o recibes dichas operaciones se entenderá que otorgas tu consentimiento para ello."

FIDEICOMISO PARA EL FOMENTO Y DESARROLLO DE LAS EMPRESAS DEL ESTADO DE TABASCO

CONCILIACION EFECTUADA ENTRE EL SALDO DE LIBROS Y EL ESTADO DE CUENTAS DEL BANCO

Cuenta: BBVA 0110891479
Al 31 Diciembre de 2025

Saldos según libros	<u>\$ 2,527.48</u>
(+) Total Cheques en Tránsito no considerados por el Banco	_____
(+) Total Depósitos Bancarios no considerados por nosotros	_____
(-) Total Comisiones no consideradas por nosotros	_____
(-) Total Depósitos en libros no considerados por el Banco	_____
Saldo según Bancos	<u><u>\$ 2,527.48</u></u>

"Bajo protesta de decir la verdad declaramos que los estados financieros y sus notas, con razonablemente correctos y son responsabilidad del emisor"

Elaboró



C.P.C. Maria de Lourdes Evia Campos
Contador Externo

Autorizó



M.A.P.P. Bertha Guadalupe Hernandez Everardo
Coordinadora Administrativa del FIDEET

CIDEFOM COMISO PARA EL FOMENTO Y DESARROLLO DE LAS EMPRESAS DEL ESTADO DE TAB..
 Movimientos, Auxiliares del Catálogo Fecha: 12/Ene/2026
 del 01/Dic/2025 al 31/Dic/2025
 Moneda: Peso Mexicano

Cuenta	Fecha	Tipo	Nombre	Concepto	Referencia	Cargos	Abonos	Saldo Inicial	Saldo
1-1-1-2-04-	-	-	BBVA Cta 0110891479					Saldo inicial :	2,527.46
01/Dic/2025	Ingresos		2	REG INT GANADOS CTA.1479 ..	EDO CTA	0.02			2,527.48
					Total:	0.02	0.00		2,527.48
Total:						0.02	0.00		2,527.48





FIDEIC PARA EL FOM Y DES DE LAS EMP DEL EDO DE TAB
AV PROLONGACION PASEO TABASCO 1504
GALAXIATABASCO 2000
CENTRO
TAB MEXICO CP 86035

Periodo	DEL 01/12/2025 AL 31/12/2025
Fecha de Corte	31/12/2025
No. de Cuenta	0110891479
No. de Cliente	B8778811
R.F.C	FFD101227NP1
No. Cuenta CLABE	012790001108914793

DOMICILIO FISCAL
AV PROLONGACION PASEO TABASCO 1504
GALAXIATABASCO 2000
CENTRO TAB CP 86035

SUCURSAL : 7681 GOBIERNO TABASCO
DIRECCION: PAGES LLERGO S/N COL. NUEVA VILLAHERMOSA MEX TA
PLAZA: VILLA HERMOSA
TELEFONO: 3102107

Información Financiera

MONEDA NACIONAL

Rendimiento		
Saldo Promedio		2,527.48
Días del Periodo		31
Tasa Bruta Anual	%	0.010
Saldo Promedio Gravable		0.00
Intereses a Favor (+)		0.02
ISR Retenido (-)		0.00
Comisiones de la cuenta		
Cheques pagados	0	0.00
Manejo de Cuenta		0.00
Anualidad		0.00
Operaciones	0	0.00
Total Comisiones		0.00
Cargos Objetados	0	0.00
Abonos Objetados	0	0.00

Comportamiento		
Saldo de Liquidación Inicial		2,527.46
Saldo de Operación Inicial		2,527.46
Depósitos / Abonos (+)	1	0.02
Retros / Cargos (-)	0	0.00
Saldo Final (+)		2,527.48
Saldo de Operación Final		2,527.48
Saldo Promedio Mínimo Mensual Hasta:		0

Otros productos incluidos en el estado de cuenta (Inversiones)

Contrato	Producto	Tasa de Interés anual	GAT	GAT	Total de comisiones
			Nominal	Real	
N/A	N/A	N/A	Antes de Impuestos		N/A
N/A	N/A	N/A	N/A	N/A	N/A

Detalle de Movimientos Realizados

FECHA		COD. DESCRIPCIÓN	REFERENCIA	CARGOS	ABONOS	SALDO	
OPER	LIQ					OPERACIÓN	LIQUIDACIÓN
01/DIC	01/DIC	C19 INTERESES GANADOS			0.02	2,527.48	2,527.48

Estimado Cliente,
Su Estado de Cuenta ha sido modificado y ahora tiene más detalle de información.
También le informamos que su Contrato ha sido modificado,
el cual puede consultarlo en cualquier sucursal o www.bbva.mx
Con BBVA adelante.



No. Cuenta	0110891479
No. Cliente	B8778811

Total de Movimientos

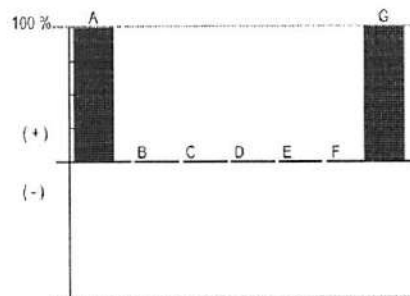
TOTAL IMPORTE CARGOS	0.00	TOTAL MOVIMIENTOS CARGOS	0
TOTAL IMPORTE ABONOS	0.02	TOTAL MOVIMIENTOS ABONOS	1



No. Cuenta	0110891479
No. Cliente	B8778811

Cuadro resumen y gráfico de movimientos del periodo

Concepto	Cantidad	Porcentaje	Columna
Saldo Inicial	2,527.46	99.99%	A
Depósitos / Abonos (+)	0.02	0.00%	B
Comisiones (-)	0.00	0.00%	C
Intereses a favor (+)	0.02	0.00%	D
Retiros efectivo (-)	0.00	0.00%	E
Otros cargos (-)	0.00	0.00%	F
Saldo Final	2,527.48	100.00%	G



Nota: En la columna "porcentaje" se señala con el 100% a la cantidad más alta, permitiéndole relacionarse porcentualmente con las demás.
Otros cargos: Ver detalle de movimientos

"Conforme a lo publicado el 15 de noviembre de 2017 en el Diario Oficial de la Federación, le informamos que a partir del 1° de enero 2018, el Impuesto sobre la Renta (ISR) a retener será de 0.46% en lugar del 0.58% que actualmente se retiene"

Los montos mínimos requeridos para los productos de inversión a plazo fijo son: Pagaré Liquidable al vencimiento MN. \$2,000.00, Certificado de Depósitos MN: \$5,000 (sujetos a cambio dependiendo de las variaciones del mercado). Para mayor información consulta la página de internet: <https://www.bbva.mx>

No. Cuenta	0110891479
No. Cliente	B8778811

Tiene 90 días naturales contados a partir de la fecha de corte o de la realización de la operación para presentar su aclaración en la sucursal donde radica su cuenta, o bien, llamando al Centro de Atención Telefónica al teléfono 55 5226 2663.

Con gusto atenderemos sus reclamaciones que ha presentado ante nuestra institución a través de Línea BBVA al teléfono 55 5226 2663 Ciudad de México, en caso de no recibir una respuesta satisfactoria dirigirse a:



Unidad Especializada de Atención a Clientes (UNE)

BBVA recibe las consultas, reclamaciones o aclaraciones, en su Unidad Especializada de Atención a Usuarios, ubicada en Lago Alberto 320 (entrada por Mariano Escobedo 303), Col. Granada, C.P. 11320, Alcaldía Miguel Hidalgo, Ciudad de México, México y por correo electrónico une.mx@bbva.com o teléfono 55 1998 8039, así como en cualquiera de sus sucursales u oficinas. En el caso de no obtener una respuesta satisfactoria, podrá acudir a la Comisión Nacional para la Protección y Defensa de los Usuarios de Servicios Financieros www.condusef.gob.mx y 55 5340 0999.

"Si desea recibir pagos a través de transferencias electrónicas de fondos interbancarias, deberá hacer del conocimiento de la persona que le enviará el o los pagos respectivos, el número de Cuenta que a continuación se indica: 2790001108914793 Clave Bancaria Estándar (CLABE), así como el nombre de este Banco."

Todas las tasas de interés están expresadas en terminos anuales.

"Únicamente están garantizados por el Instituto de Protección al Ahorro Bancarios (IPAB), los depósitos bancarios de dinero a la vista, retirables en días preestablecidos, de ahorro, y a plazo con previo aviso, así como los préstamos y créditos que acepte la Institución, hasta por el equivalente a cuatrocientas mil UDIS por persona, cualquiera que sea el número, tipo y clase de dichas obligaciones a su favor y a cargo de la Institución de banca múltiple."

www.ipab.org.mx



No. Cuenta	0110891479
No. Cliente	B8778811

Glosario de Abreviaturas

ADMON	ADMINISTRACION	DEV/ DEVOL	DEVOLUCION	MOVS	MOVIMIENTOS
ADIC	ADICIONAL	DEVU	DEVUELTO	MOVMTOS	MOVIMIENTOS
ADMIN	ADMINISTRACION	DIF	DIFERENCIA	MDB	MULTIPOSITO
ANT	ANTERIOR	DIN	DINERO	N/A	NO APLICA
ANTIC	ANTICIPADA	DISP	DISPOSICION	OPER	OPERACION
ANUL	ANULACION	DLLS	DOLARES	OPS	OPERACIONES
APORT	APORTACION	DOC/DOCTO	DOCUMENTO	ORD	ORDEN
AUT	AUTOMATICO	EDO	ESTADO	P/ PAG	PAGO
BCA	BANCA	ELECT	ELECTRONICA	PAT	PATRIMONIAL
BCOS	BANCOS	EMI	EMISION	PENALIZ/PEN	PENALIZACION
BMOV	BBVA MEXICO	EMP	EMPRESARIAL	PROM	PROMEDIO
BONI	BONIFICACION	EXTEM	EXTEMPORANEA	REDEFC	REDESCUENTO
BONIF	BONIFICACION	EXT	EXTRANJERO	RFC	REGISTRO FEDERAL DE
COD.	CODIGO DE LEYENDA	FALLEC	FALLECIMIENTO		CONTRIBUYENTES
CAJ	CAJERO	FALT	FALTANTE	REF.	REFERENCIA
CANC	CANCELACION	GAT	GANANCIA ANUAL TOTAL	REP	REPOSICION
CGO	CARGO	GAR/GTIA	GARANTIA	RESP	RESPONSABILIDAD
CW	CASH WINDOWS	GPO	GRUPO	RET	RETIRO
CH/CHQ	CHEQUE	HONOR	HONORARIOS	REV	REVERSO
CI	COBRO INMEDIATO	IVA	IMPUESTO AL VALOR AGREGADO	ROB-EXT/ROB	ROBO O EXTRAVIO
COMER	COMERCIO	ISR	IMPUESTO SOBRE LA RENTA	SBC	SALVO BUEN COBRO
COM	COMISION	INDEMN	INDEMNIZACION	SEG	SEGURO
CIE	CONCENTRACION INMEDIATO	INF	INFORMACION	SERV	SERVICIO
	EMPRESARIAL	INSP	INSPECCION	SDO	SALDO
CONF	CONFIRMACION	INT	INTERESES	SOBR	SOBREGIRO
CONS	CONSULTA	INTS	INTERESES	SOC	SOCIEDADES
CONV	CONVENIO	INT/ INTNAL	INTERNACIONAL	TARJ	TARJETA
CORREC	CORRECCION	INV	INVERSION	TDC	TARJETA DE CREDITO
CRED	CREDITO	LIBRAMIE	LIBRAMIENTO	TDE	TARJETA DE DEBITO EMPRESARIAL
CTA	CUENTA	LIQ	LIQUIDACION	TPV	TERMINAL PUNTO DE VENTA
CED	CUENTA EN DOLARES	MP	MARCA PROPIA	TIB	TESORERIA INTEGRAL BANCARIA
DCD	DINAMICA DE CONVERSION	MDO	MERCADO	TIT	TITULAR
	DE DIVISAS	MIN	MINIMO	TRANS	TRANSFERENCIA
DEP	DEPOSITO	MN	MONEDA NACIONAL	TRASP	TRASPASO
DESC/ DESCCTO	DESCUENTO	MOV	MOVIMIENTO	VTAS	VENTAS

No. Cuenta	0110891479
No. Cliente	B8778811

Cuida el medio ambiente consultando tu estado de cuenta en www.bbva.mx recuerda que el medio ambiente es responsabilidad de todos



Nombre del Receptor : FIDEICOMISO PARA EL FOMENTO Y DESARROLLO DE LAS EMPRESAS DEL ESTADO DE TABASCO
Código Postal de Domicilio Fiscal : 86035
Regimen Fiscal : 603 - Personas Morales con Fines no Lucrativos
Uso de CFDI : G03 - Gastos en general.
Exportacion : 01 - No aplica

Folio Fiscal:	Certificado
5F494735-2D96-45F3-88F2-0F54F4F46F99	00001000000719019167

Sello Digital
 KqNvAJF2diyAkk7mmN/SGZSh0LJDwjs4rH+7DZqpcJoTX+Xl76zfYrg+aTganvXRETQNW3zeIGSE0OGMoJI0q9ZRh22UJzw9w6chk11oZWrvhLaWqpYVh1XdMm2rLWwlvzZbRa2SILs3dmNJQqP7Sp1bBx/jq+rc4pM9y88ifrlNOdiahaLy6LEDudl8r52kHZNPBo3PzFwz9+U1GK3x+9PMkNzgc6C8Q5U+PBYZ+loZM9mgMoe8uM60aYJnTA3Ojkef6JGTSiNmKV1V2jCxl3HPdjNRIB+F2uboba4MhPMzYuMUMIf+2EvsOoVUxTd7a/jnWYU03jUIM04dR6LoQ==

Sello SAT
 IJH6ynQcyGOIVAZWIL/bqtrDHMOj+CEtHiPxz2AZBuyYI3fCSi0LIKI+NDUFIGOrtn7Q/7p/Aft7Tbh1zw/IzPXFMMJ868rsdICYzBLIPec4V6YTNXAVb5007rub0diiJk8Q92M4j7o3le6//6NxxHdvFCovtNFCm8w83MHeV3HSydSmN529JGy8a8jCJChrxUeuX8tz/9ss60crGEQOvdgY746sztdc4Vh25TsB6QsCmRrBK3Pucwo8OYZE9x8l/03vnDRXfnHh1SR8RpDmyK18sxmR4J9z4IDnF2XUpc4Tdccc6NE7CapIkAiXM0eaxeZqkx/CWoMwoakiFltw==

No. de Serie del Certificado del SAT: 00001000000710052019 **Fecha y hora de certificación:** 2026-01-01T04:01:54

Cadena Original del complemento de certificación digital del SAT:
 ||1.1|5F494735-2D96-45F3-88F2-0F54F4F46F99|2026-01-01T04:01:54|KqNvAJF2diyAkk7mmN/SGZSh0LJDwjs4rH+7DZqpcJoTX+Xl76zfYrg+aTganvXRETQNW3zeIGSE0OGMoJI0q9ZRh22UJzw9w6chk11oZWrvhLaWqpYVh1XdMm2rLWwlvzZbRa2SILs3dmNJQqP7Sp1bBx/jq+rc4pM9y88ifrlNOdiahaLy6LEDudl8r52kHZNPBo3PzFwz9+U1GK3x+9PMkNzgc6C8Q5U+PBYZ+loZM9mgMoe8uM60aYJnTA3Ojkef6JGTSiNmKV1V2jCxl3HPdjNRIB+F2uboba4MhPMzYuMUMIf+2EvsOoVUxTd7a/jnWYU03jUIM04dR6LoQ==|00001000000710052019||



Este documento es una representación impresa de un CFDI.

Emitido en
 Ciudad de México, México a 01 de Enero de 2026 a las 03:47:24

"Por Disposición Oficial si recibes o envías transferencias de fondos nacionales en moneda extranjera y transferencias de fondos internacionales, BBVA está obligado a compartir en la plataforma del Banco de México para consulta y obtención de otras Entidades Financieras la información correspondiente a esas operaciones y a tu identificación como Cliente, misma que BBVA deberá consultar durante el tiempo que mantengas una relación jurídica con esta Institución, por lo que si efectúas o recibes dichas operaciones se entenderá que otorgas tu consentimiento para ello."



Régimen Fiscal:
 Régimen General de Ley Personas Morales



FIDEICOMISO PARA EL FOMENTO Y DESARROLLO DE LAS EMPRESAS DEL ESTADO DE TABASCO

CONCILIACION EFECTUADA ENTRE EL SALDO DE LIBROS Y EL ESTADO DE CUENTAS DEL BANCO

Cuenta: BBVA 0124643852
Al 31 Diciembre de 2025

Saldos según libros	\$	<u>34,466.61</u>
(+) Total Cheques en Tránsito no considerados por el Banco		_____
(+) Total Depósitos Bancarios no considerados por nosotros		_____
(-) Total Comisiones no consideradas por nosotros		_____
(-) Total Depósitos en libros no considerados por el Banco		_____
Saldo según Bancos	\$	<u><u>34,466.61</u></u>


"Bajo protesta de decir la verdad declaramos que los estados financieros y sus notas, con razonablemente correctos y son responsabilidad del emisor"

Elaboró



C.P.C. Maria de Lourdes Evia Campos
Contador Externo

Autorizó



M.A.P.P. Bertha Guadalupe Hernández Everardo
Coordinadora Administrativa del FIDEET

COMISION PARA EL FOMENTO Y DESARROLLO DE LAS EMPRESAS DEL ESTADO DE TAB.
Movimientos, Auxiliares del Catálogo Fecha: 12/Ene/2026
del 01/Dic/2025 al 31/Dic/2025
Moneda: Peso Mexicano

Cuenta	Fecha	Tipo	Número	Nombre	Concepto	Referencia	Cargos	Abonos	Saldo Inicial	Saldo	
1-1-1-2-14-	- - -			BBVA Cta 0124643852				Saldo inicial :	34,466.31		
01/Dic/2025		Ingresos	4	REG INT GANADOS CTA. 3852..	EDO CTA		0.30		34,466.61		
					Total:		0.30	0.00	34,466.61		
Total:							0.30	0.00	34,466.61		



FIDEIC P EL FOM Y DESARR DE LAS EMPRES DEL EDO DE TABAS
PROGRAMA TANDAS PARA LA MUJER
AVENIDA PROLONGACION PASEO TABASCO 1504 PISO 2
GALAXIA/TABASCO 2000
MEXICO CP 86035

Periodo	DEL 01/12/2025 AL 31/12/2025
Fecha de Corte	31/12/2025
No. de Cuenta	0124643852
No. de Cliente	A5050326
R.F.C	FFD101227NP1
No. Cuenta CLABE	012790001246438526

PROGRAMA TANDAS PARA LA MUJER

SUCURSAL : 7681 GOBIERNO TABASCO
DIRECCION: PAGES LLERGO S/N COL. NUEVA VILLAHERMOSA MEX TA
PLAZA: VILLA HERMOSA
TELEFONO: 3102107

Información Financiera

MONEDA NACIONAL

Rendimiento		
Saldo Promedio		34,466.61
Días del Periodo		31
Tasa Bruta Anual	%	0.010
Saldo Promedio Gravable		0.00
Intereses a Favor (+)		0.30
ISR Retenido (-)		0.00
Comisiones de la cuenta		
Cheques pagados	0	0.00
Manejo de Cuenta		0.00
Anualidad		0.00
Operaciones	0	0.00
Total Comisiones		0.00
Cargos Objetados	0	0.00
Abonos Objetados	0	0.00

Comportamiento		
Saldo de Liquidación Inicial		34,466.31
Saldo de Operación Inicial		34,466.31
Depósitos / Abonos (+)	1	0.30
Retros / Cargos (-)	0	0.00
Saldo Final (+)		34,466.61
Saldo de Operación Final		34,466.61
Saldo Promedio Mínimo Mensual Hasta:		0

Otros productos incluidos en el estado de cuenta (Inversiones)

Contrato	Producto	Tasa de Interés anual	GAT Nominal	GAT Real	Total de comisiones
			Antes de Impuestos		
N/A	N/A	N/A	N/A	N/A	N/A

Detalle de Movimientos Realizados

FECHA		COD. DESCRIPCIÓN	REFERENCIA	CARGOS	ABONOS	SALDO	
OPER	LIQ					OPERACIÓN	LIQUIDACIÓN
01/DIC	01/DIC	C19 INTERESES GANADOS			0.30	34,466.61	34,466.61

Estimado Cliente,
Su Estado de Cuenta ha sido modificado y ahora tiene más detalle de información.
También le informamos que su Contrato ha sido modificado,
el cual puede consultarlo en cualquier sucursal o www.bbva.mx
Con BBVA adelante.



No. Cuenta	0124643852
No. Cliente	A5050326

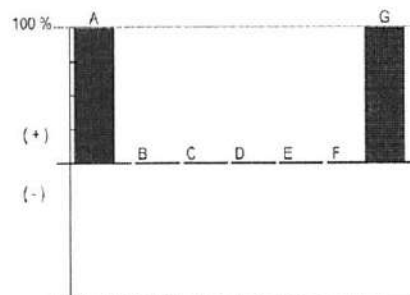
Total de Movimientos

TOTAL IMPORTE CARGOS	0.00	TOTAL MOVIMIENTOS CARGOS	0
TOTAL IMPORTE ABONOS	0.30	TOTAL MOVIMIENTOS ABONOS	1

No. Cuenta	0124643852
No. Cliente	A5050326

Cuadro resumen y gráfico de movimientos del periodo

Concepto	Cantidad	Porcentaje	Columna
Saldo Inicial	34,466.31	99.99%	A
Depósitos / Abonos (+)	0.30	0.00%	B
Comisiones (-)	0.00	0.00%	C
Intereses a favor (+)	0.30	0.00%	D
Retiros efectivo (-)	0.00	0.00%	E
Otros cargos (-)	0.00	0.00%	F
Saldo Final	34,466.61	100.00%	G



Nota: En la columna "porcentaje" se señala con el 100% a la cantidad más alta, permitiéndole relacionarse porcentualmente con las demás.
Otros cargos: Ver detalle de movimientos

"Conforme a lo publicado el 15 de noviembre de 2017 en el Diario Oficial de la Federación, le informamos que a partir del 1° de enero 2018, el Impuesto sobre la Renta (ISR) a retener será de 0.46% en lugar del 0.58% que actualmente se retiene"

Los montos mínimos requeridos para los productos de inversión a plazo fijo son: Pagaré Liquidable al vencimiento MN. \$2,000.00, Certificado de Depósitos MN: \$5,000 (sujetos a cambio dependiendo de las variaciones del mercado). Para mayor información consulta la página de internet: <https://www.bbva.mx>

No. Cuenta	0124643852
No. Cliente	A5050326

Tiene 90 días naturales contados a partir de la fecha de corte o de la realización de la operación para presentar su aclaración en la sucursal donde radica su cuenta, o bien, llamando al Centro de Atención Telefónica al teléfono 55 5226 2663.

Con gusto atenderemos sus reclamaciones que ha presentado ante nuestra institución a través de Línea BBVA al teléfono 55 5226 2663 Ciudad de México, en caso de no recibir una respuesta satisfactoria dirigirse a:



Unidad Especializada de Atención a Clientes (UNE)

BBVA recibe las consultas, reclamaciones o aclaraciones, en su Unidad Especializada de Atención a Usuarios, ubicada en Lago Alberto 320 (entrada por Mariano Escobedo 303), Col. Granada, C.P. 11320, Alcaldía Miguel Hidalgo, Ciudad de México, México y por correo electrónico une.mx@bbva.com o teléfono 55 1998 8039, así como en cualquiera de sus sucursales u oficinas. En el caso de no obtener una respuesta satisfactoria, podrá acudir a la Comisión Nacional para la Protección y Defensa de los Usuarios de Servicios Financieros www.condusef.gob.mx y 55 5340 0999.

"Si desea recibir pagos a través de transferencias electrónicas de fondos interbancarias, deberá hacer del conocimiento de la persona que le enviará el o los pagos respectivos, el número de Cuenta que a continuación se indica: 2790001246438526 Clave Bancaria Estándar (CLABE), así como el nombre de este Banco."

Todas las tasas de interés están expresadas en terminos anuales.

"Únicamente están garantizados por el Instituto de Protección al Ahorro Bancarios (IPAB), los depósitos bancarios de dinero a la vista, retirables en días preestablecidos, de ahorro, y a plazo con previo aviso, así como los préstamos y créditos que acepte la Institución, hasta por el equivalente a cuatrocientas mil UDIS por persona, cualquiera que sea el número, tipo y clase de dichas obligaciones a su favor y a cargo de la Institución de banca múltiple."

www.ipab.org.mx

No. Cuenta	0124643852
No. Cliente	A5050326

Glosario de Abreviaturas

ADMON	ADMINISTRACION	DEV/ DEVOL	DEVOLUCION	MOV5	MOVIMIENTOS
ADIC	ADICIONAL	DEVU	DEVUELTO	MOVMTOS	MOVIMIENTOS
ADMIN	ADMINISTRACION	DIF	DIFERENCIA	MDB	MULTIDPOSITO
ANT	ANTERIOR	DIN	DINERO	N/A	NO APLICA
ANTIC	ANTICIPADA	DISP	DISPOSICION	OPER	OPERACION
ANUL	ANULACION	DLLS	DOLARES	OPS	OPERACIONES
APORT	APORTACION	DOC/DOCTO	DOCUMENTO	ORD	ORDEN
AUT	AUTOMATICO	EDO	ESTADO	P/ PAG	PAGO
BCA	BANCA	ELECT	ELECTRONICA	PAT	PATRIMONIAL
BCOS	BANCOS	EMI	EMISION	PENALIZ/PEN	PENALIZACION
BMOV	BBVA MÉXICO	EMP	EMPRESARIAL	PROM	PROMEDIO
BONI	BONIFICACION	EXTEM	EXTEMPORANEA	REDESC	REDESCUENTO
BONIF	BONIFICACION	EXT	EXTRANJERO	RFC	REGISTRO FEDERAL DE
COD.	CODIGO DE LEYENDA	FALLEC	FALLECIMIENTO	REF.	REFERENCIA
CAJ	CAJERO	FALT	FALTANTE	REP	REPOSICION
CANC	CANCELACION	GAT	GANANCIA ANUAL TOTAL	RESP	RESPONSABILIDAD
CGO	CARGO	GAR/GTIA	GARANTIA	RET	RETIRO
CW	CASH WINDOWS	GPO	GRUPO	REV	REVERSO
CH/CHQ	CHEQUE	HONOR	HONORARIOS	ROB-EXT/ROB	ROBO O EXTRAVIO
CI	COBRO INMEDIATO	IVA	IMPUESTO AL VALOR AGREGADO	SBC	SALVO BUEN COBRO
COMER	COMERCIO	ISR	IMPUESTO SOBRE LA RENTA	SEG	SEGURO
COM	COMISION	INDEMN	INDEMNIZACION	SERV	SERVICIO
CIE	CONCENTRACION INMEDIATO	INF	INFORMACION	SDO	SALDO
	EMPRESARIAL	INSP	INSPECCION	SOBR	SOBREGIRO
CONF	CONFIRMACION	INT	INTERESES	SOC	SOCIEDADES
CONS	CONSULTA	INTS	INTERESES	TARJ	TARJETA
CONV	CONVENIO	INT/ INTNAL	INTERNACIONAL	TDC	TARJETA DE CREDITO
CORREC	CORRECCION	INV	INVERSION	TDE	TARJETA DE DEBITO EMPRESARIAL
CRED	CREDITO	LIBRAMIE	LIBRAMIENTO	TPV	TERMINAL PUNTO DE VENTA
CTA	CUENTA	LIQ	LIQUIDACION	TIB	TESORERIA INTEGRAL BANCARIA
CED	CUENTA EN DOLARES	MP	MARCA PROPIA	TIT	TITULAR
DCD	DINAMICA DE CONVERSION	MDO	MERCADO	TRANS	TRANSFERENCIA
	DE DIVISAS	MIN	MINIMO	TRASP	TRASPASO
DEP	DEPOSITO	MN	MONEDA NACIONAL	VTAS	VENTAS
DESC/ DESCTO	DESCUENTO	MOV	MOVIMIENTO		

No. Cuenta	0124643852
No. Cliente	A5050326

Cuida el medio ambiente consultando tu estado de cuenta en www.bbva.mx recuerda que el medio ambiente es responsabilidad de todos



Nombre del Receptor : FIDEICOMISO PARA EL FOMENTO Y DESARROLLO DE LAS EMPRESAS DEL ESTADO DE TABASCO
Código Postal de Domicilio Fiscal : 86035
Regimen Fiscal : 603 - Personas Morales con Fines no Lucrativos
Uso de CFDI : G03 - Gastos en general.
Exportacion : 01 - No aplica

Folio Fiscal:	Certificado
2C3E6C64-2DBD-4071-B828-CBD47121BEE9	00001000000719019167

Sello Digital
 Ga7N2RPN8b+cPpP6mGXZWZcGNUQNGEI3QviWtw7HT/fo2d+J39Xj36wt65HvGo48ncqBwzAwZe7Sua20HPbbQ7K+KynSbn6RqckhGTy22j1i/IK0a1t3yWwcXT5LyyMI2OfboiOGWQbK2Pb5mej3Rj15XMRV5DFUfTeKF1zAZ+q2cSv8o0p8O4wtyEcKIOuPgpcjzux3CTu/w2glg65IE9rtcVyKP3p0nyYHK+9m95BaEA1NjM92/bNa1DOXn6BxAk7WfUShw9NijWbwKVGMa63P6Ag2gTmTpAEA7/MB/2WymuhagF99tElwJYZfLfcFKyUnlbt+Npz/qWE2Ss8g==

Sello SAT
 ZVHF9W5tQUeptOwcTX0Uvz+ROOhIVNfEEQ77ExRysm49ISWcKQn9QS7VPyszVKGCIg5HmeG13RM7N6MR7IcYQzd1FvgM+EM6W/AwlWFRVrpAqCmPk+O+qdpvqBiEM5dNzTUttrs3tSizZGM2SHJGJF3/DJdkPumdMUzku+UHO CQ5xVBvfh6Nakbf/D3KDNABpC0K9DCwLoh0ziOHraM6oxFY9dtSaUzyhJmDJgySil1SFaahOtDhJEQf98Yfh3fcHG ChM6BPTOGS3Sb7VJ4mr1T2zr2qkgjes4JYKSf3SBR6WryGMbifzN4jcRr9x5D+kiw1W6JAT5bZSmOOnaDj4w==

No. de Serie del Certificado del SAT: 00001000000710052019 **Fecha y hora de certificación:** 2026-01-01T04:01:48

Cadena Original del complemento de certificación digital del SAT:
 ||1.1|2C3E6C64-2DBD-4071-B828-CBD47121BEE9|2026-01-01T04:01:48|Ga7N2RPN8b+cPpP6mGXZWZcGNUQNGEI3QviWtw7HT/fo2d+J39Xj36wt65HvGo48ncqBwzAwZe7Sua20HPbbQ7K+KynSbn6RqckhGTy22j1i/IK0a1t3yWwcXT5LyyMI2OfboiOGWQbK2Pb5mej3Rj15XMRV5DFUfTeKF1zAZ+q2cSv8o0p8O4wtyEcKIOuPgpcjzux3CTu/w2glg65IE9rtcVyKP3p0nyYHK+9m95BaEA1NjM92/bNa1DOXn6BxAk7WfUShw9NijWbwKVGMa63P6Ag2gTmTpAEA7/MB/2WymuhagF99tElwJYZfLfcFKyUnlbt+Npz/qWE2Ss8g==|00001000000710052019||

Este documento es una representación impresa de un CFDI.



Emitido en
Ciudad de México, México a 01 de Enero de 2026 a las 03:47:55

"Por Disposición Oficial si recibes o envías transferencias de fondos nacionales en moneda extranjera y transferencias de fondos internacionales, BBVA está obligado a compartir en la plataforma del Banco de México para consulta y obtención de otras Entidades Financieras la información correspondiente a esas operaciones y a tu identificación como Cliente, misma que BBVA deberá consultar durante el tiempo que mantengas una relación jurídica con esta Institución, por lo que si efectúas o recibes dichas operaciones se entenderá que otorgas tu consentimiento para ello."

Régimen Fiscal:
Régimen General de Ley Personas Morales

FIDEICOMISO PARA EL FOMENTO Y DESARROLLO DE LAS EMPRESAS DEL ESTADO DE TABASCO

CONCILIACION EFECTUADA ENTRE EL SALDO DE LIBROS Y EL ESTADO DE CUENTAS DEL BANCO

Cuenta: BBVA 0124643925
Al 31 Diciembre de 2025

Saldos según libros	\$ 451,339.20
(+) Total Cheques en Tránsito no considerados por el Banco	_____
(+) Total Depósitos Bancarios no considerados por nosotros	_____
(-) Total Comisiones no consideradas por nosotros	_____
(-) Total Depósitos en libros no considerados por el Banco	_____
Saldo según Bancos	\$ 451,339.20

"Bajo protesta de decir la verdad declaramos que los estados financieros y sus notas, con razonablemente correctos y son responsabilidad del emisor"

Elaboró

C.P.C. Maria de Lourdes Evia Campos
Contador Externo

Autorizó

M.A.P.P. Bertha Guadalupe Hernandez Everardo
Coordinadora Administrativa del FIDEET

FIDEICOMISO PARA EL FOMENTO Y DESARROLLO DE LAS EMPRESAS DEL ESTADO DE TABASCO
PROLONGACIÓN DE PASEO TABASCO No.1504 COL. TABASCO 2000 C.P. 86035 VILLAHERMOSA, TABASCO
 Estado de Actividades
 Del 01 de enero de 2025 al 31 de diciembre de 2025
 (Cifras en Pesos)

Concepto	2025	2024
INGRESOS Y OTROS BENEFICIOS		
Ingresos por Gestión	4,956,464	8,975,482
Impuestos	0	0
Cuotas y Aportaciones de Seguridad Social	0	0
Contribuciones de Mejoras	0	0
Derechos	0	0
Productos	4,956,464	8,975,402
Aprovechamientos	0	0
Ingresos por Venta de Bienes y Prestación de Servicios	0	0
Participaciones, Aportaciones, Convenios, Incentivos Derivados de la Colaboración Fiscal,	70,936,332	37,873,894
Fondos Distintos de Aportaciones, Transferencias, Asignaciones, Subsidios y Subvenciones,		
y Pensiones y Jubilaciones		
Participaciones, Aportaciones, Convenios, Incentivos Derivados de la Colaboración Fiscal, Fondos Distintos de Aportaciones	0	0
Transferencias, Asignaciones, Subsidios y Subvenciones, y Pensiones y Jubilaciones	70,936,332	37,873,894
Otros Ingresos y Beneficios	9,472,770	15,564
Ingresos Financieros	0	0
Incremento por Variación de Inventarios	0	0
Disminución del Exceso de Estimaciones por Pérdida o Deterioro u Obsolescencia	0	0
Disminución del Exceso de Provisiones	0	0
Otros Ingresos y Beneficios Varios	9,472,770	15,564
Total de Ingresos y Otros Beneficios	85,365,566	44,864,860
GASTOS Y OTRAS PERDIDAS		
Gastos de Funcionamiento	5,290,903	5,156,269
Servicios Personales	2,200,933	1,930,318
Materiales y Suministros	1,110,308	1,246,577
Servicios Generales	1,099,664	1,979,374
Transferencias, Asignaciones, Subsidios y Otras Ayudas	55,682,258	42,079,000
Transferencias Internas y Asignaciones al Sector Público	0	0
Transferencias al Resto del Sector Público	0	0
Subsidios y Subvenciones	55,682,258	42,079,000
Ayudas Sociales	0	0
Pensiones y Jubilaciones	0	0
Transferencias a Fideicomisos, Mandatos y Contratos Análogos	0	0
Transferencias a la Seguridad Social	0	0
Donativos	0	0
Transferencias al Exterior	0	0
Participaciones y Aportaciones	0	0
Participaciones	0	0
Aportaciones	0	0
Convenios	0	0
Intereses, Comisiones y Otros Gastos de la Deuda Pública	0	0
Intereses de la Deuda Pública	0	0
Comisiones de la Deuda Pública	0	0
Gastos de la Deuda Pública	0	0
Costo por Coberturas	0	0
Apoyos Financieros	0	0
Otros Gastos y Pérdidas Extraordinarias	70,916	82,584
Estimaciones, Depreciaciones, Deterioros, Obsolescencia y Amortizaciones	70,916	82,073
Provisiones	0	0
Disminución de Inventarios	0	0
Otros Gastos	3	511
Inversión Pública	0	0
Inversión Pública no Capitalizable	0	0
Total de Gastos y Otras Perdidas	61,044,077	47,318,753
Resultados del Ejercicio (Ahorro/Desahorro)	24,321,489	-2,453,893

Bajo protesta de decir verdad, declaramos que los Estados Financieros y sus notas, son razonablemente correctos y son responsabilidad de mis señores.


M.A.P. Bertha Guadalupe Hernández Everardo
 Coordinadora Administrativa del FIDEET

C.P.C. María de Lourdes Ewie Campos
 Contador externo

FIDEICOMISO PARA EL FOMENTO Y DESARROLLO DE LAS EMPRESAS DEL ESTADO DE TABASCO
PROLONGACIÓN DE PASEO TADASCO No.1504 COL. TABASCO 2000 C.P. 86035 VILLAHERMOSA, TABASCO
Estado de Situación Financiera
Al 31 de diciembre de 2025
(Cifras en Pesos)

Concepto	2025	2024	Concepto	2025	2024
ACTIVO			PASIVO		
Activo Circulante			Pasivo Circulante		
Efectivo y Equivalentes	\$ 58,910,016	\$ 74,344,006	Cuentas por Pagar a Corto Plazo	\$ 677,394	\$ 4,841,474
Derechos a Recibir Efectivo o Equivalente	40,000,000	0	Documentos por Pagar a Corto Plazo	0	0
Derechos a Recibir Bienes o Servicios	0	0	Porción a Corto Plazo de la Deuda Pública a Largo Plazo	0	0
Inventarios	0	0	Títulos y Valores a Corto Plazo	0	0
Almacenes	0	0	Pasivos Diferidos a Corto Plazo	0	0
Estimación por Pérdida o Deterioro de Activos Circulantes	0	0	Fondos y Bienes de Terceros en Garantía y/o Administración a Corto Plazo	0	0
Otros Activos Circulantes	0	0	Provisiones a Corto Plazo	0	0
			Otros Pasivos a Corto Plazo	0	0
Total de Activos Circulantes	98,910,016	74,344,006	Total de Pasivos Circulantes	677,394	4,841,474
Activo No Circulante:			Pasivo No Circulante		
Inversiones Financieras a Largo Plazo	0	0	Cuentas por Pagar a Largo Plazo	0	0
Derechos a Recibir Efectivo o Equivalentes a Largo Plazo	13,517,509	234,598,207	Documentos por Pagar a Largo Plazo	0	0
Bienes Inmuebles, Infraestructura y Construcciones en Proceso	0	0	Deuda Pública a Largo Plazo	0	0
Bienes Muebles	653,812	547,443	Pasivos Diferidos a Largo Plazo	0	0
Activos Intangibles	38,372	89,149	Fondos y Bienes de Terceros en Garantía y/o Administración a Largo Plazo	0	0
Depreciación, Deterioro y Amortización Acumulada de Bienes	- 548,157	- 569,973	Provisiones a Largo Plazo	0	9,738,856
Activos Diferidos	0	0			
Estimación por Pérdida o Deterioro de Activos no Circulantes	0	0	Total de Pasivos No Circulantes	-	9,738,856
Otros Activos No Circulantes	0	0			
Total de Activos No Circulantes	13,861,536	234,664,826	Total del Pasivo	677,394	14,580,330
Total del Activo	\$ 112,771,552	\$ 309,008,832	HACIENDA PÚBLICA/PATRIMONIO		
			Hacienda Pública/Patrimonio Contribuido	345,390,597	345,390,597
			Aportaciones	345,390,597	345,390,597
			Donaciones de Capital	0	0
			Actualización de la Hacienda Pública/Patrimonio	0	0
			Hacienda Pública/Patrimonio Generado	- 233,296,439	- 50,962,095
			Resultados del Ejercicio (Ahorro/Desahorro)	24,321,469	- 2,453,893
			Resultado de Ejercicios Anteriores	- 222,417,528	- 219,963,636
			Revalúos	0	0
			Reservas	0	0
			Rectificaciones de Resultados de Ejercicios Anteriores	- 35,200,400	171,456,434
			Exceso o Insuficiencia en la Actualización de la Hacienda Pública/Patrimonio	0	0
			Resultado por Posición Monetaria	0	0
			Resultado por Tenencia de Activos no Monetarios	0	0
			Total Hacienda Pública/Patrimonio	112,094,158	294,428,502
			Total del Pasivo y Hacienda Pública/Patrimonio	\$ 112,771,552	\$ 309,008,832

Bajo protesta de decir verdad declaramos que los Estados Financieros y sus notas, son razonablemente correctos y son responsabilidad del emisor.


M.A.P.P. Bertha Guadalupe Fernández Fierando
Coordinadora Administrativa del FIDEFT


C.P.C. María de Lourdes Fvra Campos
Contador Externo

COMISION PARA EL FOMENTO Y DESARROLLO DE LAS EMPRESAS DEL ESTADO DE TAB.
Movimientos, Auxiliares del Catálogo Fecha: 12/Ene/2026
del 01/Dic/2025 al 31/Dic/2025
Moneda: Peso Mexicano

Cuenta	Nombre	Concepto	Referencia	Cargos	Abonos	Saldo Inicial
Fecha	Tipo	Número				Saldo
1-1-1-2-15-	- - -	BBVA Cta 0124643925			Saldo inicial :	809,440.67
01/Dic/2025	Ingresos	5	REG INT GANADOS CTA. 3925..	EDO CTA		809,447.99
03/Dic/2025	Egresos	2	ANDRES RAMOS RAMIREZ / F..	REF - 00927..	6,500.00	802,947.99
03/Dic/2025	Egresos	3	ANDRES RAMOS RAMIREZ / F..	REF - 00927..	6,500.00	796,447.99
15/Dic/2025	Egresos	12	MARTHA LUVIA DE LA O LOPE..	REF - 00409..	35,670.00	760,777.99
15/Dic/2025	Egresos	13	JUAN TORRES JIMENEZ / F - 1..	REF - 00409..	20,840.56	739,937.43
16/Dic/2025	Egresos	21	GRUPO OPERADOR DE ALIM..	REF - 00846..	45,414.00	694,523.43
18/Dic/2025	Egresos	24	GRUPO OPERADOR DE ALIM..	REF - 00483..	3,132.00	691,391.43
18/Dic/2025	Egresos	25	RAUL LEON TORRES / F - 214..	REF - 00483..	10,040.62	681,350.81
18/Dic/2025	Egresos	26	RAUL LEON TORRES / F - 214..	REF - 00483..	11,130.75	670,220.06
19/Dic/2025	Egresos	29	SERVICIOS INNOVADORES D..	REF - 00005..	25,000.00	645,220.06
24/Dic/2025	Egresos	38	D RAM INGENIERIA EN TI / F - ..	REF - 00225..	119,997.36	525,222.70
29/Dic/2025	Egresos	44	SERVICIOS INNOVADORES D..	REF - 00698..	25,000.00	500,222.70
30/Dic/2025	Egresos	59	RAUL LEON TORRES / F - 216..	REF - 00440..	30,294.00	469,928.70
30/Dic/2025	Egresos	60	RAUL LEON TORRES / F - 216..	REF - 00440..	18,589.50	451,339.20
				Total:	7.32	358,108.79
				Total:	7.32	358,108.79
						451,339.20



FIDEICOMISO DEL FOMENTO Y DESARROLLO DE LAS EMPRESAS DEL ESTADO DE TABASCO
GASTOS OPERATIVOS DEL PROGRAMA TANDAS PARA LA MUJER
AVENIDA PROLONGACION PASEO TABASCO 1504 PISO 2
GALAXIA/TABASCO 2000
MEXICO CP 86035

GASTOS OPERATIVOS DEL PROGRAMA TANDAS PARA LA MUJER

Periodo	DEL 01/12/2025 AL 31/12/2025
Fecha de Corte	31/12/2025
No. de Cuenta	0124643925
No. de Cliente	A5050326
R.F.C	FFD101227NP1
No. Cuenta CLABE	012790001246439253

SUCURSAL : 7681 GOBIERNO TABASCO
DIRECCION: PAGES LLERGO S/N COL. NUEVA VILLAHERMOSA MEX TA
PLAZA: VILLA HERMOSA
TELEFONO: 3102107

Información Financiera

Rendimiento		
Saldo Promedio		687,241.11
Días del Periodo		31
Tasa Bruta Anual	%	0.010
Saldo Promedio Gravable		0.00
Intereses a Favor (+)		5.92
ISR Retenido (-)		0.00
Comisiones de la cuenta		
Cheques pagados	0	0.00
Manejo de Cuenta		0.00
Anualidad		0.00
Operaciones	0	0.00
Total Comisiones		0.00
Cargos Objetados	0	0.00
Abonos Objetados	0	0.00

MONEDA NACIONAL

Comportamiento		
Saldo de Liquidación Inicial		809,440.67
Saldo de Operación Inicial		809,440.67
Depósitos / Abonos (+)	1	7.32
Retros / Cargos (-)	13	358,108.79
Saldo Final (+)		451,339.20
Saldo de Operación Final		451,339.20
Saldo Promedio Mínimo Mensual Hasta:		0

Otros productos incluidos en el estado de cuenta (Inversiones)

Contrato	Producto	Tasa de Interés anual	GAT		Total de comisiones
			Nominal	Real	
N/A	N/A	N/A	N/A	N/A	N/A

Detalle de Movimientos Realizados

FECHA						SALDO	
OPER	LIQ	COD. DESCRIPCIÓN	REFERENCIA	CARGOS	ABONOS	OPERACIÓN	LIQUIDACIÓN
01/DIC	01/DIC	C19 INTERESES GANADOS			7.32	809,447.99	809,447.99
03/DIC	03/DIC	T17 SPEI ENVIADO BANORTE		6,500.00			
		0312258IMPRESORA NOV 2025 Ref. 0000548950 072					

Estimado Cliente,
Su Estado de Cuenta ha sido modificado y ahora tiene más detalle de información.
También le informamos que su Contrato ha sido modificado,
el cual puede consultarlo en cualquier sucursal o www.bbva.mx
Con BBVA adelante.



No. Cuenta	0124643925
No. Cliente	A5050326

FECHA OPER	LIQ	COD. DESCRIPCIÓN	REFERENCIA	CARGOS	ABONOS	OPERACIÓN	SALDO LIQUIDACIÓN
03/DIC	03/DIC	00072790008532760417 002601002512030000548950 ANDRES RAMOS RAMIREZ		6,500.00		796,447.99	796,447.99
		T17 SPEI ENVIADO BANORTE 0312258IMPRESORA 2 NOV 2025 Ref. 0000549250 072 00072790008532760417 002601002512030000549250 ANDRES RAMOS RAMIREZ					
15/DIC	15/DIC	T17 SPEI ENVIADO SANTANDER 1512258MAT Y UTIL CONSUMIBLE Ref. 0000173645 014 00014790655085555069 002601002512150000173645 MARTHA LUVIA DE LA O LOPEZ		35,670.00			
15/DIC	15/DIC	T17 SPEI ENVIADO BANORTE 1512258MAT Y UTIL OFNA Ref. 0000174837 072 00072790013405429537 002601002512150000174837 JUAN TORRES JIMENEZ		20,840.56		739,937.43	739,937.43
16/DIC	16/DIC	T17 SPEI ENVIADO SANTANDER 1512258PROD ALIM CAPACI Ref. 0000671426 014 00014790655100917456 002601002512160000671426 GRUPO OPERARDOR DE ALIMENTOS EHMO S DE R		45,414.00		694,523.43	694,523.43
18/DIC	18/DIC	T17 SPEI ENVIADO SANTANDER 1812258PROD ALIMENT CAPAC Ref. 0000169098 014 00014790655100917456 002601002512180000169098 GRUPO OPERARDOR DE ALIMENTOS EHMO S DE R		3,132.00			
18/DIC	18/DIC	W01 TRASPASO A TERCEROS REFACC VEHICULOS BMRCASH Ref. REFBNTC00643130		10,040.62			
18/DIC	18/DIC	W01 TRASPASO A TERCEROS MANTEN VEHICULOS BMRCASH Ref. REFBNTC00643130		11,130.75		670,220.06	670,220.06
19/DIC	19/DIC	T17 SPEI ENVIADO BANORTE 19122585A COMBUSTIBLE Ref. 0000556562 072 00072790008779978839 002601002512190000556562 SERVICIOS INNOVADORES DEL SURESTE SA DE		25,000.00		645,220.06	645,220.06
24/DIC	24/DIC	T17 SPEI ENVIADO HSBC 24122586 EQUIPOS INFORMATIC Ref. 0000631399 021 00021790040685275635 002601002512240000631399 D RAM INGENIERIA EN TI SA DE CV		119,997.36		525,222.70	525,222.70
29/DIC	30/DIC	T17 SPEI ENVIADO BANORTE 29122586TA COMBUSTIBLE Ref. 0000425603 072 00072790008779978839 002601002512300000425603 SERVICIOS INNOVADORES DEL SURESTE SA DE		25,000.00		500,222.70	525,222.70
30/DIC	31/DIC	W01 TRASPASO A TERCEROS MANT Y CONSERV VEHIC BMRCASH Ref. REFBNTC00643130		30,294.00			
30/DIC	31/DIC	W01 TRASPASO A TERCEROS		18,589.50		451,339.20	500,222.70



No. Cuenta	0124643925
No. Cliente	A5050326

FECHA						SALDO
OPER	LIQ	COD. DESCRIPCIÓN	REFERENCIA	CARGOS	ABONOS	OPERACIÓN LIQUIDACIÓN
		MANT Y CON VEH SERV	BMRCASH Ref. REFBNTC00643130			

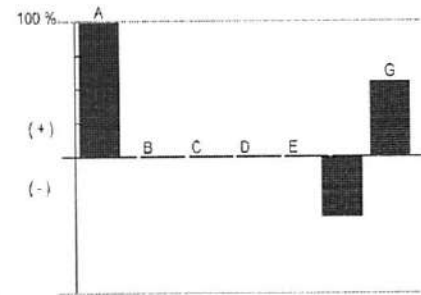
Total de Movimientos

TOTAL IMPORTE CARGOS	358,108.79	TOTAL MOVIMIENTOS CARGOS	13
TOTAL IMPORTE ABONOS	7.32	TOTAL MOVIMIENTOS ABONOS	1

No. Cuenta	0124643925
No. Cliente	A5050326

Cuadro resumen y gráfico de movimientos del periodo

Concepto	Cantidad	Porcentaje	Columna
Saldo Inicial	809,440.67	100.00%	A
Depósitos / Abonos (+)	7.32	0.00%	B
Comisiones (-)	0.00	0.00%	C
Intereses a favor (+)	5.92	0.00%	D
Retros efectivo (-)	0.00	0.00%	E
Otros cargos (-)	-358,108.79	-44.24%	F
Saldo Final	451,339.20	55.75%	G



Nota: En la columna "porcentaje" se señala con el 100% a la cantidad más alta, permitiéndole relacionarse porcentualmente con las demás.

Otros cargos: Ver detalle de movimientos

"Conforme a lo publicado el 15 de noviembre de 2017 en el Diario Oficial de la Federación, le informamos que a partir del 1° de enero 2018, el Impuesto sobre la Renta (ISR) a retener será de 0.46% en lugar del 0.58% que actualmente se retiene"

Los montos mínimos requeridos para los productos de inversión a plazo fijo son: Pagaré Liquidable al vencimiento MN. \$2,000.00, Certificado de Depósitos MN: \$5,000 (sujetos a cambio dependiendo de las variaciones del mercado). Para mayor información consulta la página de internet: <https://www.bbva.mx>

No. Cuenta	0124643925
No. Cliente	A5050326

Tiene 90 días naturales contados a partir de la fecha de corte o de la realización de la operación para presentar su aclaración en la sucursal donde radica su cuenta, o bien, llamando al Centro de Atención Telefónica al teléfono 55 5226 2663.

Con gusto atenderemos sus reclamaciones que ha presentado ante nuestra institución a través de Línea BBVA al teléfono 55 5226 2663 Ciudad de México, en caso de no recibir una respuesta satisfactoria dirigirse a:



Unidad Especializada de Atención a Clientes (UNE)

BBVA recibe las consultas, reclamaciones o aclaraciones, en su Unidad Especializada de Atención a Usuarios, ubicada en Lago Alberto 320 (entrada por Mariano Escobedo 303), Col. Granada, C.P. 11320, Alcaldía Miguel Hidalgo, Ciudad de México, México y por correo electrónico une.mx@bbva.com o teléfono 55 1998 8039, así como en cualquiera de sus sucursales u oficinas. En el caso de no obtener una respuesta satisfactoria, podrá acudir a la Comisión Nacional para la Protección y Defensa de los Usuarios de Servicios Financieros www.condusef.gob.mx y 55 5340 0999.

"Si desea recibir pagos a través de transferencias electrónicas de fondos interbancarias, deberá hacer del conocimiento de la persona que le enviará el o los pagos respectivos, el número de Cuenta que a continuación se indica: 2790001246439253 Clave Bancaria Estándar (CLABE), así como el nombre de este Banco."

Todas las tasas de interés están expresadas en terminos anuales.

"Únicamente están garantizados por el Instituto de Protección al Ahorro Bancarios (IPAB), los depósitos bancarios de dinero a la vista, retirables en días preestablecidos, de ahorro, y a plazo con previo aviso, así como los préstamos y créditos que acepte la Institución, hasta por el equivalente a cuatrocientas mil UDIS por persona, cualquiera que sea el número, tipo y clase de dichas obligaciones a su favor y a cargo de la Institución de banca múltiple."

www.ipab.org.mx



No. Cuenta	0124643925
No. Cliente	A5050326

Glosario de Abreviaturas

ADMON	ADMINISTRACION	DEV/ DEVOL	DEVOLUCION	MOVS	MOVIMIENTOS
ADIC	ADICIONAL	DEVU	DEVUELTO	MOVMTOS	MOVIMIENTOS
ADMIN	ADMINISTRACION	DIF	DIFERENCIA	MDB	MULTIDPOSITO
ANT	ANTERIOR	DIN	DINERO	N/A	NO APLICA
ANTIC	ANTICIPADA	DISP	DISPOSICION	OPER	OPERACION
ANUL	ANULACION	DLLS	DOLARES	OPS	OPERACIONES
APORT	APORTACION	DOC/DOCTO	DOCUMENTO	ORD	ORDEN
AUT	AUTOMATICO	EDO	ESTADO	P/ PAG	PAGO
BCA	BANCA	ELECT	ELECTRONICA	PAT	PATRIMONIAL
BCOS	BANCOS	EMI	EMISION	PENALIZ/PEN	PENALIZACION
BMOV	BBVA MÉXICO	EMP	EMPRESARIAL	PROM	PROMEDIO
BONI	BONIFICACION	EXTEM	EXTEMPORANEA	REDESC	REDESCUENTO
BONIF	BONIFICACION	EXT	EXTRANJERO	RFC	REGISTRO FEDERAL DE
COD.	CODIGO DE LEYENDA	FALLEC	FALLECIMIENTO	REF.	REFERENCIA
CAJ	CAJERO	FALT	FALTANTE	REP	REPOSICION
CANC	CANCELACION	GAT	GANANCIA ANUAL TOTAL	RESP	RESPONSABILIDAD
CGO	CARGO	GAR/GTIA	GARANTIA	RET	RETIRO
CW	CASH WINDOWS	GPO	GRUPO	REV	REVERSO
CH/CHQ	CHEQUE	HONOR	HONORARIOS	ROB-EXT/ROB	ROBO O EXTRAVIO
CI	COBRO INMEDIATO	IVA	IMPUESTO AL VALOR AGREGADO	SBC	SALVO BUEN COBRO
COMER	COMERCIO	ISR	IMPUESTO SOBRE LA RENTA	SEG	SEGURO
COM	COMISION	INDEMN	INDEMNIZACION	SERV	SERVICIO
CIE	CONCENTRACION INMEDIATO	INF	INFORMACION	SDO	SALDO
	EMPRESARIAL	INSP	INSPECCION	SOBR	SOBREGIRO
CONF	CONFIRMACION	INT	INTERESES	SOC	SOCIEDADES
CONS	CONSULTA	INTS	INTERESES	TARJ	TARJETA
CONV	CONVENIO	INT/ INTNAL	INTERNACIONAL	TDC	TARJETA DE CREDITO
CORREC	CORRECCION	INV	INVERSION	TDE	TARJETA DE DEBITO EMPRESARIAL
CRED	CREDITO	LIBRAMIE	LIBRAMIENTO	TPV	TERMINAL PUNTO DE VENTA
CTA	CUENTA	LIQ	LIQUIDACION	TIB	TESORERIA INTEGRAL BANCARIA
CED	CUENTA EN DOLARES	MP	MARCA PROPIA	TIT	TITULAR
DCD	DINAMICA DE CONVERSION	MDO	MERCADO	TRANS	TRANSFERENCIA
	DE DIVISAS	MIN	MINIMO	TRASP	TRASPASO
DEP	DEPOSITO	MN	MONEDA NACIONAL	VTAS	VENTAS
DESC/ DESCTO	DESCUENTO	MOV	MOVIMIENTO		

No. Cuenta	0124643925
No. Cliente	A5050326

Cuida el medio ambiente consultando tu estado de cuenta en www.bbva.mx recuerda que el medio ambiente es responsabilidad de todos



Nombre del Receptor : FIDEICOMISO PARA EL FOMENTO Y DESARROLLO DE LAS EMPRESAS DEL ESTADO DE TABASCO
Código Postal de Domicilio Fiscal : 86035
Regimen Fiscal : 603 - Personas Morales con Fines no Lucrativos
Uso de CFDI : G03 - Gastos en general.
Exportacion : 01 - No aplica

Folio Fiscal:	Certificado
7A147AEB-952B-4FE5-BAAC-623B48704B35	00001000000719019167

Sello Digital
 MF7RHH3dDwEwVVCUOf0Q8YD2a7567cyi0pBZuXocM6EBKkj1SzVfL9jI/sID0xjSATbJ9a8gR9T62DDhancYVQJq
 azkbX9U/CHugRoycCGs7otrqqBGzcbY9CYdDMQ+JxlQgGan5n3ktkhXIT064gWgTGesNUiXmE593N4W+5yzc9c2
 61jTtMTqUiB0748B1Clzybd71QaCuG6AyY7Mb9w5HUETetrQmEjlg15j+sU98Zg0ma1qJ2/o4Cwrt8PK35cJjvxxk04K
 AnQsaaOYGUYi3iDgs2BbbNPfmbPulxir/deK7kCAj38tQ7aXqdLsKSyoN+Zh9vnWLOv0z62dw==

Sello SAT
 Z4tHIUW1LzqyrdLazq/Dp8qtQmSfQ0w+UNgK3/7NPI6IGXCnSwTDWPDSucenBqhx1HP+LJKvZlau77HyOxKKp9+
 oDLaCQLtFHIPE6fRwFQzBE5I8VGdQlry57C4K4APSLpw5UAU7SuqNyrTQrstj27PIblGUp4hhH1TUpKvjH7/trf6BRy
 GKDjzTBuY1fgzIBuuvMgqqedUpTz2L36kNCMw43GimNwHPXBgXp/SDnBiloSvhj9MsiEHUuyBEv2N9vum6vTIS+t9
 uAOSHUAjXXRL3M1KuxNHN0xoD3uM92QXqMvcl6Jd0VgA0TyxA3dsqgD5eNBRT96IHxIDMvT0g==

No. de Serie del Certificado del SAT: 00001000000710052019 **Fecha y hora de certificación:** 2026-01-01T04:01:53

Cadena Original del complemento de certificación digital del SAT:
 ||1.1|7A147AEB-952B-4FE5-BAAC-623B48704B35|2026-01-01T04:01:53|MF7RHH3dDwEwVVCUOf0Q8YD2a7567
 cyi0pBZuXocM6EBKkj1SzVfL9jI/sID0xjSATbJ9a8gR9T62DDhancYVQJqazkbX9U/CHugRoycCGs7otrqqBGzcbY9C
 YdDMQ+JxlQgGan5n3ktkhXIT064gWgTGesNUiXmE593N4W+5yzc9c261jTtMTqUiB0748B1Clzybd71QaCuG6AyY
 7Mb9w5HUETetrQmEjlg15j+sU98Zg0ma1qJ2/o4Cwrt8PK35cJjvxxk04KAnQsaaOYGUYi3iDgs2BbbNPfmbPulxir/deK
 7kCAj38tQ7aXqdLsKSyoN+Zh9vnWLOv0z62dw==|00001000000710052019||

Este documento es una representación impresa de un CFDI.



Emitted in
Ciudad de México, México a 01 de Enero de 2026 a las 03:47:30

"Por Disposición Oficial si recibes o envías transferencias de fondos nacionales en moneda extranjera y transferencias de fondos internacionales, BBVA está obligado a compartir en la plataforma del Banco de México para consulta y obtención de otras Entidades Financieras la información correspondiente a esas operaciones y a tu identificación como Cliente, misma que BBVA deberá consultar durante el tiempo que mantengas una relación jurídica con esta Institución, por lo que si efectúas o recibes dichas operaciones se entenderá que otorgas tu consentimiento para ello."

Régimen Fiscal:
Régimen General de Ley Personas Morales

FIDEICOMISO PARA EL FOMENTO Y DESARROLLO DE LAS EMPRESAS DEL ESTADO DE TABASCO

CONCILIACION EFECTUADA ENTRE EL SALDO DE LIBROS Y EL ESTADO DE CUENTAS DEL BANCO

Cuenta: BBVA 0124844378
Al 31 Diciembre de 2025

Saldos según libros	\$ 14,403,882.00
(+) Total Cheques en Tránsito no considerados por el Banco	_____
(+) Total Depósitos Bancarios no considerados por nosotros	_____
(-) Total Comisiones no consideradas por nosotros	_____
(-) Total Depósitos en libros no considerados por el Banco	_____
Saldo según Bancos	\$ 14,403,882.00

"Bajo protesta de decir la verdad declaramos que los estados financieros y sus notas, con razonablemente correctos y son responsabilidad del emisor"

Elaboró

C.P.C. Maria de Lourdes Evia Campos
Contador Externo

Autorizó

M.A.P.P. Bertha Guadalupe Hernández Everardo
Coordinadora Administrativa del FIDEET

COMISIÓN PARA EL FOMENTO Y DESARROLLO DE LAS EMPRESAS DEL ESTADO DE TAB..
 Movimientos, Auxiliares del Catálogo del 01/Dic/2025 al 31/Dic/2025 Fecha: 12/Ene/2026
 Moneda: Peso Mexicano

Cuenta	Fecha	Tipo	Número	Nombre	Concepto	Referencia	Cargos	Abonos	Saldo Inicial	Saldo
1-1-1-2-16-	-	-	-	BBVA Cta 0124844378					Saldo inicial :	12,047,189.38
01/Dic/2025	Ingresos	6	REG INT GANADOS CTA. 4378..	EDO CTA			375.90			12,047,565.28
01/Dic/2025	Ingresos	7	REINTEGRO BENEFICIARIAS "...	REF - 602055			100,608.70			12,148,173.98
02/Dic/2025	Ingresos	8	REINTEGRO BENEFICIARIAS "...	REF - 129758			110,000.00			12,258,173.98
03/Dic/2025	Ingresos	9	REINTEGRO BENEFICIARIAS "...	REF - 173803			95,500.00			12,353,673.98
04/Dic/2025	Ingresos	10	REINTEGRO BENEFICIARIAS "...	REF - 125057			99,850.00			12,453,523.98
05/Dic/2025	Ingresos	11	REINTEGRO BENEFICIARIAS "...	REF - 185221			122,055.00			12,575,578.98
08/Dic/2025	Ingresos	12	REINTEGRO BENEFICIARIAS "...	REF - 326372			153,856.00			12,729,434.98
09/Dic/2025	Ingresos	13	REINTEGRO BENEFICIARIAS "...	REF - 098632			219,700.00			12,949,134.98
10/Dic/2025	Ingresos	14	REINTEGRO BENEFICIARIAS "...	REF - 184613			218,209.00			13,167,343.98
10/Dic/2025	Ingresos	15	COMPENSACIÓN POR RETRA...	REF - COM..			0.01			13,167,343.99
11/Dic/2025	Ingresos	16	REINTEGRO BENEFICIARIAS "...	REF - 184329			308,550.00			13,475,893.99
12/Dic/2025	Ingresos	17	REINTEGRO BENEFICIARIAS "...	REF - 117012			119,000.00			13,594,893.99
15/Dic/2025	Ingresos	18	REINTEGRO BENEFICIARIAS "...	REF - 258160			58,000.00			13,652,893.99
16/Dic/2025	Ingresos	19	REINTEGRO BENEFICIARIAS "...	REF - 192636			130,280.00			13,783,173.99
16/Dic/2025	Ingresos	20	COMPENSACIÓN POR RETRA...	REF - COM..			0.01			13,783,174.00
17/Dic/2025	Ingresos	21	REINTEGRO BENEFICIARIAS "...	REF - 505813			74,500.00			13,857,674.00
18/Dic/2025	Ingresos	22	REINTEGRO BENEFICIARIAS "...	REF - 648259			67,758.00			13,925,432.00
19/Dic/2025	Ingresos	23	REINTEGRO BENEFICIARIAS "...	REF - 177521			61,000.00			13,986,432.00
22/Dic/2025	Ingresos	24	REINTEGRO BENEFICIARIAS "...	REF - 306962			67,300.00			14,053,732.00
23/Dic/2025	Ingresos	25	REINTEGRO BENEFICIARIAS "...	REF - 163003			93,050.00			14,146,782.00
24/Dic/2025	Ingresos	26	REINTEGRO BENEFICIARIAS "...	REF - 203913			102,000.00			14,248,782.00
26/Dic/2025	Ingresos	28	REINTEGRO BENEFICIARIAS "...	REF - 400256			11,100.00			14,259,882.00
29/Dic/2025	Ingresos	29	REINTEGRO BENEFICIARIAS "...	REF - 129950			3,500.00			14,263,382.00
30/Dic/2025	Ingresos	30	REINTEGRO BENEFICIARIAS "...	REF - 091944			77,000.00			14,340,382.00
31/Dic/2025	Ingresos	31	REINTEGRO BENEFICIARIAS "...	REF - 116072			63,500.00			14,403,882.00
							Total:	2,356,692.62	0.00	14,403,882.00
Total:							2,356,692.62	0.00	14,403,882.00	



FIDEIC P EL FOM Y DESARR DE LAS EMPRES DEL EDO DE TABAS
 APORTACIONES DEL PROGRAMA TANDAS PARA LA MUJER
 AVENIDA PROLONGACION PASEO TABASCO 1504 PISO 2
 GALAXIA/TABASCO 2000
 MEXICO CP 86035

Aportaciones del Programa Tandas para la Mujer

Periodo	DEL 01/12/2025 AL 31/12/2025
Fecha de Corte	31/12/2025
No. de Cuenta	0124844378
No. de Cliente	A5050326
R.F.C	FFD101227NP1
No. Cuenta CLABE	012790001248443784

SUCURSAL : 7681 GOBIERNO TABASCO
 DIRECCION: PAGES LLERGO S/N COL. NUEVA VILLAHERMOSA MEX TA
 PLAZA: VILLA HERMOSA
 TELEFONO: 3102107

Información Financiera

MONEDA NACIONAL

Rendimiento		
Saldo Promedio		13,527,535.89
Días del Periodo		31
Tasa Bruta Anual	%	0.040
Saldo Promedio Gravable		0.00
Intereses a Favor (+)		465.95
ISR Retenido (-)		0.00
Comisiones de la cuenta		
Cheques pagados	0	0.00
Manejo de Cuenta		0.00
Anualidad		0.00
Operaciones	0	0.00
Total Comisiones		0.00
Cargos Objetados	0	0.00
Abonos Objetados	0	0.00

Comportamiento		
Saldo de Liquidación Inicial		12,047,189.38
Saldo de Operación Inicial		12,047,189.38
Depósitos / Abonos (+)	25	2,356,692.62
Retros / Cargos (-)	0	0.00
Saldo Final (+)		14,403,882.00
Saldo de Operación Final		14,403,882.00
Saldo Promedio Mínimo Mensual Hasta:		0

Otros productos incluidos en el estado de cuenta (Inversiones)

Contrato	Producto	Tasa de Interés anual	GAT	GAT	Total de comisiones
			Nominal	Real	
Antes de Impuestos					
N/A	N/A	N/A	N/A	N/A	N/A

Detalle de Movimientos Realizados

FECHA						SALDO	
OPER	LIQ	COD. DESCRIPCIÓN	REFERENCIA	CARGOS	ABONOS	OPERACIÓN	LIQUIDACIÓN
01/DIC	01/DIC	C19 INTERESES GANADOS			375.90		
01/DIC	01/DIC	T20 SPEI RECIBIDOBANAMEX 0000001PAGO DE FINABIEN A FIDEET 28-2 Ref. 0124663772 002			100,608.70	12,148,173.98	12,148,173.98

Estimado Cliente,
Su Estado de Cuenta ha sido modificado y ahora tiene más detalle de información.
También le informamos que su Contrato ha sido modificado,
el cual puede consultarlo en cualquier sucursal o www.bbva.mx
Con BBVA adelante.



No. Cuenta	0124844378
No. Cliente	A5050326

FECHA OPER	LIQ	COD. DESCRIPCIÓN	REFERENCIA	CARGOS	ABONOS	OPERACIÓN	SALDO LIQUIDACIÓN
02/DIC	02/DIC	00002790701389064837 085906020554333554 R06KCZ FINABIEN EGR NCC SERVICIOS					
		T20 SPEI RECIBIDOBANAMEX			110,000.00	12,258,173.98	12,258,173.98
		000001PAGO FINABIEN A FIDEET DEL 01/ Ref. 0131439179 002					
		00002790701389064837					
		085901297584333657					
		R06KCZ FINABIEN EGR NCC SERVICIOS					
03/DIC	03/DIC	T20 SPEI RECIBIDOBANAMEX			95,500.00	12,353,673.98	12,353,673.98
		000001PAGO FINABIEN A FIDEET DEL 02/ Ref. 0137600287 002					
		00002790701389064837					
		085901738034333753					
		R06KCZ FINABIEN EGR NCC SERVICIOS					
04/DIC	04/DIC	T20 SPEI RECIBIDOBANAMEX			99,850.00	12,453,523.98	12,453,523.98
		00000127-TAB PAGO FIDEET 03 DIC 2025 Ref. 0143040859 002					
		00002790701389064837					
		085901250574333857					
		R06KCZ FINABIEN EGR NCC SERVICIOS					
05/DIC	05/DIC	T20 SPEI RECIBIDOBANAMEX			122,055.00	12,575,578.98	12,575,578.98
		000001PAGO FINABIEN A FIDEET DEL 04/ Ref. 0149491083 002					
		00002790701389064837					
		085901852214333955					
		R06KCZ FINABIEN EGR NCC SERVICIOS					
08/DIC	08/DIC	T20 SPEI RECIBIDOBANAMEX			153,856.00	12,729,434.98	12,729,434.98
		000001PAGO FINABIEN A FIDEET 05-07/D Ref. 0166514771 002					
		00002790701389064837					
		085903263724334259					
		R06KCZ FINABIEN EGR NCC SERVICIOS					
09/DIC	09/DIC	T20 SPEI RECIBIDOBANAMEX			219,700.00	12,949,134.98	12,949,134.98
		000001PAGO DE FINABIEN A FIDEET DEL Ref. 0172375272 002					
		00002790701389064837					
		085900986324334359					
		R06KCZ FINABIEN EGR NCC SERVICIOS					
10/DIC	10/DIC	T20 SPEI RECIBIDOBANAMEX			218,209.00		
		00000127-TAB PAGO FIDEET 09 DE DIC 2 Ref. 0178470686 002					
		00002790701389064837					
		085901846134334458					
		R06KCZ FINABIEN EGR NCC SERVICIOS					
10/DIC	10/DIC	Y45 COMPENSACION POR RETRASO Ref. COMP SPEI			0.01	13,167,343.99	13,167,343.99
11/DIC	11/DIC	T20 SPEI RECIBIDOBANAMEX			308,550.00	13,475,893.99	13,475,893.99
		000001PAGO FINABIEN A FIDEET DEL 10/ Ref. 0184876007 002					
		00002790701389064837					
		085901843294334556					
		R06KCZ FINABIEN EGR NCC SERVICIOS					
12/DIC	15/DIC	T20 SPEI RECIBIDOBANAMEX			119,000.00	13,594,893.99	13,475,893.99
		000001PAGO FINABIEN A FIDEET DEL 11/ Ref. 0192009518 002					
		00002790701389064837					
		085901170124334657					
		R06KCZ FINABIEN EGR NCC SERVICIOS					
15/DIC	15/DIC	T20 SPEI RECIBIDOBANAMEX			58,000.00	13,652,893.99	13,652,893.99



No. Cuenta	0124844378
No. Cliente	A5050326

FECHA		COD. DESCRIPCIÓN	REFERENCIA	CARGOS	ABONOS	SALDO	
OPER	LIQ					OPERACIÓN	LIQUIDACIÓN
		0000001PAGO FINABIEN A FIDEET DEL 12- Ref. 0108584964 002 00002790701389064837 085902581604334950 R06KCZ FINABIEN EGR NCC SERVICIOS					
16/DIC	16/DIC	T20 SPEI RECIBIDOBANAMEX 0000001PAGO DE FINABIEN A FIDEET DEL Ref. 0117367141 002 00002790701389064837 085901926364335054 R06KCZ FINABIEN EGR NCC SERVICIOS			130,280.00		
16/DIC	16/DIC	Y45 COMPENSACION POR RETRASO Ref. COMP SPEI			0.01	13,783,174.00	13,783,174.00
17/DIC	17/DIC	T20 SPEI RECIBIDOBANAMEX 0000001PAGO FINABIEN A FIDEET DEL 16/ Ref. 0125717157 002 00002790701389064837 085905058134335156 R06KCZ FINABIEN EGR NCC SERVICIOS			74,500.00	13,857,674.00	13,857,674.00
18/DIC	18/DIC	T20 SPEI RECIBIDOBANAMEX 0000001PAGO FINABIEN A FIDEET DEL 17/ Ref. 0133322180 002 00002790701389064837 085906482594335258 R06KCZ FINABIEN EGR NCC SERVICIOS			67,758.00	13,925,432.00	13,925,432.00
19/DIC	19/DIC	T20 SPEI RECIBIDOBANAMEX 0000001PAGO FINABIEN A FIDEET DEL 18/ Ref. 0137026739 002 00002790701389064837 085901775214335353 R06KCZ FINABIEN EGR NCC SERVICIOS			61,000.00	13,986,432.00	13,986,432.00
22/DIC	22/DIC	T20 SPEI RECIBIDOBANAMEX 0000001PAGO FINABIEN A FIDEET 19-21/D Ref. 0154011593 002 00002790701389064837 085903069924335655 R06KCZ FINABIEN EGR NCC SERVICIOS			67,300.00	14,053,732.00	14,053,732.00
23/DIC	23/DIC	T20 SPEI RECIBIDOBANAMEX 0000001PAGO FINABIEN A FIDEET DEL 22/ Ref. 0160483352 002 00002790701389064837 085901630034335753 R06KCZ FINABIEN EGR NCC SERVICIOS			93,050.00	14,146,782.00	14,146,782.00
24/DIC	24/DIC	T20 SPEI RECIBIDOBANAMEX 000000127-TAB PAGO FIDEET 23 DIC 25 Ref. 0167016106 002 00002790701389064837 085902039134335855 R06KCZ FINABIEN EGR NCC SERVICIOS			102,000.00	14,248,782.00	14,248,782.00
26/DIC	26/DIC	T20 SPEI RECIBIDOBANAMEX 000000127-TAB PAGO FIDEET 24 DICIEMBR Ref. 0173898695 002 00002790701389064837 085904002564336054 R06KCZ FINABIEN EGR NCC SERVICIOS			11,100.00	14,259,882.00	14,259,882.00
29/DIC	29/DIC	T20 SPEI RECIBIDOBANAMEX 000000127-TAB PAGO FIDEET 29 DIC 25 Ref. 0188013705 002 00002790701389064837 085901299504336353 R06KCZ FINABIEN EGR NCC SERVICIOS			3,500.00	14,263,382.00	14,263,382.00



No. Cuenta	0124844378
No. Cliente	A5050326

FECHA		COD. DESCRIPCIÓN	REFERENCIA	CARGOS	ABONOS	SALDO	
OPER	LIQ					OPERACIÓN	LIQUIDACIÓN
30/DIC	30/DIC	T20 SPEI RECIBIDOBANAMEX 000000127-TAB PAGO FIDEET 29 DIC 25 Ref. 0193854038 002 00002790701389064837 085900919444336454 R06KCZ FINABIEN EGR NCC SERVICIOS			77,000.00	14,340,382.00	14,340,382.00
31/DIC	31/DIC	T20 SPEI RECIBIDOBANAMEX 000000127-TAB PAGO FIDEET 30 DIC 25 Ref. 0100707864 002 00002790701389064837 085901160724336559 R06KCZ FINABIEN EGR NCC SERVICIOS			63,500.00	14,403,882.00	14,403,882.00

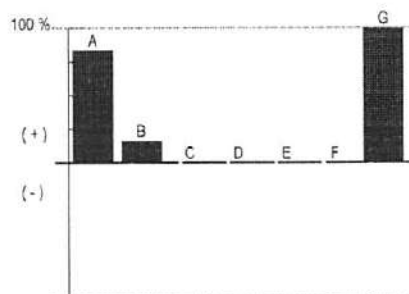
Total de Movimientos

TOTAL IMPORTE CARGOS	0.00	TOTAL MOVIMIENTOS CARGOS	0
TOTAL IMPORTE ABONOS	2,356,692.62	TOTAL MOVIMIENTOS ABONOS	25

No. Cuenta	0124844378
No. Cliente	A5050326

Cuadro resumen y gráfico de movimientos del período

Concepto	Cantidad	Porcentaje	Columna
Saldo Inicial	12,047,189.38	83.63%	A
Depósitos / Abonos (+)	2,356,692.62	16.36%	B
Comisiones (-)	0.00	0.00%	C
Intereses a favor (+)	465.95	0.00%	D
Retiros efectivo (-)	0.00	0.00%	E
Otros cargos (-)	0.00	0.00%	F
Saldo Final	14,403,882.00	100.00%	G



Nota: En la columna "porcentaje" se señala con el 100% a la cantidad más alta, permitiéndole relacionarse porcentualmente con las demás.
Otros cargos: Ver detalle de movimientos

"Conforme a lo publicado el 15 de noviembre de 2017 en el Diario Oficial de la Federación, le informamos que a partir del 1° de enero 2018, el Impuesto sobre la Renta (ISR) a retener será de 0.46% en lugar del 0.58% que actualmente se retiene"

Los montos mínimos requeridos para los productos de inversión a plazo fijo son: Pagaré Liquidable al vencimiento MN. \$2,000.00, Certificado de Depósitos MN: \$5,000 (sujetos a cambio dependiendo de las variaciones del mercado). Para mayor información consulta la página de internet: <https://www.bbva.mx>



No. Cuenta	0124844378
No. Cliente	A5050326

Tiene 90 días naturales contados a partir de la fecha de corte o de la realización de la operación para presentar su aclaración en la sucursal donde radica su cuenta, o bien, llamando al Centro de Atención Telefónica al teléfono 55 5226 2663.

Con gusto atenderemos sus reclamaciones que ha presentado ante nuestra institución a través de Línea BBVA al teléfono 55 5226 2663 Ciudad de México, en caso de no recibir una respuesta satisfactoria dirigirse a:



Unidad Especializada de Atención a Clientes (UNE)

BBVA recibe las consultas, reclamaciones o aclaraciones, en su Unidad Especializada de Atención a Usuarios, ubicada en Lago Alberto 320 (entrada por Mariano Escobedo 303), Col. Granada, C.P. 11320, Alcaldía Miguel Hidalgo, Ciudad de México, México y por correo electrónico une.mx@bbva.com o teléfono 55 1998 8039, así como en cualquiera de sus sucursales u oficinas. En el caso de no obtener una respuesta satisfactoria, podrá acudir a la Comisión Nacional para la Protección y Defensa de los Usuarios de Servicios Financieros www.condusef.gob.mx y 55 5340 0999.

"Si desea recibir pagos a través de transferencias electrónicas de fondos interbancarias, deberá hacer del conocimiento de la persona que le enviará el o los pagos respectivos, el número de Cuenta que a continuación se indica: 2790001248443784 Clave Bancaria Estándar (CLABE), así como el nombre de este Banco."

Todas las tasas de interés están expresadas en terminos anuales.

"Únicamente están garantizados por el Instituto de Protección al Ahorro Bancarios (IPAB), los depósitos bancarios de dinero a la vista, retirables en días preestablecidos, de ahorro, y a plazo con previo aviso, así como los préstamos y créditos que acepte la Institución, hasta por el equivalente a cuatrocientas mil UDIS por persona, cualquiera que sea el número, tipo y clase de dichas obligaciones a su favor y a cargo de la Institución de banca múltiple."

www.ipab.org.mx

No. Cuenta	0124844378
No. Cliente	A5050326

Glosario de Abreviaturas

ADMON	ADMINISTRACION	DEV/ DEVOL	DEVOLUCION	MOV5	MOVIMIENTOS
ADIC	ADICIONAL	DEVU	DEVUELTO	MOVMTOS	MOVIMIENTOS
ADMIN	ADMINISTRACION	DIF	DIFERENCIA	MDB	MULTIDPOSITO
ANT	ANTERIOR	DIN	DINERO	N/A	NO APLICA
ANTIC	ANTICIPADA	DISP	DISPOSICION	OPER	OPERACION
ANUL	ANULACION	DLLS	DOLARES	OPS	OPERACIONES
APORT	APORTACION	DOC/DOCTO	DOCUMENTO	ORD	ORDEN
AUT	AUTOMATICO	EDO	ESTADO	P/ PAG	PAGO
BCA	BANCA	ELECT	ELECTRONICA	PAT	PATRIMONIAL
BCOS	BANCOS	EMI	EMISION	PENALIZ/PEN	PENALIZACION
BMOV	BBVA MÉXICO	EMP	EMPRESARIAL	PROM	PROMEDIO
BONI	BONIFICACION	EXTM	EXTEMPORANEA	REDESC	REDESCUENTO
BONIF	BONIFICACION	EXT	EXTRANJERO	RFC	REGISTRO FEDERAL DE
COD.	CODIGO DE LEYENDA	FALLEC	FALLECIMIENTO		CONTRIBUYENTES
CAJ	CAJERO	FALT	FALTANTE	REF.	REFERENCIA
CANC	CANCELACION	GAT	GANANCIA ANUAL TOTAL	REP	REPOSICION
CGO	CARGO	GAR/GTIA	GARANTIA	RESP	RESPONSABILIDAD
CW	CASH WINDOWS	GPO	GRUPO	RET	RETIRO
CH/CHQ	CHEQUE	HONOR	HONORARIOS	REV	REVERSO
CI	COBRO INMEDIATO	IVA	IMPUESTO AL VALOR AGREGADO	ROB-EXT/ROB	ROBO O EXTRAVIO
COMER	COMERCIO	ISR	IMPUESTO SOBRE LA RENTA	SBC	SALVO BUEN COBRO
COM	COMISION	INDEMN	INDEMNIZACION	SEG	SEGURO
CIE	CONCENTRACION INMEDIATO	INF	INFORMACION	SERV	SERVICIO
	EMPRESARIAL	INSP	INSPECCION	SDO	SALDO
CONF	CONFIRMACION	INT	INTERESES	SOBR	SOBREGIRO
CONS	CONSULTA	INTS	INTERESES	SOC	SOCIEDADES
CONV	CONVENIO	INT/ INTNAL	INTERNACIONAL	TARJ	TARJETA
CORREC	CORRECCION	INV	INVERSION	TDC	TARJETA DE CREDITO
CRED	CREDITO	LIBRAMIE	LIBRAMIENTO	TDE	TARJETA DE DEBITO EMPRESARIAL
CTA	CUENTA	LIQ	LIQUIDACION	TPV	TERMINAL PUNTO DE VENTA
CED	CUENTA EN DOLARES	MP	MARCA PROPIA	TIB	TESORERIA INTEGRAL BANCA
DCD	DINAMICA DE CONVERSION	MDO	MERCADO	TIT	TITULAR
	DE DIVISAS	MIN	MINIMO	TRANS	TRANSFERENCIA
DEP	DEPOSITO	MN	MONEDA NACIONAL	TRASP	TRASPASO
DESC/ DESCTO	DESCUENTO	MOV	MOVIMIENTO	VTAS	VENTAS

No. Cuenta	0124844378
No. Cliente	A5050326

Cuida el medio ambiente consultando tu estado de cuenta en www.bbva.mx recuerda que el medio ambiente es responsabilidad de todos



Nombre del Receptor : FIDEICOMISO PARA EL FOMENTO Y DESARROLLO DE LAS EMPRESAS DEL ESTADO DE TABASCO
Código Postal de Domicilio Fiscal : 86035
Regimen Fiscal : 603 - Personas Morales con Fines no Lucrativos
Uso de CFDI : G03 - Gastos en general.
Exportacion : 01 - No aplica

Folio Fiscal:	Certificado
D47A47D8-2FA4-4903-88AD-E1E7CBF10FD0	00001000000719019167

Sello Digital
 SPcs9qhy5jpb+hboVikySmUOEyWJddI5DHLzjkdKWGqTowHA+uQV3ydd8pCt+L1jtjRcvgmYjzvP8/YtyzdWMXFhfYA/PITp0Jxb3MwzWEMosYmWBZrVlqSvZArTTqTLHLIBzmQa8/HdvoDMibPXvFVIJ+BMQV5V0T7P/71WAZZMvTcmWJ8BoQHm6s8RixBR8Ycv5MP7z01niuBzaEG0lqJWPDFoazf8+az3Xff097HfTgGZlJgT1Fz5Kow6IAB14sLmsWO2nv9BQ7JpdVgzUG/50eQObvuVScnHdFdQjW7ZEnOB1Q7W/PeWtgAZdUqDp8HePJ8Q5/XpORibbCAqUg==

Sello SAT
 B1a+6Ysq7VQAkk59Op33abRob+Ndz+kA6+HC+R6v6OOaR/i7UAttiZusuLgIF3PEQmaodp0IGz2Aw6TZgc/DB4MfZnowLhHCQ4Zd1PRQ8FvU3C3HuvE7DGWFvzllz5LfOu8/IQewzNHKHw/Wl12pXtcG9JVBTMc1H9va/Dh4dW74LZ2xAY/B4OxmDLd0wE2W5r3pzwdiQiXwPvAd03JFvYtk4tmhBb+u3xrGiuiAAm4KFGbXXEMaXD4lduzn1eLMmHLICDlyn61cYzg7RU6pCxzbz1X+cRCOo+s+vSZlwM+xunJpShFmpssOPWAC+mNIOD7e/fj+wEbKLakZIJZA==

No. de Serie del Certificado del SAT: 00001000000710052019 **Fecha y hora de certificación:** 2026-01-01T03:58:24

Cadena Original del complemento de certificación digital del SAT:
 ||1.1|D47A47D8-2FA4-4903-88AD-E1E7CBF10FD0|2026-01-01T03:58:24|SPcs9qhy5jpb+hboVikySmUOEyWJddI5DHLzjkdKWGqTowHA+uQV3ydd8pCt+L1jtjRcvgmYjzvP8/YtyzdWMXFhfYA/PITp0Jxb3MwzWEMosYmWBZrVlqSvZArTTqTLHLIBzmQa8/HdvoDMibPXvFVIJ+BMQV5V0T7P/71WAZZMvTcmWJ8BoQHm6s8RixBR8Ycv5MP7z01niuBzaEG0lqJWPDFoazf8+az3Xff097HfTgGZlJgT1Fz5Kow6IAB14sLmsWO2nv9BQ7JpdVgzUG/50eQObvuVScnHdFdQjW7ZEnOB1Q7W/PeWtgAZdUqDp8HePJ8Q5/XpORibbCAqUg=|[00001000000710052019]|



Este documento es una representación impresa de un CFDI.

Emitido en
Ciudad de México, México a 01 de Enero de 2026 a las 03:47:32

"Por Disposición Oficial si recibes o envías transferencias de fondos nacionales en moneda extranjera y transferencias de fondos internacionales, BBVA está obligado a compartir en la plataforma del Banco de México para consulta y obtención de otras Entidades Financieras la información correspondiente a esas operaciones y a tu identificación como Cliente, misma que BBVA deberá consultar durante el tiempo que mantengas una relación jurídica con esta Institución, por lo que si efectúas o recibes dichas operaciones se entenderá que otorgas tu consentimiento para ello."

Régimen Fiscal:
Régimen General de Ley Personas Morales

Opinión del cumplimiento de obligaciones fiscales

Nombre, denominación o razón social	Sentido
FIDEICOMISO PARA EL FOMENTO Y DESARROLLO DE LAS EMPRESAS DEL ESTADO DE TABASCO SIN TIPO DE SOCIEDAD	POSITIVO

RFC	Folio
FFD101227NP1	26NA3194034

Fecha y hora de emisión
15 de enero de 2026 a las 11:52 horas

Apreciable contribuyente

Se le informa que en los controles electrónicos institucionales del Servicio de Administración Tributaria, se observa que al momento en que se realiza esta revisión, se encuentra al corriente en los puntos que revisa la opinión del cumplimiento de obligaciones fiscales, contenidos en la Resolución Miscelánea Fiscal vigente; la presente opinión no es una constancia del correcto entero de los impuestos declarados, para lo cual el SAT se reserva sus facultades de verificación previstas en el Código Fiscal de la Federación.

Información importante

MarcaSAT de lunes a viernes de 09:00 a 18:00 hrs, excepto días inhábiles. Atención telefónica: desde cualquier parte del país 55 627 22 728 y para el exterior del país (+52) 55 627 22 728. Vía Chat: <http://chat.sat.gob.mx>

¡Este servicio es gratuito!

Artículos: 17-D, 32-D del CFF; Reglas 2.1.27., 2.1.28., 2.1.36. y 2.1.37. de la RMF.

Cadena Original

||FFD101227NP1|26NA3194034|15-01-2026|P||00001088888800000031||

Sello Digital

CerLb/figuB0vwJwEayzNhldszGZCycLluebYI5h+IPUgIL8CTu+CkZp9d2vIL444ubOfBfnK7XrSDD6dRaZ2gGWXV7wy5pS0mLq+6jSh7o9pxNp02a2wOnTjn3ptFwfGHeZCnRsroGN2J0KostVr3Frgh5fDRGNite8bmFJvErpLN6+Nvh7UsQLVRkxT/2rXXufu889fjDj2+PevjR6OpedEtRz+8cllsS1INGsOnLwln3+NNFZ9c8fx0bexXTWLVGXOf3pK7JPmYuChMIQB/aMzEoFgOJYLj/8E7wLvXAkiz/T2RCrpfFpkBPjWJzJAuyMaP7yE+KwkJLpubw==



Gobierno de México

Hacienda
Secretaría de Hacienda y Crédito Público



Contacto:

Av. Hidalgo 77, col. Guerrero, c.p. 06300
Ciudad de México. Atención telefónica
01 55 627 22 728, desde Estados Unidos
y Canadá 01 877 44 88 728.

FIDEICOMISO PARA EL FOMENTO Y DESARROLLO DE LAS EMPRESAS DE TABASCO

CEDULA DE ANTIGÜEDAD DE SALDOS

del 01 de octubre al 31 de diciembre 2025

Cuenta	Nombre	octubre		noviembre		diciembre	
		Deudor	Acreedor	Deudor	Acreedor	Deudor	Acreedor
1- - - - -	ACTIVO	73,195,023.23		71,159,861.22		112,771,552.08	
1-1- - - -	Activo Circulante	44,466,093.88		57,460,821.82		98,910,016.39	
1-1-1- - - -	Efectivo y Equivalentes	44,466,093.88		57,460,821.82		58,910,016.39	
1-1-1-2- - - -	Bancos / Tesorería	9,993,866.63		13,776,618.47		16,751,043.08	
1-1-1-2-03- - -	BBVA Cta 0190392448	868,664.73		882,994.65		858,827.79	
1-1-1-2-04- - -	BBVA Cta 0110891479	2,527.42		2,527.46		2,527.48	
1-1-1-2-08- - -	BBVA Cta 0118745315	9,513.89		0.00		0.00	
1-1-1-2-14- - -	BBVA Cta 0124643852	539,457.57		34,466.31		34,466.61	
1-1-1-2-15- - -	BBVA Cta 0124643925	1,094,681.50		809,440.67		451,339.20	
1-1-1-2-16- - -	BBVA Cta 0124844378	7,479,021.52		12,047,189.38		14,403,882.00	
1-1-1-4- - - -	Inversiones Temporales	34,472,227.25		43,684,203.35		43,158,973.31	
1-1-1-4-01- - -	FIDEET Fideicomiso NAFIN Cta. 1064422	34,472,227.25		43,684,203.35		43,158,973.31	
1-1-2- - - - -	Derechos a Recibir Efectivo o Equivalentes	0.00		0.00		40,000,000.00	
1-1-2-2- - - -	Cuentas por Cobrar a Corto Plazo	0.00		0.00		40,000,000.00	
1-1-2-2-01- - -	Secretaría de Finanzas	0.00		0.00		40,000,000.00	
1-1-2-2-01-01- - -	Aportaciones por Recibir	0.00		0.00		40,000,000.00	
2- - - - -	PASIVO		6,480,173.62		939,549.68		677,394.16
2-1- - - - -	Pasivo Circulante		5,975,172.01		939,549.68		677,394.16
2-1-1- - - - -	Cuentas por Pagar a Corto Plazo		5,975,172.01		939,549.68		677,394.16
2-1-1-7- - - -	Retenciones y Contribuciones por Pagar a Corto Plazo		48,917.72		63,170.55		39,889.59
2-1-1-7-01- - -	ISR Ret s/honorarios		9,600.00		16,496.55		4,800.00
2-1-1-7-02- - -	IVA Ret s/honorarios		10,240.00		17,596.28		5,120.00
2-1-1-7-03- - -	ISR Ret / Asimilables		29,077.72		29,077.72		29,077.72
2-1-1-7-04- - -	ISR Ret RESICO		0.00		0.00		891.87
2-1-1-9- - - -	Otras Cuentas por Pagar a Corto Plazo		5,926,254.29		876,379.13		637,504.57
2-1-1-9-01- - -	Acreedores diversos		37,120.00		37,120.00		37,120.00
2-1-1-9-01-91- - -	Evía Campos y Asociados S.C		37,120.00		37,120.00		37,120.00
2-1-1-9-02- - -	Acreedores Diversos		5,889,134.29		839,259.13		600,384.57
2-1-1-9-02-25- - -	Universidad Juárez Autónoma de Tabasco (UJAT)		4,259,597.56		0.00		0.00
2-1-1-9-02-28- - -	Programa Tandas para la Mujer		535,000.00		30,000.00		30,000.00
2-1-1-9-02-30- - -	Gastos Operativos Programa Tandas para la Mujer		1,094,536.73		809,258.13		570,384.57

Bajo protesta de decir verdad declaramos que los Estados Financieros y sus notas, son razonablemente correctos y son responsabilidad del emisor.

M.A.P. Bertha Guadalupe Hernández Everardo
Coordinadora Administrativa del FIDEET


C.P.C. María de Lourdes Evía Campos
Contador Externo

FIDEICOMISO PARA EL FOMENTO Y DESARROLLO DE LAS EMPRESAS DEL ESTADO DE TABASCO
 PROLONGACIÓN DE PASEO TABASCO No.1604 CDL. TABASCO 2000 C.P. 36035 VILLAHERMOSA, TABASCO

Estado de Situación Financiera Detallado
 Al 31 de diciembre de 2025 y al 30 de septiembre de 2025
 (Cifras en Pesos)

ACTIVO	Concepto	diciembre	septiembre	PASIVO	Concepto	diciembre	septiembre
Activo Circulante				Pasivo Circulante			
Efectivo y Equivalentes		\$ 58,910,016	\$ 44,466,094	Cuentas por Pagar a Corto Plazo		\$ 677,394	\$ 5,975,172
Efectivo		0	0	Servicios Mensuales por Pagar a Corto Plazo		0	0
Bancos/Tesorería		15,751,043	9,993,667	Proveedores por Pagar a Corto Plazo		0	0
Bancos/Obligaciones y Otros		0	0	Contratistas por Obras Públicas por Pagar a Corto Plazo		0	0
Inversiones Temporales (hasta 3 meses)		41,158,973	34,472,227	Participaciones y Aportaciones por Pagar a Corto Plazo		0	0
Fondos de Afectación Específicas		0	0	Transferencias Otorgadas por Pagar a Corto Plazo		0	0
Depositos de Fondos de Terceros en Garantía y/o Administración		0	0	Intereses, Comisiones y Otros Gastos de la Deuda Pública por Pagar a Corto Plazo		0	0
Otros Líquidos y Equivalencias		0	0	Recepciones y Contribuciones por Pagar a Corto Plazo		39,890	45,118
Derechos a Recibir Efectivo o Equivalentes		40,000,000	0	Devoluciones de la Ley e Ingresos por Pagar a Corto Plazo		0	0
Inversiones Financieras de Corto Plazo		0	0	Otras Cuentas por Pagar a Corto Plazo		637,504	5,925,254
Cuentas por Cobrar a Corto Plazo		40,000,000	0	Documentos por Pagar a Corto Plazo		0	0
Deudores Diversos por Cobrar a Corto Plazo		0	0	Documentos Comerciales por Pagar a Corto Plazo		0	0
Ingresos por Recuperar a Corto Plazo		0	0	Documentos no Comerciales por Obras Públicas por Pagar a Corto Plazo		0	0
Deudores por Anticipos de la Tesorería a Corto Plazo		0	0	Otros Documentos por Pagar a Corto Plazo		0	0
Préstamos Otorgados a Corto Plazo		0	0	Partida a Corto Plazo de la Deuda Pública a Largo Plazo		0	0
Otros Derechos a Recibir Efectivo o Equivalentes a Corto Plazo		0	0	Partida a Corto Plazo de la Deuda Pública		0	0
Derechos a Recibir Bienes o Servicios		0	0	Partida a Corto Plazo de Amortamiento Financiero		0	0
Anticipo a Proveedores por Adquisición de Bienes y Prestación de Servicios a Corto Plazo		0	0	Títulos y Valores a Corto Plazo		0	0
Anticipo a Proveedores por Adquisición de Bienes Inmuebles y Muebles a Corto Plazo		0	0	Pasivos Diferidos a Corto Plazo		0	0
Anticipo a Proveedores por Adquisición de Bienes Intangibles a Corto Plazo		0	0	Ingresos Cobrados por Adelantado a Corto Plazo		0	0
Anticipo a Contratistas por Obras Públicas a Corto Plazo		0	0	Intereses Cobrados por Adelantado a Corto Plazo		0	0
Otros Derechos a Recibir Bienes o Servicios a Corto Plazo		0	0	Otros Pasivos Diferidos a Corto Plazo		0	0
Inventarios		0	0	Fondos y Bienes de Terceros en Garantía y/o Administración a Corto Plazo		0	0
Inventario de Mercancías para Venta		0	0	Fondos en Garantía a Corto Plazo		0	0
Inventario de Mercancías Terminadas		0	0	Fondos en Administración a Corto Plazo		0	0
Inventario de Mercancías en Proceso de Elaboración		0	0	Fondos Contingentes a Corto Plazo		0	0
Inventario de Materiales Primas, Materiales y Suministros para Procesos en Bienes en Trámite		0	0	Fondos de Fideicomisos, Mandatos y Contratos Análisis a Corto Plazo		0	0
Almacenes		0	0	Otros Fondos de Terceros en Garantía y/o Administración a Corto Plazo		0	0
Estimación por Pérdida o Deterioro de Activos Circulantes		0	0	Valores y Bienes en Garantía a Corto Plazo		0	0
Estimaciones para Cuentas Incobrables por Derechos a Recibir Efectivo o Equivalentes		0	0	Provisiones a Corto Plazo		0	0
Estimación por Deterioro de Inventarios		0	0	Provisión para Demandas y Juicios a Corto Plazo		0	0
Otros Activos Circulantes		0	0	Provisión para Contingencias a Corto Plazo		0	0
Valores en Garantía		0	0	Otras Provisiones a Corto Plazo		0	0
Bienes en Garantía (incluye depósitos de fondos)		0	0	Otros Pasivos a Corto Plazo		0	0
Bonos Demandados de Embargos, Depositarios, Aseguramientos y Dación en Pago		0	0	Ingresos por Clificar		0	0
Adquisición con Fondos de Terceros		0	0	Recaudación por Participar		0	0
		0	0	Otros Pasivos Circulantes		0	0
Total de Activos Circulantes		98,910,016	44,466,094	Total de Pasivos Circulantes		677,394	5,975,172
Activo No Circulante:				Pasivo No Circulante			
Inversiones Financieras a Largo Plazo		0	0	Cuentas por Pagar a Largo Plazo		0	0
Derechos a Recibir Efectivo o Equivalentes a Largo Plazo		13,517,500	26,517,500	Documentos por Pagar a Largo Plazo		0	0
Bienes Inmuebles, Infraestructura y Construcciones en Proceso		0	0	Deuda Pública a Largo Plazo		0	0
Bienes Muebles		853,812	714,194	Pasivos Diferidos a Largo Plazo		0	0
Activos Intangibles		30,372	28,972	Fondos y Bienes de Terceros en Garantía y/o Administración a Largo Plazo		0	0
Depreciación, Deterioro y Amortización Acumulada en Bienes		548,157	532,746	Provisiones a Largo Plazo		0	505,002
Activos Diferidos		0	0				
Estimación por Pérdida o Deterioro de Activos no Circulantes		0	0	Total de Pasivos No Circulantes		0	505,002
Otros Activos No Circulantes		0	0				
Total de Activos No Circulantes		13,899,538	28,728,929	Total del Pasivo		677,394	6,480,174
Total del Activo		\$ 112,771,552	\$ 73,195,023	HACIENDA PÚBLICA/PATRIMONIO			
				Hacienda Pública/Patrimonio Contribuido			
				Acotaciones		345,960,697	345,960,507

Donaciones de Capital	0	0	0
Actualización de la Hacienda Pública Patrimonio	0	0	0
Hacienda Pública Patrimonio Generado			
Resultados del Ejercicio (Ahorro/Desahorro)	24,321,489	-	31,160,010
Resultados de Ejercicios Anteriores	222,417,528	-	222,417,528
-Ingresos	0	0	0
-Reservas	0	0	0
Reintegraciones de Resultados de Ejercicios Anteriores	15,200,400	-	25,191,410
Exceso o Insuficiencia en la Actualización de la Hacienda Pública Patrimonio			
Resultado por Prorrateo	0	0	0
Resultado por Transferencia de Activos no Corrientes	0	0	0
Total Hacienda Pública Patrimonio	112,094,158		66,714,849
Total del Pasivo y Hacienda Pública Patrimonio	\$ 112,771,592	\$	73,195,023



 M.A.F. de la Herra Guadalupe Ibarra de Evaristo

 Coordinador Administrativo



 C.P.C. Mariana de Loayza Elva Campos

 Contador Público

M.A.F. de la Herra Guadalupe Ibarra de Evaristo

 Coordinador Administrativo

C.P.C. Mariana de Loayza Elva Campos

 Contador Público

Este protesta de que la veracidad de los datos estadísticos presentados y el trabajo son razonablemente correctos y son responsabilidad del emisor.

FIDEICOMISO PARA EL FOMENTO Y DESARROLLO DE LAS EMPRESAS DEL ESTADO DE TABASCO
PROLONGACIÓN DE PASEO TABASCO No.1504 COL. TABASCO 2000 C.P. 86035 VILLAHERMOSA, TABASCO

Informe Analítico de la Deuda Pública y Otros Pasivos

Del 01 de octubre al 31 de diciembre de 2025


(Cifras en Pesos)

Denominación de la Deuda Pública y Otros Pasivos	Saldo al 30 de septiembre de 2025	Disposiciones del Periodo	Amortizaciones del Periodo	Revaluaciones, Reclasificaciones y Otros Ajustes	Saldo Final del Periodo	Pago de Intereses del Periodo	Pago de Comisiones y demás costos asociados durante el Periodo
Deuda Pública	0	0	0	0	0	0	0
Corto Plazo	0	0	0	0	0	0	0
Instituciones de Crédito	0	0	0	0	0	0	0
Títulos y Valores	0	0	0	0	0	0	0
Arrendamientos Financieros	0	0	0	0	0	0	0
Largo Plazo	0	0	0	0	0	0	0
Instituciones de Crédito	0	0	0	0	0	0	0
Títulos y Valores	0	0	0	0	0	0	0
Arrendamientos Financieros	0	0	0	0	0	0	0
Otros Pasivos	6,460,174	1,734,307	7,537,087	0	677,394	0	0
Total de la Deuda Pública y Otros Pasivos	6,460,174	1,734,307	7,537,087	0	677,394	0	0
Deuda Contingente							
Deuda Contingente	0	0	0	0	0	0	0
Valor de Instrumentos Bono Cupón Coro							
Instrumento Bono Cupón	0	0	0	0	0	0	0

Obligaciones a Corto Plazo	Monto Contratado	Plazo Pactado	Tasa de Interés	Comisiones y Costos Relacionados	Tasa Efectiva
Obligaciones a Corto Plazo	0	0	0	0	0

Bajo protesta de decir verdad declaramos que los Estados Financieros y sus notas, son razonablemente correctos y son responsabilidad del emisor


M.A.P.P. Bertha Guadalupe Hernández Everardo
Coordinador Administrativo del FIDEET



C.P.C. Maria de Lourdes Evia Campos
Contador Externo

FIDEICOMISO PARA EL FOMENTO Y DESARROLLO DE LAS EMPRESAS DEL ESTADO DE TABASCO
 PROLONGACIÓN DE PASEO TABASCO No.1504 COL. TABASCO 2000 C.P. 86035 VILLAHERMOSA, TABASCO
 Informe Analítico de Obligaciones Diferentes de Financiamientos
 Del 01 de octubre al 31 de diciembre de 2025
 (Cifras en Pesos)

Denominación de las Obligaciones Diferentes de Financiamiento	Fecha del Contrato	Fecha de inicio de operación del proyecto	Fecha de vencimiento	Monto de la inversión pactado	Plazo pactado	Monto promedio mensual del pago de la contraprestación	Monto promedio mensual del pago de la contraprestación correspondiente al pago de inversión	Monto pagado de la inversión al 31 de diciembre de 2025	Monto pagado de la inversión actualizado al 31 de diciembre de 2025	Saldo pendiente por pagar de la inversión al 31 de diciembre de 2025
Asociaciones Público Privadas (APP's)				0	0	0	0	0	0	0
Otros Instrumentos				0	0	0	0	0	0	0
Total de Obligaciones Diferentes de Financiamiento				0	0	0	0	0	0	0

Bajo protesta de decir verdad declaramos que los Estados Financieros y sus notas, son razonablemente correctos y son responsabilidad del emisor.


 M.A.P.P. Bertha Guadalupe Hernández Everardo
 Coordinador Administrativo del FIDEET


 C.P.C. María de Lourdes Evia Campos
 Contador Externo

FIDEICOMISO PARA EL FOMENTO Y DESARROLLO DE LAS EMPRESAS DEL ESTADO DE TABASCO
PROLONGACIÓN DE PASEO TABASCO No.1504 COL. TABASCO 2000 C.P. 86035 VILLAHERMOSA, TABASCO

Balance Presupuestario

Del 01 de enero al 31 de diciembre de 2025

(Cifras en Pesos)

Concepto	Estimado/ Aprobado	Devengado	Recaudado/ Pagado
Ingresos Totales	4,977,180	44,956,463	4,956,463
Ingresos de Libre Disposición	4,977,180	44,956,463	4,956,463
Transferencias Federales Etiquetadas	0	0	0
Financiamiento Neto	0	0	0
Egresos Presupuestarios	74,302,635	61,194,983	60,282,476
Gasto No Etiquetado (sin incluir Amortización de la Deuda Pública)	0	0	0
Gasto Etiquetado (sin incluir Amortización de la Deuda Pública)	74,302,635	61,194,983	60,282,476
Remanentes del Ejercicio Anterior	0	0	0
Remanentes de Ingresos de Libre Disposición aplicados en el periodo	0	0	0
Remanentes de Transferencias Federales Etiquetadas aplicados en el periodo	0	0	0
Balance Presupuestario	-69,325,455	-16,238,520	-55,326,013
Balance Presupuestario sin Financiamiento Neto	-69,325,455	-16,238,520	-55,326,013
Balance Presupuestario sin Financiamiento Neto y sin Remanentes del Ejercicio Anterior	-69,325,455	-16,238,520	-55,326,013

Concepto	Estimado/ Aprobado	Devengado	Recaudado/ Pagado
Intereses, Comisiones y Gastos de la Deuda	0	0	0
Financiamiento con Fuente de Pago de Ingresos de Libre Disposición	0	0	0
Financiamiento con Fuente de Pago de Transferencias Federales Etiquetadas	0	0	0
Balance Primario	-69,325,455	-16,238,520	-55,326,013


Concepto	Estimado/ Aprobado	Devengado	Recaudado/ Pagado
Financiamiento	0	0	0
Financiamiento con Fuente de Pago de Ingresos de Libre Disposición	0	0	0
Financiamiento con Fuente de Pago de Transferencias Federales Etiquetadas	0	0	0
Amortización de la Deuda	0	0	0
Amortización de la Deuda Pública con Gasto No Etiquetado	0	0	0
Amortización de la Deuda Pública con Gasto Etiquetado	0	0	0
Financiamiento Neto	0	0	0


Concepto	Estimado/ Aprobado	Devengado	Recaudado/ Pagado
Ingresos de Libre Disposición	0	0	0
Financiamiento Neto con Fuente de Pago de Ingresos de Libre Disposición	0	0	0
Financiamiento Neto con Fuente de Pago de Ingresos de Libre Disposición	0	0	0
Amortización de la Deuda Pública con Gasto No Etiquetado	0	0	0
Gasto No Etiquetado (sin incluir Amortización de la Deuda Pública)	0	0	0
Remanentes de Ingresos de Libre Disposición aplicados en el periodo	0	0	0
Balance Presupuestario de Recursos Disponibles	0	0	0
Balance Presupuestario de Recursos Disponibles sin Financiamiento Neto	0	0	0

Concepto	Estimado/ Aprobado	Devengado	Recaudado/ Pagado
Transferencias Federales Etiquetadas			

Financiamiento Neto con Fuente de Pago de Transferencias Federales Etiquetadas	0	0	0
Financiamiento con Fuente de Pago de Transferencias Federales Etiquetadas	0	0	0
Amortización de la Deuda Pública con Gasto Etiquetado	0	0	0
Gasto Etiquetado (sin incluir Amortización de la Deuda Pública)	74,302,635	61,194,983	60,282,476
Remanentes de Transferencias Federales Etiquetadas aplicados en el periodo	0	0	0
Balance Presupuestario de Recursos Etiquetados	-74,302,635	-61,194,983	-60,282,476
Balance Presupuestario de Recursos Etiquetados sin Financiamiento Neto	-74,302,635	-61,194,983	-60,282,476

Bajo protesta de decir verdad declaramos que los Estados Financieros y sus notas, son razonablemente correctos y son responsabilidad del emisor


 M.A.P.P. Bertha Guadalupe Hernández Everardo
 Coordinador Administrativo del FIDEET



 C.P.C. Maria de Lourdes Evia Campos
 Contador Externo

FIDEICOMISO PARA EL FOMENTO Y DESARROLLO DE LAS EMPRESAS DEL ESTADO DE TABASCO
PROLONGACIÓN DE PASEO TABASCO No.1504 COL. TABASCO 2000 C.P. 86035 VILLAHERMOSA, TABASCO
Estado Analítico de Ingresos Detallado
Del 01 de enero al 31 de diciembre de 2025
(Cifras en Pesos)

Concepto	Ingreso					Diferencia
	Estimado	Ampliaciones/ (Reducciones)	Modificado	Devengado	Recaudado	
Ingresos de Libre Disposición						
Impuestos	0	0	0	0	0	0
Cuotas y Aportaciones de Seguridad Social	0	0	0	0	0	0
Contribuciones de Mejoras	0	0	0	0	0	0
Derechos	0	0	0	0	0	0
Productos	4,977,180	0	4,977,180	4,119,920	4,119,920	857,260
Aprovechamientos	0	0	0	0	0	0
Ingresos por Venta de Bienes y Prestación de Servicios	0	0	0	0	0	0
Participaciones	0	0	0	0	0	0
Fondo General de Participaciones	0	0	0	0	0	0
Fondo de Fomento Municipal	0	0	0	0	0	0
Fondo de Fiscalización y Recaudación	0	0	0	0	0	0
Fondo de Compensación	0	0	0	0	0	0
Fondo de Extracción de Hidrocarburos	0	0	0	0	0	0
Impuesto Especial Sobre Producción y Servicios	0	0	0	0	0	0
0.126% de la Recaudación Federal Participable	0	0	0	0	0	0
3.17% Sobre Extracción de Petróleo	0	0	0	0	0	0
Gasolinas y Diésel	0	0	0	0	0	0
Fondo del Impuesto Sobre la Renta	0	0	0	0	0	0
Fondo de Estabilización de los Ingresos de las Entidades Federativas	0	0	0	0	0	0
Incentivos Derivados de la Colaboración Fiscal	0	0	0	0	0	0
Tenencia o Uso de Vehículos	0	0	0	0	0	0
Fondo de Compensación ISAN	0	0	0	0	0	0
Impuesto Sobre Automóviles Nuevos	0	0	0	0	0	0
Fondo de Compensación de Repesos-Intermedios	0	0	0	0	0	0
Otros Incentivos Económicos	0	0	0	0	0	0
Transferencias y Asignaciones	0	0	0	0	0	0
Convenios	0	0	0	0	0	0
Otros Convenios y Subsidios	0	0	0	0	0	0
Otros Ingresos de Libre Disposición	0	0	0	0	0	0
Participaciones en Ingresos Locales	0	0	0	0	0	0
Otros Ingresos de Libre Disposición	0	0	0	0	0	0
			0			0
Total de Ingresos de Libre Disposición	4,977,180	0	4,977,180	4,056,463	4,056,463	20,717
Ingresos Excedentes de Ingresos de Libre Disposición						
Transferencias Federales Etiquetadas						
Aportaciones	0	0	0	0	0	0
Fondo de Aportaciones para la Nómina Educativa y Gasto Operativo	0	0	0	0	0	0
Fondo de Aportaciones para los Servicios de Salud	0	0	0	0	0	0
Fondo de Aportaciones para la Infraestructura Social	0	0	0	0	0	0
Fondo de Aportaciones para el Fortalecimiento de los Municipios y de las Demarcaciones Territoriales del Distrito Federal	0	0	0	0	0	0
Fondo de Aportaciones Múltiples	0	0	0	0	0	0
Fondo de Aportaciones para la Educación Tecnológica y de Adultos	0	0	0	0	0	0
Fondo de Aportaciones para la Seguridad Pública de los Estados y del Distrito Federal	0	0	0	0	0	0
Fondo de Aportaciones para el Fortalecimiento de las Entidades Federativas	0	0	0	0	0	0
Convenios	0	0	0	0	0	0
Convenios de Protección Social en Salud	0	0	0	0	0	0
Convenios de Descentralización	0	0	0	0	0	0
Convenios de Asignación	0	0	0	0	0	0
Otros Convenios y Subsidios	0	0	0	0	0	0
Fondos Distintos de Aportaciones	0	0	0	0	0	0
Fondo para Entidades Federativas y Municipios Productores de Hidrocarburos	0	0	0	0	0	0
Fondo Minero	0	0	0	0	0	0
Transferencias, Asignaciones, Subsidios y Subvenciones, y Pensiones y Jubilaciones	0	60,000,000	60,000,000	40,000,000	0	40,000,000
Otras Transferencias Federales Etiquetadas	0	0	0	0	0	0
			0			0
Total de Transferencias Federales Etiquetadas	0	60,000,000	60,000,000	40,000,000	0	40,000,000
Ingresos Derivados de Financiamientos	0	0	0	0	0	0
Ingresos Derivados de Financiamientos	0	0	0	0	0	0
			0			0
Total de Ingresos	4,977,180	60,000,000	64,977,180	44,056,463	4,056,463	40,020,717
Datos Informativos			0			0
Ingresos Derivados de Financiamientos con Fuente de Pago de Ingresos de Libre Disposición	0	0	0	0	0	0

Ingresos Derivados de Financiamientos con Fuente de Pago de Transferencias Federales Etiquetadas	0	0	0	0	0	0
Ingresos Derivados de Financiamientos	0	0	0	0	0	0

Bajo protesta de decir verdad declaramos que los Estados Financieros y sus notas, son razonablemente correctos y son responsabilidad del emisor:


 M.A.P. Bertha Guadalupe Hernández Everardo
 Coordinador Administrativo del FIDEET


 C.P.C. María de Lourdes Eya Campos
 Contador Externo

FIDEICOMISO PARA EL FOMENTO Y DESARROLLO DE LAS EMPRESAS DEL ESTADO DE TABASCO

Estado Analítico del Ejercicio del Presupuesto de Egresos Detallado

Del 01 de enero al 31 de diciembre de 2025

Clasificación por Objeto del Gasto (Capítulo y Concepto)

(Cifras en Pesos)

CONCEPTOS	APROBADO	AMPLIACIONES (REDUCCIONES)	MODIFICADO	DEVENGADO	PAGADO	SUBEJERCICIO
Gasto No Etiquetado	0	0	0	0	0	0
Servicios Personales	0	0	0	0	0	0
Remuneraciones al Personal de Carácter Permanente	0	0	0	0	0	0
Remuneraciones al Personal de Carácter Transitorio	0	0	0	0	0	0
Remuneraciones Adicionales y Especiales Seguridad Social	0	0	0	0	0	0
Otras Prestaciones Sociales y Económicas	0	0	0	0	0	0
Previsiones	0	0	0	0	0	0
Pago de Estímulos a Servidores Públicos	0	0	0	0	0	0
Materiales y Suministros	0	0	0	0	0	0
Materiales de Administración, Emisión de Documentos	0	0	0	0	0	0
Alimentos y Utensilios	0	0	0	0	0	0
Materias Primas y Materiales de Producción y Comercial	0	0	0	0	0	0
Materiales y Artículos de Construcción y de Reparación	0	0	0	0	0	0
Productos Químicos, Farmacéuticos y de Laboratorio	0	0	0	0	0	0
Combustibles, Lubricantes y Aditivos	0	0	0	0	0	0
Vestuarios, Blancos, Prendas de Protección y Artículos de	0	0	0	0	0	0
Materiales y Suministros para Seguridad	0	0	0	0	0	0
Herramientas, Refacciones y Accesorios Menores	0	0	0	0	0	0
Servicios Generales	0	0	0	0	0	0
Servicios Básicos	0	0	0	0	0	0
Servicios de Arrendamiento	0	0	0	0	0	0
Servicios Profesionales, Científicos, Técnicos y Otros Ser	0	0	0	0	0	0
Servicios Financieros, Bancarios y Comerciales	0	0	0	0	0	0
Servicios de Instalación, Reparación, Mantenimiento y Co	0	0	0	0	0	0
Servicios de Comunicación Social y Publicidad	0	0	0	0	0	0
Servicios de Traslado y Viáticos	0	0	0	0	0	0
Servicios Oficiales	0	0	0	0	0	0
Otros Servicios Generales	0	0	0	0	0	0
Transferencias, Asignaciones, Subsidios y Otras Ayudas	0	0	0	0	0	0
Transferencias Internas y Asignaciones al Sector Público	0	0	0	0	0	0
Transferencias al Resto del Sector Público	0	0	0	0	0	0
Subsidios y Subvenciones	0	0	0	0	0	0
Ayudas Sociales	0	0	0	0	0	0
Pensiones y Jubilaciones	0	0	0	0	0	0
Transferencias a Fideicomisos, Mandatos y Otros Análogo	0	0	0	0	0	0
Transferencias a la Seguridad Social	0	0	0	0	0	0
Donativos	0	0	0	0	0	0
Transferencias al Exterior	0	0	0	0	0	0
Bienes Muebles, Inmuebles e Intangibles	0	0	0	0	0	0
Mobiliario y Equipo de Administración	0	0	0	0	0	0
Mobiliario y Equipo Educativo y Recreativo	0	0	0	0	0	0
Equipo e Instrumental Médico y de Laboratorio	0	0	0	0	0	0
Vehículos y Equipo de Transporte	0	0	0	0	0	0
Equipo de Defensa y Seguridad	0	0	0	0	0	0
Maquinaria, Otros Equipos y Herramientas	0	0	0	0	0	0
Activos Biológicos	0	0	0	0	0	0
Bienes Inmuebles	0	0	0	0	0	0
Activos Intangibles	0	0	0	0	0	0
Inversión Pública	0	0	0	0	0	0
Obra Pública en Bienes de Dominio Público	0	0	0	0	0	0
Obra Pública en Bienes Propios	0	0	0	0	0	0
Proyectos Productivos y Acciones de Fomento	0	0	0	0	0	0

Inversiones Financieras y Otras Provisiones	0	0	0	0	0	0
Inversiones Para el Fomento de Actividades Productivas	0	0	0	0	0	0
Acciones y Participaciones de Capital	0	0	0	0	0	0
Compra de Títulos y Valores	0	0	0	0	0	0
Concesión de Préstamos	0	0	0	0	0	0
Inversiones en Fideicomisos, Mandatos y Otros Análogos	0	0	0	0	0	0
Otras Inversiones Financieras	0	0	0	0	0	0
Provisiones para Contingencias y Otras Erogaciones Esp	0	0	0	0	0	0
Participaciones y Aportaciones	0	0	0	0	0	0
Participaciones	0	0	0	0	0	0
Aportaciones	0	0	0	0	0	0
Convenios	0	0	0	0	0	0
Deuda Pública	0	0	0	0	0	0
Amortización de la Deuda Pública	0	0	0	0	0	0
Intereses de la Deuda Pública	0	0	0	0	0	0
Comisiones de la Deuda Pública	0	0	0	0	0	0
Gastos de la Deuda Pública	0	0	0	0	0	0
Costo por Coberturas	0	0	0	0	0	0
Apoyos Financieros	0	0	0	0	0	0
Adeudos de Ejercicios Fiscales Anteriores (Adefas)	0	0	0	0	0	0
Gasto Etiquetado	74,302,635	0	74,302,635	61,194,983	60,282,476	13,107,652
Servicios Personales	2,940,000	0	2,940,000	2,280,933	2,280,933	659,067
Remuneraciones al Personal de Carácter Permanente	0	0	0	0	0	0
Remuneraciones al Personal de Carácter Transitorio	2,940,000	0	2,940,000	2,280,933	2,280,933	659,067
Remuneraciones Adicionales y Especiales Seguridad Social	0	0	0	0	0	0
Otras Prestaciones Sociales y Económicas	0	0	0	0	0	0
Previsiones	0	0	0	0	0	0
Pago de Estímulos a Servidores Públicos	0	0	0	0	0	0
Materiales y Suministros	1,310,000	0	1,310,000	1,110,306	1,110,306	199,694
Materiales de Administración, Emisión de Documentos	780,000	0	780,000	651,899	651,899	128,101
Alimentos y Utensilios	30,000	0	30,000	29,999	29,999	1
Materias Primas y Materiales de Producción y Comercializ	0	0	0	0	0	0
Materiales y Artículos de Construcción y de Reparación	35,000	0	35,000	34,364	34,364	636
Productos Químicos, Farmacéuticos y de Laboratorio	0	0	0	0	0	0
Combustibles, Lubricantes y Aditivos	320,000	0	320,000	319,974	319,974	26
Vestuarios, Blancos, Prendas de Protección y Artículos d	0	0	0	0	0	0
Materiales y Suministros para Seguridad	0	0	0	0	0	0
Herramientas, Refacciones y Accesorios Menores	145,000	0	145,000	74,070	74,070	70,930
Servicios Generales	2,167,600	0	2,167,600	1,893,164	1,856,044	274,436
Servicios Básicos	16,000	0	16,000	15,482	15,482	518
Servicios de Arrendamiento	78,000	0	78,000	71,500	71,500	6,500
Servicios Profesionales, Científicos, Técnicos y Otros Ser	1,883,600	0	1,883,600	1,752,068	1,714,948	131,532
Servicios Financieros, Bancarios y Comerciales	20,000	0	20,000	14,171	14,171	5,829
Servicios de Instalación, Reparación, Mantenimiento y Co	130,000	0	130,000	39,943	39,943	90,057
Servicios de Comunicación Social y Publicidad	0	0	0	0	0	0
Servicios de Traslado y Viáticos	20,000	0	20,000	0	0	20,000
Servicios Oficiales	0	0	0	0	0	0
Otros Servicios Generales	20,000	0	20,000	0	0	20,000
Transferencias, Asignaciones, Subsidios y Otras Ayudas	67,810,035	0	67,810,035	55,857,135	54,981,748	11,952,900
Transferencias Internas y Asignaciones al Sector Público	0	0	0	0	0	0
Transferencias al Resto del Sector Público	0	0	0	0	0	0
Subsidios y Subvenciones	62,810,035	0	62,810,035	55,857,135	54,981,748	6,952,900
Ayudas Sociales	0	0	0	0	0	0
Pensiones y Jubilaciones	0	0	0	0	0	0
Transferencias a Fideicomisos, Mandatos y Otros Análogos	5,000,000	0	5,000,000	0	0	5,000,000
Transferencias a la Seguridad Social	0	0	0	0	0	0
Donativos	0	0	0	0	0	0
Transferencias al Exterior	0	0	0	0	0	0
Bienes Muebles, Inmuebles e Intangibles	75,000	0	75,000	53,445	53,445	21,555
Mobiliario y Equipo de Administración	40,000	0	40,000	39,999	39,999	1

Mobiliario y Equipo Educativo y Recreativo	0	0	0	0	0	0
Equipo e Instrumental Médico y de Laboratorio	0	0	0	0	0	0
Vehículos y Equipo de Transporte	0	0	0	0	0	0
Equipo de Defensa y Seguridad	0	0	0	0	0	0
Maquinaria, Otros Equipos y Herramientas	0	0	0	0	0	0
Activos Biológicos	0	0	0	0	0	0
Bienes Inmuebles	0	0	0	0	0	0
Activos Intangibles	35,000	0	35,000	13,446	13,446	21,554
Inversión Pública	0	0	0	0	0	0
Obra Pública en Bienes de Dominio Público	0	0	0	0	0	0
Obra Pública en Bienes Propios	0	0	0	0	0	0
Proyectos Productivos y Acciones de Fomento	0	0	0	0	0	0
Inversiones Financieras y Otras Provisiones	0	0	0	0	0	0
Inversiones Para el Fomento de Actividades Productivas	0	0	0	0	0	0
Acciones y Participaciones de Capital	0	0	0	0	0	0
Compra de Títulos y Valores	0	0	0	0	0	0
Concesión de Préstamos	0	0	0	0	0	0
Inversiones en Fideicomisos, Mergados y Otros Análogos	0	0	0	0	0	0
Otras Inversiones Financieras	0	0	0	0	0	0
Provisiones para Contingencias y Otras Erogaciones Especiales	0	0	0	0	0	0
Participaciones y Aportaciones	0	0	0	0	0	0
Participaciones	0	0	0	0	0	0
Aportaciones	0	0	0	0	0	0
Convenios	0	0	0	0	0	0
Deuda Pública	0	0	0	0	0	0
Amortización de la Deuda Pública	0	0	0	0	0	0
Intereses de la Deuda Pública	0	0	0	0	0	0
Comisiones de la Deuda Pública	0	0	0	0	0	0
Gastos de la Deuda Pública	0	0	0	0	0	0
Costo por Coberturas	0	0	0	0	0	0
Apoyos Financieros	0	0	0	0	0	0
Adeudos de Ejercicios Fiscales Anteriores (Adefas)	0	0	0	0	0	0
Total de Egreso	74,302,635	0	74,302,635	61,194,983	60,282,476	13,107,652

Bajo protesta de decir verdad declaramos que los Estados Financieros y sus notas, son razonablemente correctos y son responsabilidad del emisor



M.A.P.P. Bertha Guadalupe Hernández Everardo
Coordinador Administrativo del FIDEET



C.P.C. María de Lourdes Evia Campos
Contador Externo

FIDEICOMISO PARA EL FOMENTO Y DESARROLLO DE LAS EMPRESAS DEL ESTADO DE TABASCO

Estado Analítico del Ejercicio del Presupuesto de Egresos Detallado

Clasificación Administrativa

Del 01 de enero al 31 de diciembre de 2025

(Cifras en Pesos)

CONCEPTOS	APROBADO	AMPLIACIONES (REDUCCIONES)	MODIFICADO	DEVENGADO	PAGADO	SUBEJERCICIO
Gasto No Etiquetado	0	0	0	0	0	0
Gasto Etiquetado	74,302,635	0	74,302,635	61,194,983	60,282,476	13,107,652
Total de Egresos	74,302,635	0	74,302,635	61,194,983	60,282,476	13,107,652

Bajo protesta de decir verdad declaramos que los Estados Financieros y sus notas, son razonablemente correctos y son responsabilidad del emisor

M.A.P.P. Bertha Guadalupe Hernández Everardo
Coordinador Administrativo del FIDEET

C.P.C. Maria de Lourdes Evia Campos
Contador Externo

FIDEICOMISO PARA EL FOMENTO Y DEBARRILLO DE LAS EMPRESAS DEL ESTADO DE TABASCO

Estado Analítico del Ejercicio del Presupuesto de Egresos Detallado

Clasificación Funcional (Finalidad y Función)


Del 01 de enero al 31 de diciembre de 2025

(Cifras en Pesos)

CONCEPTOS	APROBADO	AMPLIACIONES (REDUCCIONES)	MODIFICADO	DEVENGADO	PAGADO	SUB EJERCICIO
Gasto No Etiquetado	0	0	0	0	0	0
Gobierno	0	0	0	0	0	0
Legislación	0	0	0	0	0	0
Justicia	0	0	0	0	0	0
Coordinación de la Política de Gobierno	0	0	0	0	0	0
Relaciones Exteriores	0	0	0	0	0	0
Asuntos Financieros y Hacendarios	0	0	0	0	0	0
Seguridad Nacional	0	0	0	0	0	0
Asuntos de Orden Público y de Seguridad Interior	0	0	0	0	0	0
Otros Servicios Generales	0	0	0	0	0	0
Desarrollo Social	0	0	0	0	0	0
Protección Ambiental	0	0	0	0	0	0
Vivienda y Servicios a la Comunidad	0	0	0	0	0	0
Salud	0	0	0	0	0	0
Recreación, Cultura y Otras Manifestaciones Sociales	0	0	0	0	0	0
Educación	0	0	0	0	0	0
Protección Social	0	0	0	0	0	0
Otros Asuntos Sociales	0	0	0	0	0	0
Desarrollo Económico	0	0	0	0	0	0
Asuntos Económicos, Comerciales y Laborales en General	0	0	0	0	0	0
Agropecuaria, Silvicultura, Pesca y Caza	0	0	0	0	0	0
Combustibles y Energía	0	0	0	0	0	0
Minería, Manufacturas y Construcción	0	0	0	0	0	0
Transporte	0	0	0	0	0	0
Comunicaciones	0	0	0	0	0	0
Turismo	0	0	0	0	0	0
Ciencia, Tecnología e Innovación	0	0	0	0	0	0
Otras Industrias y Otros Asuntos Económicos	0	0	0	0	0	0
Otras No Clasificadas en Funciones Anteriores	0	0	0	0	0	0
Transacciones de la Deuda Pública / Costo Financiero de la Deuda	0	0	0	0	0	0
Transferencias, Participaciones y Aportaciones Entre Diferentes Niveles y Órdenes de Gobierno	0	0	0	0	0	0
Saneamiento del Sistema Financiero	0	0	0	0	0	0
Adeudas de Ejercicios Fiscales Anteriores	0	0	0	0	0	0
Gasto Etiquetado	74,302,835	0	74,302,835	61,194,983	60,282,476	13,107,652
Gobierno	0	0	0	0	0	0
Legislación	0	0	0	0	0	0
Justicia	0	0	0	0	0	0
Coordinación de la Política de Gobierno	0	0	0	0	0	0
Relaciones Exteriores	0	0	0	0	0	0
Asuntos Financieros y Hacendarios	0	0	0	0	0	0
Seguridad Nacional	0	0	0	0	0	0
Asuntos de Orden Público y de Seguridad Interior	0	0	0	0	0	0
Otros Servicios Generales	0	0	0	0	0	0
Desarrollo Social	0	0	0	0	0	0
Protección Ambiental	0	0	0	0	0	0
Vivienda y Servicios a la Comunidad	0	0	0	0	0	0
Salud	0	0	0	0	0	0
Recreación, Cultura y Otras Manifestaciones Sociales	0	0	0	0	0	0
Educación	0	0	0	0	0	0
Protección Social	0	0	0	0	0	0
Otros Asuntos Sociales	0	0	0	0	0	0
Desarrollo Económico	74,302,835	0	74,302,835	61,194,983	60,282,476	13,107,652
Asuntos Económicos, Comerciales y Laborales en General	74,302,835	0	74,302,835	61,194,983	60,282,476	13,107,652
Agropecuaria, Silvicultura, Pesca y Caza	0	0	0	0	0	0
Combustibles y Energía	0	0	0	0	0	0
Minería, Manufacturas y Construcción	0	0	0	0	0	0
Transporte	0	0	0	0	0	0
Comunicaciones	0	0	0	0	0	0
Turismo	0	0	0	0	0	0
Ciencia, Tecnología e Innovación	0	0	0	0	0	0
Otras Industrias y Otros Asuntos Económicos	0	0	0	0	0	0

Otras No Clasificadas en Funciones Anteriores	0	0	0	0	0	0
Transacciones de la Deuda Publica / Costo Financiero de la Deuda	0	0	0	0	0	0
Transferencias, Participaciones y Aportaciones Entre Diferentes Niveles y Ordenes de Gobierno	0	0	0	0	0	0
Saneamiento del Sistema Financiero	0	0	0	0	0	0
Adeudos de Ejercicios Fiscales Anteriores	0	0	0	0	0	0
Total de Egresos	74,302,635	0	74,302,635	61,194,983	60,282,476	13,107,652

Bajo protesta de decir verdad declaramos que los Estados Financieros y sus notas, son razonablemente correctos y son responsabilidad del emisor.


 M.A.P.P. Bertha Guadalupe Hernández Everardo
 Coordinador Administrativo del FIDEET


 C.P.C. María de Lourdes Evia Campos
 Contador Externo

FIDEICOMISO PARA EL FOMENTO Y DESARROLLO DE LAS EMPRESAS DEL ESTADO DE TABASCO

Estado Analítico del Ejercicio del Presupuesto de Egresos Detallado


Clasificación de Servicios Personales por Categoría

Del 01 de enero al 31 de diciembre de 2025

(Cifras en Pesos)

CONCEPTOS	APROBADO	AMPLIACIONES (REDUCCIONES)	MODIFICADO	DEVENGADO	PAGADO	SUBEJERCICIO
Gasto No Etiquetado	0	0	0	0	0	0
Personal Administrativo y de Servicio Público	0	0	0	0	0	0
Magisterio	0	0	0	0	0	0
Servicios de Salud	0	0	0	0	0	0
Personal Administrativo	0	0	0	0	0	0
Personal Médico, Paramédico y afin	0	0	0	0	0	0
Seguridad Pública	0	0	0	0	0	0
Gastos asociados a la implementación de nuevas leyes federales o reformas a las mismas	0	0	0	0	0	0
Sentencias laborales definitivas	0	0	0	0	0	0
Gasto Etiquetado	0	0	0	0	0	0
Personal Administrativo y de Servicio Público	0	0	0	0	0	0
Magisterio	0	0	0	0	0	0
Servicios de Salud	0	0	0	0	0	0
Personal Administrativo	0	0	0	0	0	0
Personal Médico, Paramédico y afin	0	0	0	0	0	0
Seguridad Pública	0	0	0	0	0	0
Gastos asociados a la implementación de nuevas leyes federales o reformas a las mismas	0	0	0	0	0	0
Sentencias laborales definitivas	0	0	0	0	0	0
Total del Gasto en Servicios Personales	0	0	0	0	0	0

Bajo protesta de decir verdad declaramos que los Estados Financieros y sus notas, son razonablemente correctos y son responsabilidad del emisor


 M.A.P.P. Bertha Guadalupe Hernández Everardo
 Coordinador Administrativo del FIDEET


 C.P.C. María de Lourdes Evia Campos
 Contador Externo

FIDEICOMISO PARA EL FOMENTO Y DESARROLLO DE LAS EMPRESAS DEL ESTADO DE TABASCO
CONCILIACION DE BIENES MUEBLES E INMUEBLES
Del 01 de octubre al 31 de diciembre de 2025

CLASIFICACIÓN GENÉRICA	CUENTA CONTABLE	DESCRIPCIÓN DEL BIEN	FACTURA		
			NUMERO	FECHA DE ADQUISICIÓN	TOTAL
MUEBLES DE OFICINA					
511 Muebles de Oficina y Estantería	1-2-4-1.1 BIENES MUEBLES DE OFICINA	Silla Gerente Piel 2 Imitacion		25/11/15	1,399.00
511 Muebles de Oficina y Estantería	1-2-4-1.1 BIENES MUEBLES DE OFICINA	MM RACK Acero 6 REP		16/05/16	8,394.06
511 Muebles de Oficina y Estantería	1-2-4-1.1 BIENES MUEBLES DE OFICINA	Anaquele librero C/ 5 Repisas (1)		20/05/14	1,474.01
511 Muebles de Oficina y Estantería	1-2-4-1.1 BIENES MUEBLES DE OFICINA	Anaquele librero C/ 5 Repisas (2)		20/05/14	1,474.01
511 Muebles de Oficina y Estantería	1-2-4-1.1 BIENES MUEBLES DE OFICINA	Anaquele librero C/ 5 Repisas (3)		20/05/14	1,474.01
511 Muebles de Oficina y Estantería	1-2-4-1.1 BIENES MUEBLES DE OFICINA	Anaquele librero C/ 5 Repisas (4)		20/05/14	1,474.01
511 Muebles de Oficina y Estantería	1-2-4-1.1 BIENES MUEBLES DE OFICINA	Anaquele librero C/ 5 Repisas (5)		20/05/14	1,474.00
511 Muebles de Oficina y Estantería	1-2-4-1.1 BIENES MUEBLES DE OFICINA	Anaquele librero C/ 5 Repisas (6)		20/05/14	1,474.00
511 Muebles de Oficina y Estantería	1-2-4-1.1 BIENES MUEBLES DE OFICINA	Rack d Aceri 6 Repisas Color Negro 1		14/06/17	1,902.40
511 Muebles de Oficina y Estantería	1-2-4-1.1 BIENES MUEBLES DE OFICINA	Rack d Aceri 6 Repisas Color Negro 2		14/06/17	1,902.40
511 Muebles de Oficina y Estantería	1-2-4-1.1 BIENES MUEBLES DE OFICINA	Archivero 4 Gabela Almendra 01		1/08/14	2,799.30
511 Muebles de Oficina y Estantería	1-2-4-1.1 BIENES MUEBLES DE OFICINA	Archivero 4 Gabela Almendra 02		1/08/14	2,799.30
511 Muebles de Oficina y Estantería	1-2-4-1.1 BIENES MUEBLES DE OFICINA	Estante de Acero-MDF- NOGAL 01		30/05/14	947.34

511 Muebles de Oficina y Estantería	1-2-4-1.1 BIENES MUEBLES DE OFICINA	Estante de Acero-MDF-NOGAL 02		30/05/14	947.34
511 Muebles de Oficina y Estantería	1-2-4-1.1 BIENES MUEBLES DE OFICINA	Estante de Acero-MDF-NOGAL 03		30/05/14	947.34
511 Muebles de Oficina y Estantería	1-2-4-1.1 BIENES MUEBLES DE OFICINA	Estante de Acero-MDF-NOGAL 04		30/05/14	947.34
511 Muebles de Oficina y Estantería	1-2-4-1.1 BIENES MUEBLES DE OFICINA	Modulo Ejecutivo ofimag	F-705	29/10/18	4,999.60
511 Muebles de Oficina y Estantería	1-2-4-1.1 BIENES MUEBLES DE OFICINA	Sillon Ejecutivo Negro C/Brazos	F-706	30/10/18	6,820.80
511 Muebles de Oficina y Estantería	1-2-4-1.1 BIENES MUEBLES DE OFICINA	Sillon Ejecutivo Negro C/Brazos	F-5971	9/11/18	9,860.00
511 Muebles de Oficina y Estantería	1-2-4-1.1 BIENES MUEBLES DE OFICINA	Sillon Ejecutivo Negro C/Brazos	F-5972	9/11/18	7,888.00
511 Muebles de Oficina y Estantería	1-2-4-1.1 BIENES MUEBLES DE OFICINA	Estante de Acero-MDF-NOGAL 05		30/05/14	947.34
511 Muebles de Oficina y Estantería	1-2-4-1.1 BIENES MUEBLES DE OFICINA	5 Sillon Ejecutivo Tapizado	F-3305	31/05/20	8,323.02
511 Muebles de Oficina y Estantería	1-2-4-1.1 BIENES MUEBLES DE OFICINA	2 Archivero 4gavetas	F-88	13/07/22	20,878.84
TOTAL DE MUEBLES DE OFICINA					91,547.46
EQUIPO DE COMPUTO					
515 Equipo de Cómputo	1-2-4-1-3 EQUIPO DE COMPUTO Y DE TECNOLOGIAS DE LA INFORMACIÓN	Switch 8 puertos Dlink	F-9555	25/11/15	150.26
515 Equipo de Cómputo	1-2-4-1-3 EQUIPO DE COMPUTO Y DE TECNOLOGIAS DE LA INFORMACIÓN	Switch Metalico (SE3016)	F-1030	29/03/16	2,388.17

515 Equipo de Cómputo	1 2 4 1 3 EQUIPO DE COMPUTO Y DE TECNOLOGIAS DE LA INFORMACIÓN	Digitalizador de doc. Marca Fujitsu		16/06/17	64,745.40
515 Equipo de Cómputo	1-2-4-1-3 EQUIPO DE COMPUTO Y DE TECNOLOGIAS DE LA INFORMACIÓN	12 Computadoras Hp Core I3	F-3429	08/04/20	149,594.76
515 Equipo de Cómputo	1-2-4-1-3 EQUIPO DE COMPUTO Y DE TECNOLOGIAS DE LA INFORMACIÓN	Scanner Canon Imageforma DR-C230F	VH1188	15/02/21	29,999.92
515 Equipo de Cómputo	1-2-4-1-3 EQUIPO DE COMPUTO Y DE TECNOLOGIAS DE LA INFORMACIÓN	Computadora MAC Ci5 256GB PLAT	F-2014267	03/02/21	49,999.00
515 Equipo de Cómputo	1-2-4-1-3 EQUIPO DE COMPUTO Y DE TECNOLOGIAS DE LA INFORMACIÓN	Equipo de Computo Marca HP 280	F-1304	13/07/21	28,678.10
515 Equipo de Cómputo	1-2-4-1-3 EQUIPO DE COMPUTO Y DE TECNOLOGIAS DE LA INFORMACIÓN	Scaner e impresora brother L5650D	F-VH5794	28/03/23	16,530.00
515 Equipo de Cómputo	1-2-4-1-3 EQUIPO DE COMPUTO Y DE TECNOLOGIAS DE LA INFORMACIÓN	MSI laptop gamer Sword 16HX B13 Intel Core i7	F-A133	26/06/25	43,353.67
515 Equipo de Cómputo	1-2-4-1-3 EQUIPO DE COMPUTO Y DE TECNOLOGIAS DE LA INFORMACIÓN	iPhone 16 Pro 128 GB diseño de litanio	F-VH5794	26/06/25	34,681.68
515 Equipo de Cómputo	1-2-4-1-3 EQUIPO DE COMPUTO Y DE TECNOLOGIAS DE LA INFORMACIÓN	All In One Ideacentre Lenovo Core i5 8 GB 512 GB	F-FAC2218	22/12/25	19,999.56
515 Equipo de Cómputo	1-2-4-1-3 EQUIPO DE COMPUTO Y DE TECNOLOGIAS DE LA INFORMACIÓN	All In One Ideacentre Lenovo Core i5 8 GB 512 GB	F-FAC2218	22/12/25	19,999.56
515 Equipo de Cómputo	1-2-4-1-3 EQUIPO DE COMPUTO Y DE TECNOLOGIAS DE LA INFORMACIÓN	All In One Ideacentre Lenovo Core i5 8 GB 512 GB	F-FAC2217	22/12/25	19,999.56
515 Equipo de Cómputo	1-2-4-1-3 EQUIPO DE COMPUTO Y DE TECNOLOGIAS DE LA INFORMACIÓN	All In One Ideacentre Lenovo Core i5 8 GB 512 GB	F-FAC2217	22/12/25	19,999.56

515 Equipo de Cómputo	1-2-4-1-3 EQUIPO DE COMPUTO Y DE TECNOLOGIAS DE LA INFORMACIÓN	All In One Ideacentre Lenovo Core i5 8 GB 512 GB	F-FAC2217	22/12/25	19,999.56
515 Equipo de Cómputo	1-2-4-1-3 EQUIPO DE COMPUTO Y DE TECNOLOGIAS DE LA INFORMACIÓN	All In One Ideacentre Lenovo Core i5 8 GB 512 GB	F-FAC2217	22/12/25	19,999.56
515 Equipo de Cómputo	1-2-4-1-3 EQUIPO DE COMPUTO Y DE TECNOLOGIAS DE LA INFORMACIÓN	All In One Ideacentre Lenovo Core i5 8 GB 512 GB	F-FAC2217	22/12/25	19,999.56
515 Equipo de Cómputo	1-2-4-1-3 EQUIPO DE COMPUTO Y DE TECNOLOGIAS DE LA INFORMACIÓN	All In One Ideacentre Lenovo Core i5 8 GB 512 GB	F-FAC2217	22/12/25	19,999.56
TOTAL DE EQUIPO DE COMPUTO					580,117.44
EQUIPOS Y APARATOS AUDIOVISUALES					
521 EQUIPOS Y APARATOS AUDIOVISUALES	1-2-4-2-1 EQUIPOS Y APARATOS AUDIOVISUALES	Videoprojector pow 78883	F-9615	01/12/14	6,789.00
521 EQUIPOS Y APARATOS AUDIOVISUALES	1-2-4-2-1 EQUIPOS Y APARATOS AUDIOVISUALES	Cámara p CANON EOS 70D KIT CON 18-135MM		29/07/14	20,349.00
521 EQUIPOS Y APARATOS AUDIOVISUALES	1-2-4-2-1 EQUIPOS Y APARATOS AUDIOVISUALES	Camara Canon EOS 90D 18-135mm con Kit Lentes	F-984	08/10/20	46,793.35
521 EQUIPOS Y APARATOS AUDIOVISUALES	1-2-4-2-3 CAMARAS FOTOGRAFICAS Y DE VIDEO	Lente SIGMA 18-50mm Contemporary Montura Canon	F-A130	26/06/25	17,525.97
521 EQUIPOS Y APARATOS AUDIOVISUALES	1-2-4-2-3 CAMARAS FOTOGRAFICAS Y DE VIDEO	DJI Mic 2 (2TX-1RX+Estuche de carga)	F-A130	26/06/25	6,762.05
521 EQUIPOS Y APARATOS AUDIOVISUALES	1-2-4-2-3 CAMARAS FOTOGRAFICAS Y DE VIDEO	KIT cámara EOS – Lentes + Mochila + tarjeta 64gb	F-A134	26/06/25	44,020.66
521 EQUIPOS Y APARATOS AUDIOVISUALES	1-2-4-2-3 CAMARAS FOTOGRAFICAS Y DE VIDEO	NEEWEER 79" Tripode de video soporte aleación alum	F-A134	26/06/25	3,200.27
521 EQUIPOS Y APARATOS AUDIOVISUALES	1-2-4-2-3 CAMARAS FOTOGRAFICAS Y DE VIDEO	Estabilizador de 3 Ejes DJI RS 4 Nueva Generación	F-A132	26/06/25	17,207.27
TOTAL DE EQUIPOS Y APARATOS AUDIOVISUALES					162,647.57
SISTEMAS DE AIRE ACONDICIONADO					



564 Sistemas de aire acondicionado, calefacción y de refrigeración industrial y comercial	1-2-4-6-4 SISTEMAS DE AIRE ACONDICIONADO, CALEFACCIÓN Y DE REFRIGERACIÓN INDUSTRIAL Y COMERCIAL	Miniplist 36000 BTU	F-704	29/10/18	19,499.99
TOTAL DE SISTEMA DE AIRE ACONDICIONADO					19,499.99
TOTAL DE BIENES MUEBLES E INMUEBLES					853,812.46

Bajo protesta de decir verdad declaramos que los Estados Financieros y sus notas, son razonablemente correctos y son responsabilidad del emisor

Autorizó



M.A.P.P. Bertha Guadalupe Hernández Everardo
Coordinadora Administrativa del FIDEET

Elaboró



C.P.C. María de Lourdes Evia Campos
Contador Externo