

Evia Campos y Asociados, S.C.

CONTADORES PUBLICOS

**“FIDEICOMISO PARA EL FOMENTO Y DESARROLLO DE
LAS EMPRESAS
DEL ESTADO DE TABASCO”**

ESTADOS FINANCIEROS DEL MES DE SEPTIEMBRE 2024

INDICE DE CONTENIDO


1. Estado de Actividades
2. Estado de Situación Financiera
3. Estado de Variaciones en la Hacienda Pública/Patrimonio
4. Estado de Cambios en la Situación Financiera
5. Estado de Flujos de Efectivo
6. Informe Sobre Pasivos Contingentes
7. Notas a los Estados Financieros
 - a. Notas de gestión administrativa
 - b. Notas de desglose
 - I) Notas al estado de actividades
 - II) Notas al estado de situación financiera
 - III) Notas al estado de variación en la hacienda pública.
 - IV) Notas al estado de flujos de efectivo
 - V) Conciliación entre los ingresos presupuestarios y contables
 - VI) Conciliación entre los egresos presupuestarios y los gastos contables.
 - c. Notas de memoria (cuentas de orden)
8. Estado Analítico de Ingresos
9. Estado Analítico del Ejercicio del Presupuesto de Egresos



Evia Campos y Asociados, S.C.

CONTADORES PUBLICOS

- 9.1 Clasificación por Objeto del Gasto (Capítulo y Concepto)
- 9.2 Clasificación Económica (Tipo de Gasto)
- 9.3 Clasificación Administrativa
- 9.4 Clasificación Funcional (Finalidad y Función)
10. Estado Analítico del activo
11. Estado Analítico de la Deuda y Otros Pasivos
12. Endeudamiento Neto
13. Intereses de la Deuda
14. Gasto por Categoría Programática
15. Indicadores de Postura Fiscal
16. Balanza de Comprobación Analítica
17. Conciliaciones Bancarias
18. Opinión de Cumplimiento
19. Cedula de antigüedad de saldos
20. Estado de situación financiero detallado
21. Informe analítico de la deuda pública y otros pasivos
22. Informe analítico de obligaciones diferentes de financiamientos
23. Balance presupuestario
24. Estado analítico de ingresos detallado
25. Estado analítico del ejercicio del presupuesto de egresos detallado, clasificación por objeto del gasto (capítulo y concepto)



Evia Campos y Asociados, S.C.

CONTADORES PUBLICOS

26. Estado analítico del ejercicio del presupuesto de egresos detallado, (clasificación administrativa)
27. Estado analítico del ejercicio del presupuesto de egresos detallado, clasificación funcional (finalidad y función)
28. Estado analítico del ejercicio del presupuesto de egresos detallado, clasificación de servicios personales por categoría
29. Conciliación de bienes muebles e inmuebles


Villahermosa, Tabasco; octubre de 2024.

FIDEICOMISO PARA EL FOMENTO Y DESARROLLO DE LAS EMPRESAS DEL ESTADO DE TABASCO
PROLONGACIÓN DE PASEO TABASCO No.1504 COL. TABASCO 2000 C.P. 86035 VILLAHERMOSA, TABASCO
 Estado de Actividades
 Del 01 al 30 de septiembre de 2024 y del 01 al 31 de agosto de 2024
 (Cifras en Pesos)

Concepto	septiembre	agosto
INGRESOS Y OTROS BENEFICIOS		
Ingresos por Gestión	5,064,958	4,593,510
Impuestos	0	0
Cuotas y Aportaciones de Seguridad Social	0	0
Contribuciones de Mejoras	0	0
Derechos	0	0
Productos	5,064,958	4,593,510
Aprovechamientos	0	0
Ingresos por Venta de Bienes y Prestación de Servicios	0	0
Participaciones, Aportaciones, Convenios, Incentivos Derivados de la Colaboración Fiscal, Fondos Distintos de Aportaciones, Transferencias, Asignaciones, Subsidios y Subvenciones, y Pensiones y Jubilaciones	37,873,894	0
Participaciones, Aportaciones, Convenios, Incentivos Derivados de la Colaboración Fiscal, Fondos Distintos de Aportaciones, Transferencias, Asignaciones, Subsidios y Subvenciones, y Pensiones y Jubilaciones	0	0
	37,873,894	0
Otros Ingresos y Beneficios	15,126	8,559
Ingresos Financieros	0	0
Incremento por Variación de Inventarios	0	0
Disminución del Exceso de Estimaciones por Pérdida o Deterioro u Obsolescencia	0	0
Disminución del Exceso de Provisiones	0	0
Otros Ingresos y Beneficios Varios	15,126	8,559
Total de Ingresos y Otros Beneficios	42,953,978	4,602,069
GASTOS Y OTRAS PERDIDAS		
Gastos de Funcionamiento	4,066,205	3,648,351
Servicios Personales	1,484,860	1,336,374
Materiales y Suministros	1,079,977	1,051,224
Servicios Generales	1,501,368	1,260,753
Transferencias, Asignaciones, Subsidios y Otras Ayudas	42,079,909	42,089,418
Transferencias Internas y Asignaciones al Sector Público	0	0
Transferencias al Resto del Sector Público	0	0
Subsidios y Subvenciones	42,079,909	42,089,418
Ayudas Sociales	0	0
Pensiones y Jubilaciones	0	0
Transferencias a Fideicomisos, Mandatos y Contratos Análogos	0	0
Transferencias a la Seguridad Social	0	0
Donativos	0	0
Transferencias al Exterior	0	0
Participaciones y Aportaciones	0	0
Participaciones	0	0
Aportaciones	0	0
Convenios	0	0
Intereses, Comisiones y Otros Gastos de la Deuda Pública	0	0
Intereses de la Deuda Pública	0	0
Comisiones de la Deuda Pública	0	0
Gastos de la Deuda Pública	0	0
Costo por Coberturas	0	0
Apoyos Financieros	0	0
Otros Gastos y Pérdidas Extraordinarias	64,517	58,641
Estimaciones, Depreciaciones, Deterioros, Obsolescencia y Amortizaciones	64,444	58,569
Provisiones	0	0
Disminución de Inventarios	0	0
Otros Gastos	73	72
Inversión Pública	0	0
Inversión Pública no Capitalizable	0	0
Total de Gastos y Otras Pérdidas	46,210,631	45,796,410
Resultados del Ejercicio (Ahorro/Desahorro)	-5 3,256,653	-5 41,194,341

Bajo protesta de decir verdad, declaramos que los Estados Financieros y sus notas, son razonablemente correctos y son responsabilidad del emisor.



 Lic. Reyna María Riqué Correa
 Coordinadora Administrativa del FIDEET



 C.P.C. María de Lourdes Evia Campos
 Contador Externo

FIDEICOMISO PARA EL FOMENTO Y DESARROLLO DE LAS EMPRESAS DEL ESTADO DE TABASCO
PROLONGACIÓN DE PASEO TABASCO No.1504 COL. TABASCO 2000 C.P. 86035 VILLAHERMOSA, TABASCO
Estado de Situación Financiera
Al 30 de septiembre de 2024 y al 31 de agosto de 2024
(Cifras en Pesos)

Concepto	septiembre	agosto	Concepto	septiembre	agosto
ACTIVO			PASIVO		
Activo Circulante			Pasivo Circulante		
Efectivo y Equivalentes	\$ 73,372,297	\$ 39,262,431	Cuentas por Pagar a Corto Plazo	\$ 4,690,153	\$ 8,573,851
Derechos a Recibir Efectivo o Equivalente	0	0	Documentos por Pagar a Corto Plazo	0	0
Derechos a Recibir Bienes o Servicios	0	0	Porción a Corto Plazo de la Deuda Pública a Largo Plazo	0	0
Inventarios	0	0	Titulos y Valores a Corto Plazo	0	0
Almacenes	0	0	Pasivos Diferidos a Corto Plazo	0	0
Estimación por Pérdida o Deterioro de Activos Circulantes	0	0	Fondos y Bienes de Terceros en Garantía y/o Administración a Corto Plazo	0	0
Otros Activos Circulantes	0	0	Provisiones a Corto Plazo	0	0
			Otros Pasivos a Corto Plazo	0	0
Total de Activos Circulantes	73,372,297	39,262,431	Total de Pasivos Circulantes	4,690,153	8,573,851
Activo No Circulante:			Pasivo No Circulante		
Inversiones Financieras a Largo Plazo	0	0	Cuentas por Pagar a Largo Plazo	0	0
Derechos a Recibir Efectivo o Equivalentes a Largo Plazo	234,598,207	234,598,207	Documentos por Pagar a Largo Plazo	0	0
Bienes Inmuebles, Infraestructura y Construcciones en Proceso	0	0	Deuda Pública a Largo Plazo	0	0
Bienes Muebles	547,443	547,443	Pasivos Diferidos a Largo Plazo	0	0
Activos Intangibles	89,149	89,149	Fondos y Bienes de Terceros en Garantía y/o Administración a Largo Plazo	0	0
Depreciación, Deterioro y Amortización Acumulada de Bienes	552,345	546,469	Provisiones a Largo Plazo	9,738,856	9,738,856
Activos Diferidos	0	0			
Estimación por Pérdida o Deterioro de Activos no Circulantes	0	0	Total de Pasivos No Circulantes	9,738,856	9,738,856
Otros Activos No Circulantes	0	0			
Total de Activos No Circulantes	234,682,454	234,688,330	Total del Pasivo	14,429,009	18,312,707
Total del Activo	\$ 308,054,751	\$ 273,950,761	HACIENDA PÚBLICA/PATRIMONIO		
			Hacienda Pública/Patrimonio Contribuido	345,390,597	345,390,597
			Aportaciones	345,390,597	345,390,597
			Donaciones de Capital	0	0
			Actualización de la Hacienda Pública/Patrimonio	0	0
			Hacienda Pública/Patrimonio Generado	51,764,855	89,752,543
			Resultados del Ejercicio (Ahorro/Desahorro)	3,256,653	11,194,311
			Resultado de Ejercicios Anteriores	219,963,636	220,013,636
			Revalúos	0	0
			Reservas	0	0
			Rectificaciones de Resultados de Ejercicios Anteriores	171,455,434	171,455,434
			Exceso o Insuficiencia en la Actualización de la Hacienda Pública/Patrimonio	0	0
			Resultado por Posición Monetaria	0	0
			Resultado por Tenencia de Activos no Monetarios	0	0
			Total Hacienda Pública/Patrimonio	293,625,742	255,638,054
			Total del Pasivo y Hacienda Pública/Patrimonio	\$ 308,054,751	\$ 273,950,761

Bajo protesta de decir verdad declaramos que los Estados Financieros y sus notas, son razonablemente correctos y son responsabilidad del emisor.


 Lic. Reyna María Riqué Correa
 Coordinadora Administrativa del FIDEET


 C.P.C. María de Lourdes Evia Campos
 Contador Externo

FIDEICOMISO PARA EL FOMENTO Y DESARROLLO DE LAS EMPRESAS DEL ESTADO DE TABASCO
PROLONGACIÓN DE PASEO TABASCO No.1504 COL. TABASCO 2000 C.P. 86035 VILLAHERMOSA, TABASCO
Estado de Variación en la Hacienda Pública
Del 01 al 30 de septiembre 2024
(Cifras en Pesos)

Concepto	Hacienda Pública/Patrimonio Contribuido	Hacienda Pública/Patrimonio Generado de Ejercicios Anteriores	Hacienda Pública/Patrimonio Generado del Ejercicio	Exceso o Insuficiencia en la Actualización de la Hacienda Pública/Patrimonio	TOTAL
Hacienda Pública/Patrimonio Contribuido Neto a mayo 2024	\$ 345,390,597	0	0	0	\$ 345,390,597
Aportaciones	345,390,597	0	0	0	345,390,597
Donaciones de Capital	0	0	0	0	0
Actualización de la Hacienda Pública/Patrimonio	0	0	0	0	0
Hacienda Pública/Patrimonio Generado Neto a mayo 2024	0	-48,558,202	-41,194,341	0	-89,752,543
Resultados del Ejercicio (Ahorro/Desahorro)	0	0	-41,194,341	0	-41,194,341
Resultados de Ejercicios Anteriores	0	-220,013,636	0	0	-220,013,636
Revalúos	0	0	0	0	0
Reservas	0	0	0	0	0
Rectificaciones de Resultados de Ejercicios Anteriores	0	171,455,434	0	0	171,455,434
Exceso o Insuficiencia en la Actualización de la Hacienda Pública/Patrimonio Neto a mayo 2024	0	0	0	0	0
Resultado por Posición Monetaria	0	0	0	0	0
Resultado por Tenencia de Activos no Monetarios	0	0	0	0	0
Hacienda Pública/Patrimonio Neto Final a mayo 2024	\$ 345,390,597	-\$ 48,558,202	-\$ 41,194,341	0	\$ 255,638,054
Cambios en la Hacienda Pública/Patrimonio Contribuido Neto a junio 2024	0	0	0	0	0
Aportaciones	0	0	0	0	0
Donaciones de Capital	0	0	0	0	0
Actualización de la Hacienda Pública/Patrimonio	0	0	0	0	0
Variaciones de la Hacienda Pública/Patrimonio Generado Neto de junio 2024	0	50,000	37,937,688	0	37,987,688
Resultados del Ejercicio (Ahorro/Desahorro)	0	0	-3,256,653	0	-3,256,653
Resultados de Ejercicios Anteriores	0	50,000	41,194,341	0	41,244,341
Revalúos	0	0	0	0	0
Reservas	0	0	0	0	0
Rectificaciones de Resultados de Ejercicios Anteriores	0	0	0	0	0
Cambios en el Exceso o Insuficiencia en la Actualización de la Hacienda Pública/Patrimonio Neto de junio 2024	0	0	0	0	0
Resultado por Posición Monetaria	0	0	0	0	0
Resultado por Tenencia de Activos no Monetarios	0	0	0	0	0
Hacienda Pública/Patrimonio Neto Final a junio 2024	\$ 345,390,597	-\$ 48,508,202	-\$ 3,256,653	0	\$ 293,625,742

Bajo protesta de decir verdad declaramos que los Estados Financieros y sus notas, son razonablemente correctos y son responsabilidad del emisor.

Lic. Reyna María Rique Correa
 Coordinadora Administrativa del FIDEET

C.P.C. María de Lourdes Evia Campos
 Contador Externo

FIDEICOMISO PARA EL FOMENTO Y DESARROLLO DE LAS EMPRESAS DEL ESTADO DE TABASCO
 PROLONGACIÓN DE PASEO TABASCO No.1504 COL. TABASCO 2000 C.P. 86035 VILLAHERMOSA, TABASCO

Estado de Cambios en la Situación Financiera
 Del 01 al 30 de septiembre 2024

(Cifras en Pesos)

Concepto	Origen	Aplicación
ACTIVO	-5,876	34,109,866
Activo circulante	0	34,109,866
Efectivo y Equivalentes	0	34,109,866
Derechos a Recibir Efectivo o Equivalente	0	0
Derechos a Recibir Bienes o Servicios	0	0
Inventarios	0	0
Almacenes	0	0
Estimación por Pérdida o Deterioro de Activos Circulantes	0	0
Otros Activos Circulantes	0	0
Activo no circulante	-5,876	0
Inversiones Financieras a Largo Plazo	0	0
Derechos a Recibir Efectivo o Equivalentes a Largo Plazo	0	0
Bienes Inmuebles, Infraestructura y Construcciones en Proceso	0	0
Bienes Muebles	0	0
Activos Intangibles	0	0
Depreciación, Deterioro y Amortización Acumulada de Bienes	-5,876	0
Activos Diferidos	0	0
Estimación por Pérdida o Deterioro de Activos no Circulantes	0	0
Otros Activos No Circulantes	0	0
PASIVO	0	-3,883,698
Pasivo circulante	0	-3,883,698
Cuentas por Pagar a Corto Plazo	0	-3,883,698
Documentos por Pagar a Corto Plazo	0	0
Porción a Corto Plazo de la Deuda Pública a Largo Plazo	0	0
Títulos y Valores a Corto Plazo	0	0
Pasivos Diferidos a Corto Plazo	0	0
Fondos y Bienes de Terceros en Garantía y/o Administración a Corto Plazo	0	0
Provisiones a Corto Plazo	0	0
Otros Pasivos a Corto Plazo	0	0
Pasivo No Circulante	0	0
Cuentas por Pagar a Largo Plazo	0	0
Documentos por Pagar a Largo Plazo	0	0
Deuda Pública a Largo Plazo	0	0
Pasivos Diferidos a Largo Plazo	0	0
Fondos y Bienes de Terceros en Garantía y/o Administración a Largo Plazo	0	0
Provisiones a Largo Plazo	0	0
HACIENDA PÚBLICA/PATRIMONIO	37,987,688	0
Hacienda Pública/Patrimonio Contribuido	0	0
Aportaciones	0	0
Donaciones de Capital	0	0
Actualización de la Hacienda Pública/Patrimonio	0	0
Hacienda Pública/Patrimonio Generado	37,987,688	0
Resultados del Ejercicio (Ahorro/Desahorro)	37,937,688	0
Resultado de Ejercicios Anteriores	50,000	0
Revalúos	0	0
Reservas	0	0
Rectificaciones de Resultados de Ejercicios Anteriores	0	0
Exceso o Insuficiencia en la Actualización de la Hacienda Pública/Patrimonio	0	0
Resultado por Posición Monetaria	0	0
Resultado por Tenencia de Activos no Monetarios	0	0

Bajo protesta de decir verdad declaramos que los Estados Financieros y sus notas, son razonablemente correctos y son responsabilidad del emisor



 Lic. Reyna María Riqué Correa
 Coordinadora Administrativa del FIDEET



 C.P.C. María de Lourdes Evia Campos
 Contador Externo

FIDEICOMISO PARA EL FOMENTO Y DESARROLLO DE LAS EMPRESAS DEL ESTADO DE TABASCO
PROLONGACIÓN DE PASEO TABASCO No.1504 COL. TABASCO 2000 C.P. 86035 VILLAHERMOSA, TABASCO
Estado de Flujos de Efectivo
Del 01 al 30 de septiembre 2024 y del 01 al 31 de agosto 2024
(Cifras en Pesos)

Concepto	septiembre	agosto
Flujos de Efectivo de las Actividades de Operación		
Origen	\$ 38,495,031	\$ 509,085
Impuestos	0	0
Cuotas y Aportaciones de Seguridad Social	0	0
Contribuciones de Mejoras	0	0
Derechos	0	0
Productos	471,448	342,753
Aprovechamientos	0	0
Ingresos por Venta de Bienes y Prestación de Servicios	0	0
Participaciones, Aportaciones, Convenios, Incentivos Derivados de la Colaboración Fiscal y Fondos Distintos de Aportaciones	0	0
Transferencias, Asignaciones, Subsidios y Subvenciones, y Pensiones y Jubilaciones	37,873,894	0
Otros Origenes de Operación	149,689	166,332
Aplicación	502,667	635,007
Servicios Personales	125,000	125,000
Materiales y Suministros	28,753	155,992
Servicios Generales	199,225	187,683
Transferencias Internas y Asignaciones al Sector Público	0	0
Transferencias al Resto del Sector Público	0	0
Subsidios y Subvenciones	0	0
Ayudas Sociales	0	0
Pensionamientos y Jubilaciones	0	0
Transferencias a Fideicomisos, Mandatos y Contratos Análogos	0	0
Transferencias a la Seguridad Social	0	0
Donativos	0	0
Transferencias al Exterior	0	0
Participaciones	0	0
Aportaciones	0	0
Convenios	0	0
Otras Aplicaciones de Operación	149,689	166,332
Flujos Netos de Efectivo por Actividades de Operación	37,992,364	-125,922
Flujos de Efectivo de las Actividades de Inversión		
Origen	0	0
Bienes Inmuebles, Infraestructura y Construcciones en Proceso	0	0
Bienes Muebles	0	0
Otros Origenes de Inversión	0	0
Aplicación	0	8,400
Bienes Inmuebles, Infraestructura y Construcciones en Proceso	0	0
Bienes Muebles	0	0
Otras Aplicaciones de Inversión	0	8,400
Flujos Netos de Efectivo por Actividades de Inversión	0	-8,400
Flujos de Efectivo de las Actividades de Financiamiento		
Origen	16,076	500
Endeudamiento Neto	0	0
Interno	0	0
Externo	0	0
Otros Origenes de Financiamiento	16,076	500
Aplicación	3,898,574	2,569,164
Servicios de la Deuda	0	0
Interno	0	0
Externo	0	0
Otras Aplicaciones de Financiamiento	3,898,574	2,569,164
Flujos Netos de Efectivo por Actividades de Financiamiento	-3,882,498	-2,568,664
Incremento/Disminución Neta en el Efectivo y Equivalentes al Efectivo	34,109,866	-2,702,986
Efectivo y Equivalentes al Efectivo al Inicio del Ejercicio	39,262,431	41,965,417
Efectivo y Equivalentes al Efectivo al Final del Ejercicio	73,372,297	39,262,431

Bajo protesta de decir verdad declaramos que los Estados Financieros y sus notas, son razonablemente correctos y son responsabilidad del emisor


 Lic. Reyna María Riqué Correa
 Coordinadora Administrativa del FIDEET


 C.P.C. Maria de Lourdes Evia Campos
 Contador Externo

FIDEICOMISO PARA EL FOMENTO Y DESARROLLO DE LAS EMPRESAS
DEL ESTADO DE TABASCO
INFORME SOBRE PASIVOS CONTINGENTES
AL 30 DE SEPTIEMBRE DEL 2024

De conformidad con las Principales Reglas de Registro y Valoración del Patrimonio (Elementos Generales), emitidas por el Consejo Nacional de Armonización Contable, publicadas en el Diario Oficial de la Federación el 27 de diciembre de 2010, los pasivos contingentes son:

- a) Una obligación posible, surgida a raíz de sucesos pasados, cuya existencia ha de ser confirmada sólo por la concurrencia, o en su caso, por la no ocurrencia de uno o más eventos inciertos en el futuro, que no están enteramente bajo el control del ente público; o bien
- b) Una obligación presente a raíz de sucesos pasados, que no se ha reconocido contablemente porque no es probable que el ente público tenga que satisfacerla, desprendiéndose de recursos que incorporen beneficios económicos o debido a que el importe de la obligación no puede ser cuantificado con la suficiente confiabilidad.

Por lo que en el caso de existir obligaciones por estos conceptos el Fideicomiso para el Fomento y Desarrollo de las Empresas del Estado de Tabasco las reconoce en el ejercicio que se pagan, debido a que es en ese momento cuando se afecta el presupuesto de Egresos del ejercicio.

Al respecto se informa que el Fideicomiso para el Fomento y Desarrollo de las Empresas del Estado de Tabasco al 30 de septiembre de 2024, no cuenta con pasivos contingentes significativos pendientes de pago.



Lic. Reyna María Riqué Correa
Coordinadora Administrativa del FIDEET



C.P.C. María de Lourdes Evia Campos
Contador Externo

FIDEICOMISO PARA EL FOMENTO Y DESARROLLO DE LAS EMPRESAS
DEL ESTADO DE TABASCO
NOTAS A LOS ESTADOS FINANCIEROS
AL 30 DE SEPTIEMBRE DEL 2024
(Cifras Expresadas en pesos)

a) NOTAS DE GESTION ADMINISTRATIVA

1.- Autorización e Historia

El 27 de diciembre del año 2010, el Poder Ejecutivo del Estado Libre y Soberano de Tabasco a través de la Secretaría de Finanzas en carácter de "FIDEICOMITENTE" y Nacional Financiera SNC, en carácter de "Fiduciaria" celebraron un contrato de Fideicomiso y constituyeron el denominado "FIDEICOMISO PARA EL FOMENTO Y DESARROLLO DE LAS EMPRESAS DEL ESTADO DE TABASCO" (FIDEET).

Con fecha del 26 de enero de 2011, se publicaron en el Periódico Oficial del Estado, No, 7136, suplemento B, de las Reglas de Operación del Fideicomiso para el Fomento y Desarrollo de las Empresas del Estado de Tabasco.

El día 27 de febrero de 2020, se llevó a cabo la primera modificación a las Reglas de Operación del Fideicomiso para el Fomento y Desarrollo de las Empresas del Estado de Tabasco.

El día 02 de mayo del 2020, en el periódico oficial del estado de Tabasco en la edición número 8103, Suplemento C, fue publicado la Cuarta modificación a las reglas de operación del Fideicomiso para el Fomento y Desarrollo de las Empresas del Estado de Tabasco (FIDEET).

El día 17 de septiembre del 2020, se llevó a cabo la segunda modificación a las Reglas de Operación del Fideicomiso para el Fomento y Desarrollo de las Empresas del Estado de Tabasco en el Periódico Oficial del Estado, número 7192.

El día 02 de marzo del 2021, se llevó a cabo la tercera modificación a las Reglas de Operación del Fideicomiso para el Fomento y Desarrollo de las Empresas del Estado de Tabasco en el Periódico Oficial del Estado, número 7523.

2.- Panorama Económico y Financiero

La situación económica y financiera del período que se informa es aceptable, además fueron aplicados todos los lineamientos y normas emitidos por el Consejo Nacional de Armonización Contable (CONAC), en el manejo de los recursos recibidos y erogados, quedando registrado de manera correcta en el control presupuestal y contable, que se tiene establecido.

FIDEICOMISO PARA EL FOMENTO Y DESARROLLO DE LAS EMPRESAS
DEL ESTADO DE TABASCO
NOTAS A LOS ESTADOS FINANCIEROS
AL 30 DE SEPTIEMBRE DEL 2024
(Cifras Expresadas en pesos)

3.- Organización y Objeto Social

- a) Con el fin de impulsar la economía del Estado de Tabasco, se considera de alta prioridad el apoyo para sectores productivos y la generación de empleos del Estado de Tabasco, para alcanzar los niveles de inversión compatibles con las metas de crecimiento previstas por la Secretaría para el Desarrollo Económico y la Competitividad
- b) Lo anterior con el propósito de fomentar el crecimiento, desarrollo y madurez de los proyectos de inversión y de iniciativas empresariales, tendientes a generar impacto social y derrama económica desde cualquiera de los sectores productivos del Estado, así como promover la industrialización y consolidación de los productos y servicios en mejoramiento de la calidad de vida de los tabasqueños. En este sentido, las políticas de empleo tienen que cumplir con dos propósitos principales, primero, generar las condiciones para generar empleo bien remunerado y el segundo, en igualdad de importancia, mantener empleos con el apoyo de los instrumentos o mecanismos existentes.
- c) Su ejercicio fiscal comprende del 01 de enero al 31 de diciembre.
- d) El Fideicomiso, se encuentra registrado en el Servicio de Administración Tributaria como una Persona Moral con Fines no Lucrativos, bajo el esquema de Fideicomiso de Participación Estatal Mayoritario de las Entidades Federativas, razón por la cual no es considerado como contribuyente directo de la Ley del Impuesto Sobre la Renta.
- e) Obligaciones Fiscales: Declaración informativa anual de pagos y retenciones de servicios profesionales. Personas Morales. Impuesto Sobre la Renta, Entero de retención de ISR por servicios profesionales. MENSUAL, Entero de retenciones mensuales de ISR por ingresos asimilados a salarios.
- f) Su estructura organizacional básica se integra por:
- FIDEICOMITENTE: El Gobierno del Estado de Tabasco a través de la Secretaría de Finanzas.
 - FIDUCIARIA: Nacional Financiera, S.N.C., Dirección Fiduciaria.
 - COMITÉ TECNICO DEL FIDEICOMISO: 10 Miembros.
 - COORDINADOR ADMINISTRATIVO.
- g) No cuenta con ningún fideicomiso ni es parte integrante de ninguno.

4.- Bases de Preparación de los Estados Financieros

- a) Los Estados Financieros y sus Notas se encuentran expresados en moneda nacional y han sido preparados de acuerdo con las disposiciones de la Ley General de Contabilidad

FIDEICOMISO PARA EL FOMENTO Y DESARROLLO DE LAS EMPRESAS
DEL ESTADO DE TABASCO
NOTAS A LOS ESTADOS FINANCIEROS
AL 30 DE SEPTIEMBRE DEL 2024
(Cifras Expresadas en pesos)

Gubernamental, así como, de la Ley General de Disciplina Financiera, Manual de Contabilidad Gubernamental, Manual de Normas Presupuestarias del Estado de Tabasco, Postulados Básicos de Contabilidad Gubernamental, Plan de cuentas, Clasificador por Objeto del Gasto, Normas y Metodología para la determinación de los momentos contables del egreso.

b) La información financiera ha sido elaborada, aplicando la normatividad para el reconocimiento, valuación y revelación de los diferentes rubros, así como las bases de medición utilizadas tales como costo histórico, valor de realización, valor razonable y valor de recuperación.

5.- Políticas De Contabilidad Significativas.

a) **Actualización:** No se actualizan los activos, pasivos y hacienda pública y/o patrimonio.

b) **Operaciones en el extranjero.** No se realizan operaciones en el extranjero.

c) **Método de Valuación de la inversión en acciones de Compañías subsidiarias no consolidadas y asociadas.** No se tiene ninguna inversión en acciones en Compañías subsidiarias.

d) **Sistema y método de valuación de inventarios y costo de lo vendido.** No se tiene implementado ningún método de valuación de inventarios y costo de lo vendido, ya que la actividad del Fideicomiso es otorgar apoyos financieros a empresas productivas del Estado.

e) **Beneficios a Empleados.** El fideicomiso es operado por personal contratado bajo el régimen de honorarios asimilados a salarios no generando prestaciones laborales.

f) **Provisiones.** Al estar constituido como un Ente público con fines no lucrativos no tiene la obligación de crear provisiones.

g) **Reservas.** Al estar constituido como un ente público con fines no lucrativos no tiene la obligación de crear reservas.

h) **Cambios en Políticas Contables y corrección de errores junto con la revelación de los efectos que se tendrá en la información financiera del ente público, ya sea retrospectivos o prospectivos.** No se han realizado cambios en las políticas contables.

i) **Reclasificaciones.** No se realizaron reclasificaciones entre cuentas.

j) **Depuración y Cancelación de Saldos.** No se realizaron depuraciones ni cancelaciones de saldos.

6.- Posición en Moneda Extranjera y Protección por Riesgo Cambiario

No se realizaron operaciones en moneda extranjera durante el ejercicio, por lo tanto, no se cuentan con activos, pasivos o posiciones en moneda extranjera.

7.- Reporte analítico del activo

a) De conformidad con la Regla Específica del Registro "Parámetros De Estimación De Vida Útil" publicadas en el Diario Oficial de la Federación (DOF) el 27 de diciembre de 2010 y con las Reglas Específicas del Registro y Valoración del Patrimonio publicadas en el DOF el 13 de diciembre de 2011, se asignaron los siguientes porcentajes de depreciación.

**FIDEICOMISO PARA EL FOMENTO Y DESARROLLO DE LAS EMPRESAS
DEL ESTADO DE TABASCO
NOTAS A LOS ESTADOS FINANCIEROS
AL 30 DE SEPTIEMBRE DEL 2024
(Cifras Expresadas en pesos)**

Activo	Vida Útil en Años	Porcentaje de depreciación
Muebles De Oficina Y Estantería	10	10%
Equipo De Cómputo Y Tecnología De La Información	3	33%
Otros Mobiliarios Y Equipos De Administración	10	10%
Equipos Y Aparatos Audiovisuales	3	33%
Cámaras Fotográficas Y De Video	3	33%
Equipo De Comunicación Y Telecomunicación	10	10%

- b) No se aplican cambios en los porcentajes de depreciación en el valor de los activos.
- c) En el ejercicio no se capitalizaron gastos financieros de investigación y desarrollo.
- d) Las inversiones financieras están contratadas en moneda nacional, por lo que no existen riesgos por el tipo de cambio que pudieran suscitarse.
- e) Este organismo no realizo construcción de ningún bien.
- f) En el ejercicio no se tuvo ninguna situación de embargos o litigios que ameriten señalar bienes en garantía como títulos de inversión o el ofrecimiento de alguna inversión financiera.
- g) No se realizó ningún desmantelamiento de activos durante el ejercicio, que impliquen efectos contables.
- h) Respecto a la administración de activos, durante las inspecciones físicas se les pide a los usuarios cuidar el equipo y se les muestran las formas para mejorar su uso y su cuidado.

Principales variaciones en el activo:

- a) Inversiones en valores: No se tienen este tipo de inversiones.
- b) Patrimonio de organismos descentralizados de control presupuestario indirecto: No se cuenta con activos de esta índole.
- c) Inversiones en empresas de participación mayoritaria: No se cuenta con activos de esta índole.
- d) Inversiones en empresas de participación minoritaria: No se cuenta con activos de esta índole.
- e) Patrimonio de organismos descentralizados de control presupuestario directo: No se cuenta con activos de esta índole.

8.- Fideicomisos, Mandatos y Análogos. En el ejercicio no se constituyeron Fideicomiso, Mandatos y Análogos, por la propia naturaleza de este Fideicomiso.

9.- Reporte de la Recaudación. En el presente ejercicio 2024, este Fideicomiso obtuvo ingresos por los intereses que generaron las inversiones a corto plazo depositadas en la cuenta de la fiduciaria. Así como ministración por concepto de aportación anual del 20% de la recaudación del Impuesto Sobre Nómina obtenido por el Gobierno del Estado de Tabasco.

FIDEICOMISO PARA EL FOMENTO Y DESARROLLO DE LAS EMPRESAS
DEL ESTADO DE TABASCO
NOTAS A LOS ESTADOS FINANCIEROS
AL 30 DE SEPTIEMBRE DEL 2024
(Cifras Expresadas en pesos)

10.- Información sobre la Deuda y el Reporte Analítico de la Deuda. Se informa que en este ejercicio, este Fideicomiso no contrajo deuda con ningún otro organismo público o con alguna institución bancaria, por lo que no se tiene información sobre deudas.

11.- Calificaciones Otorgadas. Este Fideicomiso no realizó ninguna operación financiera que haya sido sujeta a calificación crediticia, ni solicitó ningún préstamo en institución financiera.

12.- Proceso de mejora. Continuamente se actualizan los mecanismos necesarios de acuerdo a la normatividad vigente, para la mejora de los procedimientos del control interno y la generación de la información financiera, que nos permitan tomar mejores decisiones.

13.- Información por Segmentos. Este Fideicomiso no cuenta con segmentos dentro de su organización.

14.- Eventos Posteriores al Cierre. Posterior al cierre del ejercicio no existen ni han sucedido eventos que influyan o modifiquen las cifras presentadas.

15.- Partes Relacionadas. Se informa que no existen partes relacionadas que pudieran ejercer influencia significativa sobre la toma de decisiones financieras y operativas

16.- Responsabilidad Sobre la Presentación Razonable de la Información Contable.

"Bajo protesta de decir verdad declaramos que los Estados Financieros y sus notas, son razonablemente correctos y son responsabilidad del emisor".



Lic. Reyna María Riqué Correa
Coordinadora Administrativa del FIDEET



C.P.C. María de Lourdes Evia Campos
Contador Externo

**FIDEICOMISO PARA EL FOMENTO Y DESARROLLO DE LAS EMPRESAS
DEL ESTADO DE TABASCO
NOTAS A LOS ESTADOS FINANCIEROS
AL 30 DE SEPTIEMBRE DEL 2024
(Cifras Expresadas en pesos)
b) NOTAS DE DESGLOSE**

I) NOTAS AL ESTADO DE ACTIVIDADES

Ingresos de Gestión

1.- Productos. - La principal fuente de ingresos del Fideicomiso por los meses transcurridos del presente ejercicio 2024, proviene de intereses ganados de valores, créditos o bonos y de Intereses sobre inversiones en valores. Su saldo a la fecha de elaboración de las Notas a los Estados Financieros es de **\$5,064,658** (Cinco Millones Sesenta y Cuatro Mil Seiscientos Cincuenta y Ocho 00/100 pesos M.N.).

Concepto	septiembre	agosto
Impuestos	\$0	\$0
Contribuciones de Mejoras	0	0
Derechos	0	0
Productos	5,064,958	4,593,510
Aprovechamientos	0	0
Total de Ingresos de Gestión	\$5,064,958	\$4,593,510

2.- Transferencias, Asignaciones, Subsidios y Subvenciones, y Pensiones y Jubilaciones. – Representa el saldo de la aportación anual, correspondiente al ejercicio 2024 del 20% de la recaudación del Impuesto Sobre Nómina obtenido por el Gobierno del Estado de Tabasco.

Concepto	septiembre	agosto
Transferencias, Asignaciones, Subsidios y Subvenciones, y Pensiones y Jubilaciones	\$37,873,894	\$0
Total de Participaciones, Aportaciones, Convenios, Incentivos Derivados de la Colaboración Fiscal, Fondos Distintos de Aportaciones, Transferencias, Asignaciones, Subsidios y Subvenciones, pensiones y Jubilaciones	\$37,873,894	\$0

3.- Otros Ingresos y Beneficios

Corresponde a las diferencias de centavos que se acumulan, por concepto de pagos de impuestos y ajustes de la cuenta de inversión NAFIN, así como reintegros de recursos de programas y gastos del presupuesto de egresos 2023.

Concepto	Septiembre	agosto
Total de Otros Ingresos y Beneficios	\$15,126	\$8,059

**FIDEICOMISO PARA EL FOMENTO Y DESARROLLO DE LAS EMPRESAS
DEL ESTADO DE TABASCO
NOTAS A LOS ESTADOS FINANCIEROS
AL 30 DE SEPTIEMBRE DEL 2024
(Cifras Expresadas en pesos)**

4.- Gastos y Otras Pérdidas

Al presente mes del ejercicio actual, la entidad generó Gastos de Funcionamiento por los siguientes conceptos:

Concepto		septiembre	agosto
Gastos de Funcionamiento		\$4,066,205	\$3,648,351
5-1-1-2-1	Honorarios asimilables a salarios	1,484,860	1,336,374
5-1-2-1-1	Materiales, útiles y equipos menores de oficina	404,325	404,325
5-1-2-1-4	Materiales, útiles y equipos menores de TICS	159,937	159,937
5-1-2-1-6	Material de limpieza	81,419	81,419
5-1-2-2-1	Productos alimenticios para personas	47,626	47,626
5-1-2-4-6	Material eléctrico y electrónico	18,178	18,178
5-1-2-4-9	Otros materiales y artículos de construcción y reparación	12,957	12,957
5-1-2-6-1	Combustibles, lubricantes y aditivos	250,000	225,000
5-1-2-9-2	Refacciones y accesorios menores de edificios	8,655	8,655
5-1-2-9-3	Refacciones y accesorios menores de mobiliario	19,039	19,039
5-1-2-9-4	Refacciones y accesorios menores de equipo de cómputo	6,740	6,740
5-1-2-9-6	Refacciones y accesorios menor de equipo de transporte	71,100	67,347
5-1-3-1-4	Telefonía tradicional	3,591	3,192
5-1-3-1-8	Servicios postales y telegráficos	10,000	10,000
5-1-3-2-3	Arrendamiento de mobiliario y equipo de administra	48,179	41,679
5-1-3-3-1	Serv. legales, de contabilidad, auditoría y relacionados	1,339,684	1,120,596
5-1-3-4-1	Servicios financieros y bancarios	9,879	8,861
5-1-3-5-2	Instalación, reparación. y mantenimiento mobiliario, administración, educativos	0	0
5-1-3-5-3	Instalación, reparación. y mantenimiento equipo de cómputo y TIC	13,120	13,120
5-1-3-5-5	Reparación y mantenimiento de equipo de transporte	41,876	39,266
5-1-3-5-7	Instalación, reparación y mantenimiento de maquinaria y otros equipos	7,540	7,540
5-1-3-9-2	Impuestos y derechos	27,500	16,500
Transferencias, Asignaciones, Subsidios Y Otras Ayudas		42,079,909	42,089,418
5-2-3-1	Subsidios	42,079,909	42,089,418

FIDEICOMISO PARA EL FOMENTO Y DESARROLLO DE LAS EMPRESAS
DEL ESTADO DE TABASCO
NOTAS A LOS ESTADOS FINANCIEROS
AL 30 DE SEPTIEMBRE DEL 2024
(Cifras Expresadas en pesos)

5-2-3-2	Subvenciones	0	0
5-2-6-1	Transf a Fideicomisos, Mandatos y Contratos Análogos	0	0
INTERESES, COMISIONES Y OTROS GTOS DE LA DEUDA PUB		0	0
5-4-1-1	Intereses de la Deuda Pública Interna	0	0
Otros Gastos Y Perdidas Extraordinarias		64,517	58,641
5-5-1-5	Depreciación de Bienes Muebles	24,672	23,282
5-5-1-7	Amortización de Activos Intangibles	38,507	34,022
5-5-1-8	Disminución de Bienes por Pérdida u Obsolescencia	1,265	1,265
5-5-9-9	Otros Gastos Varios	73	72
Total de Gastos y Otras Perdidas		\$46,210,631	\$45,796,410

FIDEICOMISO PARA EL FOMENTO Y DESARROLLO DE LAS EMPRESAS
DEL ESTADO DE TABASCO
NOTAS A LOS ESTADOS FINANCIEROS
AL 30 DE SEPTIEMBRE DEL 2024
(Cifras Expresadas en pesos)

II) NOTAS AL ESTADO DE SITUACIÓN FINANCIERA

ACTIVO

Efectivo y Equivalentes

1.- Bancos y Tesorería. - Su saldo representa el monto del efectivo disponible en las instituciones bancarias, son recursos que la entidad puede utilizar en cualquier momento, en este rubro se registran los movimientos por las transferencias recibidas de la cuenta de Inversión a Plazo de Nacional Financiera, S.N.C, y entre cuentas bancarias, para cubrir pagos a terceros tales como proveedores, servicios, impuestos.

2.-Inversiones Temporales. - Los recursos financieros del Fideicomiso como aportaciones de la secretaria de Finanzas para el objeto de su fin, se administran a través de una cuenta de inversiones a corto plazo de la Fiduciaria Nacional Financiera, S.N.C. Siendo así integrado el rubro de la siguiente manera:

Concepto	septiembre	agosto
Bancos/Tesorería	\$1,311,915	\$2,494,424
Inversiones Temporales	72,060,382	36,768,007
Total de Efectivo y Equivalentes	\$73,372,297	\$39,262,431

Derechos a recibir Efectivo O Equivalentes a Recibir a Largo Plazo.

3.- Derechos a recibir Efectivo y Equivalentes a Largo Plazo. - El efectivo o equivalente a recibir en el largo plazo corresponde a los préstamos otorgados, integrándose la cartera de cuentas por cobrar como sigue:

Concepto	septiembre	agosto
Documentos por Cobrar a Largo Plazo	\$206,080,698	\$206,080,698
Préstamos Otorgados a Largo Plazo	13,517,509	13,517,509
Otros Derechos a Recibir Efectivo o Equivalentes de Efectivo a Largo Plazo	15,000,000	15,000,000
Total de Derechos a Recibir Efectivo o Equivalentes a largo plazo	\$234,598,207	\$234,598,207

En la cuenta **Documentos por Cobrar a Largo Plazo.** - el saldo al 31 de julio 2024, lo integran ministraciones por cobrar correspondientes al ejercicio 2012 por la cantidad de \$102,518,954, del 3er y 4to; que mediante ACUERDO-04SO-28082024-A09 se autoriza la depuración de dicho saldo con base en el oficio de fecha 18 de julio de 2024, número SF/CGIF/12/2024, en el que el coordinador General de Inversiones y Fideicomisos, el Lic. Víctor Manuel Orozco Escorza, por instrucción de la M.A.P.P. Lili Georgina De la Cruz

FIDEICOMISO PARA EL FOMENTO Y DESARROLLO DE LAS EMPRESAS
DEL ESTADO DE TABASCO
NOTAS A LOS ESTADOS FINANCIEROS
AL 30 DE SEPTIEMBRE DEL 2024
(Cifras Expresadas en pesos)

Arias, secretaria de Finanzas, da contestación, diciendo que el importe \$102,518,954 no existe registrado vigente como pasivo, en la Cuenta Pública del Gobierno del Estado del ejercicio 2023. Trimestre del ejercicio 2020 por \$56,896,284; que por ACUERDO-04SO-28082024-A11, se autoriza la depuración del saldo, puesto que el cobro del mismo es NO PROCEDENTE DERIVADO DE LOS DECRETOS EMITIDOS POR MOTIVO DE COVID-19.

Y al 31 agosto el saldo lo integran: el 1ro, 2do, 3ro y 4to trimestre del 2021 por \$153,601,996, así como del 3er trimestre del 2022 por \$52,478,702 de la Secretaría de Finanzas, las cuales suman la cantidad de **\$206,080,698**.

El rubro **Préstamos Otorgados a Largo Plazo**. - Incluye cuentas por cobrar a cargo del Fideicomiso Fondo Empresarial de Tabasco "FET" por la cantidad de \$2,516,086 y \$11,001,423.00. Existiendo la suma de **\$13,517,509** en este rubro.

Otros Derechos a Recibir Efectivo o Equivalentes de Efectivo a Largo Plazo. - Recursos registrados a cargo de Nacional Financiera SNC en el ejercicio 2017, con el concepto de contragarantía para el programa de Reactivación Económica y Desarrollo Productivo del Estado de Tabasco, por la cantidad de **\$15,000,000**.

Reporte de factibilidad de Derechos a recibir Efectivo o Equivalentes a Largo Plazo			
Nombre	Periodo	Importe total	Factibilidad de pago
Secretaria de Finanzas	No se cuenta con el periodo de recuperación	\$56,896,284	Mediante ACUERDO-04SO-28082024-A11, se autoriza la depuración del saldo, puesto que el cobro del mismo es NO PROCEDENTE DERIVADO DE LOS DECRETOS EMITIDOS POR MOTIVO DE COVID-19.
Secretaria de Finanzas	No se cuenta con el periodo de recuperación	102,518,954	Mediante ACUERDO-04SO-28082024-A09 se autoriza la depuración de dicho saldo con base en el oficio de fecha 18 de julio de 2024, número SF/CGIF/12/2024
Secretaria de Finanzas	No se cuenta con el periodo de recuperación	\$153,601,995	A la fecha no se cuenta con las aportaciones mandatadas, según ACUERDO 01SO-17012023-A09
Secretaria de Finanzas	Ministración del 3er trimestre del ejercicio 2022.	\$52,478,702	A la fecha no se cuenta con las aportaciones mandatadas, según ACUERDO 01SO-17012023-A09

**FIDEICOMISO PARA EL FOMENTO Y DESARROLLO DE LAS EMPRESAS
DEL ESTADO DE TABASCO
NOTAS A LOS ESTADOS FINANCIEROS
AL 30 DE SEPTIEMBRE DEL 2024
(Cifras Expresadas en pesos)**

Fondo Empresarial de Tabasco 2011	Según oficio SEDEC/DGFF/FIDEET/039/2022 no indica el periodo de recuperación.	2,516,086	Según oficio SEDEC/DGFF/FIDEET/039/2022 solo reafirma la factibilidad de cobro.
Fondo Empresarial de Tabasco 2012	Según oficio SEDEC/DGFF/FIDEET/039/2022 no indica el periodo de recuperación.	11,001,423	Según oficio SEDEC/DGFF/FIDEET/039/2022 solo reafirma la factibilidad de cobro.
NAFIN	No se cuenta con el periodo de recuperación	15,000,000	Corresponde a contragarantía solicitada por NAFIN, para hacer frente al Programa de Reactivación Económica y Desarrollo Productivo del Estado de Tabasco, según acuerdo SEO8-A2-24-06-2016.


Por ACUERDO-04SO-28082024-A22 se informa, que con fecha 08 de mayo de 2024, mediante oficio No. SEDEC/DGFF/FIDEET/518/2024 se turnaron los expedientes al despacho jurídico externo del FIDEET de los beneficiarios del Programa Moderniza y Equipa tu Microempresa: Zoila Esperanza Jiménez Contreras (por un monto de \$100,000), José Domínguez Peralta (por un monto de (por un monto de \$100,000) y Agustín López Buendía (por un monto de 50,000), de la misma manera; con fecha 22 de agosto de 2024, mediante oficio SEDEC/DGFF/FIDEET/254/2024 se turnaron los expedientes en original al despacho jurídico externo de los beneficiarios del Programa Moderniza y Equipa tu Microempresa 2023: Oscar José Benítez Gil (por un monto de \$100,000) , Mauren Sophia Canto Álvarez (por un monto de 100,000) y Sergio Andrés López Peredo (por un monto de \$100,000), para llevar a cabo los procedimientos legales pertinentes, toda vez que los beneficiarios señalados incumplieron en las obligaciones estipuladas en los Convenios de coordinación firmados. Y en caso de ser favorable, la posible devolución por cada una de las ministraciones realizadas a dichos beneficiarios.

Bienes muebles, Inmuebles e Intangibles

4.- Bienes muebles.- Esta sección la conforman los bienes necesarios para llevar a cabo las actividades del Fideicomiso para el Fomento y Desarrollo de las empresas del Estado de Tabasco.

Mediante acuerdo 03SO-25062024-A10 del mes de junio de 2024, se aprueba la baja de la copiadora CANON IR2525, con número de inventario 519-01-EA-0003, propiedad del FIDEET, registrada en la cuenta Mobiliario y Equipo de Administración.

De acuerdo con Acta de Hechos de fecha 02 de julio de 2024, se protocolizó el procedimiento de baja del activo mediante la destrucción de los siguientes bienes muebles: 1. Teléfono inalámbrico (2 auriculares y 2 base de carga), número de factura ICAAR171612, número de inventario 565-01-EC-0001G. 2. Silla secretarial indonesia 01,



**FIDEICOMISO PARA EL FOMENTO Y DESARROLLO DE LAS EMPRESAS
DEL ESTADO DE TABASCO
NOTAS A LOS ESTADOS FINANCIEROS
AL 30 DE SEPTIEMBRE DEL 2024
(Cifras Expresadas en pesos)**

número de factura POSE/2707/27079555, número de inventario 511-01-MO-0015. 3. Silla secretarial indonesia 02, número de factura POSE/2707/27079555, número de inventario 511-01-MO-0016. 4. Silla ejecutiva asiento tapizado en tela secretarial negra, número de factura A3305, número de inventario 511-01-MO-0040.

Concepto	septiembre	agosto
Mobiliario y Equipo de Administración	\$445,385	\$445,385
Mobiliario y Equipo Educativo y Recreativo	73,931	73,931
Maquinaria, Otros Equipos y Herramientas	28,127	28,127
Total de Bienes Muebles	\$547,443	\$547,443

5.- Depreciación, deterioro y amortización acumulada de bienes

Concepto	septiembre	agosto
Depreciación, Deterioro Y Amortización Acumulada De Bienes	\$-552,345	\$-546,469
Total Depreciación, Deterioro Y Amortización Acumulada De Bienes	\$-552,345	\$-546,469

6.- Activos intangibles

Concepto	septiembre	agosto
Total Activos Intangibles	\$89,149	\$89,149

Se registra mediante póliza de egresos 71 del día 26 de octubre de 2023, la adquisición de la licencia de uso del software Microsoft EDS Office family SWS3074, con importe de \$8,400.

En la póliza de egresos 30 del día 24 de noviembre de 2023, se registra la adquisición de la licencia de Zoom United, por un importe de \$24,116.

En la póliza de egresos 33 del día 25 de abril de 2024, se registra la adquisición de la licencia de Zoom United, por un importe de \$24,116.

Se registra mediante póliza de egresos 39 del día 28 de agosto de 2024, la adquisición de la licencia de uso del software Microsoft EDS Office family SWS3074, con importe de \$8,400.

FIDEICOMISO PARA EL FOMENTO Y DESARROLLO DE LAS EMPRESAS
DEL ESTADO DE TABASCO
NOTAS A LOS ESTADOS FINANCIEROS
AL 30 DE SEPTIEMBRE DEL 2024
 (Cifras Expresadas en pesos)

PASIVO

1.- Cuentas por Pagar a Corto Plazo. - Son todos aquellos compromisos monetarios pendientes de pago, que se tienen derivado de adquisiciones y servicios recibidos, así como impuestos retenidos por el pago de honorarios.

Concepto	septiembre	agosto
Retenciones y Contribuciones	\$29,206	\$51,852
Otras Cuentas Por Pagar a Corto Plazo	4,660,947	8,521,999
Total Cuentas por Pagar a Corto Plazo	\$4,690,153	\$8,573,851

Las **Retenciones y Contribuciones**, corresponden a las generadas en el mes de septiembre 2024.

El rubro **Otras Cuentas por Pagar a Corto Plazo** lo integran; el ACUERDO-06SE-13072023-A10 que autoriza el programa “**Fondo Capital Semilla 2023**” por \$100,000, el cual permita alcanzar objetivos en el corto, mediano y largo plazo, a fin de fortalecer la productividad y competitividad de las empresas de la entidad, cuyas reglas de operación fueron aprobadas en el acuerdo ACUERDO-06SE-13072023-A11; el ACUERDO-01SE-22012024-A09 que aprueba el “**Programa Moderniza y equipa tu Microempresa 2024**” por \$250,000; ACUERDO-04SO-28082024-A16 que aprueba el recurso no recuperable a favor del proyecto denominado “**Construcción y Establecimiento de un Centro Universitario de Biotecnología de la Reproducción (CUBRe)**” con un saldo pendiente de ministrar por 4,259,598; la provisión por dos meses del 2024 por la renta de multifuncional por un total de \$15,679 y la provisión del servicio de maquila contable del mes de septiembre 2024 por parte del despacho Evia campos y asociados S.C por \$35,670.

2.- Documentos por pagar a Largo Plazo. - Corresponden a los acuerdos siguiente que fueron traspasados a largo plazo debido a que el periodo en el cual fue provisionado excede a los doce meses:

ACUERDO-05SO-24112021-A16.- para el proyecto “**Fondo Capital Semilla**” el apoyo de los recursos en la modalidad de no recuperables por la cantidad de \$300,000 (Trescientos mil pesos 00/100 M.N), habiéndose ministrado en el mes de mayo \$50,000 y en junio la cantidad de \$200,000 (Dos cientos mil pesos 00/100 M.N.), quedando un saldo de \$50,000.00 (Cincuenta mil pesos 00/100 M.N.). Proyecto que fue cancelado y su saldo reintegrado a la cuenta de Nacional Financiera Contrato 1064422, cancelando a la vez la cuenta del banco BBVA 0117887817, propiedad del Fideicomiso, con fecha 02 de agosto de 2024, mediante ACUERDO-03SE-25032024.

Concepto	septiembre	agosto
Otros Documentos Por Pagar a Largo Plazo	\$0	\$0
Total Documentos por Pagar a Largo Plazo	\$0	\$0



**FIDEICOMISO PARA EL FOMENTO Y DESARROLLO DE LAS EMPRESAS
DEL ESTADO DE TABASCO
NOTAS A LOS ESTADOS FINANCIEROS
AL 30 DE SEPTIEMBRE DEL 2024
(Cifras Expresadas en pesos)**

3.- Otras Provisiones a Largo Plazo. - Este rubro lo integran proyectos aprobados en diversas sesiones por el Comité Técnico en el ejercicio 2015,2016, 2017 y 2018, así como documentos por pagar.

Concepto		septiembre	agosto
Otras Provisiones a largo plazo			
2-2-6-9-02-01- - -	1er Expo Foro Artesanal FIDEET-SO34-A17-04-09-2015	\$505,001	\$505,001
2-2-6-9-03-01- - -	Prog Sect Desarr Urb F FIDEET-SO35-A8-21-12-2015 B	1,540,125	1,540,125
2-2-6-9-03-02- - -	Prog Sect Desarr Urb Fro FIDEET-SO35-A8-21-12-2015	143,730	143,730
2-2-6-9-03-03- - -	1er Fest Muert y Cat 2016 FIDEET-SO38-A329-04-2016	0	0
2-2-6-9-03-04- - -	Proy Forta Sect Rest Tab 2016 FIDEET-SO38-A10-2016	0	0
2-2-6-9-03-05- - -	Prog Int Reac Econ Cárđ FIDEET-SO41-A12-30-05-2017	0	0
2-2-6-9-03-06- - -	Ctro Des Tecn Co CDATIC FIDEET-SO41-A14-30-05-2017	6,450,000	6,450,000
2-2-6-9-03-09- - -	Prog Prote Prop Intelect FIDEET-SO07-A9-12-11-2018	1,100,000	1,100,000
2-2-6-9-05- - - -	Cacao Grijalva Norma Ofi FIDEET-SO07-A7-12-11-2018	0	0
Total Provisiones a Largo Plazo		\$9,738,856	\$9,738,856

FIDEICOMISO PARA EL FOMENTO Y DESARROLLO DE LAS EMPRESAS
DEL ESTADO DE TABASCO
NOTAS A LOS ESTADOS FINANCIEROS
AL 30 DE SEPTIEMBRE DEL 2024
(Cifras Expresadas en pesos)

III) NOTAS AL ESTADO DE VARIACIÓN EN LA HACIENDA PÚBLICA

Se muestran los saldos de los rubros que integran el patrimonio contribuido y generado:

1.- Hacienda Pública /Patrimonio Contribuido.

El patrimonio del Fideicomiso se integra principalmente con las aportaciones anuales que efectúa el Gobierno del Estado de Tabasco, derivadas del 20% de la recaudación del Impuesto Sobre Nóminas que obtenga el Estado por la aplicación del 2.5% que establece la Fracción II del Artículo 25 de la Ley de Hacienda del Estado de Tabasco y de los intereses que se generan en las cuentas de bancos y en la cuenta de Inversión a Plazo que se tiene con Nacional Financiera SNC.

La Hacienda Pública/Patrimonio Contribuido se integra a continuación:

Concepto	septiembre	agosto
Aportaciones	\$345,390,597	\$345,390,597
Donaciones de Capital	0	0
Actualización de la Hacienda Pública/Patrimonio	0	0
Total Hacienda Pública/Patrimonio Contribuido	\$345,390,597	\$345,390,597

2.- Hacienda Pública /Patrimonio Generado.

La Hacienda Pública/Patrimonio Generado se integra a continuación:

Concepto	septiembre	agosto
Resultados del Ejercicio (Ahorro/Desahorro)	\$-3,256,653	\$-41,194,341
Resultado de Ejercicios Anteriores	-219,963,636	-220,013,636
Revalúos	0	0
Reservas	0	0
Rectificaciones de Resultados de Ejercicios Anteriores	171,455,434	171,455,434
Total Hacienda Pública/Patrimonio Generado	\$-51,764,855	\$-89,752,543

3.- Hacienda Pública /Patrimonio Neto Final.

La Hacienda Pública/Patrimonio Neto Final se integra a continuación:

Concepto	septiembre	agosto
Total, Hacienda Pública/Patrimonio Contribuido	\$345,390,597	\$345,390,597
Total, Hacienda Pública/Patrimonio Generado	-51,764,855	-89,752,543
Hacienda Pública/Patrimonio Neto Final	\$293,625,742	\$255,638,054

FIDEICOMISO PARA EL FOMENTO Y DESARROLLO DE LAS EMPRESAS
DEL ESTADO DE TABASCO
NOTAS A LOS ESTADOS FINANCIEROS
AL 30 DE SEPTIEMBRE DEL 2024
(Cifras Expresadas en pesos)

IV) NOTAS AL ESTADO DE FLUJOS DE EFECTIVO

Flujo de Efectivo de las Actividades de Operación: Los orígenes de actividades de operación cobrados por el periodo comprendido del 1 al 30 de septiembre de 2024 fueron por \$38,495,031 y del 1 al 31 de agosto de 2024 fueron por \$509,085. Las aplicaciones de actividades de operación pagadas por el periodo comprendido del 1 al 30 de septiembre de 2024 fueron por \$502,667 y del 1 al 31 de agosto de 2024 fueron por \$635,007 reflejándose un diferencial de actividades de operación en septiembre 2024 por \$37,992,364 y en agosto 2024 por \$-125,922.

Flujo de Efectivo de las Actividades de Inversión

Los orígenes de actividades de inversión cobrados por el periodo comprendido del 1 al 30 de septiembre de 2024 fueron por \$0 y del 1 al 31 de agosto de 2024 fueron por \$0 pesos. Las aplicaciones de actividades de inversión pagadas por el periodo comprendido del 1 al 30 de septiembre de 2024 fueron por \$0 pesos, y del 1 al 31 de agosto de 2024 fueron por \$8,400, reflejándose un diferencial de actividades de inversión en septiembre 2024 por \$0 y en agosto 2024 por \$-8,400.

Flujo de Efectivo de las Actividades de Financiamiento: Los orígenes de actividades de financiamiento generados por el periodo comprendido del 1 al 30 de septiembre de 2024 fueron por \$16,076 y del 1 al 31 de agosto de 2024 fueron por \$500. Las aplicaciones de actividades de financiamiento aplicadas por el periodo comprendido del 1 al 30 de septiembre de 2024 fueron por \$3,898,574 y del 1 al 31 de agosto de 2024 fueron por \$2,569,164, reflejándose un diferencial de actividades de financiamiento en septiembre 2024 por \$-3,882,498 y en agosto 2024 por \$-2,568,664.

Incremento/Disminución Neto en el Efectivo y Equivalentes al Efectivo

Concepto	septiembre	agosto
Flujo de Efectivo de las Actividades de Operación	\$37,992,364	\$-125,922
Flujo de Efectivo de las Actividades de Inversión	0	-8,400
Flujo de Efectivo de las Actividades de Financiamiento	-3,882,498	-2,568,664
Suma del Incremento/Disminución Neta en el Efectivo y Equivalentes al Efectivo	\$34,109,866	\$-2,702,986

1.- Efectivo y Equivalentes

El análisis de los saldos inicial y final que figuran en la última parte del Estado de Flujo de Efectivo en la cuenta de efectivo y equivalentes es como sigue:

**FIDEICOMISO PARA EL FOMENTO Y DESARROLLO DE LAS EMPRESAS
DEL ESTADO DE TABASCO
NOTAS A LOS ESTADOS FINANCIEROS
AL 30 DE SEPTIEMBRE DEL 2024
(Cifras Expresadas en pesos)**

Concepto	septiembre	agosto
Efectivo	\$0	\$0
Bancos/Tesorería	1,311,915	2,494,424
Bancos/Dependencias y Otros	0	0
Inversiones Temporales (Hasta 3 meses)	72,060,382	36,768,007
Fondos con Afectación Específica	0	0
Depósitos de Fondos de Terceros en Garantía y/o Administración	0	0
Otros Efectivos y Equivalentes	0	0
Total de Efectivo y Equivalentes	\$73,372,297	\$39,262,431

2.- Adquisiciones de las actividades de inversión efectivamente pagadas, respecto del apartado de aplicación.

Adquisiciones de Actividades de Inversión efectivamente pagadas		
Concepto	septiembre	agosto
Bienes Inmuebles, Infraestructura y Construcciones en Proceso	\$0	\$0
Terrenos	0	0
Viviendas	0	0
Edificios no Habitacionales	0	0
Infraestructura	0	0
Construcciones en Proceso en Bienes de Dominio Público	0	0
Construcciones en Proceso en Bienes Propios	0	0
Otros Bienes Inmuebles	0	0
Bienes Muebles	0	0
Mobiliario y Equipo de Administración	0	0
Mobiliario y Equipo Educativo y Recreativo	0	0
Equipo e Instrumental Médico y de Laboratorio	0	0
Vehículos y Equipo de Transporte	0	0
Equipo de defensa y Seguridad	0	0
Maquinaria, Otros Equipos y Herramientas	0	0
Colecciones, Obras de Arte y Objetos Valiosos	0	0
Activos Biológicos	0	0
Otras Inversiones	0	8,400
Total	\$0	\$8,400

FIDEICOMISO PARA EL FOMENTO Y DESARROLLO DE LAS EMPRESAS
DEL ESTADO DE TABASCO
NOTAS A LOS ESTADOS FINANCIEROS
AL 30 DE SEPTIEMBRE DEL 2024
 (Cifras Expresadas en pesos)

3.-Conciliación de los Flujos de Efectivo Netos de las Actividades de Operación y la cuenta de Ahorro/Desahorro antes de Rubros Extraordinarios.

Concepto	Septiembre	agosto
Resultados del Ejercicio Ahorro/Desahorro	\$-3,256,653	\$-41,194,341
Movimientos de partidas (o rubros) que no afectan al efectivo	0	0
Depreciación	1,390	1,677
Amortización	4,486	4,253
Incrementos en las provisiones	0	0
Incremento en inversiones producido por revaluación	0	0
Ganancia/pérdida en venta de propiedad, planta y equipo	0	0
Incremento en cuentas por cobrar	0	0
Partidas extraordinarias (neto)	0	0



**FIDEICOMISO PARA EL FOMENTO Y DESARROLLO DE LAS EMPRESAS
DEL ESTADO DE TABASCO
NOTAS A LOS ESTADOS FINANCIEROS
AL 30 DE SEPTIEMBRE DEL 2024
(Cifras Expresadas en pesos)**

V) CONCILIACION ENTRE LOS INGRESOS PRESUPUESTARIOS Y CONTABLES.

Objeto

Establecer el formato de conciliación entre los ingresos presupuestarios y contable, así como entre los egresos presupuestarios y los gastos contables.

FIDEICOMISO PARA EL FOMENTO Y DESARROLLO DE LAS EMPRESAS DEL ESTADO DE TABASCO	
Conciliación entre los Ingresos Presupuestarios y Contables	
Correspondiente del 01 de enero al 30 de septiembre 2024	
(Cifras en pesos)	
1. Total de Ingresos Presupuestarios	\$42,938,852
2. Más Ingresos Contables No Presupuestarios	\$15,126
2.1 Ingresos Financieros	0
2.2 Incremento por Variación de Inventarios	0
2.3 Disminución del Exceso de Estimaciones por Pérdida o Deterioro u Obsolescencia	0
2.4 Disminución del Exceso de Provisiones	0
2.5 Otros Ingresos y Beneficios Varios	15,126
2.6 Otros Ingresos Contables No Presupuestarios	0
3. Menos Ingresos Presupuestarios No Contables	\$0
3.1 Aprovechamientos Patrimoniales	0
3.2 Ingresos Derivados de Financiamientos	0
3.3 Otros Ingresos Presupuestarios No Contables	0
4. Ingresos Contables	\$42,953,978

Bajo protesta de decir verdad declaramos que los Estados Financieros y sus notas, son razonablemente correctos y son responsabilidad del emisor



Lic. Reyna María Riqué Correa
Coordinadora Administrativa del FIDEET



C.P.C. María de Lourdes Evia Campos
Contador Externo

**FIDEICOMISO PARA EL FOMENTO Y DESARROLLO DE LAS EMPRESAS
DEL ESTADO DE TABASCO
NOTAS A LOS ESTADOS FINANCIEROS
AL 30 DE SEPTIEMBRE DEL 2024
(Cifras Expresadas en pesos)**

**CONCILIACIÓN ENTRE LOS EGRESOS PRESUPUESTARIOS Y LOS GASTOS
CONTABLES.**

FIDEICOMISO PARA EL FOMENTO Y DESARROLLO DE LAS EMPRESAS DEL ESTADO DE TABASCO Conciliación entre los Egresos Presupuestarios y los Gastos Contables Correspondiente del 01 de enero al 30 de septiembre 2024 (Cifras en pesos)	
1. Total de Egresos Presupuestarios	\$45,988,138

2. Menos Egresos Presupuestarios No Contables	\$32,516
2.1 Materias Primas y Materiales de Producción y Comercialización	0
2.2 Materiales y Suministros	0
2.3 Mobiliario y Equipo de Administración	0
2.4 Mobiliario y Equipo Educativo y Recreativo	0
2.5 Equipo e Instrumental Médico y de Laboratorio	0
2.6 Vehículos y Equipo de Transporte	0
2.7 Equipo de Defensa y Seguridad	0
2.8 Maquinaria, Otros Equipos y Herramientas	0
2.9 Activos Biológicos	0
2.10 Bienes Inmuebles	0
2.11 Activos Intangibles	32,516
2.12 Obra Pública en Bienes de Dominio Público	0
2.13 Obra Pública en Bienes Propios	0
2.14 Acciones y Participaciones de Capital	0
2.15 Compra de Títulos y Valores	0
2.16 Concesión de Préstamos	0
2.17 Inversiones en Fideicomisos, Mandatos y Otros Análogos	0
2.18 Provisiones para Contingencias y Otras Erogaciones Especiales	0
2.19 Amortización de la Deuda Pública	0
2.20 Adeudos de Ejercicios Fiscales Anteriores (ADEFAS)	0
2.21 Otros Egresos Presupuestarios No Contables	0

FIDEICOMISO PARA EL FOMENTO Y DESARROLLO DE LAS EMPRESAS
DEL ESTADO DE TABASCO
NOTAS A LOS ESTADOS FINANCIEROS
AL 30 DE SEPTIEMBRE DEL 2024
(Cifras Expresadas en pesos)

3. Más Gastos Contables No Presupuestarios	\$255,009
3.1 Estimaciones, Depreciaciones, Deterioros, Obsolescencia y Amortizaciones	64,444
3.2 Provisiones	0
3.3 Disminución de Inventarios	0
3.4 Otros Gastos	73
3.5 Inversión Pública no Capitalizable	0
3.6 Materiales y Suministros (consumos)	0
3.7 Otros Gastos Contables No Presupuestarios	190,492

4. Total de Gastos Contables	\$46,210,631
-------------------------------------	---------------------

Bajo protesta de decir verdad declaramos que los Estados Financieros y sus notas, son razonablemente correctos y son responsabilidad del emisor.



Lic. Reyna María Riqué Correa
Coordinadora Administrativa del FIDEET



C.P.C. María de Lourdes Evia Campos
Contador Externo

FIDEICOMISO PARA EL FOMENTO Y DESARROLLO DE LAS EMPRESAS
DEL ESTADO DE TABASCO
NOTAS A LOS ESTADOS FINANCIEROS
AL 30 DE SEPTIEMBRE DEL 2024
(Cifras Expresadas en pesos)

c) NOTAS DE MEMORIA

Las cuentas de orden se utilizan para registrar los movimientos de valores que no afecten o modifiquen el balance del Fideicomiso Para El Fomento Y Desarrollo De Las Empresas Del Estado De Tabasco, sin embargo, su incorporación en libros es necesaria con fines de recordatorio contable, de control y en general sobre los aspectos administrativos, o bien, para consignar sus derechos o responsabilidades contingentes que puedan, o no, presentarse en el futuro.

Al 30 de septiembre de 2024, las cuentas que se manejan para efectos de estas Notas son las siguientes:

1) Contables:

- Refleja la responsabilidad de terceros por obligaciones contraídas al 30 de septiembre de 2024.

Concepto	septiembre
Cuentas de Orden Contables	\$1,387,030
Contables	\$1,387,030
Valores	0
Emisión de Obligaciones	0
Avales y Garantías	0
Juicios	1,387,030
Contratos para Inversión Mediante Proyectos para Prestación de Servicios (PPS) y Similares	0
Bienes en Concesionados o en Comodato	0

2) Presupuestarias:

- **Cuentas de Ingresos:** Las cuentas presupuestarias de ingresos que se utilizan son: Ley de Ingresos Estimada, Ley de Ingresos por Ejecutar, Modificaciones a la Ley de Ingresos Estimada, Ley de Ingresos Devengada.



**FIDEICOMISO PARA EL FOMENTO Y DESARROLLO DE LAS EMPRESAS
DEL ESTADO DE TABASCO
NOTAS A LOS ESTADOS FINANCIEROS
AL 30 DE SEPTIEMBRE DEL 2024
(Cifras Expresadas en pesos)**

Cuentas de Orden Presupuestarias de Ingresos	
Concepto	septiembre
Ley de Ingresos Estimada	\$522,620,615
Ley de Ingresos por Ejecutar	479,681,763
Modificaciones a la Ley de Ingresos Estimada	0
Ley de Ingresos Devengada	42,938,852
Ley de Ingresos Recaudada	42,938,852

- **Cuentas de Egresos:** Las cuentas presupuestarias de egresos que se utilizan son: Presupuesto de Egresos Aprobado, Modificaciones al Presupuesto de Egresos Aprobado, Presupuesto de Egresos por Ejercer, Presupuesto de Egresos Comprometido, Presupuesto de Egresos Devengado, Presupuesto de Egresos Ejercido y Presupuesto de Egresos Pagado, a continuación, se presenta el total del presupuesto del Fideicomiso Para El Fomento Y Desarrollo De Las Empresas Del Estado De Tabasco.

Cuentas de Orden Presupuestarias de Egresos	
Concepto	Septiembre
Presupuesto de Egresos Aprobado	\$522,620,615
Modificaciones al Presupuesto de Egresos Aprobado	0
Presupuesto de Egresos por Ejercer	476,632,477
Presupuesto de Egresos Comprometido	45,988,138
Presupuesto de Egresos Devengado	45,988,138
Presupuesto de Egresos Ejercido	41,427,192
Presupuesto de Egresos Pagado	41,427,192

FIDEICOMISO PARA EL FOMENTO Y DESARROLLO DE LAS EMPRESAS
DEL ESTADO DE TABASCO
AL 30 DE SEPTIEMBRE DEL 2024
(Cifras Expresadas en pesos)

Estado Analítico de Ingresos

Finalidad

Su finalidad es conocer en forma periódica y confiable el comportamiento de los ingresos públicos. Muestran la distribución de los ingresos del ente público de acuerdo con los distintos grados de desagregación que presenta el Clasificador por Rubros de Ingresos y el avance que se registra en las cuentas de orden presupuestarias.

En el **ACUERDO-01SO-16012024-A12**. Los miembros del Comité Técnico se dan por enterados del presupuesto de ingresos estimado para el ejercicio 2024 para el Fideicomiso para el Fomento y la Competitividad de las Empresas por un monto de **\$522,620,615.41** (Quinientos veintidós millones seiscientos veinte mil seiscientos quince pesos 41/100 M.N), en las partidas presupuestales presentadas.

Presupuesto que presenta las siguientes inconsistencias:

1. Los recursos que integran el patrimonio del fideicomiso hasta diciembre 2023 (Saldo de las cuentas bancarias) y su importe según acta, no forman parte de las partidas incluidas en el clasificador por rubro de ingresos, el cual es de observancia obligatoria de los entes públicos de la federación de las entidades federativas y de los municipios, incluyendo a las entidades de la administración pública paraestatal y paramunicipal.

El cual presenta en los párrafos segundo y tercero de la **ESTRUCTURA DE CODIFICACION**, lo siguiente "los ingresos públicos corrientes que se refieren a aquellos recursos que significan un aumento del efectivo del sector público, como resultado de sus operaciones normales", esto refiriéndose a ingresos cuya naturaleza y procedencia sea distinta de las fuentes tradicionales a las que se refiere en el párrafo segundo "fuentes tradicionales como los impuestos, los aprovechamientos, derechos y productos, las transferencias; los que proceden del patrimonio público como la venta de activos, de títulos, de acciones y las rentas de la propiedad; los que provienen de la disminución de activos y financiamientos".

Por lo cual siguiendo lo establecido, no se puede anexar al presupuesto partidas que no se encuentren en dicho clasificador y que no representen un aumento del efectivo en cuanto a ingresos.



FIDEICOMISO PARA EL FOMENTO Y DESARROLLO DE LAS EMPRESAS
DEL ESTADO DE TABASCO
AL 30 DE SEPTIEMBRE DEL 2024
(Cifras Expresadas en pesos)

FIDEICOMISO PARA EL FOMENTO Y DESARROLLO DE LAS EMPRESAS DEL ESTADO DE TABASCO						
Estado Analítico De Ingresos						
Del 01 de enero al 30 de septiembre de 2024						
Rubro de Ingresos	Ingreso					Diferencia
	Estimado	Ampliaciones y Reducciones	Modificado	Devengado	Recaudado	
Impuestos	\$151,495,576	0	\$151,495,576	37,873,894	37,873,894	\$113,621,682
Cuotas y Aportaciones de Seguridad Social	0	0	0	0	0	0
Contribuciones de mejoras	0	0	0	0	0	0
Derechos	264,297,030	0	264,297,030	0	0	264,297,030
Productos	8,610,463	0	8,610,463	5,064,958	5,064,958	3,545,505
Aprovechamientos	0	0	0	0	0	0
Ingresos por Venta de Bienes, Prestación de Servicios y Otros Ingresos	0	0	0	0	0	0
Participaciones, Aportaciones, Convenios, Incentivos Derivados de la Colaboración						
Fiscal y Fondos Distintos de Aportaciones	0	0	0	0	0	0
Transferencias, Asignaciones, y Subvenciones, y Pensiones y Jubilaciones	0	0	0	0	0	0
Ingresos Derivados de Financiamientos	0	0	0	0	0	0
Total	\$424,403,069	\$0	\$424,403,069	\$42,938,852	\$42,938,852	\$381,464,217

FIDEICOMISO PARA EL FOMENTO Y DESARROLLO DE LAS EMPRESAS
DEL ESTADO DE TABASCO
AL 30 DE SEPTIEMBRE DEL 2024
(Cifras Expresadas en pesos)

Estado Analítico de Ingresos Por Fuente de Financiamiento	Ingreso					Diferencia
	Estimado	Ampliaciones y Reducciones	Modificado	Devengado	Recaudado	
Ingresos del Poder Ejecutivo Federal o Estatal y de los Municipios						
Impuestos	\$151,495,576	0	\$151,495,576	37,873,894	37,873,894	\$113,621,682
Cuotas y Aportaciones de Seguridad Social	0	0	0	0	0	0
Contribuciones de mejoras	0	0	0	0	0	0
Derechos	264,297,030	0	264,297,030	0	0	264,297,030
Productos	0	0	0	0	0	0
Aprovechamientos	0	0	0	0	0	0
Participaciones, Aportaciones, Convenios, Incentivos Derivados de la Colaboración Fiscal y Fondos Distintos de Aportaciones	0	0	0	0	0	0
Transferencias, Asignaciones, Subsidios y Pensiones y Jubilaciones	0	0	0	0	0	0
Ingresos de los Entes Públicos de los Poderes Legislativo y Judicial, de los Órganos Autónomos y del Sector Paraestatal o Paramunicipal, así como de las Empresas Productivas del Estado						
Cuotas y Aportaciones de Seguridad Social	0	0	0	0	0	0
Productos	8,610,463	0	8,610,463	5,064,958	5,064,958	3,545,505
Ingresos por Venta de Bienes, Prestación de Servicios y Otros Ingresos	0	0	0	0	0	0
Transferencias, Asignaciones, Subsidios y Subvenciones, y Pensiones y Jubilaciones	0	0	0	0	0	0
Ingresos Derivados de Financiamientos						
Ingresos Derivados de Financiamientos	0	0	0	0	0	0
Total	\$424,403,069	\$0	\$424,403,069	\$42,938,852	\$42,938,852	\$381,464,217

"Bajo protesta de decir verdad declaramos que los Estados Financieros y sus notas, son razonablemente correctos y son responsabilidad del emisor".

 Lic. Reyna María Riqué Correa
 Coordinadora Administrativa del FIDEET

 C.P.C. María de Lourdes Evia Campos
 Contador Externo

**FIDEICOMISO PARA EL FOMENTO Y DESARROLLO DE LAS EMPRESAS
DEL ESTADO DE TABASCO
AL 30 DE SEPTIEMBRE DEL 2024
(Cifras Expresadas en pesos)**

Estado Analítico del Ejercicio del Presupuesto de Egresos

Finalidad

Es realizar periódicamente el seguimiento del ejercicio de los egresos presupuestarios. Dichos Estados deben mostrar, a una fecha determinada del ejercicio del Presupuesto de Egresos, los movimientos y la situación de cada cuenta de las distintas clasificaciones, de acuerdo con los diferentes grados de desagregación de las mismas que se requiera.

Derivado del **ACUERDO-06SO-22112023-A12.-** Autorizan el Presupuesto Operativo Anual 2024, por un monto de **\$5,992,000.00** (Cinco millones novecientos noventa y dos mil pesos 00/100 M.N), en las partidas presupuestales de gastos operativos presentadas.

Mediante del **ACUERDO-01SO-16012024-A13.-** Aprueban el Presupuesto de egresos para el ejercicio 2024, por la cantidad de **\$522,620,615.41** (Quinientos veintidós millones seiscientos veinte mil seiscientos quince pesos 41/100 M.N).

FIDEICOMISO PARA EL FOMENTO Y DESARROLLO DE LAS EMPRESAS DEL ESTADO DE TABASCO						
Estado Analítico del Ejercicio del Presupuesto de Egresos						
Clasificación por Objeto del Gasto (Capítulo y Concepto)						
Del 01 de enero al 30 de septiembre de 2024						
	APROBADO	AMPLIACIONES (REDUCCIONES)	MODIFICADO	DEVENGADO	PAGADO	SUBEJERCICIO
Servicios Personales						
Remuneraciones al Personal de Carácter Permanente	0	0	0	0	0	0
Remuneraciones al Personal de Carácter Transitorio	2,200,000	0	2,200,000	1,484,860	1,484,860	715,140
Remuneraciones Adicionales y Especiales Seguridad Social	0	0	0	0	0	0
Otras Prestaciones Sociales y Económicas	0	0	0	0	0	0
Previsiones	0	0	0	0	0	0
Pago de Estímulos a Servidores Públicos	0	0	0	0	0	0
Materiales y Suministros						
Materiales de Administración, Emisión de Documentos y Artículos Oficiales	775,000	0	775,000	645,681	645,681	129,319
Alimentos y Utensilios	55,000	0	55,000	47,626	47,626	7,374
Materias Primas y Materiales de Producción y Comercialización	0	0	0	0	0	0
Materiales y Artículos de Construcción y de Reparación	45,000	0	45,000	31,135	31,135	13,865
Productos Químicos, Farmacéuticos y de Laboratorio	0	0	0	0	0	0
Combustibles, Lubricantes y	300,000	0	300,000	250,000	250,000	50,000

FIDEICOMISO PARA EL FOMENTO Y DESARROLLO DE LAS EMPRESAS
DEL ESTADO DE TABASCO
AL 30 DE SEPTIEMBRE DEL 2024
(Cifras Expresadas en pesos)

Aditivos						
Vestuarios, Blancos, Prendas de Protección y Artículos deportivos	0	0	0	0	0	0
Materiales y Suministros para Seguridad	0	0	0	0	0	0
Herramientas, Refacciones y Accesorios Menores	155,000	0	155,000	105,534	105,534	49,466
Servicios Generales						
Servicios Básicos	16,000	0	16,000	13,591	13,591	2,409
Servicios de Arrendamiento	96,000	0	96,000	48,179	32,500	47,821
Servicios Profesionales, Científicos, Técnicos y Otros Servicios	2,040,000	0	2,040,000	1,339,683	1,304,014	700,317
Servicios Financieros, Bancarios y Comerciales	20,000	0	20,000	9,879	9,879	10,121
Servicios de Instalación, Reparación, Mantenimiento y Conservación	185,000	0	185,000	62,536	62,536	122,464
Servicios de Comunicación Social y Publicidad	0	0	0	0	0	0
Servicios de Traslado y Viáticos	20,000	0	20,000	0	0	20,000
Servicios Oficiales	0	0	0	0	0	0
Otros Servicios Generales	50,000	0	50,000	27,500	27,500	22,500
Transferencias, Asignaciones, y Otras Ayudas						
Transferencias Internas y Asignaciones al Sector Público	0	0	0	0	0	0
Transferencias al Resto del Sector Público	0	0	0	0	0	0
Subsidios y Subvenciones	257,781,716	0	257,781,716	41,889,418	37,379,820	215,892,298
Ayudas Sociales	0	0	0	0	0	0
Pensiones y Jubilaciones	0	0	0	0	0	0
Transferencias a Fideicomisos, Mandatos y Otros Análogos	258,846,899	0	258,846,899	0	0	258,846,899
Transferencias a la Seguridad Social	0	0	0	0	0	0
Donativos	0	0	0	0	0	0
Transferencias al Exterior	0	0	0	0	0	0
Bienes Muebles, Inmuebles e Intangibles						
Mobiliario y Equipo de Administración	0	0	0	0	0	0
Mobiliario y Equipo Educacional y Recreativo	0	0	0	0	0	0
Equipo e Instrumental Médico y de Laboratorio	0	0	0	0	0	0
Vehículos y Equipo de Transporte	0	0	0	0	0	0
Equipo de Defensa y Seguridad	0	0	0	0	0	0
Maquinaria, Otros Equipos y Herramientas	0	0	0	0	0	0
Activos Biológicos	0	0	0	0	0	0
Bienes Inmuebles	0	0	0	0	0	0

9

FIDEICOMISO PARA EL FOMENTO Y DESARROLLO DE LAS EMPRESAS
DEL ESTADO DE TABASCO
AL 30 DE SEPTIEMBRE DEL 2024
(Cifras Expresadas en pesos)

Activos Intangibles	35,000	0	35,000	32,516	32,516	2,484
Inversión Pública						
Obra Pública en Bienes de Dominio Público	0	0	0	0	0	0
Obra Pública en Bienes Propios	0	0	0	0	0	0
Proyectos Productivos y Acciones de Fomento	0	0	0	0	0	0
Inversiones Financieras y Otras Provisiones						
Inversiones Para el Fomento de Actividades Productivas	0	0	0	0	0	0
Acciones y Participaciones de Capital	0	0	0	0	0	0
Compra de Títulos y Valores	0	0	0	0	0	0
Concesión de Préstamos	0	0	0	0	0	0
Inversiones en Fideicomisos, Mandatos y Otros Análogos	0	0	0	0	0	0
Otras Inversiones Financieras	0	0	0	0	0	0
Provisiones para Contingencias y Otras Erogaciones Especiales	0	0	0	0	0	0
Participaciones y Aportaciones						
Participaciones	0	0	0	0	0	0
Aportaciones	0	0	0	0	0	0
Convenios	0	0	0	0	0	0
Deuda Pública						
Amortización de la Deuda Pública	0	0	0	0	0	0
Intereses de la Deuda Pública	0	0	0	0	0	0
Comisiones de la Deuda Pública	0	0	0	0	0	0
Gastos de la Deuda Pública	0	0	0	0	0	0
Costo por Coberturas	0	0	0	0	0	0
Apoyos Financieros	0	0	0	0	0	0
Adeudos de Ejercicios Fiscales Anteriores (Adefas)	0	0	0	0	0	0
TOTALES	\$522,620,615	\$0	\$522,620,615	\$45,988,138	\$41,427,192	\$476,632,477

**FIDEICOMISO PARA EL FOMENTO Y DESARROLLO DE LAS EMPRESAS
DEL ESTADO DE TABASCO
AL 30 DE SEPTIEMBRE DEL 2024
(Cifras Expresadas en pesos)**

FIDEICOMISO PARA EL FOMENTO Y DESARROLLO DE LAS EMPRESAS DEL ESTADO DE TABASCO						
Estado Analítico del Ejercicio del Presupuesto de Egresos						
Clasificación Económica (por Tipo de Gasto)						
Del 01 de enero al 30 de septiembre de 2024						
CONCEPTOS	APROBADO	AMPLIACIONES (REDUCCIONES)	MODIFICADO	DEVENGADO	PAGADO	SUBEJERCICIO
Gasto Corriente	\$522,620,615	\$0	\$522,620,615	\$45,988,138	\$41,427,192	\$476,632,477
Gasto de Capital	0	0	0	0	0	0
Amortización de la Deuda y Disminución de Pasivos	0	0	0	0	0	0
Pensiones y Jubilaciones	0	0	0	0	0	0
Participaciones	0	0	0	0	0	0
Total del Gasto	\$522,620,615	\$0	\$522,620,615	\$45,988,138	\$41,427,192	\$476,632,477

FIDEICOMISO PARA EL FOMENTO Y DESARROLLO DE LAS EMPRESAS DEL ESTADO DE TABASCO						
Estado Analítico del Ejercicio del Presupuesto de Egresos						
Clasificación Administrativa						
Del 01 de enero al 30 de septiembre de 2024						
CONCEPTOS	Egresos					SUBEJERCICIO
	APROBADO	AMPLIACIONES (REDUCCIONES)	MODIFICADO	DEVENGADO	PAGADO	
Fideicomisos Públicos Empresariales Financieros	\$522,620,615	\$0	\$522,620,615	\$45,988,138	\$41,427,192	\$476,632,477
Total del Gasto	\$522,620,615	\$0	\$522,620,615	\$45,988,138	\$41,427,192	\$476,632,477

FIDEICOMISO PARA EL FOMENTO Y DESARROLLO DE LAS EMPRESAS DEL ESTADO DE TABASCO						
Estado Analítico del Ejercicio del Presupuesto de Egresos						
Clasificación Administrativa						
Del 01 de enero al 30 de septiembre de 2024						
CONCEPTOS	Egresos					SUBEJERCICIO
	APROBADO	AMPLIACIONES (REDUCCIONES)	MODIFICADO	DEVENGADO	PAGADO	
Poder Ejecutivo	\$522,620,615	\$0	\$522,620,615	\$45,988,138	\$41,427,192	\$476,632,477
Poder Legislativo	0	0	0	0	0	0
Poder Judicial	0	0	0	0	0	0
Órganos Autónomos	0	0	0	0	0	0
Total del Gasto	\$522,620,615	\$0	\$522,620,615	\$45,988,138	\$41,427,192	\$476,632,477

**FIDEICOMISO PARA EL FOMENTO Y DESARROLLO DE LAS EMPRESAS
DEL ESTADO DE TABASCO
AL 30 DE SEPTIEMBRE DEL 2024
(Cifras Expresadas en pesos)**

FIDEICOMISO PARA EL FOMENTO Y DESARROLLO DE LAS EMPRESAS DEL ESTADO DE TABASCO						
Estado Analítico del Ejercicio del Presupuesto de Egresos						
Clasificación Administrativa						
Del 01 de enero al 30 de septiembre de 2024						
CONCEPTOS	Egresos					SUBEJERCICIO
	APROBADO	AMPLIACIONES (REDUCCIONES)	MODIFICADO	DEVENGADO	PAGADO	
Entidades Paraestatales y Fideicomisos No Empresariales y No Financieros	0	0	0	0	0	0
Instituciones Públicas de la Seguridad Social	0	0	0	0	0	0
Entidades Paraestatales Empresariales No Financieras con Participación Estatal Mayoritaria	0	0	0	0	0	0
Fideicomisos Empresariales No Financieros con Participación Estatal Mayoritaria	0	0	0	0	0	0
Entidades Paraestatales Empresariales Financieras Monetarias con Participación Estatal Mayoritaria	0	0	0	0	0	0
Entidades Paraestatales Empresariales Financieras No Monetarias con Participación Estatal Mayoritaria	0	0	0	0	0	0
Fideicomisos Financieros Públicos con Participación Estatal Mayoritaria	0	0	0	0	0	0
Total del Gasto	NO APLICA					


FIDEICOMISO PARA EL FOMENTO Y DESARROLLO DE LAS EMPRESAS DEL ESTADO DE TABASCO						
Estado Analítico del Ejercicio del Presupuesto de Egresos						
Clasificación Funcional (Finalidad y Función)						
Del 01 de enero al 30 de septiembre de 2024						
CONCEPTOS	Egresos					SUBEJERCICIO
	APROBADO	AMPLIACIONES (REDUCCIONES)	MODIFICADO	DEVENGADO	PAGADO	
Gobierno						
Legislación	0	0	0	0	0	0
Justicia	0	0	0	0	0	0
Coordinación de la Política de Gobierno	0	0	0	0	0	0
Relaciones Exteriores	0	0	0	0	0	0
Asuntos Financieros y Hacendarios	0	0	0	0	0	0
Seguridad Nacional	0	0	0	0	0	0

FIDEICOMISO PARA EL FOMENTO Y DESARROLLO DE LAS EMPRESAS
DEL ESTADO DE TABASCO
AL 30 DE SEPTIEMBRE DEL 2024
(Cifras Expresadas en pesos)

Asuntos de Orden Público y de Seguridad Interior	0	0	0	0	0	0
Otros Servicios Generales	0	0	0	0	0	0
Desarrollo Social						
Protección Ambiental	0	0	0	0	0	0
Vivienda y Servicios a la Comunidad	0	0	0	0	0	0
Salud	0	0	0	0	0	0
Recreación, Cultura y Otras Manifestaciones Sociales	0	0	0	0	0	0
Educación	0	0	0	0	0	0
Protección Social	0	0	0	0	0	0
Otros Asuntos Sociales	0	0	0	0	0	0
Desarrollo Económico						
Asuntos Económicos, Comerciales y Laborales en General	\$522,620,615	\$0	\$522,620,615	\$45,988,138	\$41,427,192	\$476,632,477
Agropecuaria, Silvicultura, Pesca y Caza	0	0	0	0	0	0
Combustibles y Energía	0	0	0	0	0	0
Minería, Manufacturas y Construcción	0	0	0	0	0	0
Transporte	0	0	0	0	0	0
Comunicaciones	0	0	0	0	0	0
Turismo	0	0	0	0	0	0
Ciencia, Tecnología e Innovación	0	0	0	0	0	0
Otras Industrias y Otros Asuntos Económicos	0	0	0	0	0	0
Otras no Clasificadas en Funciones Anteriores						
Transacciones de la Deuda Publica / Costo Financiero de la Deuda	0	0	0	0	0	0
Transferencias, Participaciones y Aportaciones entre Diferentes Niveles y Ordenes de Gobierno	0	0	0	0	0	0
Saneamiento del Sistema Financiero	0	0	0	0	0	0
Adeudos de Ejercicios Fiscales Anteriores	0	0	0	0	0	0
Total del Gasto	\$522,620,615	\$0	\$522,620,615	\$45,988,138	\$41,427,192	\$476,632,477

Bajo protesta de decir verdad declaramos que los Estados Financieros y sus notas, son razonablemente correctos y son responsabilidad del emisor.


 Lic. Reyna María Riqué Correa
 Coordinadora Administrativa del FIDEET


 C.P.C. María de Lourdes Evia Campos
 Contador Externo

FIDEICOMISO PARA EL FOMENTO Y DESARROLLO DE LAS EMPRESAS DEL ESTADO DE TABASCO
PROLONGACIÓN DE PASEO TABASCO No.1504 COL. TABASCO 2000 C.P. 86035 VILLAHERMOSA, TABASCO


Estado Analítico del activo
 Del 01 al 30 de septiembre de 2024

(Cifras en Pesos)

Concepto	Saldo Inicial	Cargos del Periodo	Abonos del periodo	Saldo Final	Variación del Periodo
ACTIVO	\$ 273,950,761	\$ 38,511,106	\$ 4,407,116	\$ 308,054,751	\$ 34,103,990
Activo circulante	\$ 39,262,431	\$ 38,511,106	\$ 4,401,240	\$ 73,372,297	\$ 34,109,866
Efectivo y Equivalentes	39,262,431	38,511,106	4,401,240	73,372,297	34,109,866
Derechos a Recibir Efectivo o Equivalente	-	0	0	-	0
Derechos a Recibir Bienes o Servicios	0	0	0	0	0
Inventarios	0	0	0	0	0
Almacenes	0	0	0	0	0
Estimación por Pérdida o Deterioro de Activos Circulantes	0	0	0	0	0
Otros Activos Circulantes	0	0	0	0	0
Activo no circulante	\$ 234,688,330	0	5,876	\$ 234,682,454	-5,876
Inversiones Financieras a Largo Plazo	0	0	0	0	0
Derechos a Recibir Efectivo o Equivalentes a Largo Plazo	234,598,207	0	0	234,598,207	0
Bienes Inmuebles, Infraestructura y Construcciones en Proceso	0.00	0	0	0	0
Bienes Muebles	547,443	0	0	547,443	0
Activos Intangibles	89,149	0	0	89,149	0
Depreciación, Deterioro y Amortización Acumulada de Bienes	- 546,469	0	5,876	- 552,345	-5,876
Activos Diferidos	0	0	0	0	0
Estimación por Pérdida o Deterioro de Activos no Circulantes	0	0	0	0	0
Otros Activos No Circulantes	0	0	0	0	0

Bajo protesta de decir verdad declaramos que los Estados Financieros y sus notas, son razonablemente correctos y son responsabilidad del emisor


 Lic. Reyna María Riqué Correa
 Coordinadora Administrativa del FIDEET


 C.P.C. María de Lourdes Evia Campos
 Contador Externo

FIDEICOMISO PARA EL FOMENTO Y DESARROLLO DE LAS EMPRESAS DEL ESTADO DE TABASCO
PROLONGACIÓN DE PASEO TABASCO No.1504 COL. TABASCO 2000 C.P. 86035 VILLAHERMOSA, TABASCO
Estado Analítico de la Deuda y Otros Pasivos
Del 01 al 30 de septiembre de 2024
(Cifras en Pesos)

Denominación de las Deudas	Moneda de Contratación	Institución o País Acreedor	Saldo Inicial del Periodo	Saldo Final del Periodo
DEUDA PÚBLICA				
Corto Plazo				
Deuda Interna			0	0
Instituciones de Crédito	Peso	México	0	0
Títulos y Valores	Peso	México	0	0
Arrendamientos Financieros	Peso	México	0	0
Deuda Externa	Peso	México	0	0
Organismos Financieros Internacionales	Peso	México	0	0
Deuda Bilateral	Peso	México	0	0
Títulos y Valores	Peso	México	0	0
Arrendamientos Financieros	Peso	México	0	0
Subtotal de Deuda Pública a Corto Plazo	Peso	México	0	0
Largo Plazo				
Deuda Interna	Peso	México	0	0
Instituciones de Crédito	Peso	México	0	0
Títulos y Valores	Peso	México	0	0
Arrendamientos Financieros	Peso	México	0	0
Deuda Externa	Peso	México	0	0
Organismos Financieros Internacionales	Peso	México	0	0
Deuda Bilateral	Peso	México	0	0
Títulos y Valores	Peso	México	0	0
Arrendamientos Financieros	Peso	México	0	0
Subtotal de Deuda Pública a Largo Plazo			0	0
Total de Otros Pasivos			18,312,707	14,429,009
Total de Deuda Pública y Otros Pasivos			18,312,707	14,429,009

Bajo protesta de decir verdad declaramos que los Estados Financieros y sus notas, son razonablemente correctos y son responsabilidad del emisor


 Lic. Reyna María Riqué Correa
 Coordinadora Administrativa del FIDEET


 C.P.C. María de Lourdes Evia Campos
 Contador Externo

FIDEICOMISO PARA EL FOMENTO Y DESARROLLO DE LAS EMPRESAS DEL ESTADO DE TABASCO
PROLONGACIÓN DE PASEO TABASCO No.1504 COL. TABASCO 2000 C.P. 86035 VILLAHERMOSA, TABASCO

Endeudamiento Neto

Del 01 al 30 de septiembre de 2024

(Cifras en Pesos)

Identificación de Crédito o Instrumento	Contratación / Colocación	Amortización	Endeudamiento Neto
Créditos Bancarios			
Total de Créditos Bancarios	0	0	0
Otros Instrumentos de Deuda			
Total Otros Instrumentos de Deuda	0	0	0
TOTAL	NO APLICA		

Bajo protesta de decir verdad declaramos que los Estados Financieros y sus notas, son razonablemente correctos y son responsabilidad del emisor



Lic. Reyna María Riqué Correa

Coordinadora Administrativa del FIDEET



C.P.C. María de Lourdes Evia Campos

Contador Externo

FIDEICOMISO PARA EL FOMENTO Y DESARROLLO DE LAS EMPRESAS DEL ESTADO DE TABASCO
PROLONGACIÓN DE PASEO TABASCO No.1504 COL. TABASCO 2000 C.P. 86035 VILLAHERMOSA, TABASCO

Intereses de la Deuda
 Del 01 al 30 de septiembre de 2024
 (Cifras en Pesos)

Identificación de Crédito o Instrumento	Devengado	Pagado
Créditos Bancarios		
Total de Intereses de Créditos Bancarios	0	0
Otros Instrumentos de Deuda		
Total Otros Intereses de Instrumentos de Deuda	0	0
TOTAL	NO APLICA	

Bajo protesta de decir verdad declaramos que los Estados Financieros y sus notas, son razonablemente correctos y son responsabilidad del emisor

 Lic. Reyna María Riqué Correa
 Coordinadora Administrativa del FIDEET

 C.P.C. María de Lourdes Evia Campos
 Contador Externo

FIDEICOMISO PARA EL FOMENTO Y DESARROLLO DE LAS EMPRESAS DEL ESTADO DE TABASCO
 PROLONGACIÓN DE PASEO TABASCO No.1504 COL. TABASCO 2000 C.P. 86035 VILLAHERMOSA, TABASCO

Gasto por Categoría Programática
 Del 01 al 30 de septiembre de 2024

(Cifras en Pesos)

Concepto	Egresos					Subejercicio
	Aprobado	Ampliaciones/(Reducciones)	Modificado	Devengado	Pagado	
Programas	0	0	0	0	0	0
Subsidios: Sector Social y Privado o Entidades Federativas y municipios	0	0	0	0	0	0
Sujetos a Reglas de Operación	0	0	0	0	0	0
Otros Subsidios	0	0	0	0	0	0
Desempeño de las Funciones	0	0	0	0	0	0
Prestación de servicios públicos	0	0	0	0	0	0
Provisión de Bienes Públicos	0	0	0	0	0	0
Planeación, seguimiento y evaluación de políticas públicas	0	0	0	0	0	0
Promoción y fomento	0	0	0	0	0	0
Regulación y supervisión	0	0	0	0	0	0
Funciones de las Fuerzas Armadas (Únicamente Gobierno Federal)	0	0	0	0	0	0
Específicos	0	0	0	0	0	0
Proyectos de Inversión	0	0	0	0	0	0
Administración y de Apoyo	0	0	0	0	0	0
Apoyo al proceso presupuestario y para mejorar la eficiencia institucional	0	0	0	0	0	0
Apoyo a la función pública y al mejoramiento de la gestión	0	0	0	0	0	0
Operaciones ajenas	0	0	0	0	0	0
Compromisos	0	0	0	0	0	0
Obligaciones de cumplimiento de resolución jurisdiccional	0	0	0	0	0	0
Desastres Naturales	0	0	0	0	0	0
Obligaciones	0	0	0	0	0	0
Pensiones y jubilaciones	0	0	0	0	0	0
Aportaciones a la seguridad social	0	0	0	0	0	0
Aportaciones a fondos de estabilización	0	0	0	0	0	0
Aportaciones a fondos de inversión y reestructura de pensiones	0	0	0	0	0	0
Programas de Gasto Federalizado (Gobierno Federal)	0	0	0	0	0	0
Gasto Federalizado	0	0	0	0	0	0
Participaciones a entidades federativas y municipios	0	0	0	0	0	0
Costo financiero, deuda o apoyos a deudores y ancladores de la banca	0	0	0	0	0	0
Adeudos de ejercicios fiscales anteriores	0	0	0	0	0	0
Total del Gasto						

NO APLICA

Bajo protesta de decir verdad declaramos que los Estados Financieros y sus notas, son razonablemente correctos y son responsabilidad del emisor

Lic. Reyna María Riqué Correa
 Coordinadora Administrativa del FIDEET

C.P.C. María de Lourdes Evia Campos
 Contador Externo

FIDEICOMISO PARA EL FOMENTO Y DESARROLLO DE LAS EMPRESAS DEL ESTADO DE TABASCO
PROLONGACIÓN DE PASEO TABASCO No.1504 COL. TABASCO 2000 C.P. 86035 VILLAHERMOSA, TABASCO
Indicadores de Postura Fiscal
Del 01 de enero al 30 de septiembre de 2024
(Cifras en Pesos)

Concepto	Estimado/Aprobado	Devengado	Recaudado/Pagado
Ingresos Presupuestarios	\$522,620,615	\$42,938,852	\$42,938,852
Ingresos del Gobierno de la Entidad Federativa	0	0	0
Ingresos del Sector Paraestatal	522,620,615	42,938,852	42,938,852
Egresos Presupuestarios	\$522,620,615	\$45,988,138	\$41,427,192
Egresos del Gobierno de la Entidad Federativa	0	0	0
Egresos del Sector Paraestatal	522,620,615	45,988,138	41,427,192
Balance Presupuestario (Superávit o Déficit)	\$0	-\$3,049,286	\$1,511,660
Concepto	Estimado/Aprobado	Devengado	Recaudado/Pagado
Balance presupuestario (Superávit o Déficit)	\$0	-\$3,049,286	\$1,511,660
Intereses, Comisiones y Gastos de la Deuda	0	0	0
Balance Primario (Superávit o Déficit)	\$0	-\$3,049,286	\$1,511,660
Concepto			
Financiamiento	0	0	0
Armonización de la deuda	0	0	0
Financiamiento Neto	0	0	0

Bajo protesta de decir verdad declaramos que los Estados Financieros y sus notas, son razonablemente correctos y son responsabilidad del emisor


 Lic. Reyna María Rique Correa
 Coordinadora Administrativa del FIDEET


 C.P.C. María de Lourdes Evia Campos
 Contador Externo

FIDEICOMISO PARA EL FOMENTO Y DESARROLLO DE LAS EMPRESAS DEL ESTADO DE TABASCO
 Balanza de comprobación al 30/Sep/2024 Fecha: 15/Oct/2024

Cuenta	Nombre	Saldo Iniciales		Cargos	Abonos	Saldo Actuales	
		Deudor	Acreeedor			Deudor	Acreeedor
1----	ACTIVO	273,950,760.91		38,511,106.77	4,407,116.32	308,054,751.36	
1-1----	Activo Circulante	39,262,430.66		38,511,106.77	4,401,240.34	73,372,297.09	
1-1-1----	Efectivo y Equivalentes	39,262,430.66		38,511,106.77	4,401,240.34	73,372,297.09	
1-1-1-2----	Bancos / Tesoreria	2,494,423.73		90,196.60	1,272,705.37	1,311,914.96	
1-1-1-2-03----	BBVA Cta 0190392448	871,977.99		30,658.87	53,668.24	848,968.62	
1-1-1-2-04----	BBVA Cta 0110891479	2,527.16		0.02	0.00	2,527.18	
1-1-1-2-08----	BBVA Cta 0118745315	4.69		9,508.30	0.00	9,512.99	
1-1-1-2-10----	BBVA Cta 0119554017 PRO..	10,931.81		0.09	10,931.90	0.00	
1-1-1-2-11----	BBVA Cta 0120766518	58,104.73		0.50	58,105.23	0.00	
1-1-1-2-12----	BBVA Cta 0120941883	100,514.45		0.87	0.00	100,515.32	
1-1-1-2-13----	BBVA Cta 0122921006	1,450,362.90		50,027.95	1,150,000.00	350,390.85	
1-1-1-4----	Inversiones Temporales	36,768,006.93		38,420,910.17	3,128,534.97	72,060,382.13	
1-1-1-4-01----	FIDEET Fideicomiso NAFIN ..	36,768,006.93		38,420,910.17	3,128,534.97	72,060,382.13	
1-2----	Activo No Circulante	234,688,330.25		0.00	5,875.98	234,682,454.27	
1-2-2----	Derechos a recibir Efectivo..	234,598,206.56		0.00	0.00	234,598,206.56	
1-2-2-1----	Documentos por Cobrar a La..	206,080,697.55		0.00	0.00	206,080,697.55	
1-2-2-1-1----	Secretaria de Fzas del Edo	206,080,697.55		0.00	0.00	206,080,697.55	
1-2-2-4----	Préstamos Otorgados a Larg..	13,517,509.01		0.00	0.00	13,517,509.01	
1-2-2-4-01----	Credito Simple	13,517,509.01		0.00	0.00	13,517,509.01	
1-2-2-4-01-01----	Fondo Empresarial de Tabas..	13,517,509.01		0.00	0.00	13,517,509.01	
1-2-2-4-01-01-001----	-Ejercicio 2011	2,516,085.99		0.00	0.00	2,516,085.99	
1-2-2-4-01-01-002----	-Ejercicio 2012	11,001,423.02		0.00	0.00	11,001,423.02	
1-2-2-9----	Otros Derechos a Recibir Efe..	15,000,000.00		0.00	0.00	15,000,000.00	
1-2-2-9-2----	NAFIN CTA 444726731-BAN..	15,000,000.00		0.00	0.00	15,000,000.00	
1-2-4----	Bienes Muebles	547,442.74		0.00	0.00	547,442.74	
1-2-4-1----	Mobiliario y Equipo de Admin..	445,385.40		0.00	0.00	445,385.40	
1-2-4-1-1----	Muebles de Oficina y Estante..	103,299.79		0.00	0.00	103,299.79	
1-2-4-1-1-04----	Silla Gerente Piel 2 Imitacion..	1,399.00		0.00	0.00	1,399.00	
1-2-4-1-1-07----	MM RACK Acero 6 REP 16/..	8,394.06		0.00	0.00	8,394.06	
1-2-4-1-1-08----	Anaquele librero C/ 5 Repisas ..	1,474.01		0.00	0.00	1,474.01	
1-2-4-1-1-09----	Anaquele librero C/ 5 Repisas ..	1,474.01		0.00	0.00	1,474.01	
1-2-4-1-1-10----	Anaquele librero C/ 5 Repisas ..	1,474.01		0.00	0.00	1,474.01	
1-2-4-1-1-11----	Anaquele librero C/ 5 Repisas ..	1,474.01		0.00	0.00	1,474.01	
1-2-4-1-1-12----	Anaquele librero C/ 5 Repisas ..	1,474.00		0.00	0.00	1,474.00	
1-2-4-1-1-13----	Anaquele librero C/ 5 Repisas ..	1,474.00		0.00	0.00	1,474.00	
1-2-4-1-1-15----	Rack d Aceri 6 Repisas Colo..	1,902.40		0.00	0.00	1,902.40	
1-2-4-1-1-16----	Rack d Aceri 6 Repisas Colo..	1,902.40		0.00	0.00	1,902.40	
1-2-4-1-1-18----	Archivero 4 Gavetas Almendr..	2,799.30		0.00	0.00	2,799.30	
1-2-4-1-1-19----	Archivero 4 Gavetas Amendr..	2,799.30		0.00	0.00	2,799.30	
1-2-4-1-1-20----	Estante Acero-MDF NOGAL ..	947.34		0.00	0.00	947.34	
1-2-4-1-1-21----	Estante Acero-MDF NOGAL ..	947.34		0.00	0.00	947.34	
1-2-4-1-1-22----	Estante Acero-MDF NOGAL ..	947.34		0.00	0.00	947.34	
1-2-4-1-1-23----	Estante Acero-MDF NOGAL ..	947.34		0.00	0.00	947.34	
1-2-4-1-1-26----	2 Modulo Ejecutivo ofimag F..	9,999.20		0.00	0.00	9,999.20	
1-2-4-1-1-27----	3 Sillones Ejecutivo Negro C/..	6,820.80		0.00	0.00	6,820.80	
1-2-4-1-1-28----	5 Sillones Ejec Negro C/Braz..	9,860.00		0.00	0.00	9,860.00	
1-2-4-1-1-29----	4 Sillones Ejec Negro C/Braz..	7,888.00		0.00	0.00	7,888.00	
1-2-4-1-1-30----	Silla Secretarial Negra F-600..	1,758.93		0.00	0.00	1,758.93	
1-2-4-1-1-31----	Estante Acero-MDF NOGAL ..	947.34		0.00	0.00	947.34	
1-2-4-1-1-32----	9 Sillon Ejecutivo Tapizado e..	13,316.82		0.00	0.00	13,316.82	
1-2-4-1-1-36----	2 Archivero 4gavetas F-88 1..	20,878.84		0.00	0.00	20,878.84	
1-2-4-1-3----	Equipo de Computo y Tecnol..	342,085.61		0.00	0.00	342,085.61	
1-2-4-1-3-02----	Switch 8 puertos Dlink 25-11..	150.26		0.00	0.00	150.26	
1-2-4-1-3-03----	Switch Metalico (SE3016) 29..	2,388.17		0.00	0.00	2,388.17	
1-2-4-1-3-13----	Digitalizador de doc. Marca F..	64,745.40		0.00	0.00	64,745.40	
1-2-4-1-3-16----	12 Computadoras Hp Core I..	149,594.76		0.00	0.00	149,594.76	
1-2-4-1-3-18----	Scanner Canon Imageforma ..	29,999.92		0.00	0.00	29,999.92	
1-2-4-1-3-19----	Computadora MAC Ci5 256..	49,999.00		0.00	0.00	49,999.00	
1-2-4-1-3-20----	Equipo de Computo Marca H..	28,678.10		0.00	0.00	28,678.10	
1-2-4-1-3-23----	scanner e impresora brother L..	16,530.00		0.00	0.00	16,530.00	
1-2-4-2----	Mobiliario y Equipo Educacio..	73,931.35		0.00	0.00	73,931.35	
1-2-4-2-1----	Equipos y Aparatos Audiovis..	6,789.00		0.00	0.00	6,789.00	
1-2-4-2-1-01----	Videoprojector pow 78883 0..	6,789.00		0.00	0.00	6,789.00	
1-2-4-2-3----	Cámaras Fotográficas y de V..	67,142.35		0.00	0.00	67,142.35	
1-2-4-2-3-01----	Cámara p CANON EOS 70D..	20,349.00		0.00	0.00	20,349.00	
1-2-4-2-3-02----	Camara Canon EOS 90D 18..	46,793.35		0.00	0.00	46,793.35	
1-2-4-6----	Maquinaria, Otros Equipos y ..	28,125.99		0.00	0.00	28,125.99	

COMISIONADO PARA EL FOMENTO Y DESARROLLO DE LAS EMPRESAS DEL ESTADO DE TAB..
Balanza de comprobación al 30/Sep/2024 Fecha: 15/Oct/2024

Cuenta	Nombre	Saldo Iniciales		Cargos	Abonos	Saldo Actuales	
		Deudor	Acreedor			Deudor	Acreedor
1-2-4-6-4 - - - -	Sistemas de Aire Acondicion..	28,125.99		0.00	0.00	28,125.99	
1-2-4-6-4 -01- - -	Minisplit Mirage X2 de 24000..	8,626.00		0.00	0.00	8,626.00	
1-2-4-6-4 -02- - -	Minisplit 36000 BTU F-704 2..	19,499.99		0.00	0.00	19,499.99	
1-2-5 - - - - -	Activos Intangibles	89,149.20		0.00	0.00	89,149.20	
1-2-5-4 - - - - -	Licencias	89,149.20		0.00	0.00	89,149.20	
1-2-5-4-1 - - - -	Licencias Informáticas e Intel..	89,149.20		0.00	0.00	89,149.20	
1-2-6 - - - - -	Depreciac, Deterioro y Am..	546,468.25		0.00	5,875.98	552,344.23	
1-2-6-3 - - - - -	Depreciación Acumulada de ..	487,863.55		0.00	1,389.96	489,253.51	
1-2-6-5 - - - - -	Amortización Acumulada de ..	58,604.70		0.00	4,486.02	63,090.72	
2 - - - - -	PASIVO	18,312,706.54		4,301,551.20	417,853.66	14,429,009.00	
2-1 - - - - -	Pasivo Circulante	8,573,850.24		4,301,551.20	417,853.66	4,690,152.70	
2-1-1 - - - - -	Cuentas por Pagar a Corto ..	8,573,850.24		4,301,551.20	417,853.66	4,690,152.70	
2-1-1-1 - - - - -	Servicios Personales por Pa..	0.00		125,000.00	125,000.00	0.00	
2-1-1-1-2 - - - -	Remunerac por Pagar al Per..	0.00		125,000.00	125,000.00	0.00	
2-1-1-7 - - - - -	Retenciones y Contribucione..	51,851.56		51,851.56	29,206.00	29,206.00	
2-1-1-7-01 - - - -	ISR Ret s/honorarios	9,389.66		9,389.66	600.00	600.00	
2-1-1-7-02 - - - -	IVA Ret s/honorarios	18,975.90		18,975.90	5,120.00	5,120.00	
2-1-1-7-03 - - - -	ISR Ret / Asimilables	23,486.00		23,486.00	23,486.00	23,486.00	
2-1-1-9 - - - - -	Otras Cuentas por Pagar a C..	8,521,998.68		4,124,699.64	263,647.66	4,660,946.70	
2-1-1-9-01 - - - -	Acreedores diversos	36,068.99		214,205.81	213,806.82	35,670.00	
2-1-1-9-01-19 - - -	Nacional Financiera SNC	0.00		127,737.83	127,737.83	0.00	
2-1-1-9-01-28 - - -	Acreedores Diversos	0.00		50,000.00	50,000.00	0.00	
2-1-1-9-01-65 - - -	Telefonos de Mexico SAB D..	398.99		797.98	398.99	0.00	
2-1-1-9-01-91 - - -	Evia Campos y Asociados S.C	35,670.00		35,670.00	35,670.00	35,670.00	
2-1-1-9-02 - - - -	Acreedores Diversos	8,485,929.69		3,910,493.83	49,840.84	4,625,276.70	
2-1-1-9-02-02 - - -	Fondo Capital Semilla	100,000.00		0.00	0.00	100,000.00	
2-1-1-9-02-03 - - -	Roberto Alfredo Matus Ocaña	0.00		49,960.00	49,960.00	0.00	
2-1-1-9-02-04 - - -	GRUPO COMERCIAL ZUMA..	15,679.14		0.00	0.00	15,679.14	
2-1-1-9-02-05 - - -	BBVA BANCOMER SA	0.00		1,018.24	1,018.24	0.00	
2-1-1-9-02-06 - - -	Programa Moderniza y Equip..	1,400,000.00		1,100,000.00	-50,000.00	250,000.00	
2-1-1-9-02-09 - - -	SERVICIOS INNOVADORE..	0.00		25,000.00	25,000.00	0.00	
2-1-1-9-02-14 - - -	JOSE FRANCISCO MAREN..	0.00		6,362.60	6,362.60	0.00	
2-1-1-9-02-23 - - -	Andres Ramos Ramirez	0.00		6,500.00	6,500.00	0.00	
2-1-1-9-02-24 - - -	Notaria 185 CDMX	0.00		11,000.00	11,000.00	0.00	
2-1-1-9-02-25 - - -	Universidad Juárez Autónom..	6,970,250.55		2,710,652.99	0.00	4,259,597.56	
2-2 - - - - -	Pasivo No Circulante	9,738,856.30		0.00	0.00	9,738,856.30	
2-2-6 - - - - -	Provisiones a Largo Plazo	9,738,856.30		0.00	0.00	9,738,856.30	
2-2-6-9 - - - - -	Otras Provisiones a Largo Pl..	9,738,856.30		0.00	0.00	9,738,856.30	
2-2-6-9-02 - - - -	Agencias Turísticas Asociad..	505,001.61		0.00	0.00	505,001.61	
2-2-6-9-02-01 - - -	1er Expo Foro Artesanal FID..	505,001.61		0.00	0.00	505,001.61	
2-2-6-9-03 - - - -	Consejo Coordinador Empre..	9,233,854.69		0.00	0.00	9,233,854.69	
2-2-6-9-03-01 - - -	Prog Sect Desarr Urb F FIDE..	1,540,125.00		0.00	0.00	1,540,125.00	
2-2-6-9-03-02 - - -	Prog Sect Desarr Urb Fro Fl..	143,729.69		0.00	0.00	143,729.69	
2-2-6-9-03-06 - - -	Ctro Des Tecn Co CDATIC F..	6,450,000.00		0.00	0.00	6,450,000.00	
2-2-6-9-03-09 - - -	Prog Prote Prop Intelect FID..	1,100,000.00		0.00	0.00	1,100,000.00	
3 - - - - -	HACIENDA PUBLICA/PATRI..	296,832,395.37		-50,000.00	0.00	296,882,395.37	
3-1 - - - - -	Hacienda Pública/Patrimon..	345,390,597.08		0.00	0.00	345,390,597.08	
3-1-1 - - - - -	Aportaciones	345,390,597.08		0.00	0.00	345,390,597.08	
3-1-1-1 - - - - -	Gobiernos Estatales	345,390,597.08		0.00	0.00	345,390,597.08	
3-1-1-1-01 - - - -	Gobierno del Estado de Tab..	167,082,523.79		0.00	0.00	167,082,523.79	
3-1-1-1-02 - - - -	Gobierno del Estado de Tab..	178,308,073.29		0.00	0.00	178,308,073.29	
3-1-1-1-02-01 - - -	Ejercicio 2011	119,331,836.49		0.00	0.00	119,331,836.49	
3-1-1-1-02-02 - - -	Ejercicio 2012	58,976,236.80		0.00	0.00	58,976,236.80	
3-2 - - - - -	Patrimonio Generado	-48,558,201.71		-50,000.00	0.00	-48,508,201.71	
3-2-2 - - - - -	Resultados de Ejercicios Ant..	-220,013,635.7..		-50,000.00	0.00	-219,963,635.7..	
3-2-2-1 - - - - -	Utilidades Acumuladas	379,367,902.24		0.00	0.00	379,367,902.24	
3-2-2-1-01 - - - -	Ejercicio Anteriores 2011	3,474,772.26		0.00	0.00	3,474,772.26	
3-2-2-1-02 - - - -	Utilidades 2012	6,598,548.50		0.00	0.00	6,598,548.50	
3-2-2-1-05 - - - -	Utilidades 2016	18,076,202.58		0.00	0.00	18,076,202.58	
3-2-2-1-06 - - - -	Utilidades 2018	27,776,089.97		0.00	0.00	27,776,089.97	
3-2-2-1-07 - - - -	Ahorro 2019	108,586,283.14		0.00	0.00	108,586,283.14	
3-2-2-1-08 - - - -	Ahorro 2020	83,841,573.36		0.00	0.00	83,841,573.36	
3-2-2-1-09 - - - -	Ahorro 2021	131,014,432.43		0.00	0.00	131,014,432.43	
3-2-2-2 - - - - -	Perdidas Acumuladas	599,381,537.95		-50,000.00	0.00	599,331,537.95	
3-2-2-2-00 - - - -	Perdida 2013	69,716,265.63		0.00	0.00	69,716,265.63	
3-2-2-2-02 - - - -	Perdida 2014	211,201,976.17		0.00	0.00	211,201,976.17	
3-2-2-2-03 - - - -	Perdida 2015	190,829,033.51		0.00	0.00	190,829,033.51	

19

Cuenta	Nombre	Saldo Iniciales		Cargos	Abonos	Saldo Actuales	
		Deudor	Acreedor			Deudor	Acreedor
3-2-2-2-04	Perdida 2016		-582.36	0.00	0.00		-582.36
3-2-2-2-05	Perdida 2017		2,002,864.81	0.00	0.00		2,002,864.81
3-2-2-2-06	Desahorro 2022		29,631,882.25	0.00	0.00		29,631,882.25
3-2-2-2-07	Desahorro 2023		96,000,097.94	-50,000.00	0.00		95,950,097.94
3-2-5	Rectificaciones de Resultado..		171,455,434.00	0.00	0.00		171,455,434.00
3-2-5-2	Cambios por Errores Contabl..		171,455,434.00	0.00	0.00		171,455,434.00
4	INGRESOS Y OTROS BEN..		4,602,068.47	0.00	38,351,909.80		42,953,978.27
4-1	Ingresos de Gestión		4,593,509.73	0.00	471,448.15		5,064,957.88
4-1-5	Productos		4,593,509.73	0.00	471,448.15		5,064,957.88
4-1-5-1	Productos		4,593,509.73	0.00	471,448.15		5,064,957.88
4-2	Partici, Aport, Transf, Asign..		0.00	0.00	37,873,894.00		37,873,894.00
4-2-2	Transf, Asign, Subsidios y otr..		0.00	0.00	37,873,894.00		37,873,894.00
4-2-2-3	Subsidios y Subvenciones		0.00	0.00	37,873,894.00		37,873,894.00
4-2-2-3-01	Subsidios y Subvenciones		0.00	0.00	37,873,894.00		37,873,894.00
4-2-2-3-01-01	Secretaria de Planeación y ..		0.00	0.00	37,873,894.00		37,873,894.00
4-3	Otros Ingresos y Beneficios		8,558.74	0.00	6,567.65		15,126.39
4-3-9	Otros Ingresos y Beneficios ..		8,558.74	0.00	6,567.65		15,126.39
4-3-9-9	Otros Ingresos y Beneficios ..		8,558.74	0.00	6,567.65		15,126.39
5	GASTOS Y OTRAS PERDID..	45,796,409.47		414,221.81	0.00		46,210,631.28
5-1	GASTOS DE FUNCIONAMI..	3,648,351.00		417,853.66	0.00		4,066,204.66
5-1-1	Servicios Personales	1,336,374.00		148,486.00	0.00		1,484,860.00
5-1-1-2	Remuneraciones al Personal..	1,336,374.00		148,486.00	0.00		1,484,860.00
5-1-1-2-1	Honorarios asimilables a sal..	1,336,374.00		148,486.00	0.00		1,484,860.00
5-1-2	Materiales y Suministros	1,051,223.92		28,752.60	0.00		1,079,976.52
5-1-2-1	Materiales de Admon Emisió..	645,681.52		0.00	0.00		645,681.52
5-1-2-1-1	Materiales, útiles y equipos ..	404,324.96		0.00	0.00		404,324.96
5-1-2-1-4	Materiales, útiles y equipos ..	159,937.32		0.00	0.00		159,937.32
5-1-2-1-6	Material de limpieza	81,419.24		0.00	0.00		81,419.24
5-1-2-2	Alimentos y Utensilios	47,626.12		0.00	0.00		47,626.12
5-1-2-2-1	Productos alimenticios para ..	47,626.12		0.00	0.00		47,626.12
5-1-2-4	Materiales y Artículos de Co..	31,135.56		0.00	0.00		31,135.56
5-1-2-4-6	Material eléctrico y electrónico	18,178.36		0.00	0.00		18,178.36
5-1-2-4-9	Otros materiales y artículos d..	12,957.20		0.00	0.00		12,957.20
5-1-2-6	Combustibles, Lubricantes y ..	225,000.00		25,000.00	0.00		250,000.00
5-1-2-6-1	Combustibles, lubricantes y ..	225,000.00		25,000.00	0.00		250,000.00
5-1-2-9	Herramientas, Refac. y Acce..	101,780.72		3,752.60	0.00		105,533.32
5-1-2-9-2	Refacciones y accesorios me..	8,654.76		0.00	0.00		8,654.76
5-1-2-9-3	Refacciones y accesorios me..	19,039.08		0.00	0.00		19,039.08
5-1-2-9-4	Refacciones y accesorios me..	6,739.60		0.00	0.00		6,739.60
5-1-2-9-6	Refacciones y accesorios me..	67,347.28		3,752.60	0.00		71,099.88
5-1-3	Servicios Generales	1,260,753.08		240,615.06	0.00		1,501,368.14
5-1-3-1	Servicios Basicos	13,191.92		398.99	0.00		13,590.91
5-1-3-1-4	Telefonía tradicional	3,191.92		398.99	0.00		3,590.91
5-1-3-1-8	Servicios postales y telegráf..	10,000.00		0.00	0.00		10,000.00
5-1-3-2	Servicios de Arrendamiento	41,679.14		6,500.00	0.00		48,179.14
5-1-3-2-3	Arrendamiento de mobiliario ..	41,679.14		6,500.00	0.00		48,179.14
5-1-3-3	Servicios Profesionales, Cien..	1,120,595.66		219,087.83	0.00		1,339,683.49
5-1-3-3-1	Serv. legales, de contabilida..	1,120,595.66		219,087.83	0.00		1,339,683.49
5-1-3-4	Servicios Financieros, Banca..	8,860.76		1,018.24	0.00		9,879.00
5-1-3-4-1	Servicios financieros y banca..	8,860.76		1,018.24	0.00		9,879.00
5-1-3-5	Servicios de Instalación Rep..	59,925.60		2,610.00	0.00		62,535.60
5-1-3-5-3	Instalaci, reparac. y mantto e..	13,119.60		0.00	0.00		13,119.60
5-1-3-5-5	Reparación y mantenimiento ..	39,266.00		2,610.00	0.00		41,876.00
5-1-3-5-7	Instalaci, reparac. y mantto d..	7,540.00		0.00	0.00		7,540.00
5-1-3-9	Otros Servicios Generales	16,500.00		11,000.00	0.00		27,500.00
5-1-3-9-2	Impuestos y derechos	16,500.00		11,000.00	0.00		27,500.00
5-2	TRANSF, ASIG, SUBSIDIO..	42,089,417.37		-9,508.30	0.00		42,079,909.07
5-2-3	Subsidios y Subvenciones	42,089,417.37		-9,508.30	0.00		42,079,909.07
5-2-3-1	Subsidios	42,089,417.37		-9,508.30	0.00		42,079,909.07
5-2-3-1-03	Programa Moderniza y Equip..	9,900,000.00		0.00	0.00		9,900,000.00
5-2-3-1-05	Fondo incentivos para las apl..	200,000.00		-9,508.30	0.00		190,491.70
5-2-3-1-11	Cumbre Internacional para el..	2,802,500.00		0.00	0.00		2,802,500.00
5-2-3-1-17	Feria Tabasco 2024	15,000,000.30		0.00	0.00		15,000,000.30
5-2-3-1-18	9no. Festival de la Butifarra 2..	3,500,000.00		0.00	0.00		3,500,000.00
5-2-3-1-19	Poryecto 20º Expo Industrial ..	2,287,088.52		0.00	0.00		2,287,088.52
5-2-3-1-20	Proyecto Análisis del ecosist..	1,429,578.00		0.00	0.00		1,429,578.00
5-2-3-1-21	Centro Universitario de Biote..	6,970,250.55		0.00	0.00		6,970,250.55

✓
A

COMISIONADO PARA EL FOMENTO Y DESARROLLO DE LAS EMPRESAS DEL ESTADO DE TABASCO
 Balanza de comprobación al 30/Sep/2024 Fecha: 15/Oct/2024

Cuenta	Nombre	Saldo Iniciales		Cargos	Abonos	Saldo Actuales	
		Deudor	Acreedor			Deudor	Acreedor
5-5- - - - -	OTROS GASTOS Y PERDI..	58,641.10		5,876.45	0.00	64,517.55	
5-5-1- - - - -	Estimac, Dep, Deterioros, Ob..	58,568.78		5,875.98	0.00	64,444.76	
5-5-1-5- - - - -	Depreciación de Bienes Mue..	23,282.45		1,389.96	0.00	24,672.41	
5-5-1-7- - - - -	Amortización de Activos Inta..	34,021.68		4,486.02	0.00	38,507.70	
5-5-1-8- - - - -	Disminución de Bienes por p..	1,264.65		0.00	0.00	1,264.65	
5-5-9- - - - -	Otros Gastos	72.32		0.47	0.00	72.79	
5-5-9-9- - - - -	Otros Gastos Varios	72.32		0.47	0.00	72.79	
7-4-1- - - - -	Demandas Judiciales en Pro..	693,515.11		0.00	0.00	693,515.11	
7-4-1-1- - - - -	Fondo Empresarial de Tabas..	693,515.11		0.00	0.00	693,515.11	
7-4-1-1-01- - - - -	Jose Manuel Robles Sanchez	564,352.00		0.00	0.00	564,352.00	
7-4-1-1-02- - - - -	Miguel Ovando Garcia	129,163.11		0.00	0.00	129,163.11	
7-4-2- - - - -	Resoluciones de Demandas ..	693,515.11		0.00	0.00	693,515.11	
7-4-2-1- - - - -	Fondo Empresarial de Tabas..	693,515.11		0.00	0.00	693,515.11	
7-4-2-1-01- - - - -	Jose Manuel Robles Sanchez	564,352.00		0.00	0.00	564,352.00	
7-4-2-1-02- - - - -	Miguel Ovando Garcia	129,163.11		0.00	0.00	129,163.11	
8- - - - -	CUENTAS DE ORDEN PRE..	0.00		85,984,202.90	85,984,202.90	0.00	
8-1- - - - -	Ley de Ingresos	0.00		76,690,684.30	76,690,684.30	0.00	
8-1-1- - - - -	Ley de Ingresos Estimada	522,620,615.41		0.00	0.00	522,620,615.41	
8-1-1-4- - - - -	LEY DE INGRESOS Y OTR..	522,620,615.41		0.00	0.00	522,620,615.41	
8-1-1-4-1- - - - -	Ingresos de Gestión	160,106,039.44		0.00	0.00	160,106,039.44	
8-1-1-4-1-1- - - - -	Impuestos	151,495,576.00		0.00	0.00	151,495,576.00	
8-1-1-4-1-1-5- - - - -	Impuestos Sobre Nóminas y ..	151,495,576.00		0.00	0.00	151,495,576.00	
8-1-1-4-1-5- - - - -	Productos	8,610,463.44		0.00	0.00	8,610,463.44	
8-1-1-4-1-5-1- - - - -	Productos	8,610,463.44		0.00	0.00	8,610,463.44	
8-1-1-4-2- - - - -	PARTICIP,APORTAC,TRAN..	264,297,029.72		0.00	0.00	264,297,029.72	
8-1-1-4-2-2- - - - -	Transfencias, Asignaciones, ..	264,297,029.72		0.00	0.00	264,297,029.72	
8-1-1-4-2-2-1- - - - -	Transferencia Interna y Asig..	264,297,029.72		0.00	0.00	264,297,029.72	
8-1-1-4-2-2-1-1- - - - -	Secretaría de Finanzas del E..	264,297,029.72		0.00	0.00	264,297,029.72	
8-1-1-4-3- - - - -	Otros Ingresos y Beneficios	98,217,546.25		0.00	0.00	98,217,546.25	
8-1-1-4-3-9- - - - -	Otros Ingresos y Beneficios ..	98,217,546.25		0.00	0.00	98,217,546.25	
8-1-2- - - - -	Ley de Ingresos por Ejecut..	518,027,105.68		38,345,342.15	0.00	479,681,763.53	
8-1-2-4- - - - -	INGRESOS Y OTROS BEN..	518,027,105.68		38,345,342.15	0.00	479,681,763.53	
8-1-2-4-1- - - - -	Ingresos de Gestión	155,512,529.71		38,345,342.15	0.00	117,167,187.56	
8-1-2-4-1-1- - - - -	Impuestos	151,495,576.00		37,873,894.00	0.00	113,621,682.00	
8-1-2-4-1-1-5- - - - -	Impuestos Sobre Nóminas y ..	151,495,576.00		37,873,894.00	0.00	113,621,682.00	
8-1-2-4-1-5- - - - -	Productos	4,016,953.71		471,448.15	0.00	3,545,505.56	
8-1-2-4-1-5-1- - - - -	Productos	4,016,953.71		471,448.15	0.00	3,545,505.56	
8-1-2-4-2- - - - -	PARTICIP,APORTAC,TRAN..	264,297,029.72		0.00	0.00	264,297,029.72	
8-1-2-4-2-2- - - - -	Transfencias, Asignaciones, ..	264,297,029.72		0.00	0.00	264,297,029.72	
8-1-2-4-2-2-1- - - - -	Transferencia Interna y Asig..	264,297,029.72		0.00	0.00	264,297,029.72	
8-1-2-4-2-2-1-1- - - - -	Secretaría de Finanzas del E..	264,297,029.72		0.00	0.00	264,297,029.72	
8-1-2-4-3- - - - -	Otros Ingresos y Beneficios	98,217,546.25		0.00	0.00	98,217,546.25	
8-1-2-4-3-9- - - - -	Otros Ingresos y Beneficios ..	98,217,546.25		0.00	0.00	98,217,546.25	
8-1-4- - - - -	Ley de Ingresos Devengada	0.00		38,345,342.15	38,345,342.15	0.00	
8-1-4-4- - - - -	INGRESOS Y OTROS BEN..	0.00		38,345,342.15	38,345,342.15	0.00	
8-1-4-4-1- - - - -	Ingresos de Gestión	0.00		38,345,342.15	38,345,342.15	0.00	
8-1-4-4-1-1- - - - -	Impuestos	0.00		37,873,894.00	37,873,894.00	0.00	
8-1-4-4-1-1-5- - - - -	Impuestos Sobre Nóminas y ..	0.00		37,873,894.00	37,873,894.00	0.00	
8-1-4-4-1-5- - - - -	Productos	0.00		471,448.15	471,448.15	0.00	
8-1-4-4-1-5-1- - - - -	Productos	0.00		471,448.15	471,448.15	0.00	
8-1-5- - - - -	Ley de Ingresos Recaudada	4,593,509.73		0.00	38,345,342.15	42,938,851.88	
8-1-5-4- - - - -	INGRESOS Y OTROS BEN..	4,593,509.73		0.00	38,345,342.15	42,938,851.88	
8-1-5-4-1- - - - -	Ingresos de Gestión	4,593,509.73		0.00	38,345,342.15	42,938,851.88	
8-1-5-4-1-1- - - - -	Impuestos	0.00		0.00	37,873,894.00	37,873,894.00	
8-1-5-4-1-1-5- - - - -	Impuestos Sobre Nóminas y ..	0.00		0.00	37,873,894.00	37,873,894.00	
8-1-5-4-1-5- - - - -	Productos	4,593,509.73		0.00	471,448.15	5,064,957.88	
8-1-5-4-1-5-1- - - - -	Productos	4,593,509.73		0.00	471,448.15	5,064,957.88	
8-2- - - - -	Presupuesto de Egresos	0.00		9,293,518.60	9,293,518.60	0.00	
8-2-1- - - - -	Presupuesto de Egresos A..	522,620,615.41		0.00	0.00	522,620,615.41	
8-2-1-5-1- - - - -	GTOS DE FUNCIONAMIEN..	5,957,000.00		0.00	0.00	5,957,000.00	
8-2-1-5-11- - - - -	Servicios Personales	2,200,000.00		0.00	0.00	2,200,000.00	
8-2-1-5-11-2- - - - -	Remuneraciones al Personal..	2,200,000.00		0.00	0.00	2,200,000.00	
8-2-1-5-11-2-1- - - - -	Honorarios asimilables a sal..	2,200,000.00		0.00	0.00	2,200,000.00	
8-2-1-5-12- - - - -	Materiales y Suministros	1,330,000.00		0.00	0.00	1,330,000.00	
8-2-1-5-12-1- - - - -	Mater de Admón, Emisión Dc..	775,000.00		0.00	0.00	775,000.00	
8-2-1-5-12-1-1- - - - -	Materiales, útiles y equipos ..	490,000.00		0.00	0.00	490,000.00	
8-2-1-5-12-1-4- - - - -	Materiales, útiles y equipos ..	200,000.00		0.00	0.00	200,000.00	

✓
 9

Cuenta	Nombre	Saldo Iniciales		Cargos	Abonos	Saldo Actuales	
		Deudor	Acreedor			Deudor	Acreedor
8-2-1-5-12-1-6	- - - Material de limpieza		85,000.00	0.00	0.00		85,000.00
8-2-1-5-12-2	- - - Alimentos y Utencilios		55,000.00	0.00	0.00		55,000.00
8-2-1-5-12-2-1	- - - Productos alimenticios para ..		55,000.00	0.00	0.00		55,000.00
8-2-1-5-12-4	- - - Materiales y Artículos de Co..		45,000.00	0.00	0.00		45,000.00
8-2-1-5-12-4-6	- - - Material eléctrico y electrónico		20,000.00	0.00	0.00		20,000.00
8-2-1-5-12-4-9	- - - Otros materiales y artículos d..		25,000.00	0.00	0.00		25,000.00
8-2-1-5-12-6	- - - Combustibles, Lubricantes y ..		300,000.00	0.00	0.00		300,000.00
8-2-1-5-12-6-1	- - - Combustibles, lubricantes y ..		300,000.00	0.00	0.00		300,000.00
8-2-1-5-12-9	- - - Herramientas, Refacc y Acc ..		155,000.00	0.00	0.00		155,000.00
8-2-1-5-12-9-2	- - - Refacciones y accesorios me..		20,000.00	0.00	0.00		20,000.00
8-2-1-5-12-9-3	- - - Refacciones y accesorios me..		20,000.00	0.00	0.00		20,000.00
8-2-1-5-12-9-4	- - - Refacciones y accesorios me..		20,000.00	0.00	0.00		20,000.00
8-2-1-5-12-9-6	- - - Refacciones y accesorios me..		95,000.00	0.00	0.00		95,000.00
8-2-1-5-13	- - - Servicios Generales	2,427,000.00		0.00	0.00	2,427,000.00	
8-2-1-5-13-1	- - - Servicios Básicos	16,000.00		0.00	0.00	16,000.00	
8-2-1-5-13-1-4	- - - Telefonía tradicional	6,000.00		0.00	0.00	6,000.00	
8-2-1-5-13-1-8	- - - Servicios postales y telegráfi..	10,000.00		0.00	0.00	10,000.00	
8-2-1-5-13-2	- - - Servicios de Arrendamiento	96,000.00		0.00	0.00	96,000.00	
8-2-1-5-13-2-3	- - - Arrendamiento de mobiliario ..	96,000.00		0.00	0.00	96,000.00	
8-2-1-5-13-3	- - - Servicios Profes. Cientif y T..	2,040,000.00		0.00	0.00	2,040,000.00	
8-2-1-5-13-3-1	- - - Serv. legales, de contabilida..	2,040,000.00		0.00	0.00	2,040,000.00	
8-2-1-5-13-4	- - - Servicios Financieros, Banca..	20,000.00		0.00	0.00	20,000.00	
8-2-1-5-13-4-1	- - - Servicios financieros y banca..	20,000.00		0.00	0.00	20,000.00	
8-2-1-5-13-5	- - - Servicios de Inst, Reparac, ..	185,000.00		0.00	0.00	185,000.00	
8-2-1-5-13-5-2	- - - Instalaci, reparac. y mantto ..	25,000.00		0.00	0.00	25,000.00	
8-2-1-5-13-5-3	- - - Instalaci, reparac. y mantto e..	40,000.00		0.00	0.00	40,000.00	
8-2-1-5-13-5-5	- - - Reparación y mantenimiento ..	80,000.00		0.00	0.00	80,000.00	
8-2-1-5-13-5-7	- - - Instalaci, reparac. y mantto d..	40,000.00		0.00	0.00	40,000.00	
8-2-1-5-13-7	- - - Servicios de Traslado y Viáti..	20,000.00		0.00	0.00	20,000.00	
8-2-1-5-13-7-1	- - - Pasajes aéreos	10,000.00		0.00	0.00	10,000.00	
8-2-1-5-13-7-5	- - - Viáticos en el país	10,000.00		0.00	0.00	10,000.00	
8-2-1-5-13-9	- - - Otros Servicios Generales	50,000.00		0.00	0.00	50,000.00	
8-2-1-5-13-9-2	- - - Impuestos y derechos	50,000.00		0.00	0.00	50,000.00	
8-2-1-5-2	- - - TRANSF, ASIGNACIONES, ..	516,628,615.41		0.00	0.00	516,628,615.41	
8-2-1-5-2-46	- - - TRANSF A FIDEICOM, MAN..	258,846,899.47		0.00	0.00	258,846,899.47	
8-2-1-5-2-6-43	- - - SUBSIDIOS Y SUBVENCIO..	257,781,715.94		0.00	0.00	257,781,715.94	
8-2-1-5-2-6-43-1	- - - PROYECTOS	181,413,804.97		0.00	0.00	181,413,804.97	
8-2-1-5-2-6-43-1-1	- - - Proyectos por definir	181,413,804.97		0.00	0.00	181,413,804.97	
8-2-1-5-2-6-43-2	- - - PROGRAMAS	76,367,910.97		0.00	0.00	76,367,910.97	
8-2-1-5-5	- - - BIENES MUEBLES, INMUE..	35,000.00		0.00	0.00	35,000.00	
8-2-1-5-5-9	- - - Activos Intangibles	35,000.00		0.00	0.00	35,000.00	
8-2-1-5-5-9-7	- - - Licencias informáticas e intel..	35,000.00		0.00	0.00	35,000.00	
8-2-2	- - - Presupuesto de Egresos p..	477,050,330.64		0.00	417,853.66	476,632,476.98	
8-2-2-5-1	- - - GASTOS DE FUNCIONAMI..	2,308,649.00		0.00	417,853.66	1,890,795.34	
8-2-2-5-11	- - - Servicios Personales	863,626.00		0.00	148,486.00	715,140.00	
8-2-2-5-11-2	- - - Remuneraciones al Personal..	863,626.00		0.00	148,486.00	715,140.00	
8-2-2-5-11-2-1	- - - Honorarios asimilables a sal..	863,626.00		0.00	148,486.00	715,140.00	
8-2-2-5-12	- - - Materiales y Suministros	278,776.08		0.00	28,752.60	250,023.48	
8-2-2-5-12-1	- - - Mater de Admón, Emisión Dc..	129,318.48		0.00	0.00	129,318.48	
8-2-2-5-12-1-1	- - - Materiales, útiles y equipos ..	85,675.04		0.00	0.00	85,675.04	
8-2-2-5-12-1-4	- - - Materiales, útiles y equipos ..	40,062.68		0.00	0.00	40,062.68	
8-2-2-5-12-1-6	- - - Material de limpieza	3,580.76		0.00	0.00	3,580.76	
8-2-2-5-12-2	- - - Alimentos y Utencilios	7,373.88		0.00	0.00	7,373.88	
8-2-2-5-12-2-1	- - - Productos alimenticios para ..	7,373.88		0.00	0.00	7,373.88	
8-2-2-5-12-4	- - - Materiales y Artículos de Co..	13,864.44		0.00	0.00	13,864.44	
8-2-2-5-12-4-6	- - - Material eléctrico y electrónico	1,821.64		0.00	0.00	1,821.64	
8-2-2-5-12-4-9	- - - Otros materiales y artículos d..	12,042.80		0.00	0.00	12,042.80	
8-2-2-5-12-6	- - - Combustibles, Lubricantes y ..	75,000.00		0.00	25,000.00	50,000.00	
8-2-2-5-12-6-1	- - - Combustibles, lubricantes y ..	75,000.00		0.00	25,000.00	50,000.00	
8-2-2-5-12-9	- - - Herramientas, Refacc y Acc ..	53,219.28		0.00	3,752.60	49,466.68	
8-2-2-5-12-9-2	- - - Refacciones y accesorios me..	11,345.24		0.00	0.00	11,345.24	
8-2-2-5-12-9-3	- - - Refacciones y accesorios me..	960.92		0.00	0.00	960.92	
8-2-2-5-12-9-4	- - - Refacciones y accesorios me..	13,260.40		0.00	0.00	13,260.40	
8-2-2-5-12-9-6	- - - Refacciones y accesorios me..	27,652.72		0.00	3,752.60	23,900.12	
8-2-2-5-13	- - - Servicios Generales	1,166,246.92		0.00	240,615.06	925,631.86	
8-2-2-5-13-1	- - - Servicios Básicos	2,808.08		0.00	398.99	2,409.09	
8-2-2-5-13-1-4	- - - Telefonía tradicional	2,808.08		0.00	398.99	2,409.09	

✓

2

Cuenta	Nombre	SaldoIniciales		Cargos	Abonos	SaldoActuales	
		Deudor	Acreedor			Deudor	Acreedor
8-2-2-5-13-2 - - -	Servicios de Arrendamiento	54,320.86		0.00	6,500.00	47,820.86	
8-2-2-5-13-2 -3 - -	Arrendamiento de mobiliario ..	54,320.86		0.00	6,500.00	47,820.86	
8-2-2-5-13-3 - - -	Servicios Profes. Científ y Te..	919,404.34		0.00	219,087.83	700,316.51	
8-2-2-5-13-3 -1 - -	Serv. legales, de contabilida..	919,404.34		0.00	219,087.83	700,316.51	
8-2-2-5-13-4 - - -	Servicios Financieros, Banca..	11,139.24		0.00	1,018.24	10,121.00	
8-2-2-5-13-4 -1 - -	Servicios financieros y banca..	11,139.24		0.00	1,018.24	10,121.00	
8-2-2-5-13-5 - - -	Servicios de Inst, Reparac, ..	125,074.40		0.00	2,610.00	122,464.40	
8-2-2-5-13-5 -2 - -	Instalaci, reparac. y mantto ..	25,000.00		0.00	0.00	25,000.00	
8-2-2-5-13-5 -3 - -	Instalaci, reparac. y mantto e..	26,880.40		0.00	0.00	26,880.40	
8-2-2-5-13-5 -5 - -	Reparación y mantenimiento ..	40,734.00		0.00	2,610.00	38,124.00	
8-2-2-5-13-5 -7 - -	Instalaci, reparac. y mantto d..	32,460.00		0.00	0.00	32,460.00	
8-2-2-5-13-7 - - -	Servicios de Traslado y Viáti..	20,000.00		0.00	0.00	20,000.00	
8-2-2-5-13-7 -1 - -	Pasajes aéreos	10,000.00		0.00	0.00	10,000.00	
8-2-2-5-13-7 -5 - -	Viáticos en el país	10,000.00		0.00	0.00	10,000.00	
8-2-2-5-13-9 - - -	Otros Servicios Generales	33,500.00		0.00	11,000.00	22,500.00	
8-2-2-5-13-9 -2 - -	Impuestos y derechos	33,500.00		0.00	11,000.00	22,500.00	
8-2-2-5-2 - - -	TRANSF. ASIGNACIONES, ..	474,739,198.04		0.00	0.00	474,739,198.04	
8-2-2-5-2 -46- - -	TRANSF A FIDEICOM, MAN..	258,846,899.47		0.00	0.00	258,846,899.47	
8-2-2-5-2 -6 -43 - -	SUBSIDIOS Y SUBVENCIO..	215,892,298.57		0.00	0.00	215,892,298.57	
8-2-2-5-2 -6 -43 -1 -	PROYECTOS	149,424,387.60		0.00	0.00	149,424,387.60	
8-2-2-5-2 -6 -43 -1 -1	Proyectos por definir	149,424,387.60		0.00	0.00	149,424,387.60	
8-2-2-5-2 -6 -43 -2 -	PROGRAMAS	66,467,910.97		0.00	0.00	66,467,910.97	
8-2-2-5-5 - - -	BIENES MUEBLES, INMUE..	2,483.60		0.00	0.00	2,483.60	
8-2-2-5-5 -9 - - -	Activos Intangibles	2,483.60		0.00	0.00	2,483.60	
8-2-2-5-5 -9 -7 - -	Licencias informáticas e intel..	2,483.60		0.00	0.00	2,483.60	
8-2-4 - - - -	Presupuesto de Egresos C..	0.00		417,853.66	417,853.66	0.00	
8-2-4-5-1 - - - -	GASTOS DE FUNCIONAMI..	0.00		417,853.66	417,853.66	0.00	
8-2-4-5-11 - - - -	Servicios Personales	0.00		148,486.00	148,486.00	0.00	
8-2-4-5-11-2 - - - -	Remuneraciones al Personal..	0.00		148,486.00	148,486.00	0.00	
8-2-4-5-11-2 -1 - - -	Honorarios asimilables a sal..	0.00		148,486.00	148,486.00	0.00	
8-2-4-5-12 - - - -	Materiales y Suministros	0.00		28,752.60	28,752.60	0.00	
8-2-4-5-12-6 - - - -	Combustibles, Lubricantes y ..	0.00		25,000.00	25,000.00	0.00	
8-2-4-5-12-6 -1 - - -	Combustibles, lubricantes y ..	0.00		25,000.00	25,000.00	0.00	
8-2-4-5-12-9 - - - -	Herramientas, Refacc y Acc ..	0.00		3,752.60	3,752.60	0.00	
8-2-4-5-12-9 -6 - - -	Refacciones y accesorios me..	0.00		3,752.60	3,752.60	0.00	
8-2-4-5-13 - - - -	Servicios Generales	0.00		240,615.06	240,615.06	0.00	
8-2-4-5-13-1 - - - -	Servicios Básicos	0.00		398.99	398.99	0.00	
8-2-4-5-13-1 -4 - - -	Telefonía tradicional	0.00		398.99	398.99	0.00	
8-2-4-5-13-2 - - - -	Servicios de Arrendamiento	0.00		6,500.00	6,500.00	0.00	
8-2-4-5-13-2 -3 - - -	Arrendamiento de mobiliario ..	0.00		6,500.00	6,500.00	0.00	
8-2-4-5-13-3 - - - -	Servicios Profes. Científ y Te..	0.00		219,087.83	219,087.83	0.00	
8-2-4-5-13-3 -1 - - -	Serv. legales, de contabilida..	0.00		219,087.83	219,087.83	0.00	
8-2-4-5-13-4 - - - -	Servicios Financieros, Banca..	0.00		1,018.24	1,018.24	0.00	
8-2-4-5-13-4 -1 - - -	Servicios financieros y banca..	0.00		1,018.24	1,018.24	0.00	
8-2-4-5-13-5 - - - -	Servicios de Inst, Reparac, ..	0.00		2,610.00	2,610.00	0.00	
8-2-4-5-13-5 -5 - - -	Reparación y mantenimiento ..	0.00		2,610.00	2,610.00	0.00	
8-2-4-5-13-9 - - - -	Otros Servicios Generales	0.00		11,000.00	11,000.00	0.00	
8-2-4-5-13-9 -2 - - -	Impuestos y derechos	0.00		11,000.00	11,000.00	0.00	
8-2-5 - - - -	Presupuesto de Egresos ..	8,371,998.68		417,853.66	4,228,905.64	4,560,946.70	
8-2-5-5-1 - - - -	GASTOS DE FUNCIONAMI..	51,748.13		417,853.66	418,252.65	51,349.14	
8-2-5-5-11 - - - -	Servicios Personales	0.00		148,486.00	148,486.00	0.00	
8-2-5-5-11-2 - - - -	Remuneraciones al Personal..	0.00		148,486.00	148,486.00	0.00	
8-2-5-5-11-2 -1 - - -	Honorarios asimilables a sal..	0.00		148,486.00	148,486.00	0.00	
8-2-5-5-12 - - - -	Materiales y Suministros	0.00		28,752.60	28,752.60	0.00	
8-2-5-5-12-6 - - - -	Combustibles, Lubricantes y ..	0.00		25,000.00	25,000.00	0.00	
8-2-5-5-12-6 -1 - - -	Combustibles, lubricantes y ..	0.00		25,000.00	25,000.00	0.00	
8-2-5-5-12-9 - - - -	Herramientas, Refacc y Acc ..	0.00		3,752.60	3,752.60	0.00	
8-2-5-5-12-9 -6 - - -	Refacciones y accesorios me..	0.00		3,752.60	3,752.60	0.00	
8-2-5-5-13 - - - -	Servicios Generales	51,748.13		240,615.06	241,014.05	51,349.14	
8-2-5-5-13-1 - - - -	Servicios Básicos	398.99		398.99	797.98	0.00	
8-2-5-5-13-1 -4 - - -	Telefonía tradicional	398.99		398.99	797.98	0.00	
8-2-5-5-13-2 - - - -	Servicios de Arrendamiento	15,679.14		6,500.00	6,500.00	15,679.14	
8-2-5-5-13-2 -3 - - -	Arrendamiento de mobiliario ..	15,679.14		6,500.00	6,500.00	15,679.14	
8-2-5-5-13-3 - - - -	Servicios Profes. Científ y Te..	35,670.00		219,087.83	219,087.83	35,670.00	
8-2-5-5-13-3 -1 - - -	Serv. legales, de contabilida..	35,670.00		219,087.83	219,087.83	35,670.00	
8-2-5-5-13-4 - - - -	Servicios Financieros, Banca..	0.00		1,018.24	1,018.24	0.00	
8-2-5-5-13-4 -1 - - -	Servicios financieros y banca..	0.00		1,018.24	1,018.24	0.00	

✓

②

COMISIONADO PARA EL FOMENTO Y DESARROLLO DE LAS EMPRESAS DEL ESTADO DE TAB..
Balanza de comprobación al 30/Sep/2024 **Fecha: 15/Oct/2024**

Cuenta	Nombre	Saldos Iniciales		Cargos	Abonos	Saldos Actuales	
		Deudor	Acreedor			Deudor	Acreedor
8-2-5-5-13-5 - - -	Servicios de Inst, Reparac, ..		0.00	2,610.00	2,610.00		0.00
8-2-5-5-13-5 -5 - -	Reparación y mantenimiento ..		0.00	2,610.00	2,610.00		0.00
8-2-5-5-13-9 - - -	Otros Servicios Generales		0.00	11,000.00	11,000.00		0.00
8-2-5-5-13-9 -2 - -	Impuestos y derechos		0.00	11,000.00	11,000.00		0.00
8-2-5-5-2 - - -	TRANSF, ASIGNACIONES, ..	8,320,250.55	0.00		3,810,652.99	4,509,597.56	
8-2-5-5-2 -6 -43 - -	SUBSIDIOS Y SUBVENCIO..	8,320,250.55	0.00		3,810,652.99	4,509,597.56	
8-2-5-5-2 -6 -43 -1 -	PROYECTOS	6,970,250.55	0.00		2,710,652.99	4,259,597.56	
8-2-5-5-2 -6 -43 -1 -1	Proyectos por definir	6,970,250.55	0.00		2,710,652.99	4,259,597.56	
8-2-5-5-2 -6 -43 -2 -	PROGRAMAS	1,350,000.00	0.00		1,100,000.00	250,000.00	
8-2-6 - - - - -	Presupuesto de Egresos Ej..	0.00	0.00	4,228,905.64	4,228,905.64	0.00	0.00
8-2-6-5-1 - - - -	GASTOS DE FUNCIONAMI..	0.00	0.00	418,252.65	418,252.65	0.00	0.00
8-2-6-5-11 - - - -	Servicios Personales	0.00	0.00	148,486.00	148,486.00	0.00	0.00
8-2-6-5-11-2 - - -	Remuneraciones al Personal..	0.00	0.00	148,486.00	148,486.00	0.00	0.00
8-2-6-5-11-2 -1 - -	Honorarios asimilables a sal..	0.00	0.00	148,486.00	148,486.00	0.00	0.00
8-2-6-5-12 - - - -	Materiales y Suministros	0.00	0.00	28,752.60	28,752.60	0.00	0.00
8-2-6-5-12-6 - - -	Combustibles, Lubricantes y ..	0.00	0.00	25,000.00	25,000.00	0.00	0.00
8-2-6-5-12-6 -1 - -	Combustibles, lubricantes y ..	0.00	0.00	25,000.00	25,000.00	0.00	0.00
8-2-6-5-12-9 - - -	Herramientas, Refacc y Acc ..	0.00	0.00	3,752.60	3,752.60	0.00	0.00
8-2-6-5-12-9 -6 - -	Refacciones y accesorios me..	0.00	0.00	3,752.60	3,752.60	0.00	0.00
8-2-6-5-13 - - - -	Servicios Generales	0.00	0.00	241,014.05	241,014.05	0.00	0.00
8-2-6-5-13-1 - - -	Servicios Básicos	0.00	0.00	797.98	797.98	0.00	0.00
8-2-6-5-13-1 -4 - -	Telefonía tradicional	0.00	0.00	797.98	797.98	0.00	0.00
8-2-6-5-13-2 - - -	Servicios de Arrendamiento	0.00	0.00	6,500.00	6,500.00	0.00	0.00
8-2-6-5-13-2 -3 - -	Arrendamiento de mobiliario ..	0.00	0.00	6,500.00	6,500.00	0.00	0.00
8-2-6-5-13-3 - - -	Servicios Profes. Cientif. y T..	0.00	0.00	219,087.83	219,087.83	0.00	0.00
8-2-6-5-13-3 -1 - -	Serv. legales, de contabili..	0.00	0.00	219,087.83	219,087.83	0.00	0.00
8-2-6-5-13-4 - - -	Servicios Financieros, Banca..	0.00	0.00	1,018.24	1,018.24	0.00	0.00
8-2-6-5-13-4 -1 - -	Servicios financieros y banca..	0.00	0.00	1,018.24	1,018.24	0.00	0.00
8-2-6-5-13-5 - - -	Servicios de Inst, Reparac, ..	0.00	0.00	2,610.00	2,610.00	0.00	0.00
8-2-6-5-13-5 -5 - -	Reparación y mantenimiento ..	0.00	0.00	2,610.00	2,610.00	0.00	0.00
8-2-6-5-13-9 - - -	Otros Servicios Generales	0.00	0.00	11,000.00	11,000.00	0.00	0.00
8-2-6-5-13-9 -2 - -	Impuestos y derechos	0.00	0.00	11,000.00	11,000.00	0.00	0.00
8-2-6-5-2 - - - -	TRANSF, ASIGNACIONES, ..	0.00	0.00	3,810,652.99	3,810,652.99	0.00	0.00
8-2-6-5-2 -6 -43 - -	SUBSIDIOS Y SUBVENCIO..	0.00	0.00	3,810,652.99	3,810,652.99	0.00	0.00
8-2-6-5-2 -6 -43 -1 -	PROYECTOS	0.00	0.00	2,710,652.99	2,710,652.99	0.00	0.00
8-2-6-5-2 -6 -43 -1 -1	Proyectos por definir	0.00	0.00	2,710,652.99	2,710,652.99	0.00	0.00
8-2-6-5-2 -6 -43 -2 -	PROGRAMAS	0.00	0.00	1,100,000.00	1,100,000.00	0.00	0.00
8-2-7 - - - - -	Presupuesto de Egresos ..	37,198,286.09	0.00	4,228,905.64	0.00	41,427,191.73	0.00
8-2-7-5-1 - - - -	GASTOS DE FUNCIONAMI..	3,596,602.87	0.00	418,252.65	0.00	4,014,855.52	0.00
8-2-7-5-11 - - - -	Servicios Personales	1,336,374.00	0.00	148,486.00	0.00	1,484,860.00	0.00
8-2-7-5-11-2 - - -	Remuneraciones al Personal..	1,336,374.00	0.00	148,486.00	0.00	1,484,860.00	0.00
8-2-7-5-11-2 -1 - -	Honorarios asimilables a sal..	1,336,374.00	0.00	148,486.00	0.00	1,484,860.00	0.00
8-2-7-5-12 - - - -	Materiales y Suministros	1,051,223.92	0.00	28,752.60	0.00	1,079,976.52	0.00
8-2-7-5-12-1 - - -	Mater de Admón, Emisión Dc..	645,681.52	0.00	0.00	0.00	645,681.52	0.00
8-2-7-5-12-1 -1 - -	Materiales, útiles y equipos ..	404,324.96	0.00	0.00	0.00	404,324.96	0.00
8-2-7-5-12-1 -4 - -	Materiales, útiles y equipos ..	159,937.32	0.00	0.00	0.00	159,937.32	0.00
8-2-7-5-12-1 -6 - -	Material de limpieza	81,419.24	0.00	0.00	0.00	81,419.24	0.00
8-2-7-5-12-2 - - -	Alimentos y Utencilios	47,626.12	0.00	0.00	0.00	47,626.12	0.00
8-2-7-5-12-2 -1 - -	Productos alimenticios para ..	47,626.12	0.00	0.00	0.00	47,626.12	0.00
8-2-7-5-12-4 - - -	Materiales y Artículos de Co..	31,135.56	0.00	0.00	0.00	31,135.56	0.00
8-2-7-5-12-4 -6 - -	Material eléctrico y electrónico	18,178.36	0.00	0.00	0.00	18,178.36	0.00
8-2-7-5-12-4 -9 - -	Otros materiales y artículos d..	12,957.20	0.00	0.00	0.00	12,957.20	0.00
8-2-7-5-12-6 - - -	Combustibles, Lubricantes y ..	225,000.00	0.00	25,000.00	0.00	250,000.00	0.00
8-2-7-5-12-6 -1 - -	Combustibles, lubricantes y ..	225,000.00	0.00	25,000.00	0.00	250,000.00	0.00
8-2-7-5-12-9 - - -	Herramientas y Refacc y Acc..	101,780.72	0.00	3,752.60	0.00	105,533.32	0.00
8-2-7-5-12-9 -2 - -	Refacciones y accesorios me..	8,654.76	0.00	0.00	0.00	8,654.76	0.00
8-2-7-5-12-9 -3 - -	Refacciones y accesorios me..	19,039.08	0.00	0.00	0.00	19,039.08	0.00
8-2-7-5-12-9 -4 - -	Refacciones y accesorios me..	6,739.60	0.00	0.00	0.00	6,739.60	0.00
8-2-7-5-12-9 -6 - -	Refacciones y accesorios me..	67,347.28	0.00	3,752.60	0.00	71,099.88	0.00
8-2-7-5-13 - - - -	Servicios Generales	1,209,004.95	0.00	241,014.05	0.00	1,450,019.00	0.00
8-2-7-5-13-1 - - -	Servicios Básicos	12,792.93	0.00	797.98	0.00	13,590.91	0.00
8-2-7-5-13-1 -4 - -	Telefonía tradicional	2,792.93	0.00	797.98	0.00	3,590.91	0.00
8-2-7-5-13-1 -8 - -	Servicios postales y telegráfi..	10,000.00	0.00	0.00	0.00	10,000.00	0.00
8-2-7-5-13-2 - - -	Servicios de Arrendamiento	26,000.00	0.00	6,500.00	0.00	32,500.00	0.00
8-2-7-5-13-2 -3 - -	Arrendamiento de mobiliario ..	26,000.00	0.00	6,500.00	0.00	32,500.00	0.00
8-2-7-5-13-3 - - -	Servicios Profes. Cientif. y T..	1,084,925.66	0.00	219,087.83	0.00	1,304,013.49	0.00
8-2-7-5-13-3 -1 - -	Serv. legales, de contabili..	1,084,925.66	0.00	219,087.83	0.00	1,304,013.49	0.00

COMISION PARA EL FOMENTO Y DESARROLLO DE LAS EMPRESAS DEL ESTADO DE TAB.
Balanza de comprobación al 30/Sep/2024 **Fecha: 15/Oct/2024**

Cuenta	Nombre	Saldos Iniciales		Cargos	Abonos	Saldos Actuales	
		Deudor	Acreedor			Deudor	Acreedor
8-2-7-5-13-4 - - -	Servicios Financieros, Banca..	8,860.76		1,018.24	0.00		9,879.00
8-2-7-5-13-4 -1 - -	Servicios financieros y banca..	8,860.76		1,018.24	0.00		9,879.00
8-2-7-5-13-5 - - -	Servicios de Inst, Reparac, ..	59,925.60		2,610.00	0.00		62,535.60
8-2-7-5-13-5 -3 - -	Instalaci, reparac. y mantto e..	13,119.60		0.00	0.00		13,119.60
8-2-7-5-13-5 -5 - -	Reparación y mantenimiento ..	39,266.00		2,610.00	0.00		41,876.00
8-2-7-5-13-5 -7 - -	Instalaci, reparac. y mantto d..	7,540.00		0.00	0.00		7,540.00
8-2-7-5-13-9 - - -	Otros Servicios Generales	16,500.00		11,000.00	0.00		27,500.00
8-2-7-5-13-9 -2 - -	Impuestos y derechos	16,500.00		11,000.00	0.00		27,500.00
8-2-7-5-2 - - - -	TRANSF, ASIGNACIONES, ..	33,569,166.82		3,810,652.99	0.00		37,379,819.81
8-2-7-5-2 -6 -43 - -	SUBSIDIOS Y SUBVENCIO..	33,569,166.82		3,810,652.99	0.00		37,379,819.81
8-2-7-5-2 -6 -43 -1 -	PROYECTOS	25,019,166.82		2,710,652.99	0.00		27,729,819.81
8-2-7-5-2 -6 -43 -1 -1	Proyectos por definir	25,019,166.82		2,710,652.99	0.00		27,729,819.81
8-2-7-5-2 -6 -43 -2 -	PROGRAMAS	8,550,000.00		1,100,000.00	0.00		9,650,000.00
8-2-7-5-5 - - - -	BIENES MUEBLES, INMUE..	32,516.40		0.00	0.00		32,516.40
8-2-7-5-5 -9 - - -	Activos Intangibles	32,516.40		0.00	0.00		32,516.40
8-2-7-5-5 -9 -7 - -	Licencias Informáticas e intel..	32,516.40		0.00	0.00		32,516.40
	Total cuentas no impresas	0.00		0.00	0.00		0.00
		0.00					0.00
Sumas Iguales:		1,965,609,922...		129,161,082.68	129,161,082.68		2,000,084,010...
		1,965,609,922...					2,000,084,010...

FIDEICOMISO PARA EL FOMENTO Y DESARROLLO DE LAS EMPRESAS DEL ESTADO DE TABASCO

CONCILIACION EFECTUADA ENTRE EL SALDO DE LIBROS Y EL ESTADO DE CUENTAS DEL BANCO

Cuenta: CONTRATO NAFIN 1064422
Al 30 Septiembre de 2024

Saldos según libros	\$ 72,060,382.13
(+) Total Cheques en Tránsito no considerados por el Banco	_____
(+) Total Depósitos Bancarios no considerados por nosotros	_____
(-) Total Comisiones no consideradas por nosotros	_____
(-) Total Depósitos en libros no considerados por el Banco	_____
Saldo según Bancos	\$ 72,060,382.13

"Bajo protesta de decir la verdad declaramos que los estados financieros y sus notas, con razonablemente correctos y son responsabilidad del emisor"

Elaboró



E.P.C. María de Lourdes Evia Campos
Contador Externo

Autorizó



Lic. Reyna María Riqué Correa
Coordinadora Administrativa del FIDEET

FIDEICOMISO PARA EL FOMENTO Y DESARROLLO DE LAS EMPRESAS DEL ESTADO DE TAB.
Movimientos, Auxiliares del Catálogo
del 01/Sep/2024 al 30/Sep/2024
Moneda: Peso Mexicano

Fecha: 15/Oct/2024

Cuenta	Fecha	Tipo	Número	Nombre	Concepto	Referencia	Cargos	Abonos	Saldo Inicial	Saldo	
1-1-1-4-01-	-	-	-	FIDEET Fideicomiso NAFIN ..				Saldo inicial :	36,768,006.93		
01/Sep/2024	Ingresos		1	REG INT GANADOS CTA NAFI..	EDO CTA		471,411.40		37,239,418.33		
04/Sep/2024	Egresos		3	ANDRES RAMOS RAMIREZ / F..	REF - 38445..			6,500.00	37,232,918.33		
04/Sep/2024	Egresos		4	ASESORÍA LEGAL AGOSTO D..	REF - 38445..			49,960.00	37,182,958.33		
04/Sep/2024	Diario		1	TRASPASO RET. IMPUESTOS ..	REF - 38445..			5,720.00	37,177,238.33		
05/Sep/2024	Egresos		5	SERVICIOS INNOVADORES D..	REF - 38454..			25,000.00	37,152,238.33		
12/Sep/2024	Egresos		16	SERVICIOS CONTABLES 08/20..	REF - 38504..			35,670.00	37,116,568.33		
12/Sep/2024	Diario		3	TRASP FDOS OTROS SERVICI..	REF - 38504..			1,046.55	37,115,521.78		
13/Sep/2024	Egresos		21	JOSE FRANCISCO MARENCO ..	REF - 38516..			2,610.00	37,112,911.78		
13/Sep/2024	Egresos		22	JOSE FRANCISCO MARENCO ..	REF - 38516..			3,752.60	37,109,159.18		
13/Sep/2024	Egresos		23	PAGO HON 01-15 SEPTIEMBR..	REF - 38525..			12,500.00	37,096,659.18		
13/Sep/2024	Egresos		24	PAGO HON 01-15 SEPTIEMBR..	REF - 38525..			12,500.00	37,084,159.18		
13/Sep/2024	Egresos		25	PAGO HON 01-15 SEPTIEMBR..	REF - 38525..			12,500.00	37,071,659.18		
13/Sep/2024	Egresos		26	PAGO HON 01-15 SEPTIEMBR..	REF - 38525..			12,500.00	37,059,159.18		
13/Sep/2024	Egresos		27	PAGO HON 01-15 SEPTIEMBR..	REF - 38525..			12,500.00	37,046,659.18		
18/Sep/2024	Ingresos		8	MINISTRACIÓN APORTACIÓN ..	REF - 38547..		37,873,894.00		74,920,553.18		
23/Sep/2024	Diario		6	TRASPASO A CTA BBVA PAG..	REF - 38566..			399.00	74,920,154.18		
26/Sep/2024	Egresos		35	PAGO HON ADMON PERIODO ..	TRANSFE			127,737.83	74,792,416.35		
26/Sep/2024	Diario		8	REINTEGRO DE RECURSOS N..	REF - 80626..		58,105.23		74,850,521.58		
26/Sep/2024	Diario		9	REINTEGRO DE RECURSOS N..	REF - 38609..		10,931.90		74,861,453.48		
27/Sep/2024	Ingresos		9	DEVOLUCIÓN RECURSO NO ..	REF - 06037..		6,567.65		74,868,021.13		
30/Sep/2024	Egresos		36	PAGO HON 16-30 SEPTIEMBR..	REF - 38568..			12,500.00	74,855,521.13		
30/Sep/2024	Egresos		37	PAGO HON 16-30 SEPTIEMBR..	REF - 38568..			12,500.00	74,843,021.13		
30/Sep/2024	Egresos		38	PAGO HON 16-30 SEPTIEMBR..	REF - 38568..			12,500.00	74,830,521.13		
30/Sep/2024	Egresos		39	PAGO HON 16-30 SEPTIEMBR..	REF - 38568..			12,500.00	74,818,021.13		
30/Sep/2024	Egresos		40	PAGO HON 16-30 SEPTIEMBR..	REF - 38568..			12,500.00	74,805,521.13		
30/Sep/2024	Egresos		41	1a MINISTRACIÓN PROYECTO..	ACUERDO-			2,710,652.99	72,094,868.14		
30/Sep/2024	Egresos		42	NOTARÍA 185 CDMX / F - 2008..	REF -			11,000.00	72,083,868.14		
30/Sep/2024	Diario		10	TRASP FDOS RET ASIM VERO..	REF - 38568..			4,697.20	72,079,170.94		
30/Sep/2024	Diario		11	TRASP FDOS RET ASIM MART..	REF - 38568..			4,697.20	72,074,473.74		
30/Sep/2024	Diario		12	TRASP FDOS RET ASIM ANGE..	REF - 38568..			4,697.20	72,069,776.54		
30/Sep/2024	Diario		13	TRASP FDOS RET ASIM LAUR..	REF - 38569..			4,697.20	72,065,079.34		
30/Sep/2024	Diario		14	TRASP FDOS RET ASIM OSCA..	REF - 38569..			4,697.20	72,060,382.14		
30/Sep/2024	Diario		15	AJUSTE SALDO DIF BANCOS ..			-0.01		72,060,382.13		
Total:							38,420,910.17	3,128,534.97	72,060,382.13		
T o t a l:							38,420,910.17	3,128,534.97	72,060,382.13		



NACIONAL FINANCIERA S.N.C.
Registro Federal de Contribuyentes NFI 340630 5T0
Avenida Insurgentes Sur 1971, Colonia Guadalupe Inn
Código Postal 01020, Ciudad de México, Teléfono 55 53 25 60 00

ESTADO DE CUENTA

RFC: FFD101227NP1
CORREO: CORREO NORMAL
MONEDA: MXP
EJECUTIVO DE CUENTA: EDGAR JESUS MARTINEZ LOPEZ
TELEFONO:

2024, Año de Felipe Carrillo Puerto, Benemérito del Proletariado, Revolucionario y Defensor del Mayab
CONTRATO: 1064422
PAGINA: 1/8
PERIODO DEL: 2024/09/01 AL 2024/09/30
DIAS DEL PERIODO: 30
NOMBRE: FIDEICOMISO PARA EL FOMENTO Y DESARROLLO DE LAS EMPRESAS DEL ESTADO DE TABASCO
DIRECCION: AVENIDA PROLONGACION PASEO TABASCO 1504 Col.: TABASCO 2000 Loc.: TABASCO
Mun.: VILLAHERMOSA Est.: TABASCO País: MEX C.P.: 86035

ESTRUCTURA DE LA CARTERA PERIODO ANTERIOR

MERCADO DE DINERO			
DIRECTO	0.00	0.0000%	
REPORTO	0.00	0.0000%	
SOCIEDADES DE INVERSION			
DEUDA	0.00	0.0000%	
COMUN	0.00	0.0000%	
INVERSION A PLAZO	36,778,996.48	100.0000%	
EFFECTIVO	0.00	0.0000%	
PENDIENTE POR LIQ	0.00	0.0000%	

RESUMEN OPERATIVO

VALOR DE LA CARTERA MES ANTERIOR	36,778,996.48
MAS DEPOSITOS	37,949,498.78
MENOS RETIROS	3,128,534.97
MAS ENTRADAS	0.00
MENOS SALIDAS	0.00
VALOR DE LA CARTERA MES ACTUAL	72,060,382.13

AVISO

SI AUN NO CUENTAS CON TU DISPOSITIVO TOKEN, SOLICITALO A TRAVES DE TU PROMOTOR Y CONSULTA TU ESTADO DE CUENTA EN LINEA. ESTE DOCUMENTO NO ES UN CFDI.

AVISO IMPORTANTE: Los servicios de inversión que Nacional Financiera S.N.C., proporciona a su Cliente son Servicios de Inversión No Asesorados, conforme a las Disposiciones de Carácter General Aplicables a las Entidades Financieras y demás personas que proporcionen Servicios de Inversión, los cuales consisten en la prestación habitual y profesional en favor de clientes, de Comercialización o promoción o Ejecución de operaciones.

ESTRUCTURA DE LA CARTERA PERIODO ACTUAL

MERCADO DE DINERO		
DIRECTO	0.00	0.0000%
REPORTO	0.00	0.0000%
INVERSION A PLAZO	72,060,382.13	100.0000%
EFFECTIVO	0.00	0.0000%
PENDIENTE POR LIQ	0.00	0.0000%
INTERES COBRADO	471,411.40	
PREMIOS COBRADOS	0.00	
SALDO PROMEDIO	52,922,347.13	

REGIMEN FISCAL

ISR RETENIDO	0.00
IVA ACREDITABLE	0.00

ACLARACIONES:



NACIONAL FINANCIERA S.N.C.
Registro Federal de Contribuyentes NFI 340630 5T0
Avenida Insurgentes Sur 1971, Colonia Guadalupe Inn
Código Postal 01020, Ciudad de México, Teléfono 55 53 25 60 00

ESTADO DE CUENTA

RFC: FFD101227NP1
CORREO: CORREO NORMAL
MONEDA: MXP
EJECUTIVO DE CUENTA: EDGAR JESUS MARTINEZ LOPEZ
TELEFONO:

2024, Año de Felipe Carrillo Puerto, Benemérito del Proletariado, Revolucionario y Defensor del Mayab
CONTRATO: 1064422
PAGINA: 2/8
PERIODO DEL: 2024/09/01 AL 2024/09/30
DIAS DEL PERIODO: 30
NOMBRE: FIDEICOMISO PARA EL FOMENTO Y DESARROLLO DE LAS EMPRESAS DEL ESTADO DE TABASCO
DIRECCION: AVENIDA PROLONGACION PASEO TABASCO 1504 Cdl.: TABASCO 2000 Loc.: TABASCO
Mun.: VILLAHERMOSA Est.: TABASCO País: MEX C.P.: 86035

POSICION DE DEPOSITOS A PLAZO

FECHA INICIO	FECHA VENCIMIENTO	PLAZO	TASA PACTADA	MONTO INVERTIDO	INTERES DEVENGADO	VALOR AL CORTE	INSTRUMENTO
2024/09/30	2024/10/02	2	10.4900 %	72,060,382.13	0.00	72,060,382.13	PAGARES
TOTALES:				72,060,382.13	0.00	72,060,382.13	



NACIONAL FINANCIERA S.N.C.
 Registro Federal de Contribuyentes NFI 340630 5T0
 Avenida Insurgentes Sur 1971, Colonia Guadalupe Inn
 Código Postal 01020, Ciudad de México, Teléfono 55 53 25 60 00

ESTADO DE CUENTA

RFC: FFD101227NP1
 CORREO: CORREO NORMAL
 MONEDA: MXP
 EJECUTIVO DE CUENTA: EDGAR JESUS MARTINEZ LOPEZ
 TELEFONO:

2024, Año de Felipe Carrillo Puerto, Benemérito del Proletariado, Revolucionario y Defensor del Mayab
 CONTRATO: 1064422
 PAGINA: 3/8
 PERIODO DEL: 2024/09/01 AL 2024/09/30
 DIAS DEL PERIODO: 30
 NOMBRE: FIDEICOMISO PARA E. FOMENTO Y DESARROLLO DE LAS EMPRESAS DEL ESTADO DE TABASCO
 DIRECCION: AVENIDA PROLONGACION PASEO TABASCO 1504 Col.: TABASCO 2000 Loc.: TABASCO
 Mun.: VILLAHERMOSA Est.: TABASCO Pais: MEX C.P.: 86035

DETALLE DE MOVIMIENTOS

FECHA LIQUIDACION	FECHA OPERACION	PLAZO	ORDEN	CONCEPTO	EMISION	SERIE	TITULOS	MONTO NETO	ISR	TASA (%)	SALDO
				SALDO INICIAL							0.00
2024/09/02	2024/08/30	3	NF267247	VENCIMIENTO DEPOSITO				36,800,975.58		10.76	36,800,975.58
2024/09/02	2024/09/02	1	NF268043	INICIO DE DEPOSITO				36,800,975.58		10.71	0.00
2024/09/03	2024/09/02	1	NF268043	VENCIMIENTO DEPOSITO				36,811,923.87		10.71	36,811,923.87
2024/09/03	2024/09/03	1	NF268923	INICIO DE DEPOSITO				36,811,923.87		10.71	0.00
2024/09/04	2024/09/03	0	NF116535	RETIRO EFECTIVO				6,500.00			-6,500.00
2024/09/04	2024/09/03	0	NF116537	RETIRO EFECTIVO				49,960.00			-56,460.00
2024/09/04	2024/09/03	0	NF116538	RETIRO EFECTIVO				5,720.00			-62,180.00
2024/09/04	2024/09/03	1	NF268923	VENCIMIENTO DEPOSITO				36,822,875.42		10.71	36,760,695.42
2024/09/04	2024/09/04	1	NF269771	INICIO DE DEPOSITO				36,760,695.42		10.69	0.00
2024/09/05	2024/09/04	0	NF117173	RETIRO EFECTIVO				25,000.00			-25,000.00
2024/09/05	2024/09/04	1	NF269771	VENCIMIENTO DEPOSITO				36,771,611.30		10.69	36,746,611.30
2024/09/05	2024/09/05	1	NF270618	INICIO DE DEPOSITO				36,746,611.30		10.66	0.00
2024/09/06	2024/09/05	1	NF270618	VENCIMIENTO DEPOSITO				36,757,492.38		10.66	36,757,492.38
2024/09/06	2024/09/06	3	NF271464	INICIO DE DEPOSITO				36,757,492.38		10.56	0.00
2024/09/09	2024/09/06	3	NF271464	VENCIMIENTO DEPOSITO				36,789,838.97		10.56	36,789,838.97
2024/09/09	2024/09/09	1	NF272333	INICIO DE DEPOSITO				36,789,838.97		10.56	0.00
2024/09/10	2024/09/09	1	NF272333	VENCIMIENTO DEPOSITO				36,800,630.66		10.56	36,800,630.66
2024/09/10	2024/09/10	1	NF273199	INICIO DE DEPOSITO				36,800,630.66		10.56	0.00
2024/09/11	2024/09/10	1	NF273199	VENCIMIENTO DEPOSITO				36,811,425.51		10.56	36,811,425.51
2024/09/11	2024/09/11	1	NF274072	INICIO DE DEPOSITO				36,811,425.51		10.64	0.00
2024/09/12	2024/09/11	0	NF120198	RETIRO EFECTIVO				35,670.00			-35,670.00
2024/09/12	2024/09/11	0	NF120206	RETIRO EFECTIVO				1,046.55			-36,716.55
2024/09/12	2024/09/11	1	NF274072	VENCIMIENTO DEPOSITO				36,822,305.33		10.64	36,785,588.78
2024/09/12	2024/09/12	1	NF274933	INICIO DE DEPOSITO				36,785,588.78		10.66	0.00
2024/09/13	2024/09/12	0	NF120858	RETIRO EFECTIVO				2,610.00			-2,610.00
2024/09/13	2024/09/12	0	NF120860	RETIRO EFECTIVO				3,752.60			-6,362.60
2024/09/13	2024/09/13	0	NF121011	RETIRO EFECTIVO				12,500.00			-18,862.60
2024/09/13	2024/09/13	0	NF121012	RETIRO EFECTIVO				12,500.00			-31,362.60
2024/09/13	2024/09/13	0	NF121013	RETIRO EFECTIVO				12,500.00			-43,862.60
2024/09/13	2024/09/13	0	NF121014	RETIRO EFECTIVO				12,500.00			-56,362.60
2024/09/13	2024/09/13	0	NF121015	RETIRO EFECTIVO				12,500.00			-68,862.60
2024/09/13	2024/09/12	1	NF274933	VENCIMIENTO DEPOSITO				36,796,481.40		10.66	36,727,618.80



NACIONAL FINANCIERA S.N.C.
 Registro Federal de Contribuyentes NFI 340630 5T0
 Avenida Insurgentes Sur 1971, Colonia Guadalupe Inn
 Código Postal 01020, Ciudad de México, Teléfono 55 53 25 60 00

ESTADO DE CUENTA

RFC: FFD101227NP1
 CORREO: CORREO NORMAL
 MONEDA: MXP
 EJECUTIVO DE CUENTA: EDGAR JESUS MARTINEZ LOPEZ
 TELEFONO:

2024, Año de Felipe Carrillo Puerto, Benemérito del Proletariado, Revolucionario y Defensor del Mayab
 CONTRATO: 1064422
 PAGINA: 4/8
 PERIODO DEL: 2024/09/01 AL 2024/09/30
 DIAS DEL PERIODO: 30
 NOMBRE: FIDEICOMISO PARA E.. FOMENTO Y DESARROLLO DE LAS EMPRESAS DEL ESTADO DE TABASCO
 DIRECCION: AVENIDA PROLONGACION PASEO TABASCO 1504 Col.: TABASCO 2000 Loc.: TABASCO
 Mun.: VILLAHERMOSA Est.: TABASCO País: MEX C.P.: 86035

DETALLE DE MOVIMIENTOS

FECHA LIQUIDACION	FECHA OPERACION	PLAZO	ORDEN	CONCEPTO	EMISION	SERIE	TITULOS	MONTO NETO	ISR	TASA (%)	SALDO
2024/09/13	2024/09/13	4	NF275786	INICIO DE DEPOSITO				36,727,618.80		10.66	0.00
2024/09/17	2024/09/13	4	NF275786	VENCIMIENTO DEPOSITO				36,771,120.62		10.66	36,771,120.62
2024/09/17	2024/09/17	1	NF276664	INICIO DE DEPOSITO				36,771,120.62		10.68	0.00
2024/09/18	2024/09/18	0	NF122414	DEPOSITO EFECTIVO				37,873,894.00			37,873,894.00
2024/09/18	2024/09/17	1	NF276664	VENCIMIENTO DEPOSITO				36,782,029.39		10.68	74,655,923.39
2024/09/18	2024/09/18	1	NF277484	INICIO DE DEPOSITO				74,655,923.39		10.68	0.00
2024/09/19	2024/09/18	1	NF277484	VENCIMIENTO DEPOSITO				74,678,071.31		10.68	74,678,071.31
2024/09/19	2024/09/19	1	NF278346	INICIO DE DEPOSITO				74,678,071.31		10.68	0.00
2024/09/20	2024/09/19	1	NF278346	VENCIMIENTO DEPOSITO				74,700,225.80		10.68	74,700,225.80
2024/09/20	2024/09/20	3	NF279198	INICIO DE DEPOSITO				74,700,225.80		10.68	0.00
2024/09/23	2024/09/20	0	NF124112	RETIRO EFECTIVO				399.00			-399.00
2024/09/23	2024/09/20	3	NF279198	VENCIMIENTO DEPOSITO				74,766,709.00		10.68	74,766,310.00
2024/09/23	2024/09/23	1	NF280054	INICIO DE DEPOSITO				74,766,310.00		10.68	0.00
2024/09/24	2024/09/23	1	NF280054	VENCIMIENTO DEPOSITO				74,788,490.67		10.68	74,788,490.67
2024/09/24	2024/09/24	1	NF280919	INICIO DE DEPOSITO				74,788,490.67		10.70	0.00
2024/09/25	2024/09/24	1	NF280919	VENCIMIENTO DEPOSITO				74,810,719.47		10.70	74,810,719.47
2024/09/25	2024/09/25	1	NF281784	INICIO DE DEPOSITO				74,810,719.47		10.69	0.00
2024/09/26	2024/09/26	0	NF126168	RETIRO EFECTIVO				127,737.83			-127,737.83
2024/09/26	2024/09/26	0	NF126401	DEPOSITO EFECTIVO				58,105.23			-69,632.60
2024/09/26	2024/09/26	0	NF126403	DEPOSITO EFECTIVO				10,931.90			-58,700.70
2024/09/26	2024/09/25	1	NF281784	VENCIMIENTO DEPOSITO				74,832,934.10		10.69	74,774,233.40
2024/09/26	2024/09/26	1	NF282662	INICIO DE DEPOSITO				74,774,233.40		10.69	0.00
2024/09/27	2024/09/27	0	NF126855	DEPOSITO EFECTIVO				6,567.85			6,567.85
2024/09/27	2024/09/26	1	NF282662	VENCIMIENTO DEPOSITO				74,796,437.19		10.69	74,803,004.84
2024/09/27	2024/09/27	3	NF283522	INICIO DE DEPOSITO				74,803,004.84		10.43	0.00
2024/09/30	2024/09/27	0	NF127420	RETIRO EFECTIVO				12,500.00			-12,500.00
2024/09/30	2024/09/27	0	NF127421	RETIRO EFECTIVO				12,500.00			-25,000.00
2024/09/30	2024/09/27	0	NF127422	RETIRO EFECTIVO				12,500.00			-37,500.00
2024/09/30	2024/09/27	0	NF127423	RETIRO EFECTIVO				12,500.00			-50,000.00
2024/09/30	2024/09/27	0	NF127429	RETIRO EFECTIVO				4,697.20			-54,697.20
2024/09/30	2024/09/27	0	NF127430	RETIRO EFECTIVO				4,697.20			-59,394.40
2024/09/30	2024/09/27	0	NF127431	RETIRO EFECTIVO				4,697.20			-64,091.60
2024/09/30	2024/09/27	0	NF127432	RETIRO EFECTIVO				4,697.20			-68,788.80



NACIONAL FINANCIERA S.N.C.
Registro Federal de Contribuyentes NFI 340630 5T0
Avenida Insurgentes Sur 1971, Colonia Guadalupe Inn
Código Postal 01020, Ciudad de México, Teléfono 55 53 25 60 00

ESTADO DE CUENTA

RFC: FFD101227NP1
CORREO: CORREO NORMAL
MONEDA: MXP
EJECUTIVO DE CUENTA: EDGAR JESUS MARTINEZ LOPEZ
TELEFONO:

2024, Año de Felipe Carrillo Puerto, Renemérito del Proletariado, Revolucionario y Defensor del Mayab
CONTRATO: 1064422
PAGINA: 5/8
PERIODO DEL: 2024/09/01 AL 2024/09/30
DIAS DEL PERIODO: 30
NOMBRE: FIDEICOMISO PARA EL FOMENTO Y DESARROLLO DE LAS EMPRESAS DEL ESTADO DE TABASCO
DIRECCION: AVENIDA PROLONGACION PASEO TABASCO 1504 Col.: TABASCO 2000 Loc.: TABASCO
Mun.: VILLAHERMOSA Est.: TABASCO País: MEX C.P.: 86035

DETALLE DE MOVIMIENTOS

FECHA LIQUIDACION	FECHA OPERACION	PLAZO	ORDEN	CONCEPTO	EMISION	SERIE	TITULOS	MONTO NETO	ISR	TASA (%)	SALDO
2024/09/30	2024/09/27	0	NF127433	RETIRO EFECTIVO				4,697.20			-73,486.00
2024/09/30	2024/09/27	0	NF127491	RETIRO EFECTIVO				12,500.00			-85,986.00
2024/09/30	2024/09/30	0	NF127820	RETIRO EFECTIVO				2,710,652.99			-2,796,638.99
2024/09/30	2024/09/30	0	NF127822	RETIRO EFECTIVO				11,000.00			-2,807,638.99
2024/09/30	2024/09/27	3	NF283522	VENCIMIENTO DEPOSITO				74,868,021.12	10.43		72,060,382.13
2024/09/30	2024/09/30	2	NF284424	INICIO DE DEPOSITO				72,060,382.13	10.49		0.00



NACIONAL FINANCIERA S.N.C.
Registro Federal de Contribuyentes NFI 340630 5T0
Avenida Insurgentes Sur 1971, Colonia Guadalupe Inn
Código Postal 01020, Ciudad de México, Teléfono 55 53 25 60 00

ESTADO DE CUENTA

RFC: FFD101227NP1
CORREO: CORREO NORMAL
MONEDA: MXP
EJECUTIVO DE CUENTA: EDGAR JESUS MARTINEZ LOPEZ
TELEFONO:

2024, Año de Felipe Carrillo Puerto, Renemérito del Proletariado, Revolucionario y Defensor del Mayab
CONTRATO: 1064422
PAGINA: 6/8
PERIODO DEL: 2024/09/01 AL 2024/09/30
DIAS DEL PERIODO: 30
NOMBRE: FIDEICOMISO PARA EL FOMENTO Y DESARROLLO DE LAS EMPRESAS DEL ESTADO DE TABASCO
DIRECCION: AVENIDA PROLONGACION PASEO TABASCO 1504 Col.: TABASCO 2000 Loc.: TABASCO
Mun.: VILLAHERMOSA Est.: TABASCO País: MEX C.P.: 86035

Rendimiento del periodo	sep	ago	jul	jun	may	abr	mar	feb	ene	dic	nov	oct
Rendimiento Neto de la cartera de Inversión	0.89%	0.93%	0.95%	0.91%	0.95%	0.91%	0.96%	0.90%	0.97%	0.97%	0.93%	0.96%
Rendimiento de la cartera de Inversión	0.89%											

El cálculo del rendimiento es realizado conforme a lo establecido en las DISPOSICIONES DE CARÁCTER GENERAL APLICABLES A LAS ENTIDADES FINANCIERAS Y DEMÁS PERSONAS QUE PROPORCIONEN SERVICIOS DE INVERSIÓN



NACIONAL FINANCIERA S.N.C.
Registro Federal de Contribuyentes NFI 340630 5T0
Avenida Insurgentes Sur 1971, Colonia Guadalupe Inn
Código Postal 01020, Ciudad de México, Teléfono 55 53 25 60 00

ESTADO DE CUENTA

RFC: FFD101227NP1
CORREO: CORREO NORMAL
MONEDA: MXP
EJECUTIVO DE CUENTA: EDGAR JESUS MARTINEZ LOPEZ
TELEFONO:

2024, Año de Felipe Carrillo Puerto, Renemérito del Proletariado, Revolucionario y Defensor del Mayab
CONTRATO: 1064422
PAGINA: 7/8
PERIODO DEL: 2024/09/01 AL 2024/09/30
DIAS DEL PERIODO: 30
NOMBRE: FIDEICOMISO PARA EL FOMENTO Y DESARROLLO DE LAS EMPRESAS DEL ESTADO DE TABASCO
DIRECCION: AVENIDA PROLONGACION PASEO TABASCO 1504 Col.: TABASCO 2000 Loc.: TABASCO
Mun.: VILLAHERMOSA Est.: TABASCO País: MEX C.P.: 86035

Fecha y hora de emisión: 2024-10-03T12:09:19
Método de Pago: Pago en una sola exhibición - PUE
Forma de Pago: Transferencia Electrónica de Fondos - 03
Régimen Fiscal: Régimen General de Ley Personas Morales - 601
Moneda: MXN
Tipo de cambio: 1
Tipo de Comprobante: Ingreso - I
Uso CFDI: G03-Gastos en general.
Clave Unidad: Unidad de Servicio - E48
Clave Productos/Servicios: Instituciones bancarias - 84121500



NACIONAL FINANCIERA S.N.C.
Registro Federal de Contribuyentes NFI 340630 5T0
Avenida Insurgentes Sur 1971, Colonia Guadalupe Inn
Código Postal 01020, Ciudad de México, Teléfono 55 53 25 60 00

ESTADO DE CUENTA

RFC: FFD101227NP1
CORREO: CORREO NORMAL
MONEDA: MXP
EJECUTIVO DE CUENTA: EDGAR JESUS MARTINEZ LOPEZ
TELEFONO:

2024, Año de Felipe Carrillo Puerto, Benemérito del Proletariado, Revolucionario y Defensor del Mayab
CONTRATO: 1064422

PAGINA: 8/8
PERIODO DEL: 2024/09/01 AL 2024/09/30
DÍAS DEL PERIODO: 30

NOMBRE: FIDEICOMISO PARA EL FOMENTO Y DESARROLLO DE LAS EMPRESAS DEL ESTADO DE TABASCO

DIRECCION: AVENIDA PROLONGACION PASEO TABASCO 1504 Ccl.: TABASCO 2000 Loc.: TABASCO
Mun.: VILLAHERMOSA Est.: TABASCO País: MEX C.P.: 86035

Contactos

CONDUSEF 55 5340 0999 y 800 999 8080 www.condusef.gob.mx

TITULAR DE LA UNIDAD ESPECIALIZADA DE ATENCION A USUARIOS: LIC. TANIA ELIZABETH VAZQUEZ MORENO; INSURGENTES SUR 1971 ANEXO NAFIN, NIVEL JARDIN, ANEXO PISO FINANCIERO; GUADALUPE INN, CODIGO POSTAL: 01020; ALVARO OBREGON, CIUDAD DE MÉXICO; 55 5325 6112/800 6234672; www.nafin.gob.mx

Observaciones

DE EXISTIR DIFERENCIA EN EL SALDO DE EFECTIVO, ESTA PUEDE CORRESPONDER A CALCULOS POR REDONDEO

LOS INSTRUMENTOS SUJETOS A TASA VARIABLE. PUEDEN AFECTAR EL RENDIMIENTO DE LAS INVERSIONES.

PARA CONSULTAS RELATIVAS A COMISIONES, FAVOR DE ACUDIR A LA PAGINA DE LA CONDUSEF (www.condusef.gob.mx)

Abreviatura

Concepto

CED	CEDIDO
CONDUSEF	COMISION NACIONAL PARA LA PROTECCION Y DEFENSA DE LOS USUARIOS DE SERVICIOS FINANCIEROS
CONST	CONSTITUCION
C.P.	CODIGO POSTAL
CPA	COMPRA
CTOS	CONTRATOS
D.F.	DISTRITO FEDERAL
EUR	EUROS
ISR	IMPUESTO SOBRE LA RENTA
IVA	IMPUESTO AL VALOR AGREGADO
LIBER	LIBERACION
LIQ	LIQUIDAR
MXP	PESOS MEXICANOS
NO.	NUMERO
RECIB	RECIBIDO
RFC	REGISTRO FEDERAL DE CONTRIBUYENTES
TRAS	TRASPASO
USD	DOLARES
VTA	VENTA
VTO	VENCIMIENTO

FIDEICOMISO PARA EL FOMENTO Y DESARROLLO DE LAS EMPRESAS DEL ESTADO DE TABASCO

CONCILIACION EFECTUADA ENTRE EL SALDO DE LIBROS Y EL ESTADO DE CUENTAS DEL BANCO

Cuenta: BBVA 0119554017
Al 30 Septiembre de 2024

Saldos según libros	_____	\$0.00
(+) Total Cheques en Tránsito no considerados por el Banco	_____	
(+) Total Depósitos Bancarios no considerados por nosotros	_____	
(-) Total Comisiones no consideradas por nosotros	_____	
(-) Total Depósitos en libros no considerados por el Banco	_____	
Saldo según Bancos	_____	\$0.00

"Bajo protesta de decir la verdad declaramos que los estados financieros y sus notas, con razonablemente correctos y son responsabilidad del emisor"

Elaboró


C.P.C. Maria de Lourdes Evia Campos
Contador Externo

Autorizó


Lic. Reyna Maria Riqué Correa
Coordinadora Administrativa del FIDEET

COMISION PARA EL FOMENTO Y DESARROLLO DE LAS EMPRESAS DEL ESTADO DE TAB.
Movimientos, Auxiliares del Catálogo
del 01/Sep/2024 al 30/Sep/2024
Moneda: Peso Mexicano

Fecha: 15/Oct/2024

Cuenta	Fecha	Tipo	Número	Nombre	Concepto	Referencia	Cargos	Abonos	Saldo Inicial	Saldo
1-1-1-2-10-	-	-	-	BBVA Cta 0119554017 PRO..				Saldo inicial :	10,931.81	
01/Sep/2024	Ingresos		2	REG INT GANADOS CTA. 4017..	EDO CTA		0.09		10,931.90	
26/Sep/2024	Diario		9	REINTEGRO DE RECURSOS N..	REF - 38609..			10,931.90		0.00
				Total:			0.09	10,931.90		0.00
Total:							0.09	10,931.90		0.00



CHEQUES

LISTADO DE MOVIMIENTOS

HOJA 1 DE 1
PERIODO 01/09/2024 AL 26/09/2024

NO. DE CUENTA : 0119554017
NO. DE CLIENTE : 00000000

R.F.C. : FFD101227 -HFI
SUCURSAL 7681 : GOBIERNO TABASCO
DIRECCION : PAGES LLERGO S/N
COL. NUEVA VILLAHERMOSA MEX TA
PLAZA : VILLA HERMOSA
TELEFONO : 3102107

FIDEIC P EL FOM Y DESARR DE LAS EMPRES DEL EDO DE TABAS
PROGRAMA MODERNIZA Y EQUIPA TU MICROEMPRESA
AVENIDA PROLONGACION PASEO TABASCO 1504 PISO 2
GALAXIA/TABASCO 2000 CP 86035
CENTRO TAB 00026



CASH MANAGEMENT GOBIERNO MN

FECHA DE CORTE 26/09/2024

INFORMACION FINANCIERA

MONEDA NACIONAL

RENDIMIENTO

BALDO PROMEDIO	10,511.44
DIAS DEL PERIODO	26
TASA BRUTA ANUAL	0.010
BALDO PROMEDIO GRAVABLE	0.00
INTERESES A FAVOR (+)	0.00
I.S.R. RETENIDO (-)	0.00

COMPORTAMIENTO

BALDO DE LIQUIDACION INICIAL	10,931.91
BALDO DE OPERACION INICIAL	10,931.91
DEPOSITOS/ABONOS (+)	1 0.09
RETIROS/CARGOS (-)	1 10,931.90
BALDO DE LIQUIDACION FINAL	0.00
BALDO DE OPERACION FINAL	0.00
BALDO MINIMO REQUERIDO	0.00
COMISIONES	0.00

COMISIONES

CHEQUES PAGADOS *	0	0.00
MANEJO DE CUENTA *		0.00
ANUALIDAD *		0.00

DETALLE DE MOVIMIENTOS REALIZADOS

FECHA	DESCRIPCION	REFERENCIA	CARGOS	ADONOS	S A L D O		
					OPERACION	LIQUIDACION	
02SEP 01SEP	INTERESES GANADOS				.09	10,931.90	10,931.90
26SEP 26SEP	NACIONAL FINANCIERA,	GUIA:0485270	10,931.90				
	REF:00000000000006260014	CIE:1641239					
TOTAL IMPORTE			10,931.90		0.09		
TOTAL MOVIMIENTOS				1		1	

* LOS INTERESES Y COMISIONES DE ESTE PERIODO APARECERAN APLICADOS EN LOS MOVIMIENTOS DE SU PROXIMO ESTADO DE CUENTA.

SI DESSEA RECIBIR PAGOS A TRAVES DE TRANSFERENCIAS ELECTRONICAS DE FONDOS INTERBANCARIAS, DEBE HACER DEL CONOCIMIENTO DE LA PERSONA QUE LE ENVIARA EL O LOS PAGOS RESPECTIVOS, EL NUMERO DE CUENTA QUE A CONTINUACION SE INDICA: 012 799 00119554017 O CLAVE BANCARIA ESTANDAR (CLABE), ASI COMO EL NOMBRE DE ESTE BANCO.

DURANTE 2005, LOS DEPOSITOS, PRESTAMOS Y CREDITOS A QUE SE REFIEREN LAS FRACCIONES I Y II DEL ART. 46 DE LA LEY DE INSTITUCIONES DE CREDITO, CONTRATADOS CON BBVA ESTAN GARANTIZADOS POR EL INSTITUTO PARA LA PROTECCION AL AHORRO BANCARIO HASTA POR UN MONTO TOTAL DE EQUIVALENTE A CUATROCIENTAS MIL UDES POR CLIENTE. LAS OBLIGACIONES GARANTIZADAS DOCUMENTADAS EN TITULOS NOMINATIVOS QUEDARAN CUBIERTAS SIEMPRE Y CUANDO LOS TITULOS NO HAYAN SIDO NEGOCIADOS.

20241011KQ5100346327681

0000000000000036

**FIDEICOMISO PARA EL FOMENTO Y DESARROLLO DE LAS EMPRESAS DEL ESTADO DE
TABASCO**
CONCILIACION EFECTUADA ENTRE EL SALDO DE LIBROS Y EL ESTADO DE CUENTAS DEL BANCO

Cuenta: BBVA 0118745315
Al 30 Septiembre de 2024

Saldos según libros	\$ 9,512.99
(+) Total Cheques en Tránsito no considerados por el Banco	_____
(+) Total Depósitos Bancarios no considerados por nosotros	_____
(-) Total Comisiones no consideradas por nosotros	_____
(-) Total Depósitos en libros no considerados por el Banco	_____
Saldo según Bancos	\$ 9,512.99

"Bajo protesta de decir la verdad declaramos que los estados financieros y sus notas, con razonablemente correctos y son responsabilidad del emisor"

Elaboró



C.P.C. Maria de Lourdes Evia Campos
Contador Externo

Autorizó



Lic. Reyna María Riqué Correa
Coordinadora Administrativa del FIDEET

COMISION PARA EL FOMENTO Y DESARROLLO DE LAS EMPRESAS DEL ESTADO DE TAB.
Movimientos, Auxiliares del Catálogo
del 01/Sep/2024 al 30/Sep/2024
Moneda: Peso Mexicano

Fecha: 15/Oct/2024

Cuenta	Nombre	Referencia	Cargos	Abonos	Saldo Inicial
Fecha	Número	Concepto			Saldo
1-1-2-08-	BBVA Cta 0118745315			Saldo inicial :	4.69
20/Sep/2024	5	DEVOLUCIÓN PROGRAMA AP.. REF - 58171..	9,508.30		9,512.99
		Total:	9,508.30	0.00	9,512.99
Total:			9,508.30	0.00	9,512.99



FIDEIC P EL FOM Y DESARR DE LAS EMPRES DEL EDO DE TABAS
PROGRAMA DE APOYO PARA ESTIMULAR LA ECONOMIA DIGITAL A
AVENIDA PROLONGACION PASEO TABASCO 1504 PISO 2 GALAXIA/TABASCO 2000

Periodo	DEL 01/09/2024 AL 30/09/2024
Fecha de Corte	30/09/2024
No. de Cuenta	0118745315
No. de Cliente	A5050326
R.F.C	FFD101227NP1
No. Cuenta CLABE	012790001187453152

SUCURSAL : 7681 GOBIERNO TABASCO
DIRECCION: PAGES LLERGO S/N COL. NUEVA VILLAHERMOSA MEX TA
PLAZA: VILLA HERMOSA
TELEFONO: 3102107

Información Financiera

Rendimiento		
Saldo Promedio		3,491.06
Días del Periodo		30
Tasa Bruta Anual	%	0.010
Saldo Promedio Gravable		0.00
Intereses a Favor (+)		0.03
ISR Retenido (-)		0.00
Comisiones de la cuenta		
Cheques pagados	0	0.00
Manejo de Cuenta		0.00
Anualidad		0.00
Operaciones	0	0.00
Total Comisiones		0.00
Cargos Objetados	0	0.00
Abonos Objetados	0	0.00

MONEDA NACIONAL

Comportamiento		
Saldo de Liquidación Inicial		4.69
Saldo de Operación Inicial		4.69
Depósitos / Abonos (+)	1	9,508.30
Retros / Cargos (-)	0	0.00
Saldo Final (+)		9,512.99
Saldo de Operación Final		9,512.99
Saldo Promedio Mínimo Mensual Hasta:		0

Otros productos incluidos en el estado de cuenta (Inversiones)

Contrato	Producto	Tasa de Interes anual	GAT	GAT	Total de comisiones
			Nominal	Real	
			Antes de Impuestos		
N/A	N/A	N/A	N/A	N/A	N/A

Detalle de Movimientos Realizados

FECHA		COD. DESCRIPCIÓN	REFERENCIA	CARGOS	ABONOS	SALDO	
OPER	LIQ					OPERACIÓN	LIQUIDACIÓN
20/SEP	20/SEP	N06 PAGO CUENTA DE TERCERO BNET 1503355900 Devolucion Ricardo Ref. 5817161971			9,508.30	9,512.99	9,512.99

Estimado Cliente,
Su Estado de Cuenta ha sido modificado y ahora tiene más detalle de información.
También le informamos que su Contrato ha sido modificado,
el cual puede consultarlo en cualquier sucursal o www.bbva.mx
Con BBVA adelante.



No. Cuenta	0118745315
No. Cliente	A5050326

Total de Movimientos

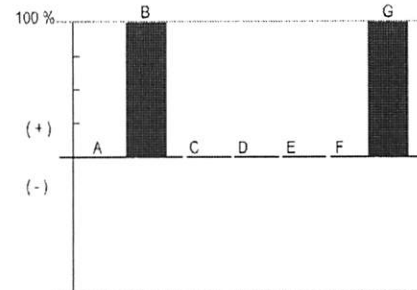
TOTAL IMPORTE CARGOS	0.00	TOTAL MOVIMIENTOS CARGOS	0
TOTAL IMPORTE ABONOS	9,508.30	TOTAL MOVIMIENTOS ABONOS	1



No. Cuenta	0118745315
No. Cliente	A5050326

Cuadro resumen y gráfico de movimientos del periodo

Concepto	Cantidad	Porcentaje	Columna
Saldo Inicial	4.69	0.04%	A
Depósitos / Abonos (+)	9,508.30	99.95%	B
Comisiones (-)	0.00	0.00%	C
Intereses a favor (+)	0.03	0.00%	D
Retiros efectivo (-)	0.00	0.00%	E
Otros cargos (-)	0.00	0.00%	F
Saldo Final	9,512.99	100.00%	G



Nota: En la columna "porcentaje" se señala con el 100% a la cantidad más alta, permitiéndole relacionarse porcentualmente con las demás.
Otros cargos: Ver detalle de movimientos

"Conforme a lo publicado el 15 de noviembre de 2017 en el Diario Oficial de la Federación, le informamos que a partir del 1° de enero 2018, el Impuesto sobre la Renta (ISR) a retener será de 0.46% en lugar del 0.58% que actualmente se retiene"

Los montos mínimos requeridos para los productos de inversión a plazo fijo son: Pagaré Liquidable al vencimiento MN. \$2,000.00, Certificado de Depósitos MN: \$5,000 (sujetos a cambio dependiendo de las variaciones del mercado). Para mayor información consulta la página de internet: <https://www.bbva.mx>



No. Cuenta	0118745315
No. Cliente	A5050326

Tiene 90 días naturales contados a partir de la fecha de corte o de la realización de la operación para presentar su aclaración en la sucursal donde radica su cuenta, o bien, llamando al Centro de Atención Telefónica al teléfono 55 5226 2663.

Con gusto atenderemos sus reclamaciones que ha presentado ante nuestra institución a través de Línea BBVA al teléfono 55 5226 2663 Ciudad de México, en caso de no recibir una respuesta satisfactoria dirigirse a:



Unidad Especializada de Atención a Clientes (UNE)

BBVA recibe las consultas, reclamaciones o aclaraciones, en su Unidad Especializada de Atención a Usuarios, ubicada en Lago Alberto 320 (entrada por Mariano Escobedo 303), Col. Granada, C.P. 11320, Alcaldía Miguel Hidalgo, Ciudad de México, México y por correo electrónico une.mx@bbva.com o teléfono 55 1998 8039, así como en cualquiera de sus sucursales u oficinas. En el caso de no obtener una respuesta satisfactoria, podrá acudir a la Comisión Nacional para la Protección y Defensa de los Usuarios de Servicios Financieros www.condusef.gob.mx y 55 5340 0999.

"Si desea recibir pagos a través de transferencias electrónicas de fondos interbancarias, deberá hacer del conocimiento de la persona que le enviará el o los pagos respectivos, el número de Cuenta que a continuación se indica: 2790001187453152 Clave Bancaria Estándar (CLABE), así como el nombre de este Banco."

Todas las tasas de interés están expresadas en terminos anuales.

"Únicamente están garantizados por el Instituto de Protección al Ahorro Bancarios (IPAB), los depósitos bancarios de dinero a la vista, retirables en días preestablecidos, de ahorro, y a plazo con previo aviso, así como los préstamos y créditos que acepte la Institución, hasta por el equivalente a cuatrocientas mil UDIS por persona, cualquiera que sea el número, tipo y clase de dichas obligaciones a su favor y a cargo de la Institución de banca múltiple."

www.ipab.org.mx



No. Cuenta	0118745315
No. Cliente	A5050326

Glosario de Abreviaturas

ADMON	ADMINISTRACION	DEP	DEPOSITO	MN	MONEDA NACIONAL
ANT	ANTERIOR	DESC/DESCTO	DESCUENTO	MOV	MOVIMIENTO
ANTIC	ANTICIPADA	DEV/DEVOL	DEVOLUCION	MOVMTOS	MOVIMIENTOS
ANUL	ANULACION	DIF	DIFERENCIA	MDB	MULTIDPOSITO
APORT	APORTACION	DIN	DINERO	N/A	NO APLICA
AUT	AUTOMATICO	DISP	DISPOSICION	OPER	OPERACION
BCA	BANCA	DLLS	DOLARES	OPS	OPERACIONES
BCOS	BANCOS	DOC	DOCUMENTO	ORD	ORDEN
BMOV	BBVA MÉXICO	ELECT	ELECTRONICA	P/PAG	PAGO
BONIF	BONIFICACION	EMP	EMPRESARIAL	PAT	PATRIMONIAL
COD.	CODIGO DE LEYENDA	EXTEM	EXTEMPORANEA	REDESC	REDESCUENTO
CAJ	CAJERO	EXT	EXTRANJERO	RFC	REGISTRO FEDERAL DE CONTRIBUYENTES
CANC	CANCELACION	FALLEC	FALLECIMIENTO	REF.	REFERENCIA
CGO	CARGO	FALT	FALTANTE	RESP	RESPONSABILIDAD
CW	CASH WINDOWS	GAT	GANANCIA ANUAL TOTAL	RET	RETIRO
CH/CHQ	CHEQUE	GAR/GTIA	GARANTIA	REV	REVERSO
CI	COBRO INMEDIATO	GPO	GRUPO	SBC	SALVO BUEN COBRO
COMER	COMERCIO	HONOR	HONORARIOS	SEG	SEGURO
COM	COMISION	IVA	IMPUESTO AL VALOR AGREGADO	SERV	SERVICIO
CIE	CONCENTRACION INMEDIATO EMPRESARIAL	ISR	IMPUESTO SOBRE LA RENTA	SOBR	SOBREGIRO
CONF	CONFIRMACION	INDEMN	INDEMNIZACION	SOC	SOCIEDADES
CONS	CONSULTA	INF	INFORMACION	TARJ	TARJETA
CONV	CONVENIO	INSP	INSPECCION	TDC	TARJETA DE CREDITO
CORREC	CORRECCION	INT	INTERESES	TDE	TARJETA DE DEBITO EMPRESARIAL
CRED	CREDITO	INTS	INTERESES	TPV	TERMINAL PUNTO DE VENTA
CTA	CUENTA	INT/INTNAL	INTERNACIONAL	TIB	TESORERIA INTEGRAL BANCARIA
CED	CUENTA EN DOLARES	INV	INVERSION	TRANS	TRANSFERENCIA
DCD	DINAMICA DE CONVERSION DE DIVISAS	LIQ	LIQUIDACION	TRASP	TRASPASO
		MP	MARCA PROPIA	VTAS	VENTAS
		MDO	MERCADO		



No. Cuenta	0118745315
No. Cliente	A5050326

Cuida el medio ambiente consultando tu estado de cuenta en www.bbva.mx recuerda que el medio ambiente es responsabilidad de todos



Nombre del Receptor : FIDEICOMISO PARA EL FOMENTO Y DESARROLLO DE LAS EMPRESAS DEL ESTADO DE TABASCO
Código Postal de Domicilio Fiscal : 86035
Regimen Fiscal : 603 - Personas Morales con Fines no Lucrativos
Uso de CFDI : G03 - Gastos en general.
Exportacion : 01 - No aplica

Folio Fiscal:	Certificado
C85C4E06-B9AE-4A86-8880-79B60C9724DC	00001000000509478830

Sello Digital
 e9vPTWudX+tV61m/wm0tO4SDSC.Jp081T7WY0iy2z0FyqS6aWODxIDJm1q2C4ptW1sH8lrup1CcXls1Zwg+9z3kwX9v0DDcHdbIM6U5DUDuKVIC0vYQ1A+iMQ+xya5KLNfUC0HUQQtMclzXXv/nb924WMj2nwBEx5fZTHii4kDsnXGnZmclX0X/d5FwnOU/2esflmLdGCMOfNfW3holEsM2E8Q2pE4BPTVEAs4qm92LN+fXYvj6ke7TgATI0N5sYbhEqOVWHhOxqpwzGbGIBOKJYIBEmXhCGEg02vLxMNjL54NtF5/DwcR9txFzjGQZLHo3HQmJxbxXjWa7Q8+3Zrg==

Sello SAT
 Oz9eQrjOxnPxrkrvstbeKtc/F43qIomsMtNDLFLtjY5+4okWbexZ44pGZ64I957k5g/ahQUJC+3htkISobcujmiJVpolQMQtISudGAjEfPmdRvAhjYHnGuKxX/0UT1fE45+tOg2OL8S1oSCOVUkN+pCSFYgyUVzY969GyPTmlUTB2Qgdj1Hh1YcQ+75j7KcZLvxb/wgEn/AoVo1UsAGOVQpVX/MDpCEdZg1B+3kkAITwXiO8vmSO1k1sbotPEmLYZDhH8HehCK0jKzv0sn8oQKU/6Y333FYOZSgoUk48HKFK0cJm8KCKc2uUbOwmZusno5YmVLyInGNafGQrbGBKqca==

No. de Serie del Certificado del SAT: 00001000000710052019 **Fecha y hora de certificación:** 2024-10-01T01:58:23

Cadena Original del complemento de certificación digital del SAT:
 ||1.1|C85C4E06-B9AE-4A86-8880-79B60C9724DC|2024-10-01T01:58:23|e9vPTWudX+tV61m/wm0tO4SDSC.Jp081T7WY0iy2z0FyqS6aWODxIDJm1q2C4ptW1sH8lrup1CcXls1Zwg+9z3kwX9v0DDcHdbIM6U5DUDuKVIC0vYQ1A+iMQ+xya5KLNfUC0HUQQtMclzXXv/nb924WMj2nwBEx5fZTHii4kDsnXGnZmclX0X/d5FwnOU/2esflmLdGCMOfNfW3holEsM2E8Q2pE4BPTVEAs4qm92LN+fXYvj6ke7TgATI0N5sYbhEqOVWHhOxqpwzGbGIBOKJYIBEmXhCGEg02vLxMNjL54NtF5/DwcR9txFzjGQZLHo3HQmJxbxXjWa7Q8+3Zrg==|00001000000710052019||



Este documento es una representación impresa de un CFDI.

Emitido en
 Ciudad de México, México a 01 de Octubre de 2024 a las 01:40:55

"Por Disposición Oficial si recibes o envías transferencias de fondos nacionales en moneda extranjera y transferencias de fondos internacionales, BBVA está obligado a compartir en la plataforma del Banco de México para consulta y obtención de otras Entidades Financieras la información correspondiente a esas operaciones y a tu identificación como Cliente, misma que BBVA deberá consultar durante el tiempo que mantengas una relación jurídica con esta Institución, por lo que si efectúas o recibes dichas operaciones se entenderá que otorgas tu consentimiento para ello."



Régimen Fiscal:
 Régimen General de Ley Personas Morales



**FIDEICOMISO PARA EL FOMENTO Y DESARROLLO DE LAS EMPRESAS DEL ESTADO DE
TABASCO**

CONCILIACION EFECTUADA ENTRE EL SALDO DE LIBROS Y EL ESTADO DE CUENTAS DEL BANCO

Cuenta: BBVA 0190392448
Al 30 Septiembre de 2024

Saldos según libros	\$ 848,968.62
(+) Total Cheques en Tránsito no considerados por el Banco	_____
(+) Total Depósitos Bancarios no considerados por nosotros	_____
(-) Total Comisiones no consideradas por nosotros	_____
(-) Total Depósitos en libros no considerados por el Banco	_____
Saldo según Bancos	\$ 848,968.62

"Bajo protesta de decir la verdad declaramos que los estados financieros y sus notas, con razonablemente correctos y son responsabilidad del emisor"

Elaboró


C.P.C. Maria de Lourdes Evia Campos
Contador Externo

Autorizó


Lic. Reyna María Riqué Correa
Coordinadora Administrativa del FIDEET

CONDONO COMISO PARA EL FOMENTO Y DESARROLLO DE LAS EMPRESAS DEL ESTADO DE TAB.
Movimientos, Auxiliares del Catálogo
del 01/Sep/2024 al 30/Sep/2024
Moneda: Peso Mexicano

Fecha: 15/Oct/2024

Cuenta	Nombre		Concepto	Referencia	Cargos	Abonos	Saldo Inicial
Fecha	Tipo	Número					Saldo
1-1-1-2-03-	- - -	BBVA Cta 0190392448					
						Saldo inicial :	871,977.99
02/Sep/2024	Ingresos	6	REG INT GANADOS CTA. 9244..	EDO CTA	7.32		871,985.31
02/Sep/2024	Egresos	1	PAGO TELEFONO AGOSTO 20..	REF - 89136..		399.00	871,586.31
03/Sep/2024	Egresos	2	REG COMIS BANC CTA 92448 ..	REF - 643130		47.80	871,538.51
03/Sep/2024	Egresos	2	REG COMIS BANC CTA 92448 ..	REF - 643130		7.64	871,530.87
03/Sep/2024	Egresos	2	REG COMIS BANC CTA 92448 ..	REF - 643130		830.00	870,700.87
03/Sep/2024	Egresos	2	REG COMIS BANC CTA 92448 ..	REF - 643130		132.80	870,568.07
04/Sep/2024	Diario	1	TRASPASO RET. IMPUESTOS ..	REF - 38445..	5,720.00		876,288.07
12/Sep/2024	Egresos	19	PAGO SAT DE ISR RETENCIO..	REF - 12256..		42,462.00	833,826.07
12/Sep/2024	Egresos	20	PAGO ISR RETENCIONES PO..	REF - 12256..		9,390.00	824,436.07
12/Sep/2024	Diario	3	TRASP FDOS OTROS SERVICI..	REF - 38504..	1,046.55		825,482.62
23/Sep/2024	Diario	6	TRASPASO A CTA BBVA PAG..	REF - 38566..	399.00		825,881.62
24/Sep/2024	Egresos	32	PAGO TELEFONO SEPTIEMB..	REF - 95533..		399.00	825,482.62
30/Sep/2024	Diario	10	TRASP FDOS RET ASIM VERO..	REF - 38568..	4,697.20		830,179.82
30/Sep/2024	Diario	11	TRASP FDOS RET ASIM MART..	REF - 38568..	4,697.20		834,877.02
30/Sep/2024	Diario	12	TRASP FDOS RET ASIM ANGE..	REF - 38568..	4,697.20		839,574.22
30/Sep/2024	Diario	13	TRASP FDOS RET ASIM LAUR..	REF - 38569..	4,697.20		844,271.42
30/Sep/2024	Diario	14	TRASP FDOS RET ASIM OSCA..	REF - 38569..	4,697.20		848,968.62
			Total:		30,658.87	53,668.24	848,968.62
T o t a l:					30,658.87	53,668.24	848,968.62



FIDEICOMISO PARA EL FOMENTO Y DESARROLLO DE LAS EMPRESAS DEL ESTADO DE TABASCO
 AVENIDA PROLONGACION PASEO TABASCO 1504 PISO 2
 GALAXIA/TABASCO 2000
 CENTRO
 TAB MEXICO CP 86035

Periodo	DEL 01/09/2024 AL 30/09/2024
Fecha de Corte	30/09/2024
No. de Cuenta	0190392448
No. de Cliente	A5050326
R.F.C	FFD101227NP1
No. Cuenta CLABE	012790001903924483

SUCURSAL : 7681 GOBIERNO TABASCO
 DIRECCION: PAGOS LLERGO S/N COL. NUEVA VILLAHERMOSA MEX TA
 PLAZA: VILLA HERMOSA
 TELEFONO: 3102107

Información Financiera

Rendimiento		
Saldo Promedio		844,416.63
Días del Periodo		30
Tasa Bruta Anual	%	0.010
Saldo Promedio Gravable		0.00
Intereses a Favor (+)		7.04
ISR Retenido (-)		0.00
Comisiones de la cuenta		
Cheques pagados	0	0.00
Manejo de Cuenta		0.00
Anualidad		0.00
Operaciones	0	0.00
Total Comisiones		877.80
Cargos Objetados	0	0.00
Abonos Objetados	0	0.00

MONEDA NACIONAL

Comportamiento		
Saldo de Liquidación Inicial		871,977.99
Saldo de Operación Inicial		871,977.99
Depósitos / Abonos (+)	9	30,658.87
Retros / Cargos (-)	8	53,668.24
Saldo Final (+)		848,968.62
Saldo de Operación Final		848,968.62
Saldo Promedio Mínimo Mensual Hasta:		0

Otros productos incluidos en el estado de cuenta (Inversiones)

Contrato	Producto	Tasa de Interés anual	GAT		Total de comisiones
			Nominal	Real	
N/A	N/A	N/A	N/A	N/A	N/A

Detalle de Movimientos Realizados

FECHA		COD. DESCRIPCIÓN	REFERENCIA	CARGOS	ABONOS	SALDO	
OPER	LIQ					OPERACIÓN	LIQUIDACIÓN
02/SEP	01/SEP	C19 INTERESES GANADOS			7.32		
02/SEP	02/SEP	P14 TELMEX REF:00000000099331613265 CIE:0035241 Ref. GUIA:8913699		399.00		871,586.31	871,586.31

Estimado Cliente,
Su Estado de Cuenta ha sido modificado y ahora tiene más detalle de información.
También le informamos que su Contrato ha sido modificado,
el cual puede consultarlo en cualquier sucursal o www.bbva.mx
Con BBVA adelante.



No. Cuenta	0190392448
No. Cliente	A5050326

FECHA		COD. DESCRIPCIÓN	REFERENCIA	CARGOS	ABONOS	SALDO	
OPER	LIQ					OPERACIÓN	LIQUIDACIÓN
03/SEP	03/SEP	W83 COM TRANSACCIONES BNTC SICOCO AGO 2024 Ref. 643130		47.80			
03/SEP	03/SEP	W84 IVA COM TRANSACCIONES BNTC SICOCO AGO 2024 Ref. 643130		7.64			
03/SEP	03/SEP	W85 COM SERV BBVA NET CAS SICOCO AGO 2024 Ref. 643130		830.00			
03/SEP	03/SEP	W86 IVA COM SERVICIOS BNTC SICOCO AGO 2024 Ref. 643130		132.80		870,568.07	870,568.07
04/SEP	04/SEP	T09 TEF RECIBIDO NAFIN 0336220NAFIN FIDEICOMISOS Ref. 2953386343 135			5,720.00	876,288.07	876,288.07
12/SEP	12/SEP	T09 TEF RECIBIDO NAFIN 1145160NAFIN FIDEICOMISOS Ref. 2958395532 135			1,046.55		
12/SEP	12/SEP	P14 SAT REF:04245U1L630043622486 CIE:0844985 Ref. GUIA:3807252		42,462.00			
12/SEP	12/SEP	P14 SAT REF:04245U1Q390043623445 CIE:0844985 Ref. GUIA:3809313		9,390.00		825,482.62	825,482.62
23/SEP	23/SEP	T09 TEF RECIBIDO NAFIN 2073800NAFIN FIDEICOMISOS Ref. 2967878933 135			399.00	825,881.62	825,881.62
24/SEP	24/SEP	P14 TELMEX REF:0000000099331613265 CIE:0035241 Ref. GUIA:9553390		399.00		825,482.62	825,482.62
30/SEP	30/SEP	T09 TEF RECIBIDO NAFIN 2703970NAFIN FIDEICOMISOS Ref. 2975102690 135			4,697.20		
30/SEP	30/SEP	T09 TEF RECIBIDO NAFIN 2703980NAFIN FIDEICOMISOS Ref. 2975102701 135			4,697.20		
30/SEP	30/SEP	T09 TEF RECIBIDO NAFIN 2703990NAFIN FIDEICOMISOS Ref. 2975102712 135			4,697.20		
30/SEP	30/SEP	T09 TEF RECIBIDO NAFIN 2704000NAFIN FIDEICOMISOS Ref. 2975102723 135			4,697.20		
30/SEP	30/SEP	T09 TEF RECIBIDO NAFIN 2704010NAFIN FIDEICOMISOS Ref. 2975102734 135			4,697.20	848,968.62	848,968.62


Total de Movimientos

TOTAL IMPORTE CARGOS	53,668.24	TOTAL MOVIMIENTOS CARGOS	8
TOTAL IMPORTE ABONOS	30,658.87	TOTAL MOVIMIENTOS ABONOS	9

No. Cuenta	0190392448
No. Cliente	A5050326

Cuadro resumen y gráfico de movimientos del periodo

Concepto	Cantidad	Porcentaje	Columna
Saldo Inicial	871,977.99	100.00%	A
Depósitos / Abonos (+)	30,658.87	3.51%	B
Comisiones (-)	-877.80	-0.10%	C
Intereses a favor (+)	7.04	0.00%	D
Retiros efectivo (-)	0.00	0.00%	E
Otros cargos (-)	-53,668.24	-6.15%	F
Saldo Final	848,968.62	97.36%	G



Nota: En la columna "porcentaje" se señala con el 100% a la cantidad más alta, permitiéndole relacionarse porcentualmente con las demás.

Otros cargos: Ver detalle de movimientos

"Conforme a lo publicado el 15 de noviembre de 2017 en el Diario Oficial de la Federación, le informamos que a partir del 1° de enero 2018, el Impuesto sobre la Renta (ISR) a retener será de 0.46% en lugar del 0.58% que actualmente se retiene"

Los montos mínimos requeridos para los productos de inversión a plazo fijo son: Pagaré Liquidable al vencimiento MN. \$2,000.00, Certificado de Depósitos MN: \$5,000 (sujetos a cambio dependiendo de las variaciones del mercado). Para mayor información consulta la página de internet: <https://www.bbva.mx>



No. Cuenta	0190392448
No. Cliente	A5050326

Tiene 90 días naturales contados a partir de la fecha de corte o de la realización de la operación para presentar su aclaración en la sucursal donde radica su cuenta, o bien, llamando al Centro de Atención Telefónica al teléfono 55 5226 2663.

Con gusto atenderemos sus reclamaciones que ha presentado ante nuestra institución a través de Línea BBVA al teléfono 55 5226 2663 Ciudad de México, en caso de no recibir una respuesta satisfactoria dirigirse a:



Unidad Especializada de Atención a Clientes (UNE)

BBVA recibe las consultas, reclamaciones o aclaraciones, en su Unidad Especializada de Atención a Usuarios, ubicada en Lago Alberto 320 (entrada por Mariano Escobedo 303), Col. Granada, C.P. 11320, Alcaldía Miguel Hidalgo, Ciudad de México, México y por correo electrónico une.mx@bbva.com o teléfono 55 1998 8039, así como en cualquiera de sus sucursales u oficinas. En el caso de no obtener una respuesta satisfactoria, podrá acudir a la Comisión Nacional para la Protección y Defensa de los Usuarios de Servicios Financieros www.condusef.gob.mx y 55 5340 0999.

"Si desea recibir pagos a través de transferencias electrónicas de fondos interbancarias, deberá hacer del conocimiento de la persona que le enviará el o los pagos respectivos, el número de Cuenta que a continuación se indica: 2790001903924483 Clave Bancaria Estándar (CLABE), así como el nombre de este Banco."

Todas las tasas de interés están expresadas en terminos anuales.

"Únicamente están garantizados por el Instituto de Protección al Ahorro Bancarios (IPAB), los depósitos bancarios de dinero a la vista, retirables en días preestablecidos, de ahorro, y a plazo con previo aviso, así como los préstamos y créditos que acepte la Institución, hasta por el equivalente a cuatrocientas mil UDIS por persona, cualquiera que sea el número, tipo y clase de dichas obligaciones a su favor y a cargo de la Institución de banca múltiple."

www.ipab.org.mx



No. Cuenta	0190392448
No. Cliente	A5050326

Glosario de Abreviaturas

ADMON	ADMINISTRACION	DEP	DEPOSITO	MN	MONEDA NACIONAL
ANT	ANTERIOR	DESC/DESCTO	DESCUENTO	MOV	MOVIMIENTO
ANTIC	ANTICIPADA	DEV/DEVOL	DEVOLUCION	MOVMTOS	MOVIMIENTOS
ANUL	ANULACION	DIF	DIFERENCIA	MDB	MULTIPOSITO
APORT	APORTACION	DIN	DINERO	N/A	NO APLICA
AUT	AUTOMATICO	DISP	DISPOSICION	OPER	OPERACION
BCA	BANCA	DLLS	DOLARES	OPS	OPERACIONES
BCOS	BANCOS	DOC	DOCUMENTO	ORD	ORDEN
BMOV	BBVA MÉXICO	ELECT	ELECTRONICA	P/PAG	PAGO
BONIF	BONIFICACION	EMP	EMPRESARIAL	PAT	PATRIMONIAL
COD.	CODIGO DE LEYENDA	EXTEM	EXTEMPORANEA	REDESC	REDESCUENTO
CAJ	CAJERO	EXT	EXTRANJERO	RFC	REGISTRO FEDERAL DE
CANC	CANCELACION	FALLEC	FALLECIMIENTO		CONTRIBUYENTES
CGO	CARGO	FALT	FALTANTE	REF.	REFERENCIA
CW	CASH WINDOWS	GAT	GANANCIA ANUAL TOTAL	RESP	RESPONSABILIDAD
CH/CHQ	CHEQUE	GAR/GTIA	GARANTIA	RET	RETIRO
CI	COBRO INMEDIATO	GPO	GRUPO	REV	REVERSO
COMER	COMERCIO	HONOR	HONORARIOS	SBC	SALVO BUEN COBRO
COM	COMISION	IVA	IMPUESTO AL VALOR AGREGADO	SEG	SEGURO
CIE	CONCENTRACION INMEDIATO	ISR	IMPUESTO SOBRE LA RENTA	SERV	SERVICIO
	EMPRESARIAL	INDEMN	INDEMNIZACION	SOBR	SOBREGIRO
CONF	CONFIRMACION	INF	INFORMACION	SOC	SOCIEDADES
CONS	CONSULTA	INSP	INSPECCION	TARJ	TARJETA
CONV	CONVENIO	INT	INTERESES	TDC	TARJETA DE CREDITO
CORREC	CORRECCION	INTS	INTERESES	TDE	TARJETA DE DEBITO EMPRESARIAL
CRED	CREDITO	INT/INTNAL	INTERNACIONAL	TPV	TERMINAL PUNTO DE VENTA
CTA	CUENTA	INV	INVERSION	TIB	TESORERIA INTEGRAL BANCARIA
CED	CUENTA EN DOLARES	LIQ	LIQUIDACION	TRANS	TRANSFERENCIA
DCD	DINAMICA DE CONVERSION	MP	MARCA PROPIA	TRASP	TRASPASO
	DE DIVISAS	MDO	MERCADO	VTAS	VENTAS

No. Cuenta	0190392448
No. Cliente	A5050326

Cuida el medio ambiente consultando tu estado de cuenta en www.bbva.mx recuerda que el medio ambiente es responsabilidad de todos



Nombre del Receptor : FIDEICOMISO PARA EL FOMENTO Y DESARROLLO DE LAS EMPRESAS DEL ESTADO DE TABASCO
Código Postal de Domicilio Fiscal : 86035
Regimen Fiscal : 603 - Personas Morales con Fines no Lucrativos
Uso de CFDI : G03 - Gastos en general.
Exportacion : 01 - No aplica

Folio Fiscal:	Certificado
85AFBFE1-91EA-4F80-A58D-2A761E0EA17C	00001000000509478830

Sello Digital
 G7FEcS3/yS+kAmu2S4U3Nn5ycqRDIM9mMMt5vklEhMtqUVS3cbgEUFICM53fVE7KfEymRYIQsijdjwu/ZhTgLTWQOW3RxbAmJ6YOFhY9mpkSXfPKenYTAHzfhC5ceAkcW3iWXDj0+vy3RGxevogbm4tKjtZl+TLcu7JWY6B59u8Dg6CNC+7CdOz/vXEEdyI5MpFzaWcyORB9+NQcxuGNz4lApwzSRdCkeM23ISq979HXkcMxvpp5Ja6OKIf4bLvdWd39RqhLWWBn1ZdBbpNDup6BbLHpT36v3jv+vgVFbn7MiWb/GVVmVWPpeOXvOtAMTlpvIDeFSyes5iUof06L6Q==

Sello SAT
 Ptp0tEWUZd1KXUcvZDXQMHI2VodOkIK1k5YVJwZiDOAS+4SRWGGiVtQHQPdOms0C2qrzOWhcpyCARFyggghm4vU8pr/RQg+7chsAWOUi7ZVwCB6+oVRmbDhuEoAO5XdQWa3a5CNkuabCGKx7Vj+XMRcRqUdzXhAkmjqAIDP h+4PFCTv2Wj2hT5wbG7asvYurEKsJ5pbGo2yHtnVSbCvpeJbouN+OEVmgilA11Tc6/qpeTpKnyW0bWRLQo8vUG VUg7jR/RSqZxWefcBVPs7kKoCCl1QsvBYhB/flwo1Jv0GcVrTAO3D6GRplnCGUC7ropaeyMjZBzhXX8XzWeZog3G

No. de Serie del Certificado del SAT: 00001000000710052019 **Fecha y hora de certificación:** 2024-10-01T01:57:58

Cadena Original del complemento de certificación digital del SAT:
 ||1.1|85AFBFE1-91EA-4F80-A58D-2A761E0EA17C|2024-10-01T01:57:58|G7FEcS3/yS+kAmu2S4U3Nn5ycqRDIM9mMMt5vklEhMtqUVS3cbgEUFICM53fVE7KfEymRYIQsijdjwu/ZhTgLTWQOW3RxbAmJ6YOFhY9mpkSXfPKenYTAHzfhC5ceAkcW3iWXDj0+vy3RGxevogbm4tKjtZl+TLcu7JWY6B59u8Dg6CNC+7CdOz/vXEEdyI5MpFzaWcyORB9+NQcxuGNz4lApwzSRdCkeM23ISq979HXkcMxvpp5Ja6OKIf4bLvdWd39RqhLWWBn1ZdBbpNDup6BbLHpT36v3jv+vgVFbn7MiWb/GVVmVWPpeOXvOtAMTlpvIDeFSyes5iUof06L6Q==|00001000000710052019||



Este documento es una representación impresa de un CFDI.

Emitido en
Ciudad de México, México a 01 de Octubre de 2024 a las 01:43:45

"Por Disposición Oficial si recibes o envías transferencias de fondos nacionales en moneda extranjera y transferencias de fondos internacionales, BBVA está obligado a compartir en la plataforma del Banco de México para consulta y obtención de otras Entidades Financieras la información correspondiente a esas operaciones y a tu identificación como Cliente, misma que BBVA deberá consultar durante el tiempo que mantengas una relación jurídica con esta Institución, por lo que si efectúas o recibes dichas operaciones se entenderá que otorgas tu consentimiento para ello."

Régimen Fiscal:
Régimen General de Ley Personas Morales



**FIDEICOMISO PARA EL FOMENTO Y DESARROLLO DE LAS EMPRESAS DEL ESTADO DE
TABASCO**

CONCILIACION EFECTUADA ENTRE EL SALDO DE LIBROS Y EL ESTADO DE CUENTAS DEL BANCO

Cuenta: BBVA 0110891479
Al 30 Septiembre de 2024

Saldos según libros	\$	2,527.18
(+) Total Cheques en Tránsito no considerados por el Banco		
(+) Total Depósitos Bancarios no considerados por nosotros		
(-) Total Comisiones no consideradas por nosotros		
(-) Total Depósitos en libros no considerados por el Banco		
Saldo según Bancos	\$	2,527.18

"Bajo protesta de decir la verdad declaramos que los estados financieros y sus notas, con razonablemente correctos y son responsabilidad del emisor"

Elaboró

C.P.C. Maria de Lourdes Evia Campos
Contador Externo

Autorizó

Ljc. Reyna María Riqué Correa
Coordinadora Administrativa del FIDEET

CIDEFOMISO PARA EL FOMENTO Y DESARROLLO DE LAS EMPRESAS DEL ESTADO DE TAB.
Movimientos, Auxiliares del Catálogo
del 01/Sep/2024 al 30/Sep/2024
Moneda: Peso Mexicano

Fecha: 15/Oct/2024

Cuenta	Fecha	Tipo	Número	Nombre	Concepto	Referencia	Cargos	Abonos	Saldo Inicial	Saldo
1-1-1-2-04-	-	-	-	BBVA Cta 0110891479				Saldo inicial :	2,527.16	
01/Sep/2024	Ingresos		3	REG INT GANADOS CTA.1479 ..	EDO CTA		0.02		2,527.18	
						Total:	0.02	0.00	2,527.18	
Total:							0.02	0.00	2,527.18	






FIDEIC PARA EL FOM Y DES DE LAS EMP DEL EDO DE TAB
AV PROLONGACION PASEO TABASCO 1504
GALAXIATABASCO 2000
CENTRO
TAB MEXICO CP 86035

Periodo	DEL 01/09/2024 AL 30/09/2024
Fecha de Corte	30/09/2024
No. de Cuenta	0110891479
No. de Cliente	B8778811
R.F.C	FFD101227NP1
No. Cuenta CLABE	012790001108914793

DOMICILIO FISCAL
AV PROLONGACION PASEO TABASCO 1504
GALAXIATABASCO 2000
CENTRO TAB CP 86035

SUCURSAL : 7681 GOBIERNO TABASCO
DIRECCION: PAGES LLERGO S/N COL. NUEVA
VILLAHERMOSA MEX TA
PLAZA: VILLA HERMOSA
TELEFONO: 3102107

Información Financiera

MONEDA NACIONAL

Rendimiento		
Saldo Promedio		2,527.18
Días del Periodo		30
Tasa Bruta Anual	%	0.010
Saldo Promedio Gravable		0.00
Intereses a Favor (+)		0.02
ISR Retenido (-)		0.00
Comisiones de la cuenta		
Cheques pagados	0	0.00
Manejo de Cuenta		0.00
Anualidad		0.00
Operaciones	0	0.00
Total Comisiones		0.00
Cargos Objetados	0	0.00
Abonos Objetados	0	0.00

Comportamiento		
Saldo de Liquidación Inicial		2,527.16
Saldo de Operación Inicial		2,527.16
Depósitos / Abonos (+)	1	0.02
Retros / Cargos (-)	0	0.00
Saldo Final (+)		2,527.18
Saldo de Operación Final		2,527.18
Saldo Promedio Mínimo Mensual Hasta:		0

Otros productos incluidos en el estado de cuenta (Inversiones)

Contrato	Producto	Tasa de Interés anual	GAT	GAT	Total de comisiones
			Nominal	Real	
			Antes de Impuestos		
N/A	N/A	N/A	N/A	N/A	N/A

Detalle de Movimientos Realizados

FECHA		COD. DESCRIPCIÓN	REFERENCIA	CARGOS	ABONOS	SALDO	
OPER	LIQ					OPERACIÓN	LIQUIDACIÓN
02/SEP	01/SEP	C19 INTERESES GANADOS			0.02	2,527.18	2,527.18

Estimado Cliente,
Su Estado de Cuenta ha sido modificado y ahora tiene más detalle de información.
También le informamos que su Contrato ha sido modificado,
el cual puede consultarlo en cualquier sucursal o www.bbva.mx
Con BBVA adelante.



No. Cuenta	0110891479
No. Cliente	B8778811

Total de Movimientos

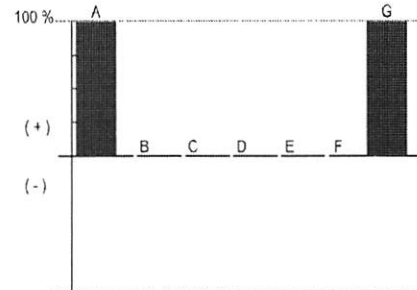
TOTAL IMPORTE CARGOS	0.00	TOTAL MOVIMIENTOS CARGOS	0
TOTAL IMPORTE ABONOS	0.02	TOTAL MOVIMIENTOS ABONOS	1



No. Cuenta	0110891479
No. Cliente	B8778811

Cuadro resumen y gráfico de movimientos del periodo

Concepto	Cantidad	Porcentaje	Columna
Saldo Inicial	2,527.16	99.99%	A
Depósitos / Abonos (+)	0.02	0.00%	B
Comisiones (-)	0.00	0.00%	C
Intereses a favor (+)	0.02	0.00%	D
Retiros efectivo (-)	0.00	0.00%	E
Otros cargos (-)	0.00	0.00%	F
Saldo Final	2,527.18	100.00%	G



Nota: En la columna "porcentaje" se señala con el 100% a la cantidad más alta, permitiéndole relacionarse porcentualmente con las demás.
Otros cargos: Ver detalle de movimientos

"Conforme a lo publicado el 15 de noviembre de 2017 en el Diario Oficial de la Federación, le informamos que a partir del 1° de enero 2018, el Impuesto sobre la Renta (ISR) a retener será de 0.46% en lugar del 0.58% que actualmente se retiene"

Los montos mínimos requeridos para los productos de inversión a plazo fijo son: Pagaré Liquidable al vencimiento MN. \$2,000.00, Certificado de Depósitos MN: \$5,000 (sujetos a cambio dependiendo de las variaciones del mercado). Para mayor información consulta la página de internet: <https://www.bbva.mx>



No. Cuenta	0110891479
No. Cliente	B8778811

Tiene 90 días naturales contados a partir de la fecha de corte o de la realización de la operación para presentar su aclaración en la sucursal donde radica su cuenta, o bien, llamando al Centro de Atención Telefónica al teléfono 55 5226 2663.

Con gusto atenderemos sus reclamaciones que ha presentado ante nuestra institución a través de Línea BBVA al teléfono 55 5226 2663 Ciudad de México, en caso de no recibir una respuesta satisfactoria dirigirse a:



Unidad Especializada de Atención a Clientes (UNE)

BBVA recibe las consultas, reclamaciones o aclaraciones, en su Unidad Especializada de Atención a Usuarios, ubicada en Lago Alberto 320 (entrada por Mariano Escobedo 303), Col. Granada, C.P. 11320, Alcaldía Miguel Hidalgo, Ciudad de México, México y por correo electrónico une.mx@bbva.com o teléfono 55 1998 8039, así como en cualquiera de sus sucursales u oficinas. En el caso de no obtener una respuesta satisfactoria, podrá acudir a la Comisión Nacional para la Protección y Defensa de los Usuarios de Servicios Financieros www.condusef.gob.mx y 55 5340 0999.

"Si desea recibir pagos a través de transferencias electrónicas de fondos interbancarias, deberá hacer del conocimiento de la persona que le enviará el o los pagos respectivos, el número de Cuenta que a continuación se indica: 2790001108914793 Clave Bancaria Estándar (CLABE), así como el nombre de este Banco."

Todas las tasas de interés están expresadas en terminos anuales.

"Únicamente están garantizados por el Instituto de Protección al Ahorro Bancarios (IPAB), los depósitos bancarios de dinero a la vista, retirables en días preestablecidos, de ahorro, y a plazo con previo aviso, así como los préstamos y créditos que acepte la Institución, hasta por el equivalente a cuatrocientas mil UDIS por persona, cualquiera que sea el número, tipo y clase de dichas obligaciones a su favor y a cargo de la Institución de banca múltiple."

www.ipab.org.mx

No. Cuenta	0110891479
No. Cliente	B8778811

Glosario de Abreviaturas

ADMON	ADMINISTRACION	DEP	DEPOSITO	MN	MONEDA NACIONAL
ANT	ANTERIOR	DESC/DESCTO	DESCUENTO	MOV	MOVIMIENTO
ANTIC	ANTICIPADA	DEV/DEVOL	DEVOLUCION	MOVMTOS	MOVIMIENTOS
ANUL	ANULACION	DIF	DIFERENCIA	MDB	MULTIPOSITO
APORT	APORTACION	DIN	DINERO	N/A	NO APLICA
AUT	AUTOMATICO	DISP	DISPOSICION	OPER	OPERACION
BCA	BANCA	DLLS	DOLARES	OPS	OPERACIONES
BCOS	BANCOS	DOC	DOCUMENTO	ORD	ORDEN
BMOV	BBVA MÉXICO	ELECT	ELECTRONICA	P/PAG	PAGO
BONIF	BONIFICACION	EMP	EMPRESARIAL	PAT	PATRIMONIAL
COD.	CODIGO DE LEYENDA	EXTEM	EXTEMPORANEA	REDESC	REDESCUENTO
CAJ	CAJERO	EXT	EXTRANJERO	RFC	REGISTRO FEDERAL DE
CANC	CANCELACION	FALLEC	FALLECIMIENTO		CONTRIBUYENTES
CGO	CARGO	FALT	FALTANTE	REF.	REFERENCIA
CW	CASH WINDOWS	GAT	GANANCIA ANUAL TOTAL	RESP	RESPONSABILIDAD
CH/CHQ	CHEQUE	GAR/GTIA	GARANTIA	RET	RETIRO
CI	COBRO INMEDIATO	GPO	GRUPO	REV	REVERSO
COMER	COMERCIO	HONOR	HONORARIOS	SBC	SALVO BUEN COBRO
COM	COMISION	IVA	IMPUESTO AL VALOR AGREGADO	SEG	SEGURO
CIE	CONCENTRACION INMEDIATO	ISR	IMPUESTO SOBRE LA RENTA	SERV	SERVICIO
	EMPRESARIAL	INDEMN	INDEMNIZACION	SOBR	SOBREGIRO
CONF	CONFIRMACION	INF	INFORMACION	SOC	SOCIEDADES
CONS	CONSULTA	INSP	INSPECCION	TARJ	TARJETA
CONV	CONVENIO	INT	INTERESES	TDC	TARJETA DE CREDITO
CORREC	CORRECCION	INTS	INTERESES	TDE	TARJETA DE DEBITO EMPRESARIAL
CRED	CREDITO	INT/INTNAL	INTERNACIONAL	TPV	TERMINAL PUNTO DE VENTA
CTA	CUENTA	INV	INVERSION	TIB	TESORERIA INTEGRAL BANCARIA
CED	CUENTA EN DOLARES	LIQ	LIQUIDACION	TRANS	TRANSFERENCIA
DCD	DINAMICA DE CONVERSION	MP	MARCA PROPIA	TRASP	TRASPASO
	DE DIVISAS	MDO	MERCADO	VTAS	VENTAS

No. Cuenta	0110891479
No. Cliente	B8778811

Cuida el medio ambiente consultando tu estado de cuenta en www.bbva.mx recuerda que el medio ambiente es responsabilidad de todos



Nombre del Receptor : FIDEICOMISO PARA EL FOMENTO Y DESARROLLO DE LAS EMPRESAS DEL ESTADO DE TABASCO
Código Postal de Domicilio Fiscal : 86035
Regimen Fiscal : 603 - Personas Morales con Fines no Lucrativos
Uso de CFDI : G03 - Gastos en general.
Exportacion : 01 - No aplica

Folio Fiscal:	Certificado
170D5433-9231-4852-A9CB-C8448E6A94C3	00001000000509478830

Sello Digital
 De92b1zNFO9cxWbZyG0qkFva+IWtyU/jyLHiQW9VFUVtcdmqxLm19IFb9btd+1nvVhJaONo4L9zGc8rJmKz3PBnva/q3tmwoQvMwiFqExzGMmnMi5R63WKXrMQDtEXOU4Vz6K5jyCFyGhpMRxP1dtZO/QRNw5jYVe/daxoyKMu7uy4NZhrfofA60jz9s0jLyR97jud/eJtePTY9dqjYO/mPjv/Y3gwEmZ3tQkNSvic5eo7F6C73jytIX80nGTG23xRfdVCG5Zl9IMzdgLro+deNPgT/SOCFJ9Dj+UiKRXgSsSzP4v511pXwLJZP4qrE17w9tZfVJxJ3n799gYn3cg==

Sello SAT
 UKjly22I+O6cHvHBM6/eoAwr14QXgvXsm1OTLNVmbZmusBtNop+5vHuYUaLWtZXo9AgtLm+4pOd6j9w3mzOGR11BQban4uRjzuJ1W0CWz2IepiAFBundBlwZMRncVvoAAicvsjbx/lb8b3gdcNUbntxyEkzq/ngnZzowY4bAPRzIXGwWoc1lGa6c7fydS2likLsavqdgUR6+8PkwQbZIQBRGC+UjPknc8h/alBiuGoAwmTcY7yraC7A2JkPzMjy/a+omOUgRBmBCbxV1Fn3tjD/Lc3lYwpuNNPXxZSB4nTvaqF20bb3qRNA5+UMqsR3Vr4e0d5x/9bS04YCqMHzuAQ==

No. de Serie del Certificado del SAT: 00001000000710052019 **Fecha y hora de certificación:** 2024-10-01T01:58:16

Cadena Original del complemento de certificación digital del SAT:
 ||1.1|170D5433-9231-4852-A9CB-C8448E6A94C3|2024-10-01T01:58:16|De92b1zNFO9cxWbZyG0qkFva+IWtyU/jyLHiQW9VFUVtcdmqxLm19IFb9btd+1nvVhJaONo4L9zGc8rJmKz3PBnva/q3tmwoQvMwiFqExzGMmnMi5R63WKXrMQDtEXOU4Vz6K5jyCFyGhpMRxP1dtZO/QRNw5jYVe/daxoyKMu7uy4NZhrfofA60jz9s0jLyR97jud/eJtePTY9dqjYO/mPjv/Y3gwEmZ3tQkNSvic5eo7F6C73jytIX80nGTG23xRfdVCG5Zl9IMzdgLro+deNPgT/SOCFJ9Dj+UiKRXgSsSzP4v511pXwLJZP4qrE17w9tZfVJxJ3n799gYn3cg==|00001000000710052019||



Este documento es una representación impresa de un CFDI.

Emitido en
Ciudad de México, México a 01 de Octubre de 2024 a las 01:43:39

"Por Disposición Oficial si recibes o envías transferencias de fondos nacionales en moneda extranjera y transferencias de fondos internacionales, BBVA está obligado a compartir en la plataforma del Banco de México para consulta y obtención de otras Entidades Financieras la información correspondiente a esas operaciones y a tu identificación como Cliente, misma que BBVA deberá consultar durante el tiempo que mantengas una relación jurídica con esta Institución, por lo que si efectúas o recibes dichas operaciones se entenderá que otorgas tu consentimiento para ello."

Régimen Fiscal:
Régimen General de Ley Personas Morales

COMISION PARA EL FOMENTO Y DESARROLLO DE LAS EMPRESAS DEL ESTADO DE TAB.
Movimientos, Auxiliares del Catálogo
del 01/Sep/2024 al 30/Sep/2024
Moneda: Peso Mexicano

Fecha: 15/Oct/2024

Cuenta	Fecha	Tipo	Número	Nombre	Concepto	Referencia	Cargos	Abonos	Saldo Inicial	Saldo
1-1-1-2-11-	-	-	-	BBVA Cta 0120766518				Saldo inicial :	58,104.73	
01/Sep/2024	Ingresos		4	REG INT GANADOS CTA. 6518..	EDO CTA		0.50		58,105.23	
26/Sep/2024	Diario		8	REINTEGRO DE RECURSOS N..REF - 80626..				58,105.23		0.00
						Total:	0.50	58,105.23		0.00
Total:							0.50	58,105.23		0.00



CHEQUES

LISTADO DE MOVIMIENTOS

HOJA 1 DE 1
PERIODO 01/09/2024 AL 26/09/2024

NO. DE CUENTA : 0120766518
NO. DE CLIENTE : 00000000

R.F.C. : FFD101227 -NP1
SUCURSAL 7681 : GOBIERNO TABASCO
DIRECCION : PAGES LLERGO S/N
COL. NUEVA VILLAHERMOSA MEX TA
PLAZA : VILLA HERMOSA
TELEFONO : 3102107

FIDEIC P EL FOM Y DESARR DE LAS EMPRES DEL EDO DE TABAS
PROGRAMA MODERNIZA Y EQUIPA TU MICROEMPRESA 2023
AVENIDA PROLONGACION PASEO TABASCO 1504 PISO 2
GALAXIA/TABASCO 2000 CP-86035
CENTRO TAB 00026



CASH MANAGEMENT GOBIERNO MN

FECHA DE CORTE 26/09/2024

INFORMACION FINANCIERA

MONEDA NACIONAL

RENDIMIENTO

SALDO PROMEDIO	55,870.41
DIAS DEL PERIODO	26
TASA BRUTA ANUAL	0.010
SALDO PROMEDIO GRAVABLE	0.00
INTERESES A FAVOR * (+)	0.40
I.S.R. RETENIDO * (-)	0.00

COMPORTAMIENTO

SALDO DE LIQUIDACION INICIAL	58,104.73
SALDO DE OPERACION INICIAL	58,104.73
DEPOSITOS/ABONOS (+)	1
RETIROS/CARGOS (-)	1
SALDO DE LIQUIDACION FINAL	58,105.23
SALDO DE OPERACION FINAL	0.00
SALDO MINIMO REQUERIDO	0.00
COMISIONES	0.00

COMISIONES

CHEQUES PAGADOS *	0	0.00
MANEJO DE CUENTA *		0.00
ANUALIDAD *		0.00

DETALLE DE MOVIMIENTOS REALIZADOS

FECHA OPER. LIQ.	DESCRIPCION	REFERENCIA	CARGOS	ABONOS	S A L D O	
					OPERACION	LIQUIDACION
02SEP 01SEP	INTERESES GANADOS			.50	58,105.23	58,105.23
26SEP 26SEP	NACIONAL FINANCIERA, REF:00000000000806250014 CIE:1641239	GUIA:0487291	58,105.23			
TOTAL IMPORTE			58,105.23	0.50		
TOTAL MOVIMIENTOS			1	1		

* LOS INTERESES Y COMISIONES DE ESTE PERIODO APARECERAN APLICADOS EN LOS MOVIMIENTOS DE SU PROXIMO ESTADO DE CUENTA.

SI DESEA RECIBIR PAGOS A TRAVES DE TRANSFERENCIAS ELECTRONICAS DE FONDOS INTERBANCARIAS, DEBERA HACER DEL CONOCIMIENTO DE LA PERSONA QUE LE ENVIARA EL O LOS PAGOS RESPECTIVOS, EL NUMERO DE CUENTA QUE A CONTINUACION SE INDICA: 012 790 00120766518 9 CLAVE BANCARIA ESTANDAR (CLABE), ASI COMO EL NOMBRE DE ESTE BANCO.

DURANTE 2005, LOS DEPOSITOS, PRESTAMOS Y CREDITOS A QUE SE REPIEREN LAS FRACCIONES I Y II DEL ART. 46 DE LA LEY DE INSTITUCIONES DE CREDITO, CONTRATADOS CON BBVA ESTAN GARANTIZADOS POR EL INSTITUTO PARA LA PROTECCION AL AHORRO BANCARIO HASTA POR UN MONTO TOTAL DE EQUIVALENTE A CUATROCIENTAS MIL UDIS POR CLIENTE, LAS OBLIGACIONES GARANTIZADAS DOCUMENTADAS EN TITULOS NOMINATIVOS QUEDARAN CUBIERTAS SIEMPRE Y CUANDO LOS TITULOS NO HAYAN SIDO NEGOCIADOS.

20241011KQ6100351027691

0000000000000037

FIDEICOMISO PARA EL FOMENTO Y DESARROLLO DE LAS EMPRESAS DEL ESTADO DE TABASCO

CONCILIACION EFECTUADA ENTRE EL SALDO DE LIBROS Y EL ESTADO DE CUENTAS DEL BANCO

Cuenta: BBVA 0120941883
Al 30 Septiembre de 2024

Saldos según libros	\$	<u>100,515.32</u>
(+) Total Cheques en Tránsito no considerados por el Banco		_____
(+) Total Depósitos Bancarios no considerados por nosotros		_____
(-) Total Comisiones no consideradas por nosotros		_____
(-) Total Depósitos en libros no considerados por el Banco		_____
Saldo según Bancos	\$	<u>100,515.32</u>

"Bajo protesta de decir la verdad declaramos que los estados financieros y sus notas, con razonablemente correctos y son responsabilidad del emisor"

Elaboró

C.P.C. Maria de Lourdes Evia Campos
Contador Externo

Autorizó

Lic. Reyna María Riqué Correa
Coordinadora Administrativa del FIDEET

COMISIONADO PARA EL FOMENTO Y DESARROLLO DE LAS EMPRESAS DEL ESTADO DE TAB.
Movimientos, Auxiliares del Catálogo
del 01/Sep/2024 al 30/Sep/2024
Moneda: Peso Mexicano

Fecha: 15/Oct/2024

Cuenta	Fecha	Tipo	Número	Nombre	Concepto	Referencia	Cargos	Abonos	Saldo Inicial	Saldo
1-1-1-2-12-	-	-	-	BBVA Cta 0120941883						
01/Sep/2024	Ingresos		5	REG INT GANADOS CTA.1883 ..	EDO CTA		0.87		Saldo inicial :	100,514.45
							0.87	0.00		100,515.32
Total:							0.87	0.00		100,515.32



FIDEIC P EL FOM Y DESARR DE LAS EMPRES DEL EDO DE TABAS
FONDO CAPITAL SEMILLA 2023
AVENIDA PROLONGACION PASEO TABASCO 1504 PISO 2
GALAXIA/TABASCO 2000
MEXICO CP 86035

Periodo	DEL 01/09/2024 AL 30/09/2024
Fecha de Corte	30/09/2024
No. de Cuenta	0120941883
No. de Cliente	A5050326
R.F.C	FFD101227NP1
No. Cuenta CLABE	012790001209418839

SUCURSAL : 7681 GOBIERNO TABASCO
DIRECCION: PAGES LLERGO S/N COL. NUEVA VILLAHERMOSA MEX TA
PLAZA: VILLA HERMOSA
TELEFONO: 3102107

Información Financiera

Rendimiento		
Saldo Promedio		100,515.32
Días del Periodo		30
Tasa Bruta Anual	%	0.010
Saldo Promedio Gravable		0.00
Intereses a Favor (+)		0.84
ISR Retenido (-)		0.00
Comisiones de la cuenta		
Cheques pagados	0	0.00
Manejo de Cuenta		0.00
Anualidad		0.00
Operaciones	0	0.00
Total Comisiones		0.00
Cargos Objetados	0	0.00
Abonos Objetados	0	0.00

MONEDA NACIONAL

Comportamiento		
Saldo de Liquidación Inicial		100,514.45
Saldo de Operación Inicial		100,514.45
Depósitos / Abonos (+)	1	0.87
Retros / Cargos (-)	0	0.00
Saldo Final (+)		100,515.32
Saldo de Operación Final		100,515.32
Saldo Promedio Mínimo Mensual Hasta:		0

Otros productos incluidos en el estado de cuenta (Inversiones)

Contrato	Producto	Tasa de Interes anual	GAT	GAT	Total de comisiones
			Nominal	Real	
			Antes de Impuestos		
N/A	N/A	N/A	N/A	N/A	N/A

Detalle de Movimientos Realizados

FECHA		COD. DESCRIPCIÓN	REFERENCIA	CARGOS	ABONOS	SALDO	
OPER	LIQ					OPERACIÓN	LIQUIDACIÓN
02/SEP	01/SEP	C19 INTERESES GANADOS			0.87	100,515.32	100,515.32

Estimado Cliente,
Su Estado de Cuenta ha sido modificado y ahora tiene más detalle de información.
También le informamos que su Contrato ha sido modificado,
el cual puede consultarlo en cualquier sucursal o www.bbva.mx
Con BBVA adelante.



No. Cuenta	0120941883
No. Cliente	A5050326

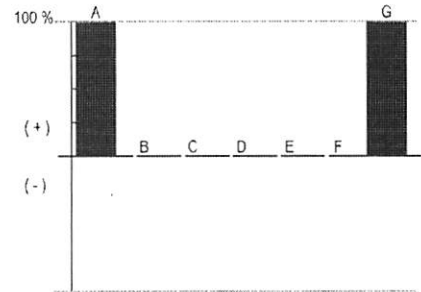
Total de Movimientos

TOTAL IMPORTE CARGOS	0.00	TOTAL MOVIMIENTOS CARGOS	0
TOTAL IMPORTE ABONOS	0.87	TOTAL MOVIMIENTOS ABONOS	1

No. Cuenta	0120941883
No. Cliente	A5050326

Cuadro resumen y gráfico de movimientos del periodo

Concepto	Cantidad	Porcentaje	Columna
Saldo Inicial	100,514.45	99.99%	A
Depósitos / Abonos (+)	0.87	0.00%	B
Comisiones (-)	0.00	0.00%	C
Intereses a favor (+)	0.84	0.00%	D
Retiros efectivo (-)	0.00	0.00%	E
Otros cargos (-)	0.00	0.00%	F
Saldo Final	100,515.32	100.00%	G



Nota: En la columna "porcentaje" se señala con el 100% a la cantidad más alta, permitiéndole relacionarse porcentualmente con las demás.
Otros cargos: Ver detalle de movimientos

"Conforme a lo publicado el 15 de noviembre de 2017 en el Diario Oficial de la Federación, le informamos que a partir del 1° de enero 2018, el Impuesto sobre la Renta (ISR) a retener será de 0.46% en lugar del 0.58% que actualmente se retiene"

Los montos mínimos requeridos para los productos de inversión a plazo fijo son: Pagaré Liquidable al vencimiento MN. \$2,000.00, Certificado de Depósitos MN: \$5,000 (sujetos a cambio dependiendo de las variaciones del mercado). Para mayor información consulta la página de internet: <https://www.bbva.mx>



No. Cuenta	0120941883
No. Cliente	A5050326

Tiene 90 días naturales contados a partir de la fecha de corte o de la realización de la operación para presentar su aclaración en la sucursal donde radica su cuenta, o bien, llamando al Centro de Atención Telefónica al teléfono 55 5226 2663.

Con gusto atenderemos sus reclamaciones que ha presentado ante nuestra institución a través de Línea BBVA al teléfono 55 5226 2663 Ciudad de México, en caso de no recibir una respuesta satisfactoria dirigirse a:



Unidad Especializada de Atención a Clientes (UNE)

BBVA recibe las consultas, reclamaciones o aclaraciones, en su Unidad Especializada de Atención a Usuarios, ubicada en Lago Alberto 320 (entrada por Mariano Escobedo 303), Col. Granada, C.P. 11320, Alcaldía Miguel Hidalgo, Ciudad de México, México y por correo electrónico une.mx@bbva.com o teléfono 55 1998 8039, así como en cualquiera de sus sucursales u oficinas. En el caso de no obtener una respuesta satisfactoria, podrá acudir a la Comisión Nacional para la Protección y Defensa de los Usuarios de Servicios Financieros www.condusef.gob.mx y 55 5340 0999.

"Si desea recibir pagos a través de transferencias electrónicas de fondos interbancarias, deberá hacer del conocimiento de la persona que le enviará el o los pagos respectivos, el número de Cuenta que a continuación se indica: 2790001209418839 Clave Bancaria Estándar (CLABE), así como el nombre de este Banco."

Todas las tasas de interés están expresadas en terminos anuales.

"Únicamente están garantizados por el Instituto de Protección al Ahorro Bancarios (IPAB), los depósitos bancarios de dinero a la vista, retirables en días preestablecidos, de ahorro, y a plazo con previo aviso, así como los préstamos y créditos que acepte la Institución, hasta por el equivalente a cuatrocientas mil UDIS por persona, cualquiera que sea el número, tipo y clase de dichas obligaciones a su favor y a cargo de la Institución de banca múltiple."

www.ipab.org.mx



No. Cuenta	0120941883
No. Cliente	A5050326

Glosario de Abreviaturas

ADMON	ADMINISTRACION	DEP	DEPOSITO	MN	MONEDA NACIONAL
ANT	ANTERIOR	DESC/DESCTO	DESCUENTO	MOV	MOVIMIENTO
ANTIC	ANTICIPADA	DEV/DEVOL	DEVOLUCION	MOVMTOS	MOVIMIENTOS
ANUL	ANULACION	DIF	DIFERENCIA	MDB	MULTIPOSITO
APORT	APORTACION	DIN	DINERO	N/A	NO APLICA
AUT	AUTOMATICO	DISP	DISPOSICION	OPER	OPERACION
BCA	BANCA	DLLS	DOLARES	OPS	OPERACIONES
BCOS	BANCOS	DOC	DOCUMENTO	ORD	ORDEN
BMOV	BBVA MÉXICO	ELECT	ELECTRONICA	P/PAG	PAGO
BONIF	BONIFICACION	EMP	EMPRESARIAL	PAT	PATRIMONIAL
COD.	CODIGO DE LEYENDA	EXTEM	EXTEMPORANEA	REDESC	REDESCUENTO
CAJ	CAJERO	EXT	EXTRANJERO	RFC	REGISTRO FEDERAL DE CONTRIBUYENTES
CANC	CANCELACION	FALLEC	FALLECIMIENTO	REF.	REFERENCIA
CGO	CARGO	FALT	FALTANTE	RESP	RESPONSABILIDAD
CW	CASH WINDOWS	GAT	GANANCIA ANUAL TOTAL	RET	RETIRO
CH/CHQ	CHEQUE	GAR/GTIA	GARANTIA	REV	REVERSO
CI	COBRO INMEDIATO	GPO	GRUPO	SBC	SALVO BUEN COBRO
COMER	COMERCIO	HONOR	HONORARIOS	SEG	SEGURO
COM	COMISION	IVA	IMPUESTO AL VALOR AGREGADO	SERV	SERVICIO
CIE	CONCENTRACION INMEDIATO EMPRESARIAL	ISR	IMPUESTO SOBRE LA RENTA	SOBR	SOBREGIRO
CONF	CONFIRMACION	INDEMN	INDEMNIZACION	SOC	SOCIEDADES
CONS	CONSULTA	INF	INFORMACION	TARJ	TARJETA
CONV	CONVENIO	INSP	INSPECCION	TDC	TARJETA DE CREDITO
CORREC	CORRECCION	INT	INTERESES	TDE	TARJETA DE DEBITO EMPRESARIAL
CRED	CREDITO	INTS	INTERESES	TPV	TERMINAL PUNTO DE VENTA
CTA	CUENTA	INT/INTNAL	INTERNACIONAL	TIB	TESORERIA INTEGRAL BANCARIA
CED	CUENTA EN DOLARES	INV	INVERSION	TRANS	TRANSFERENCIA
DCD	DINAMICA DE CONVERSION DE DIVISAS	LIQ	LIQUIDACION	TRASP	TRASPASO
		MP	MARCA PROPIA	VTAS	VENTAS
		MDO	MERCADO		



No. Cuenta	0120941883
No. Cliente	A5050326

Cuida el medio ambiente consultando tu estado de cuenta en www.bbva.mx recuerda que el medio ambiente es responsabilidad de todos



Nombre del Receptor : FIDEICOMISO PARA EL FOMENTO Y DESARROLLO DE LAS EMPRESAS DEL ESTADO DE TABASCO
Código Postal de Domicilio Fiscal : 86035
Regimen Fiscal : 603 - Personas Morales con Fines no Lucrativos
Uso de CFDI : G03 - Gastos en general.
Exportacion : 01 - No aplica

Folio Fiscal:	Certificado
0DF74426-C832-4E28-8BEE-35F5475BC1F2	00001000000509478830

Sello Digital
 JxS/GA1huA5O71xCRHqO4VhkFgH9BwXss50gZrdN94j8xsA4URkNiOIWDdrawW8JLau6Gh+uBWadPHEQuwAb29+OL/UwRg0Pk/0MmgDw7yC3cDoseclm5S+kxbCSQbsXM0Q5JQ8wq+hrAZkOeNwgWNXBIGyTU5iqrz24z/pOxa6yWVG0wTYndQ4t6uG2G8Hn03ps6lRGE6r/hgm9luuwrSr84UyspbQLZMozeQb6GXaXgLG3nS0uWWx3D46K8Po03yF79NAZXfqE076ui4o+gjFApa/N8f1n1PcTBbCVO+koeczltNhGuUhcJ9IE8R3Pf1tkTnmFT1rSYKXsEz64C9Q==

Sello SAT
 XN4kRSOTVzfvPEXyIPWCnom0/dYTYi8c6mKvb3GHPyPffP9tEj5CI06xVC13kDs+XDHLwYhFvP9hcEdVU5D5Y9pHDGbxU7a5qPc0YD55nQj24yqgWCMhnrW18t7WYVm4A9+BAQ8quka1OFtSilMaxjZWxv6RrmwoPTMQqGazFOVq0Wc8i/Xb1qNPc2npliA8DJFs+nXPOCbuaaYg1jHelakQswmkabvAnXUSWWeAaia8ThAvPISNWUbmMonST7bUaXb+Pus/RFa1haLcDFF2AriyhChOKqcWbw2dUCPIyM22JbcynrFpBOJKT1zFIHzz2vBqHS+KALF61jznr4g==

No. de Serie del Certificado del SAT: 0000100000710052019 **Fecha y hora de certificación:** 2024-10-01T01:55:30

Cadena Original del complemento de certificación digital del SAT:
 ||1.1|0DF74426-C832-4E28-8BEE-35F5475BC1F2|2024-10-01T01:55:30|JxS/GA1huA5O71xCRHqO4VhkFgH9BwXss50gZrdN94j8xsA4URkNiOIWDdrawW8JLau6Gh+uBWadPHEQuwAb29+OL/UwRg0Pk/0MmgDw7yC3cDoseclm5S+kxbCSQbsXM0Q5JQ8wq+hrAZkOeNwgWNXBIGyTU5iqrz24z/pOxa6yWVG0wTYndQ4t6uG2G8Hn03ps6lRGE6r/hgm9luuwrSr84UyspbQLZMozeQb6GXaXgLG3nS0uWWx3D46K8Po03yF79NAZXfqE076ui4o+gjFApa/N8f1n1PcTBbCVO+koeczltNhGuUhcJ9IE8R3Pf1tkTnmFT1rSYKXsEz64C9Q==|0000100000710052019||



Este documento es una representación impresa de un CFDI.

Emitido en
 Ciudad de México, México a 01 de Octubre de 2024 a las 01:40:42

"Por Disposición Oficial si recibes o envías transferencias de fondos nacionales en moneda extranjera y transferencias de fondos internacionales, BBVA está obligado a compartir en la plataforma del Banco de México para consulta y obtención de otras Entidades Financieras la información correspondiente a esas operaciones y a tu identificación como Cliente, misma que BBVA deberá consultar durante el tiempo que mantengas una relación jurídica con esta Institución, por lo que si efectúas o recibes dichas operaciones se entenderá que otorgas tu consentimiento para ello."



Régimen Fiscal:
Régimen General de Ley Personas Morales



**FIDEICOMISO PARA EL FOMENTO Y DESARROLLO DE LAS EMPRESAS DEL ESTADO DE
TABASCO**

CONCILIACION EFECTUADA ENTRE EL SALDO DE LIBROS Y EL ESTADO DE CUENTAS DEL BANCO

Cuenta: BBVA 0122921006
Al 30 Septiembre de 2024

Saldos según libros	\$ 350,390.85
(+) Total Cheques en Tránsito no considerados por el Banco	_____
(+) Total Depósitos Bancarios no considerados por nosotros	_____
(-) Total Comisiones no consideradas por nosotros	_____
(-) Total Depósitos en libros no considerados por el Banco	_____
Saldo según Bancos	\$ 350,390.85

"Bajo protesta de decir la verdad declaramos que los estados financieros y sus notas, con razonablemente correctos y son responsabilidad del emisor"

Elaboró

C.P.C. María de Lourdes Evia Campos
Contador Externo

Autorizó

Lic. Reyna María Riqué Correa
Coordinadora Administrativa del FIDEET

COMISION PARA EL FOMENTO Y DESARROLLO DE LAS EMPRESAS DEL ESTADO DE TAB.
MOVIMIENTOS, AUXILIARES DEL CATÁLOGO
del 01/Sep/2024 al 30/Sep/2024
Moneda: Peso Mexicano

Fecha: 15/Oct/2024

Cuenta	Fecha	Tipo	Número	Nombre	Concepto	Referencia	Cargos	Abonos	Saldo Inicial	Saldo
1-1-1-2-13-	-	-	-	BBVA Cta 0122921006					Saldo inicial :	1,450,362.90
02/Sep/2024	Ingresos		7	REG INT GANADOS CTA. 1006..	EDO CTA		27.95			1,450,390.85
11/Sep/2024	Egresos		6	ALONSO HERNANDEZ HERNA..	ACUERDO-..			50,000.00		1,400,390.85
11/Sep/2024	Egresos		7	ELIZABETH FRIAS GARCIA / E..	ACUERDO-..			50,000.00		1,350,390.85
11/Sep/2024	Egresos		8	ADRIAN DE LA FUENTE MEND..	ACUERDO-..			50,000.00		1,300,390.85
11/Sep/2024	Egresos		9	NATALIA GUADALUPE DOMIN..	ACUERDO-..			50,000.00		1,250,390.85
11/Sep/2024	Egresos		10	CARLOS ALBERTO CHACHON..	ACUERDO-..			100,000.00		1,150,390.85
11/Sep/2024	Egresos		11	EDWIN DE LA CRUZ LOPEZ / ..	ACUERDO-..			50,000.00		1,100,390.85
11/Sep/2024	Egresos		12	JOSE DE JESUS MORENO CO..	ACUERDO-..			50,000.00		1,050,390.85
11/Sep/2024	Egresos		13	MAXIMILIANO TOLEDO CRUZ /..	ACUERDO-..			100,000.00		950,390.85
11/Sep/2024	Egresos		14	LUCY DEL CARMEN MORALE..	ACUERDO-..			50,000.00		900,390.85
11/Sep/2024	Egresos		15	OLIVIA SANTOS RODRIGUEZ /..	ACUERDO-..			100,000.00		800,390.85
11/Sep/2024	Diario		2	REBOTE MINISTRACIÓN PRO..	REF - 00000..		50,000.00			850,390.85
12/Sep/2024	Egresos		17	LUIS ALFREDO GONZALEZ PE..	ACUERDO-..			50,000.00		800,390.85
12/Sep/2024	Egresos		18	MARTIN RAUL DE LA CRUZ RI..	ACUERDO-..			100,000.00		700,390.85
13/Sep/2024	Egresos		28	GLORIA RODRIGUEZ SANCHE..	ACUERDO-..			100,000.00		600,390.85
18/Sep/2024	Egresos		29	LUCY DEL CARMEN MORALE..	ACUERDO-..			50,000.00		550,390.85
20/Sep/2024	Egresos		30	EDWIN DE LA CRUZ LOPEZ / ..	ACUERDO-..			50,000.00		500,390.85
20/Sep/2024	Egresos		31	JOSE DE JESUS MORENO CO..	ACUERDO-..			50,000.00		450,390.85
25/Sep/2024	Egresos		33	LUIS ALFREDO GONZALEZ PE..	ACUERDO-..			50,000.00		400,390.85
25/Sep/2024	Egresos		34	LUCY DEL CARMEN MORALE..	ACUERDO-..			50,000.00		350,390.85
Total:							50,027.95	1,150,000.00		350,390.85
Total:							50,027.95	1,150,000.00		350,390.85





FIDEIC P EL FOM Y DESARR DE LAS EMPRES DEL EDO DE TABAS
PROGRAMA MODERNIZA Y EQUIPA TU MICRO EMPRESA 2024
AVENIDA PROLONGACION PASEO TABASCO 1504 PISO 2
GALAXIA/TABASCO 2000
MEXICO CP 86035

Periodo	DEL 01/09/2024 AL 30/09/2024
Fecha de Corte	30/09/2024
No. de Cuenta	0122921006
No. de Cliente	A5050326
R.F.C	FFD101227NP1
No. Cuenta CLABE	012790001229210062

SUCURSAL : 7681 GOBIERNO TABASCO
DIRECCION: PAGES LLERGO S/N COL. NUEVA VILLAHERMOSA MEX TA
PLAZA: VILLA HERMOSA
TELEFONO: 3102107

Información Financiera

MONEDA NACIONAL

Rendimiento		
Saldo Promedio		817,057.51
Días del Periodo		30
Tasa Bruta Anual	%	0.010
Saldo Promedio Gravable		0.00
Intereses a Favor (+)		6.81
ISR Retenido (-)		0.00
Comisiones de la cuenta		
Cheques pagados	0	0.00
Manejo de Cuenta		0.00
Anualidad		0.00
Operaciones	0	0.00
Total Comisiones		0.00
Cargos Objetados	0	0.00
Abonos Objetados	0	0.00

Comportamiento		
Saldo de Liquidación Inicial		1,450,362.90
Saldo de Operación Inicial		1,450,362.90
Depósitos / Abonos (+)	2	50,027.95
Retros / Cargos (-)	18	1,150,000.00
Saldo Final (+)		350,390.85
Saldo de Operación Final		350,390.85
Saldo Promedio Mínimo Mensual Hasta:		0

Otros productos incluidos en el estado de cuenta (Inversiones)

Contrato	Producto	Tasa de Interes anual	GAT	GAT	Total de comisiones
			Nominal	Real	
N/A	N/A	N/A	Antes de Impuestos	N/A	N/A

Detalle de Movimientos Realizados

FECHA		COD. DESCRIPCIÓN	REFERENCIA	CARGOS	ABONOS	SALDO	
OPER	LIQ					OPERACIÓN	LIQUIDACIÓN
02/SEP	01/SEP	C19 INTERESES GANADOS			27.95	1,450,390.85	1,450,390.85
11/SEP	11/SEP	T17 SPEI ENVIADO BANORTE		50,000.00			
1109248FIDEIC P EL FOM Y DE SARR DE L Ref. 0000070856 072							

Estimado Cliente,
Su Estado de Cuenta ha sido modificado y ahora tiene más detalle de información.
También le informamos que su Contrato ha sido modificado,
el cual puede consultarlo en cualquier sucursal o www.bbva.mx
Con BBVA adelante.



No. Cuenta	0122921006
No. Cliente	A5050326

FECHA		COD. DESCRIPCIÓN	REFERENCIA	CARGOS	ABONOS	SALDO	
OPER	LIQ					OPERACIÓN	LIQUIDACIÓN
		00072790012811659879					
		002601002409110000070856					
		ALONSO HERNANDEZ HERNANDEZ					
11/SEP	11/SEP	T17 SPEI ENVIADO BANAMEX		50,000.00			
		1109248FIDEIC P EL FOM Y DE SARR DE L Ref. 0000071412 002					
		00002790702032563862					
		002601002409110000071412					
		ELIZABETH FRIAS GARCIA					
11/SEP	11/SEP	T17 SPEI ENVIADO AZTECA		50,000.00			
		1109248FIDEIC P EL FOM Y DE SARR DE L Ref. 0000071644 127					
		00127790013014457997					
		002601002409110000071644					
		ADRIAN DE LA FUENTE MENDEZ					
11/SEP	11/SEP	T17 SPEI ENVIADO AZTECA		50,000.00			
		1109248FIDEIC P EL FOM Y DE SARR DE L Ref. 0000071811 127					
		00127790013511318005					
		002601002409110000071811					
		NATALIA GUADALUPE DOMINGUEZ DE					
11/SEP	11/SEP	W01 TRASPASO A TERCEROS		100,000.00			
		1524447068 Ref. REFBNTC00643130					
11/SEP	11/SEP	W01 TRASPASO A TERCEROS		50,000.00			
		1525860468 Ref. REFBNTC00643130					
11/SEP	11/SEP	W01 TRASPASO A TERCEROS		50,000.00			
		1525855642 Ref. REFBNTC00643130					
11/SEP	11/SEP	T17 SPEI ENVIADO AZTECA		100,000.00			
		1109248FIDEIC P EL FOM Y DE SARR DE L Ref. 0000074016 127					
		00127790013535303122					
		002601002409110000074016					
		MAXIMILIANO TOLEDO CRUZ					
11/SEP	11/SEP	T17 SPEI ENVIADO SANTANDER		50,000.00			
		1109248FIDEIC P EL FOM Y DE SARR DE L Ref. 0000074609 014					
11/SEP	11/SEP	T22 SPEI DEVUELTOSANTANDER			50,000.00		
		1109248FIDEIC P EL FOM Y DE SARR DE L Ref. 0000074609 014					
11/SEP	11/SEP	W01 TRASPASO A TERCEROS		100,000.00		850,390.85	850,390.85
		1525917726 Ref. REFBNTC00643130					
12/SEP	12/SEP	T17 SPEI ENVIADO AZTECA		50,000.00			
		1209248FIDEIC P EL FOM Y DE SARR DE L Ref. 0000200484 127					
		00127791013043682774					
		002601002409120000200484					
		LUIS ALFREDO GONZALEZ PEREZ					
12/SEP	12/SEP	T17 SPEI ENVIADO BANAMEX		100,000.00		700,390.85	700,390.85
		1209248FIDEIC P EL FOM Y DE SARR DE L Ref. 0000201074 002					
		00002794702075253818					
		002601002409120000201074					
		MARTIN RAUL DE LA CRUZ RICARDE					
13/SEP	13/SEP	T17 SPEI ENVIADO AZTECA		100,000.00		600,390.85	600,390.85
		1309248FIDEIC P EL FOM Y DE SARR DE L Ref. 0000528130 127					
		00127790013036841015					
		002601002409130000528130					
		GLORIA RODRIGUEZ SANCHEZ					



No. Cuenta	0122921006
No. Cliente	A5050326

FECHA		COD. DESCRIPCIÓN	REFERENCIA	CARGOS	ABONOS	SALDO	
OPER	LIQ					OPERACIÓN	LIQUIDACIÓN
18/SEP	18/SEP	T17 SPEI ENVIADO SANTANDER 1809248FIDEIC P EL FOM Y DE SARR DE L Ref. 0000235093 014 00014790140095818052 002601002409180000235093 LUCY DEL CARMEN MORALES PEREZ		50,000.00		550,390.85	550,390.85
20/SEP	20/SEP	W01 TRASPASO A TERCEROS 1525860468 Ref. REFBNTC00643130		50,000.00			
20/SEP	20/SEP	W01 TRASPASO A TERCEROS 1525855642 Ref. REFBNTC00643130		50,000.00		450,390.85	450,390.85
25/SEP	25/SEP	T17 SPEI ENVIADO AZTECA 2509248FIDEIC P EL FOM Y DE SARR DE L Ref. 0000339976 127 00127791013043682774 002601002409250000339976 LUIS ALFREDO GONZALEZ PEREZ		50,000.00			
25/SEP	25/SEP	T17 SPEI ENVIADO SANTANDER 2509248FIDEIC P EL FOM Y DE SARR DE L Ref. 0000340735 014 00014790140095818052 002601002409250000340735 LUCY DEL CARMEN MORALES PEREZ		50,000.00		350,390.85	350,390.85

Total de Movimientos

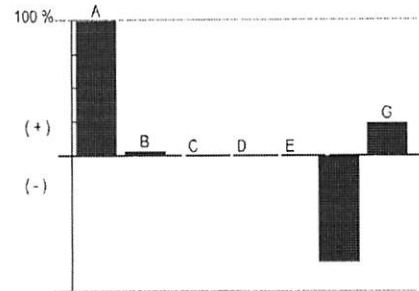
TOTAL IMPORTE CARGOS	1,150,000.00	TOTAL MOVIMIENTOS CARGOS	18
TOTAL IMPORTE ABONOS	50,027.95	TOTAL MOVIMIENTOS ABONOS	2



No. Cuenta	0122921006
No. Cliente	A5050326

Cuadro resumen y gráfico de movimientos del periodo

Concepto	Cantidad	Porcentaje	Columna
Saldo Inicial	1,450,362.90	100.00%	A
Depósitos / Abonos (+)	50,027.95	3.44%	B
Comisiones (-)	0.00	0.00%	C
Intereses a favor (+)	6.81	0.00%	D
Retiros efectivo (-)	0.00	0.00%	E
Otros cargos (-)	-1,150,000.00	-79.29%	F
Saldo Final	350,390.85	24.15%	G



Nota: En la columna "porcentaje" se señala con el 100% a la cantidad más alta, permitiéndole relacionarse porcentualmente con las demás.

Otros cargos: Ver detalle de movimientos

"Conforme a lo publicado el 15 de noviembre de 2017 en el Diario Oficial de la Federación, le informamos que a partir del 1° de enero 2018, el Impuesto sobre la Renta (ISR) a retener será de 0.46% en lugar del 0.58% que actualmente se retiene"

Los montos mínimos requeridos para los productos de inversión a plazo fijo son: Pagaré Liquidable al vencimiento MN. \$2,000.00, Certificado de Depósitos MN: \$5,000 (sujetos a cambio dependiendo de las variaciones del mercado). Para mayor información consulta la página de internet: <https://www.bbva.mx>

No. Cuenta	0122921006
No. Cliente	A5050326

Tiene 90 días naturales contados a partir de la fecha de corte o de la realización de la operación para presentar su aclaración en la sucursal donde radica su cuenta, o bien, llamando al Centro de Atención Telefónica al teléfono 55 5226 2663.

Con gusto atenderemos sus reclamaciones que ha presentado ante nuestra institución a través de Línea BBVA al teléfono 55 5226 2663 Ciudad de México, en caso de no recibir una respuesta satisfactoria dirigirse a:



Unidad Especializada de Atención a Clientes (UNE)

BBVA recibe las consultas, reclamaciones o aclaraciones, en su Unidad Especializada de Atención a Usuarios, ubicada en Lago Alberto 320 (entrada por Mariano Escobedo 303), Col. Granada, C.P. 11320, Alcaldía Miguel Hidalgo, Ciudad de México, México y por correo electrónico une.mx@bbva.com o teléfono 55 1998 8039, así como en cualquiera de sus sucursales u oficinas. En el caso de no obtener una respuesta satisfactoria, podrá acudir a la Comisión Nacional para la Protección y Defensa de los Usuarios de Servicios Financieros www.condusef.gob.mx y 55 5340 0999.

"Si desea recibir pagos a través de transferencias electrónicas de fondos interbancarias, deberá hacer del conocimiento de la persona que le enviará el o los pagos respectivos, el número de Cuenta que a continuación se indica: 2790001229210062 Clave Bancaria Estándar (CLABE), así como el nombre de este Banco."

Todas las tasas de interés están expresadas en terminos anuales.

"Únicamente están garantizados por el Instituto de Protección al Ahorro Bancarios (IPAB), los depósitos bancarios de dinero a la vista, retirables en días preestablecidos, de ahorro, y a plazo con previo aviso, así como los préstamos y créditos que acepte la Institución, hasta por el equivalente a cuatrocientas mil UDIS por persona, cualquiera que sea el número, tipo y clase de dichas obligaciones a su favor y a cargo de la Institución de banca múltiple."

www.ipab.org.mx



No. Cuenta	0122921006
No. Cliente	A5050326

Glosario de Abreviaturas

ADMON	ADMINISTRACION	DEP	DEPOSITO	MN	MONEDA NACIONAL
ANT	ANTERIOR	DESC/DESCTO	DESCUENTO	MOV	MOVIMIENTO
ANTIC	ANTICIPADA	DEV/DEVOL	DEVOLUCION	MOVMTOS	MOVIMIENTOS
ANUL	ANULACION	DIF	DIFERENCIA	MDB	MULTIPOSITO
APORT	APORTACION	DIN	DINERO	N/A	NO APLICA
AUT	AUTOMATICO	DISP	DISPOSICION	OPER	OPERACION
BCA	BANCA	DLLS	DOLARES	OPS	OPERACIONES
BCOS	BANCOS	DOC	DOCUMENTO	ORD	ORDEN
BMOV	BBVA MÉXICO	ELECT	ELECTRONICA	P/PAG	PAGO
BONIF	BONIFICACION	EMP	EMPRESARIAL	PAT	PATRIMONIAL
COD.	CODIGO DE LEYENDA	EXTEM	EXTEMPORANEA	REDESC	REDESCUENTO
CAJ	CAJERO	EXT	EXTRANJERO	RFC	REGISTRO FEDERAL DE
CANC	CANCELACION	FALLEC	FALLECIMIENTO		CONTRIBUYENTES
CGO	CARGO	FALT	FALTANTE	REF.	REFERENCIA
CW	CASH WINDOWS	GAT	GANANCIA ANUAL TOTAL	RESP	RESPONSABILIDAD
CH/CHQ	CHEQUE	GAR/GTIA	GARANTIA	RET	RETIRO
CI	COBRO INMEDIATO	GPO	GRUPO	REV	REVERSO
COMER	COMERCIO	HONOR	HONORARIOS	SBC	SALVO BUEN COBRO
COM	COMISION	IVA	IMPUESTO AL VALOR AGREGADO	SEG	SEGURO
CIE	CONCENTRACION INMEDIATO	ISR	IMPUESTO SOBRE LA RENTA	SERV	SERVICIO
	EMPRESARIAL	INDEMN	INDEMNIZACION	SOBR	SOBREGIRO
CONF	CONFIRMACION	INF	INFORMACION	SOC	SOCIEDADES
CONS	CONSULTA	INSP	INSPECCION	TARJ	TARJETA
CONV	CONVENIO	INT	INTERESES	TDC	TARJETA DE CREDITO
CORREC	CORRECCION	INTS	INTERESES	TDE	TARJETA DE DEBITO EMPRESARIAL
CRED	CREDITO	INT/INTNAL	INTERNACIONAL	TPV	TERMINAL PUNTO DE VENTA
CTA	CUENTA	INV	INVERSION	TIB	TESORERIA INTEGRAL BANCARIA
CED	CUENTA EN DOLARES	LIQ	LIQUIDACION	TRANS	TRANSFERENCIA
DCD	DINAMICA DE CONVERSION	MP	MARCA PROPIA	TRASP	TRASPASO
	DE DIVISAS	MDO	MERCADO	VTAS	VENTAS

No. Cuenta	0122921006
No. Cliente	A5050326

Cuida el medio ambiente consultando tu estado de cuenta en www.bbva.mx recuerda que el medio ambiente es responsabilidad de todos



Nombre del Receptor : FIDEICOMISO PARA EL FOMENTO Y DESARROLLO DE LAS EMPRESAS DEL ESTADO DE TABASCO
Código Postal de Domicilio Fiscal : 86035
Regimen Fiscal : 603 - Personas Morales con Fines no Lucrativos
Uso de CFDI : G03 - Gastos en general.
Exportacion : 01 - No aplica

Folio Fiscal:	Certificado
87CA589D-B113-43E0-8C83-8A1967E87A68	00001000000509478830

Sello Digital
 g0FUMXfq9jV2d8SkDOz59G0R.JN6xSD9zT.JdDnujpTKNLvWaYdPQZpWK0uMR87wilidRk+a0EVRLOdCmKfDxSU6n9exR56V7YWxasjNtr9ysRRpvqctb5B2SiaFhRp4RnJRpbkMeVnNP/4LpyeQz1CnofV6lSyQv8s962CMtH4MSUdI0+13oDypWHpN47pIXRF5CZ45oZ9MZb4KefXTSrUhhk/oCa7BnCjKUC2yf4bU1OiAarpZSUbftzVHGdSddNsFAdc77TIDJ2eFoaJfnulWaUAvjzBd7f6agsUiJOJuXnTYXcR4bTYDeHelkwzgwWJoK/nRztPTR3WnqfZUN5Hg==

Sello SAT
 GRB9bU71A9sjPqk8g6CgCkN+b8MyTEPwyYF0DVUgDMG7gYzGjXyakzorW/3uDdSWkxIKYhqRX/Ecer+qPhasD3YV6lHE01VnASufaYs7MZXDmMgdFOKN27+ykKpCReqCH7f0XWh7Rcc2ba84xBZ5MncAF9HDWUcgl4sDOA9ZlWuw113Bn/VVycUw2pr5fkGra35qmUUzZGosuNveK4uVIEHjzbfkt57vzFraTj9uHI3neRrHBS7710zdU61DWo6VCTPKwCgsXIqirZ1pmSZ/0qHfrlUJcZWlyYXs96rjSwcORfYLkVJ6UR732J29ev15daRT+5og35EwFhg4U2ASfw==

No. de Serie del Certificado del SAT: 00001000000710052019 **Fecha y hora de certificación:** 2024-10-01T01:55:22

Cadena Original del complemento de certificación digital del SAT:
 ||1.1|87CA589D-B113-43E0-8C83-8A1967E87A68|2024-10-01T01:55:22|g0FUMXfq9jV2d8SkDOz59G0R.JN6xSD9zT.JdDnujpTKNLvWaYdPQZpWK0uMR87wilidRk+a0EVRLOdCmKfDxSU6n9exR56V7YWxasjNtr9ysRRpvqctb5B2SiaFhRp4RnJRpbkMeVnNP/4LpyeQz1CnofV6lSyQv8s962CMtH4MSUdI0+13oDypWHpN47pIXRF5CZ45oZ9MZb4KefXTSrUhhk/oCa7BnCjKUC2yf4bU1OiAarpZSUbftzVHGdSddNsFAdc77TIDJ2eFoaJfnulWaUAvjzBd7f6agsUiJOJuXnTYXcR4bTYDeHelkwzgwWJoK/nRztPTR3WnqfZUN5Hg==|00001000000710052019||



Este documento es una representación impresa de un CFDI.

Emitido en
 Ciudad de México, México a 01 de Octubre de 2024 a las 01:40:43

"Por Disposición Oficial si recibes o envías transferencias de fondos nacionales en moneda extranjera y transferencias de fondos internacionales, BBVA está obligado a compartir en la plataforma del Banco de México para consulta y obtención de otras Entidades Financieras la información correspondiente a esas operaciones y a tu identificación como Cliente, misma que BBVA deberá consultar durante el tiempo que mantengas una relación jurídica con esta Institución, por lo que si efectúas o recibes dichas operaciones se entenderá que otorgas tu consentimiento para ello."

Régimen Fiscal:
Régimen General de Ley Personas Morales

Servicio de Administración Tributaria

Opinión del cumplimiento de obligaciones fiscales

Folio	Clave R.F.C.
24NE5910545	FFD101227NP1

Nombre, Denominación o Razón social
FIDEICOMISO PARA EL FOMENTO Y DESARROLLO DE LAS EMPRESAS DEL ESTADO DE TABASCO SIN TIPO DE SOCIEDAD

Estimado contribuyente

Respuesta de opinión:

En atención a su consulta sobre el Cumplimiento de Obligaciones, se le informa lo siguiente:

En los controles electrónicos institucionales del Servicio de Administración Tributaria, se observa que en el momento en que se realiza esta revisión, se encuentra al corriente en el cumplimiento de los puntos que se revisa la opinión del cumplimiento de obligaciones fiscales, contenidos en la Resolución Miscelánea Fiscal vigente. Por lo que se emite esta opinión del cumplimiento de obligaciones fiscales, en sentido POSITIVO. La presente opinión no es una constancia del correcto entero de los impuestos declarados, para lo cual el SAT se reserva sus facultades de verificación previstas en el Código Fiscal de la Federación.

Revisión practicada el día 15 de octubre de 2024 a las 14:40 horas

Notas

- 1.-Tratándose de estímulos o subsidios, tiene una vigencia de 3 meses contada a partir del día en que se emite según lo establecido en la regla 2.1.27. y 30 días naturales a partir de su emisión para trámites diferentes al señalado, de acuerdo a la regla 2.1.36. de la Resolución Miscelánea Fiscal para 2024.
- 2.-El procedimiento para obtener la opinión se realiza conforme a lo previsto en la regla 2.1.36. de la Resolución Miscelánea Fiscal para 2024 y de acuerdo a lo establecido en el artículo 32-D del Código Fiscal de la Federación y no constituye respuesta favorable respecto a contribuyentes que se ubican en los supuestos del artículo 69 del Código Fiscal de la Federación.
- 3.-Para estímulos o subsidios, la opinión que se genere indicando que es Inscrito SIN OBLIGACIONES fiscales, se tomará como Positiva cuando el monto del subsidio no rebase de 40 UMAS elevado al año, en caso contrario se considera como resultado Negativo.
- 4.-La opinión del cumplimiento, se genera atendiendo a la situación fiscal del contribuyente en los siguientes sentidos: POSITIVA. - Cuando el contribuyente esté inscrito y al corriente en el cumplimiento de las obligaciones que se consideran en los numerales 1 a 12 de la regla 2.1.36. de la Resolución Miscelánea Fiscal para 2024; NEGATIVA. - Cuando el contribuyente esté inscrito y no se encuentre al corriente en el cumplimiento de las obligaciones que se consideran en los numerales 1 a 12 de la regla 2.1.36. de la Resolución Miscelánea Fiscal para 2024; INSCRITO SIN OBLIGACIONES.- Cuando el contribuyente está inscrito en el RFC pero no tiene obligaciones fiscales.

Cadena Original

||FFD101227NP1|24NE5910545|15-10-2024|P||00001088888800000031||

Sello Digital

sNwwn21vN11GiGBHH3Jezqn4h5CVlzf2q/J4nEUEwAdaMZ/HXZMajxSVQWFxwy24Z5OckARad5UCPy1xpgBKgM
MVW25qUORo/AVYdOnFDlce/Acpn8UXDrcmGp1XB3hMi/b3r0hqIThQt+cl52mWi5tMkedA2pQO3OKAwM9qxhfgrO
O+VfxuvsollFP2sX0/P2CkleM1I0xV9XNgFMKp/cYr+Y2mazHYQU+oJ3ZyXgs3B2Ed0TU6uSExevqQ6WbyzOOmTx
U6SS3/LNzNUS7ikPE5j3wip64xo3VXUAYN1NReK5cSSdWFr5XcSA/JNeMPvChMKmjHH9YVw==



Contacto:
Av. Hidalgo 77, col. Guerrero, c.p. 06300,
Ciudad de México, Atención telefónica 01 55
627 22 728, desde Estados Unidos y Canadá
01 877 44 88 728.

Servicio de Administración Tributaria

Notas

5.-La opinión que se genere indicando que es INSCRITO SIN OBLIGACIONES fiscales, se considera Opinión Negativa para efectos de contratación de adquisiciones, arrendamientos, servicios u obra pública

6.-El procedimiento para obtener la opinión se realiza conforme a lo previsto en la regla 2.1.36. de la Resolución Miscelánea Fiscal para 2024 y de acuerdo a lo establecido en el artículo 32-D del Código Fiscal de la Federación.

Este servicio es gratuito, en el SAT nuestra misión es servirle.

Los alcances y condiciones del tratamiento de sus datos personales podrá consultarlos en el aviso integral de privacidad para ello, ingrese al portal de Internet del SAT en la siguiente ruta: http://omawww.sat.gob.mx/documentossat/Paginas/AvisodePrivacidadSAT:aviso_de_privacidad_sat.htm

Cadena Original

||FFD101227NP1|24NE5910545|15-10-2024|P||0000108888880000031||

Sello Digital

sNwn21vN11GiGBH3Jezqn4h5CVlzf2qJ4nEUEwAdaMZ/HXZMajxSVQWFxwy24Z5OCkARad5UCPy1xpgBKgM
MVW25qUORo/AVYdOnFDlce/Acpn8UXDrcmGp1XB3hMi/b3r0ohqIhThQt+cl52mWi5tMkedA2pQO3OKAwM9qxhfgrO
O+VfxuvsotlFP2sX0/P2CkleM110xV9XNgFMKp/cYr+Y2mazHYQU+oJ3ZyXgs3B2Ed0TU6uSExevqQ6WbyzOOmTx
U6SS3/LNzNUS7ikPE5j3wigp64xo3VXUAYN1NReK5cSSDwFr5XcSA/JNeMPv0hMKmjHH9YVw==



GOBIERNO DE
MÉXICO

HACIENDA



Contacto:

Av. Hidalgo 77, col. Guerrero, c.p. 06300,
Ciudad de México. Atención telefónica 01 55
627 22 728, desde Estados Unidos y Canadá
01 877 44 88 728.

FIDEICOMISO PARA EL FOMENTO Y DESARROLLO DE LAS EMPRESAS DE TABASCO							
CEDULA DE ANTIGÜEDAD DE SALDOS							
del 01 de julio al 30 de septiembre 2024							
Cuenta	Nombre	julio		agosto		septiembre	
		Deudor	Acreedor	Deudor	Acreedor	Deudor	Acreedor
1-----	ACTIVO	443,022,485.53		273,950,760.91		308,054,751.36	
1-1-----	Activo Circulante	48,922,789.34		39,262,430.66		73,372,297.09	
1-1-1-----	Efectivo y Equivalentes	48,922,789.34		39,262,430.66		73,372,297.09	
1-1-1-2-----	Bancos / Tesorería	3,856,781.05		2,494,423.73		1,311,914.96	
1-1-1-2-03-----	BBVA Cta 0190392448	848,430.08		871,977.99		848,968.62	
1-1-1-2-04-----	BBVA Cta 0110891479	2,527.12		2,527.16		2,527.18	
1-1-1-2-07-----	BBVA Cta 0117887817 PROGRAMA FON	111,473.41		0.00		0.00	
1-1-1-2-08-----	BBVA Cta 0118745315	25,004.42		4.69		9,512.99	
1-1-1-2-10-----	BBVA Cta 0119554017 PROGRAMA M	10,931.63		10,931.81		0.00	
1-1-1-2-11-----	BBVA Cta 0120766518	58,103.75		58,104.73		0.00	
1-1-1-2-12-----	BBVA Cta 0120941883	100,041.25		100,514.45		100,515.32	
1-1-1-2-13-----	BBVA Cta 0122921006	2,700,269.39		1,450,362.90		350,390.85	
1-1-1-4-----	Inversiones Temporales	45,066,008.29		36,768,006.93		72,060,382.13	
1-1-1-4-01-----	FIDEET Fideicomiso NAFIN Cta. 1064422	45,066,008.29		36,768,006.93		72,060,382.13	
2-----	PASIVO		20,904,997.95		18,312,706.54		14,429,009.00
2-1-----	Pasivo Circulante		11,109,641.65		8,573,850.24		4,690,152.70
2-1-1-----	Cuentas por Pagar a Corto Plazo		11,109,641.65		8,573,850.24		4,690,152.70
2-1-1-7-----	Retenciones y Contribuciones por Pagar a		29,206.00		51,851.56		29,206.00
2-1-1-7-01-----	ISR Ret s/honorarios		600.00		9,389.66		600.00
2-1-1-7-02-----	IVA Ret s/honorarios		5,120.00		18,975.90		5,120.00
2-1-1-7-03-----	ISR Ret / Asimilables		23,486.00		23,486.00		23,486.00
2-1-1-9-----	Otras Cuentas por Pagar a Corto Plazo		11,080,435.65		8,521,998.68		4,660,946.70
2-1-1-9-01-----	Acreedores diversos		4,838,170.00		36,068.99		35,670.00
2-1-1-9-01-03-----	Canacintra Tabasco		2,000,000.00		0.00		0.00
2-1-1-9-01-05-----	Consejo Coordinador Empresarial		2,802,500.00		0.00		0.00
2-1-1-9-01-10-0-----	Fundación Kaj Buch. Asociación Civil		0.00		0.00		0.00
2-1-1-9-01-65-----	Telefonos de Mexico SAB DE CV		0.00		398.99		0.00
2-1-1-9-01-91-----	Evia Campos y Asociados S.C		35,670.00		35,670.00		35,670.00
2-1-1-9-02-----	Acreedores Diversos		6,242,265.65		8,485,929.69		4,625,276.70
2-1-1-9-02-02-----	Fondo Capital Semilla		100,000.00		100,000.00		100,000.00
2-1-1-9-02-04-----	GRUPO COMERCIAL ZUMAYA DEL SURESTE SA DE C		15,679.14		15,679.14		15,679.14
2-1-1-9-02-06-----	Programa Moderniza y Equipa tu Micro		2,650,000.00		1,400,000.00		250,000.00
2-1-1-9-02-16-----	Productores Agropecuarios Organizados del Sureste		2,047,008.51		0.00		0.00
2-1-1-9-02-21-----	Centro de Innovación Forestal en el Sur de México		1,429,578.00		0.00		0.00
2-1-1-9-02-23-----	Andrés Ramos Ramírez		6,500.00		0.00		0.00
2-1-1-9-02-25-----	Universidad Juárez Autónoma de Tabasco (UJAT)		0.00		6,970,250.55		4,259,597.56

Bajo protesta de decir verdad declaramos que los Estados Financieros y sus notas, son razonablemente correctos y son responsabilidad del emisor

Lic. Reyna María Rique Correa

Coordinadora Administrativa del FIDEET

C.P.C. María de Lourdes Evia Campos

Contador Externo


FIDEICOMISO PARA EL FOMENTO Y DESARROLLO DE LAS EMPRESAS DEL ESTADO DE TABASCO
PROLONGACIÓN DE PASEO TABASCO No.1504 COL. TABASCO 2000 C.P. 86035 VILLAHERMOSA, TABASCO


Estado de Situación Financiera Detallado
Al 30 de septiembre de 2024 y al 30 de junio de 2024
(Cifras en Pesos)

Concepto	septiembre	junio	Concepto	septiembre	junio
ACTIVO			PASIVO		
Activo Circulante			Pasivo Circulante		
Efectivo y Equivalentes	\$ 73,372,297	\$ 48,922,789	Cuentas por Pagar a Corto Plazo	\$ 4,692,153	\$ 11,116,42
Efectivo	0	0	Servicios Personales por Pagar a Corto Plazo	0	0
Bancos/Tesorería	1,311,915	3,856,781	Proveedores por Pagar a Corto Plazo	0	0
Bancos/Depositos y Otros	0	0	Contratistas por Obras Públicas por Pagar a Corto Plazo	0	0
Inversiones Temporales (Hasta 3 meses)	72,060,382	45,066,009	Participaciones y Aportaciones por Pagar a Corto Plazo	0	0
Fondos de Afectación Específica	0	0	Instancias Otorgadas por Pagar a Corto Plazo	0	0
Depositos de Fondos de Terceros en Garantía y/o Administración	0	0	Intereses, Comisiones y Otros Gastos de la Deuda Pública por Pagar a Corto Plazo	0	0
Otros Efectivos y Equivalentes	0	0	Reservaciones y Contribuciones por Pagar a Corto Plazo	29,208	29,208
Derechos a Recibir Efectivo o Equivalente	0	0	Devoluciones de la Ley de Ingresos por Pagar a Corto Plazo	0	0
Inversiones Financieras de Corto Plazo	0	0	Otros Cuentas por Pagar a Corto Plazo	4,660,947	11,088,933
Cuentas por Cobrar a Corto Plazo	0	0	Documentos por Pagar a Corto Plazo	0	0
Deudores Diversos por Cobrar a Corto Plazo	0	0	Documentos Comerciales por Pagar a Corto Plazo	0	0
Ingresos por Rescatar a Corto Plazo	0	0	Documentos con Cuentas por Obras Públicas por Pagar a Corto Plazo	0	0
Deudores por Arrendos de la Tesorería a Corto Plazo	0	0	Otros Documentos por Pagar a Corto Plazo	0	0
Préstamos Otorgados a Corto Plazo	0	0	Porción a Corto Plazo de la Deuda Pública a Largo Plazo	0	0
Otros Derechos a Recibir Efectivo o Equivalente a Corto Plazo	0	0	Porción a Corto Plazo de la Deuda Pública	0	0
Derechos a Recibir Bienes o Servicios	0	0	Porción a Corto Plazo de Arrendamiento Financiero	0	0
Anticipo a Proveedores por Adquisición de Bienes y Prestación de Servicios a Corto Plazo	0	0	Títulos y Valores a Corto Plazo	0	0
Anticipo a Proveedores por Adquisición de Bienes Inmuebles y Muebles a Corto Plazo	0	0	Pasivos Diferidos a Corto Plazo	0	0
Anticipo a Proveedores por Adquisición de Bienes Intangibles a Corto Plazo	0	0	Ingresos Cobrados por Adelantado a Corto Plazo	0	0
Anticipo a Contratistas por Obras Públicas a Corto Plazo	0	0	Intereses Cobrados por Adelantado a Corto Plazo	0	0
Otros Derechos a Recibir Bienes o Servicios a Corto Plazo	0	0	Otros Pasivos Diferidos a Corto Plazo	0	0
Inventarios	0	0	Fondos y Bienes de Terceros en Garantía y/o Administración a Corto Plazo	0	0
Inventario de Mercancías para Venta	0	0	Fondos en Garantía a Corto Plazo	0	0
Inventario de Mercancías Terminadas	0	0	Fondos en Administración a Corto Plazo	0	0
Inventario de Mercancías en Proceso de Elaboración	0	0	Fondos Contingentes a Corto Plazo	0	0
Inventario de Materias Primas, Materiales y Suministros para Producción	0	0	Fondos de Fideicomisos, Mandatos y Contratos Análogos a Corto Plazo	0	0
Bienes en Tránsito	0	0	Otros Fondos de Terceros en Garantía y/o Administración a Corto Plazo	0	0
Almacenes	0	0	Valores y Bienes en Garantía a Corto Plazo	0	0
Estimación por Pérdida o Desvalor de Activos Circulantes	0	0	Provisiones a Corto Plazo	0	0
Estimaciones para Cuentas Incobrables por Derechos a Recibir Efectivo o Equivalentes	0	0	Provisión para Demandas y Juicios a Corto Plazo	0	0
Estimación por Desvalor de Inventarios	0	0	Provisión para Contingencias a Corto Plazo	0	0
Otros Activos Circulantes	0	0	Otras Provisiones a Corto Plazo	0	0
Valores en Garantía	0	0	Otros Pasivos a Corto Plazo	0	0
Bienes en Garantía recibidos de depósitos de fondos	0	0	Ingresos por Clasificar	0	0
Bienes Detraídos de Embargos, Decretos, Aseguramientos y Dación en Pago	0	0	Recaudación por Participar	0	0
Adquisición con Fondos de Terceros	0	0	Otros Pasivos Circulantes	0	0
Total de Activos Circulantes	73,372,297	48,922,789	Total de Pasivos Circulantes	4,692,153	11,116,142
Activo No Circulante:			Pasivo No Circulante		
Inversiones Financieras a Largo Plazo	0	0	Cuentas por Pagar a Largo Plazo	0	0
Derechos a Recibir Efectivo o Equivalente a Largo Plazo	234,598,207	391,013,444	Documentos por Pagar a Largo Plazo	0	50,000
Bienes Inmuebles, Infraestructura y Construcciones en Proceso	0	0	Deuda Pública a Largo Plazo	0	0
Bienes Muebles	547,443	534,126	Pasivos Diferidos a Largo Plazo	0	0
Activos Intangibles	86,149	90,749	Fondos y Bienes de Terceros en Garantía y/o Administración a Largo Plazo	0	0
Depreciación, Deterioro y Amortización Acumulada de Bienes	552,345	528,622	Provisiones a Largo Plazo	9,738,856	9,738,856
Activos Diferidos	0	0	Total de Pasivos No Circulantes	9,738,856	9,738,856
Estimación por Pérdida o Desvalor de Activos No Circulantes	0	0	Total del Pasivo	14,429,009	20,904,898
Otros Activos No Circulantes	0	0			
Total de Activos No Circulantes	234,682,454	394,069,667	HACIENDA PÚBLICA/PATRIMONIO		
Total del Activo	\$ 308,054,751	\$ 443,022,456	Hacienda Pública/Patrimonio Contribuido		
			Aportaciones	345,380,567	345,380,567
			Donaciones de Capital	0	0
			Actualización de la Hacienda Pública/Patrimonio	0	0
			Hacienda Pública/Patrimonio Generado		
			Resultado del Ejercicio (Ahorro/Desahorro)	3,256,653	34,060,145
			Resultado de Ejercicios Anteriores	218,963,636	220,013,636

Revalúos	0	0
Resultados	0	0
Rectificaciones de Resultados de Ejercicios Anteriores	171,455,434	330,020,672
Exceso o Insuficiencia en la Actualización de la Hacienda Pública/Patrimonio		
Resultado por Posición Monetaria	0	0
Resultado por Tenencia de Activos no Monetarios	0	0
Total Hacienda Pública/Patrimonio	293,625,742	422,117,488
Total del Pasivo y Hacienda Pública/Patrimonio	\$ 308,054,751	\$ 443,022,486

Bajo protesta de decir verdad declaramos que los Estados Financieros y sus notas, son razonablemente correctos y son responsabilidad del emisor.


 C. Roberto Mario Rojas Corrales
 Coordinador Administrativo del FIDEB


 C. P. C. Miria de Lourdes Evia Campos
 Contador Externo

FIDEICOMISO PARA EL FOMENTO Y DESARROLLO DE LAS EMPRESAS DEL ESTADO DE TABASCO
PROLONGACIÓN DE PASEO TABASCO No.1504 COL. TABASCO 2000 C.P. 86035 VILLAHERMOSA, TABASCO

Informe Analítico de la Deuda Pública y Otros Pasivos


Del 01 de julio al 30 de septiembre de 2024


(Cifras en Pesos)

Denominación de la Deuda Pública y Otros Pasivos	Saldo al 30 de junio de 2024	Disposiciones del Periodo	Amortizaciones del Periodo	Revaluaciones, Reclasificaciones y Otros Ajustes	Saldo Final del Periodo	Pago de Intereses del Periodo	Pago de Comisiones y demás costos asociados durante el Periodo
Deuda Pública	0	0	0	0	0	0	0
Corto Plazo	0	0	0	0	0	0	0
Instituciones de Crédito	0	0	0	0	0	0	0
Títulos y Valores	0	0	0	0	0	0	0
Arrendamientos Financieros	0	0	0	0	0	0	0
Largo Plazo	0	0	0	0	0	0	0
Instituciones de Crédito	0	0	0	0	0	0	0
Títulos y Valores	0	0	0	0	0	0	0
Arrendamientos Financieros	0	0	0	0	0	0	0
Otros Pasivos	20,904,998	8,272,983	14,748,972	0	14,429,009	0	0
Total de la Deuda Pública y Otros Pasivos	20,904,998	8,272,983	14,748,972	0	14,429,009	0	0
Deuda Contingente							
Deuda Contingente	0	0	0	0	0	0	0
Valor de Instrumentos Bono Cupón Cero							
Instrumento Bono Cupón	0	0	0	0	0	0	0

Obligaciones a Corto Plazo	Monto Contratado	Plazo Pactado	Tasa de Interés	Comisiones y Costos Relacionados	Tasa Efectiva
Obligaciones a Corto Plazo	0	0	0	0	0

Bajo protesta de decir verdad declaramos que los Estados Financieros y sus notas, son razonablemente correctos y son responsabilidad del emisor


 Lic. Reyna María Riqué Correa
 Coordinador Administrativo del FIDEET


 C.P.C. María de Lourdes Evia Campos
 Contador Externo

FIDEICOMISO PARA EL FOMENTO Y DESARROLLO DE LAS EMPRESAS DEL ESTADO DE TABASCO
PROLONGACIÓN DE PASEO TABASCO No.1504 COL. TABASCO 2000 C.P. 86035 VILLAHERMOSA, TABASCO
Informe Analítico de Obligaciones Diferentes de Financiamientos
Del 01 de julio al 30 de septiembre de 2024
(Cifras en Pesos)

Denominación de las Obligaciones Diferentes de Financiamiento	Fecha del Contrato	Fecha de inicio de operación del proyecto	Fecha de vencimiento	Monto de la inversión pactado	Plazo pactado	Monto promedio mensual del pago de la contraprestación	Monto promedio mensual del pago de la contraprestación correspondiente al pago de inversión	Monto pagado de la inversión al 30 de septiembre de 2024	Monto pagado de la inversión actualizado al 30 de septiembre de 2024	Saldo pendiente por pagar de la inversión al 30 de septiembre de 2024
Asociaciones Público Privadas(APP's)				0	0	0	0	0	0	0
Otros Instrumentos				0	0	0	0	0	0	0
Total de Obligaciones Diferentes de Financiamiento				0	0	0	0	0	0	0

Bajo protesta de decir verdad declaramos que los Estados Financieros y sus notas, son razonablemente correctos y son responsabilidad del emisor.

 Lic. Reyna María Riqué Correa
 Coordinador Administrativo del FIDEET

 C.P.C. María de Lourdes Evia Campos
 Contador Externo

FIDEICOMISO PARA EL FOMENTO Y DESARROLLO DE LAS EMPRESAS DEL ESTADO DE TABASCO
PROLONGACIÓN DE PASEO TABASCO No.1504 COL. TABASCO 2000 C.P. 86035 VILLAHERMOSA, TABASCO

Balance Presupuestario
Del 01 de enero al 30 de septiembre de 2024
(Cifras en Pesos)

Concepto	Estimado/Aprobado	Devengado	Recaudado/Pagado
Ingresos Totales	424,403,069	42,938,852	42,938,852
Ingresos de Libre Disposición	424,403,069	42,938,852	42,938,852
Transferencias Federales Etiquetadas	0	0	0
Financiamiento Neto	0	0	0
Egresos Presupuestarios	522,620,615	45,988,138	41,427,192
Gasto No Etiquetado (sin incluir Amortización de la Deuda Pública)	0	0	0
Gasto Etiquetado (sin incluir Amortización de la Deuda Pública)	522,620,615	45,988,138	41,427,192
Remanentes del Ejercicio Anterior	0	0	0
Remanentes de Ingresos de Libre Disposición aplicados en el periodo	0	0	0
Remanentes de Transferencias Federales Etiquetadas aplicados en el periodo	0	0	0
Balance Presupuestario	-98,217,546	-3,049,286	1,511,660
Balance Presupuestario sin Financiamiento Neto	-98,217,546	-3,049,286	1,511,660
Balance Presupuestario sin Financiamiento Neto y sin Remanentes del Ejercicio Anterior	-98,217,546	-3,049,286	1,511,660

Concepto	Estimado/Aprobado	Devengado	Recaudado/Pagado
Intereses, Comisiones y Gastos de la Deuda	0	0	0
Financiamiento con Fuente de Pago de Ingresos de Libre Disposición	0	0	0
Financiamiento con Fuente de Pago de Transferencias Federales Etiquetadas	0	0	0
Balance Primario	-98,217,546	-3,049,286	1,511,660


Concepto	Estimado/Aprobado	Devengado	Recaudado/Pagado
Financiamiento	0	0	0
Financiamiento con Fuente de Pago de Ingresos de Libre Disposición	0	0	0
Financiamiento con Fuente de Pago de Transferencias Federales Etiquetadas	0	0	0
Amortización de la Deuda	0	0	0
Amortización de la Deuda Pública con Gasto No Etiquetado	0	0	0
Amortización de la Deuda Pública con Gasto Etiquetado	0	0	0
Financiamiento Neto	0	0	0

Concepto	Estimado/Aprobado	Devengado	Recaudado/Pagado
Ingresos de Libre Disposición			
Financiamiento Neto con Fuente de Pago de Ingresos de Libre Disposición	0	0	0
Financiamiento Neto con Fuente de Pago de Ingresos de Libre Disposición	0	0	0
Amortización de la Deuda Pública con Gasto No Etiquetado	0	0	0
Gasto No Etiquetado (sin incluir Amortización de la Deuda Pública)	0	0	0
Remanentes de Ingresos de Libre Disposición aplicados en el periodo	0	0	0
Balance Presupuestario de Recursos Disponibles	0	0	0
Balance Presupuestario de Recursos Disponibles sin Financiamiento Neto	0	0	0

Concepto	Estimado/Aprobado	Devengado	Recaudado/Pagado
Transferencias Federales Etiquetadas			

Financiamiento Neto con Fuente de Pago de Transferencias Federales Etiquetadas	0	0	0
Financiamiento con Fuente de Pago de Transferencias Federales Etiquetadas	0	0	0
Amortización de la Deuda Pública con Gasto Etiquetado	0	0	0
Gasto Etiquetado (sin incluir Amortización de la Deuda Pública)	522,620,615	45,988,138	41,427,192
Remanentes de Transferencias Federales Etiquetadas aplicados en el periodo	0	0	0
Balance Presupuestario de Recursos Etiquetados	-522,620,615	-45,988,138	-41,427,192
Balance Presupuestario de Recursos Etiquetados sin Financiamiento Neto	-522,620,615	-45,988,138	-41,427,192

Bajo protesta de decir verdad declaramos que los Estados Financieros y sus notas, son razonablemente correctos y son responsabilidad del emisor



 Lic. Reyna María Riqué Correa
 Coordinador Administrativo del FIDEET



 C.P.C. María de Lourdes Evia Campos
 Contador Externo

FIDEICOMISO PARA EL FOMENTO Y DESARROLLO DE LAS EMPRESAS DEL ESTADO DE TABASCO
PROLONGACIÓN DE PASEO TABASCO No.1504 COL. TABASCO 2000 C.P. 86035 VILLAHERMOSA, TABASCO
Estado Analítico de Ingresos Detallado
Del 01 de enero al 30 de septiembre de 2024
(Cifras en Pesos)


Concepto	Ingreso					Diferencia
	Estimado	Ampliaciones/ (Reducciones)	Modificado	Devengado	Recaudado	
Ingresos de Libre Disposición						
Impuestos	151,495,576	0	151,495,576	37,873,894	37,873,894	113,621,682
Cuotas y Aportaciones de Seguridad Social	0	0	0	0	0	0
Contribuciones de Mejoras	0	0	0	0	0	0
Derechos	264,297,030	0	264,297,030	0	0	264,297,030
Productos	8,610,463	0	8,610,463	5,064,958	5,064,958	3,545,505
Aprovechamientos	0	0	0	0	0	0
Ingresos por Venta de Bienes y Prestación de Servicios	0	0	0	0	0	0
Participaciones	0	0	0	0	0	0
Fondo General de Participaciones	0	0	0	0	0	0
Fondo de Fomento Municipal	0	0	0	0	0	0
Fondo de Fiscalización y Recaudación	0	0	0	0	0	0
Fondo de Compensación	0	0	0	0	0	0
Fondo de Extracción de Hidrocarburos	0	0	0	0	0	0
Impuesto Especial Sobre Producción y Servicios	0	0	0	0	0	0
0.136% de la Recaudación Federal Participable	0	0	0	0	0	0
3.17% Sobre Extracción de Petróleo	0	0	0	0	0	0
Gasolinas y Diésel	0	0	0	0	0	0
Fondo del Impuesto Sobre la Renta	0	0	0	0	0	0
Fondo de Estabilización de los Ingresos de las Entidades Federativas	0	0	0	0	0	0
Incentivos Derivados de la Colaboración Fiscal	0	0	0	0	0	0
Tenencia o Uso de Vehículos	0	0	0	0	0	0
Fondo de Compensación ISAN	0	0	0	0	0	0
Impuesto Sobre Automóviles Nuevos	0	0	0	0	0	0
Fondo de Compensación de Repecos-Intermedios	0	0	0	0	0	0
Otros Incentivos Económicos	0	0	0	0	0	0
Transferencias y Asignaciones	0	0	0	0	0	0
Convenios	0	0	0	0	0	0
Otros Convenios y Subsidios	0	0	0	0	0	0
Otros Ingresos de Libre Disposición	0	0	0	0	0	0
Participaciones en Ingresos Locales	0	0	0	0	0	0
Otros Ingresos de Libre Disposición	0	0	0	0	0	0
Total de Ingresos de Libre Disposición	424,403,069	0	424,403,069	42,938,852	42,938,852	381,464,217
Ingresos Excedentes de Ingresos de Libre Disposición						
Transferencias Federales Etiquetadas						
Aportaciones	0	0	0	0	0	0
Fondo de Aportaciones para la Nómina Educativa y Gasto Operativo	0	0	0	0	0	0
Fondo de Aportaciones para los Servicios de Salud	0	0	0	0	0	0
Fondo de Aportaciones para la Infraestructura Social	0	0	0	0	0	0
Fondo de Aportaciones para el Fortalecimiento de los Municipios y de las Demarcaciones Territoriales del Distrito Federal	0	0	0	0	0	0
Fondo de Aportaciones Múltiples	0	0	0	0	0	0
Fondo de Aportaciones para la Educación Tecnológica y de Adultos	0	0	0	0	0	0
Fondo de Aportaciones para la Seguridad Pública de los Estados y del Distrito Federal	0	0	0	0	0	0
Fondo de Aportaciones para el Fortalecimiento de las Entidades Federativas	0	0	0	0	0	0
Convenios	0	0	0	0	0	0
Convenios de Protección Social en Salud	0	0	0	0	0	0
Convenio de Descentralización	0	0	0	0	0	0
Convenios de Reasignación	0	0	0	0	0	0
Otros Convenios y Subsidios	0	0	0	0	0	0
Fondos Distintos de Aportaciones	0	0	0	0	0	0
Fondo para Entidades Federativas y Municipios Productores de Hidrocarburos	0	0	0	0	0	0
Fondo Mincro	0	0	0	0	0	0
Transferencias, Asignaciones, Subsidios y Subvenciones, y Pensiones y Jubilaciones	0	0	0	0	0	0
Otras Transferencias Federales Etiquetadas	0	0	0	0	0	0
Total de Transferencias Federales Etiquetadas	0	0	0	0	0	0
Ingresos Derivados de Financiamientos						
Ingresos Derivados de Financiamientos	0	0	0	0	0	0
Total de Ingresos	424,403,069	0	424,403,069	42,938,852	42,938,852	381,464,217
Datos Informativos						
Ingresos Derivados de Financiamientos con Fuente de Pago de Ingresos de Libre Disposición	0	0	0	0	0	0

Ingresos Derivados de Financiamientos con Fuente de Pago de Transferencias Federales Etiquetadas	0	0	0	0	0	0
Ingresos Derivados de Financiamientos	0	0	0	0	0	0

Bajo protesta de decir verdad declaramos que los Estados Financieros y sus notas, son razonablemente correctos y son responsabilidad del emisor



Lic. Reyna María Rique Correa
Coordinador Administrativo del FIDEET



C.P.C. María de Lourdes Evia Campos
Contador Externo

FIDEICOMISO PARA EL FOMENTO Y DESARROLLO DE LAS EMPRESAS DEL ESTADO DE TABASCO

Estado Analítico del Ejercicio del Presupuesto de Egresos Detallado

Del 01 de enero al 30 de septiembre de 2024

Clasificación por Objeto del Gasto (Capítulo y Concepto)

(Cifras en Pesos)

CONCEPTOS	APROBADO	AMPLIACION ES (REDUCCION ES)	MODIFICADO	DEVENGADO	PAGADO	SUBEJERCICIO
Gasto No Etiquetado	0	0	0	0	0	0
Servicios Personales	0	0	0	0	0	0
Remuneraciones al Personal de Carácter Permanente	0	0	0	0	0	0
Remuneraciones al Personal de Carácter Transitorio	0	0	0	0	0	0
Remuneraciones Adicionales y Especiales Seguridad Social	0	0	0	0	0	0
Otras Prestaciones Sociales y Económicas	0	0	0	0	0	0
Previsiones	0	0	0	0	0	0
Pago de Estímulos a Servidores Públicos	0	0	0	0	0	0
Materiales y Suministros	0	0	0	0	0	0
Materiales de Administración, Emisión de Documentos	0	0	0	0	0	0
Alimentos y Utensilios	0	0	0	0	0	0
Materias Primas y Materiales de Producción y Comercialización	0	0	0	0	0	0
Materiales y Artículos de Construcción y de Reparación	0	0	0	0	0	0
Productos Químicos, Farmacéuticos y de Laboratorio	0	0	0	0	0	0
Combustibles, Lubricantes y Aditivos	0	0	0	0	0	0
Vestuarios, Blancos, Prendas de Protección y Artículos de Limpieza	0	0	0	0	0	0
Materiales y Suministros para Seguridad	0	0	0	0	0	0
Herramientas, Refacciones y Accesorios Menores	0	0	0	0	0	0
Servicios Generales	0	0	0	0	0	0
Servicios Básicos	0	0	0	0	0	0
Servicios de Arrendamiento	0	0	0	0	0	0
Servicios Profesionales, Científicos, Técnicos y Otros Servicios	0	0	0	0	0	0
Servicios Financieros, Bancarios y Comerciales	0	0	0	0	0	0
Servicios de Instalación, Reparación, Mantenimiento y Conservación	0	0	0	0	0	0
Servicios de Comunicación Social y Publicidad	0	0	0	0	0	0
Servicios de Traslado y Viáticos	0	0	0	0	0	0
Servicios Oficiales	0	0	0	0	0	0
Otros Servicios Generales	0	0	0	0	0	0
Transferencias, Asignaciones, Subsidios y Otras Ayudas	0	0	0	0	0	0
Transferencias Internas y Asignaciones al Sector Público	0	0	0	0	0	0
Transferencias al Resto del Sector Público	0	0	0	0	0	0
Subsidios y Subvenciones	0	0	0	0	0	0
Ayudas Sociales	0	0	0	0	0	0
Pensiones y Jubilaciones	0	0	0	0	0	0
Transferencias a Fideicomisos, Mandatos y Otros Análogos	0	0	0	0	0	0
Transferencias a la Seguridad Social	0	0	0	0	0	0
Donativos	0	0	0	0	0	0
Transferencias al Exterior	0	0	0	0	0	0
Bienes Muebles, Inmuebles e Intangibles	0	0	0	0	0	0
Mobiliario y Equipo de Administración	0	0	0	0	0	0
Mobiliario y Equipo Educativo y Recreativo	0	0	0	0	0	0
Equipo e Instrumental Médico y de Laboratorio	0	0	0	0	0	0
Vehículos y Equipo de Transporte	0	0	0	0	0	0
Equipo de Defensa y Seguridad	0	0	0	0	0	0
Maquinaria, Otros Equipos y Herramientas	0	0	0	0	0	0
Activos Biológicos	0	0	0	0	0	0
Bienes Inmuebles	0	0	0	0	0	0
Activos Intangibles	0	0	0	0	0	0
Inversión Pública	0	0	0	0	0	0
Obra Pública en Bienes de Dominio Público	0	0	0	0	0	0

Obra Pública en Bienes Propios	0	0	0	0	0	0
Proyectos Productivos y Acciones de Fomento	0	0	0	0	0	0
Inversiones Financieras y Otras Provisiones	0	0	0	0	0	0
Inversiones Para el Fomento de Actividades Productivas	0	0	0	0	0	0
Acciones y Participaciones de Capital	0	0	0	0	0	0
Compra de Títulos y Valores	0	0	0	0	0	0
Concesión de Préstamos	0	0	0	0	0	0
Inversiones en Fideicomisos, Mandatos y Otros Análogos	0	0	0	0	0	0
Otras Inversiones Financieras	0	0	0	0	0	0
Provisiones para Contingencias y Otras Ergaciones Espe	0	0	0	0	0	0
Participaciones y Aportaciones	0	0	0	0	0	0
Participaciones	0	0	0	0	0	0
Aportaciones	0	0	0	0	0	0
Convenios	0	0	0	0	0	0
Deuda Pública	0	0	0	0	0	0
Amortización de la Deuda Pública	0	0	0	0	0	0
Intereses de la Deuda Pública	0	0	0	0	0	0
Comisiones de la Deuda Pública	0	0	0	0	0	0
Gastos de la Deuda Pública	0	0	0	0	0	0
Costo por Coberturas	0	0	0	0	0	0
Apoyos Financieros	0	0	0	0	0	0
Adeudos de Ejercicios Fiscales Anteriores (Adefas)	0	0	0	0	0	0
Gasto Etiquetado	522,620,615	0	522,620,615	45,988,138	41,427,192	476,632,477
Servicios Personales	2,200,000	0	2,200,000	1,484,860	1,484,860	715,140
Remuneraciones al Personal de Carácter Permanente	0	0	0	0	0	0
Remuneraciones al Personal de Carácter Transitorio	2,200,000	0	2,200,000	1,484,860	1,484,860	715,140
Remuneraciones Adicionales y Especiales Seguridad Social	0	0	0	0	0	0
Otras Prestaciones Sociales y Económicas	0	0	0	0	0	0
Previsiones	0	0	0	0	0	0
Pago de Estímulos a Servidores Públicos	0	0	0	0	0	0
Materiales y Suministros	1,330,000	0	1,330,000	1,079,976	1,079,976	250,024
Materiales de Administración, Emisión de Documentos	775,000	0	775,000	645,681	645,681	129,319
Alimentos y Utensilios	55,000	0	55,000	47,626	47,626	7,374
Materias Primas y Materiales de Producción y Comercializ	0	0	0	0	0	0
Materiales y Artículos de Construcción y de Reparación	45,000	0	45,000	31,135	31,135	13,865
Productos Químicos, Farmacéuticos y de Laboratorio	0	0	0	0	0	0
Combustibles, Lubricantes y Aditivos	300,000	0	300,000	250,000	250,000	50,000
Vestuarios, Blancos, Prendas de Protección y Artículos de	0	0	0	0	0	0
Materiales y Suministros para Seguridad	0	0	0	0	0	0
Herramientas, Refacciones y Accesorios Menores	155,000	0	155,000	105,534	105,534	49,466
Servicios Generales	2,427,000	0	2,427,000	1,501,368	1,450,020	925,632
Servicios Básicos	16,000	0	16,000	13,591	13,591	2,409
Servicios de Arrendamiento	96,000	0	96,000	48,179	32,500	47,821
Servicios Profesionales, Científicos, Técnicos y Otros Ser	2,040,000	0	2,040,000	1,339,683	1,304,014	700,317
Servicios Financieros, Bancarios y Comerciales	20,000	0	20,000	9,879	9,879	10,121
Servicios de Instalación, Reparación, Mantenimiento y Co	185,000	0	185,000	62,536	62,536	122,464
Servicios de Comunicación Social y Publicidad	0	0	0	0	0	0
Servicios de Traslado y Viáticos	20,000	0	20,000	0	0	20,000
Servicios Oficiales	0	0	0	0	0	0
Otros Servicios Generales	50,000	0	50,000	27,500	27,500	22,500
Transferencias, Asignaciones, Subsidios y Otras Ayudas	516,628,615	0	516,628,615	41,889,418	37,379,820	474,739,197
Transferencias Internas y Asignaciones al Sector Público	0	0	0	0	0	0
Transferencias al Resto del Sector Público	0	0	0	0	0	0
Subsidios y Subvenciones	257,781,716	0	257,781,716	41,889,418	37,379,820	215,892,298
Ayudas Sociales	0	0	0	0	0	0
Pensiones y Jubilaciones	0	0	0	0	0	0
Transferencias a Fideicomisos, Mandatos y Otros Análogos	258,846,899	0	258,846,899	0	0	258,846,899
Transferencias a la Seguridad Socia	0	0	0	0	0	0

Donativos	0	0	0	0	0	0
Transferencias al Exterior	0	0	0	0	0	0
Bienes Muebles, Inmuebles e Intangibles	35,000	0	35,000	32,516	32,516	2,484
Mobiliario y Equipo de Administración	0	0	0	0	0	0
Mobiliario y Equipo Educacional y Recreativo	0	0	0	0	0	0
Equipo e Instrumental Médico y de Laboratorio	0	0	0	0	0	0
Vehículos y Equipo de Transporte	0	0	0	0	0	0
Equipo de Defensa y Seguridad	0	0	0	0	0	0
Maquinaria, Otros Equipos y Herramientas	0	0	0	0	0	0
Activos Biológicos	0	0	0	0	0	0
Bienes Inmuebles	0	0	0	0	0	0
Activos Intangibles	35,000	0	35,000	32,516	32,516	2,484
Inversión Pública	0	0	0	0	0	0
Obra Pública en Bienes de Dominio Público	0	0	0	0	0	0
Obra Pública en Bienes Propios	0	0	0	0	0	0
Proyectos Productivos y Acciones de Fomento	0	0	0	0	0	0
Inversiones Financieras y Otras Provisiones	0	0	0	0	0	0
Inversiones Para el Fomento de Actividades Productivas	0	0	0	0	0	0
Acciones y Participaciones de Capital	0	0	0	0	0	0
Compra de Títulos y Valores	0	0	0	0	0	0
Concesión de Préstamos	0	0	0	0	0	0
Inversiones en Fideicomisos, Mandatos y Otros Análogos	0	0	0	0	0	0
Otras Inversiones Financieras	0	0	0	0	0	0
Provisiones para Contingencias y Otras Erogaciones Especiales	0	0	0	0	0	0
Participaciones y Aportaciones	0	0	0	0	0	0
Participaciones	0	0	0	0	0	0
Aportaciones	0	0	0	0	0	0
Convenios	0	0	0	0	0	0
Deuda Pública	0	0	0	0	0	0
Amortización de la Deuda Pública	0	0	0	0	0	0
Intereses de la Deuda Pública	0	0	0	0	0	0
Comisiones de la Deuda Pública	0	0	0	0	0	0
Gastos de la Deuda Pública	0	0	0	0	0	0
Costo por Coberturas	0	0	0	0	0	0
Apoyos Financieros	0	0	0	0	0	0
Adeudos de Ejercicios Fiscales Anteriores (Adefas)	0	0	0	0	0	0
Total de Egreso	522,620,615	0	522,620,615	45,988,138	41,427,192	476,632,477

Bajo protesta de decir verdad declaramos que los Estados Financieros y sus notas, son razonablemente correctos y son responsabilidad del emisor



 Lic. Reyna María Riqué Correa

 Coordinador Administrativo del FIDEET



 C.P.C. María de Lourdes Evia Campos

 Contador Externo

FIDEICOMISO PARA EL FOMENTO Y DESARROLLO DE LAS EMPRESAS DEL ESTADO DE TABASCO

Estado Analítico del Ejercicio del Presupuesto de Egresos Detallado


Clasificación Administrativa

Del 01 de enero al 30 de septiembre de 2024


(Cifras en Pesos)

CONCEPTOS	APROBADO	AMPLIACIONES (REDUCCIONES)	MODIFICADO	DEVENGADO	PAGADO	SUBEJERCICIO
Gasto No Etiquetado	0	0	0	0	0	0
Gasto Etiquetado	522,620,615	0	522,620,615	45,988,138	41,427,192	476,632,477
Total de Egresos	522,620,615	0	522,620,615	45,988,138	41,427,192	476,632,477

Bajo protesta de decir verdad declaramos que los Estados Financieros y sus notas, son razonablemente correctos y son responsabilidad del emisor



Lic. Reyna Maria Riqué Correa
Coordinador Administrativo del FIDEET



C.R.C. Maria de Lourdes Evia Campos
Contador Externo

FIDEICOMISO PARA EL FOMENTO Y DESARROLLO DE LAS EMPRESAS DEL ESTADO DE TABASCO

Estado Analítico del Ejercicio del Presupuesto de Egresos Detallado

Clasificación Funcional (Finalidad y Función)


Del 01 de enero al 30 de septiembre de 2024


(Cifras en Pesos)

CONCEPTOS	APROBADO	AMPLIACION ES (REDUCCION ES)	MODIFICADO	DEVENGADO	PAGADO	SUBEJERCICIO
Gasto No Etiquetado	0	0	0	0	0	0
Gobierno	0	0	0	0	0	0
Legislación	0	0	0	0	0	0
Justicia	0	0	0	0	0	0
Coordinación de la Política de Gobierno	0	0	0	0	0	0
Relaciones Exteriores	0	0	0	0	0	0
Asuntos Financieros y Hacendarios	0	0	0	0	0	0
Seguridad Nacional	0	0	0	0	0	0
Asuntos de Orden Público y de Seguridad Interior	0	0	0	0	0	0
Otros Servicios Generales	0	0	0	0	0	0
Desarrollo Social	0	0	0	0	0	0
Protección Ambiental	0	0	0	0	0	0
Vivienda y Servicios a la Comunidad	0	0	0	0	0	0
Salud	0	0	0	0	0	0
Recreación, Cultura y Otras Manifestaciones Sociales	0	0	0	0	0	0
Educación	0	0	0	0	0	0
Protección Social	0	0	0	0	0	0
Otros Asuntos Sociales	0	0	0	0	0	0
Desarrollo Económico	0	0	0	0	0	0
Asuntos Económicos, Comerciales y Laborales en General	0	0	0	0	0	0
Agropecuaria, Silvicultura, Pesca y Caza	0	0	0	0	0	0
Combustibles y Energía	0	0	0	0	0	0
Minería, Manufacturas y Construcción	0	0	0	0	0	0
Transporte	0	0	0	0	0	0
Comunicaciones	0	0	0	0	0	0
Turismo	0	0	0	0	0	0
Ciencia, Tecnología e Innovación	0	0	0	0	0	0
Otras Industrias y Otros Asuntos Económicos	0	0	0	0	0	0
Otras No Clasificadas en Funciones Anteriores	0	0	0	0	0	0
Transacciones de la Deuda Pública / Costo Financiero de la Deuda	0	0	0	0	0	0
Transferencias, Participaciones y Aportaciones Entre Diferentes Niveles y Ordenes de Gobierno	0	0	0	0	0	0
Sanearciento del Sistema Financiero	0	0	0	0	0	0
Adeudos de Ejercicios Fiscales Anteriores	0	0	0	0	0	0
Gasto Etiquetado	522,620,615	0	522,620,615	45,988,138	41,427,192	476,632,477
Gobierno	0	0	0	0	0	0
Legislación	0	0	0	0	0	0
Justicia	0	0	0	0	0	0
Coordinación de la Política de Gobierno	0	0	0	0	0	0
Relaciones Exteriores	0	0	0	0	0	0
Asuntos Financieros y Hacendarios	0	0	0	0	0	0
Seguridad Nacional	0	0	0	0	0	0
Asuntos de Orden Público y de Seguridad Interior	0	0	0	0	0	0
Otros Servicios Generales	0	0	0	0	0	0
Desarrollo Social	0	0	0	0	0	0
Protección Ambiental	0	0	0	0	0	0
Vivienda y Servicios a la Comunidad	0	0	0	0	0	0
Salud	0	0	0	0	0	0
Recreación, Cultura y Otras Manifestaciones Sociales	0	0	0	0	0	0
Educación	0	0	0	0	0	0
Protección Social	0	0	0	0	0	0
Otros Asuntos Sociales	0	0	0	0	0	0
Desarrollo Económico	522,620,615	0	522,620,615	45,988,138	41,427,192	476,632,477
Asuntos Económicos, Comerciales y Laborales en General	522,620,615	0	522,620,615	45,988,138	41,427,192	476,632,477
Agropecuaria, Silvicultura, Pesca y Caza	0	0	0	0	0	0
Combustibles y Energía	0	0	0	0	0	0
Minería, Manufacturas y Construcción	0	0	0	0	0	0
Transporte	0	0	0	0	0	0
Comunicaciones	0	0	0	0	0	0
Turismo	0	0	0	0	0	0

Ciencia, Tecnología e Innovación	0	0	0	0	0	0
Otras Industrias y Otros Asuntos Económicos	0	0	0	0	0	0
Otras No Clasificadas en Funciones Anteriores	0	0	0	0	0	0
Transacciones de la Deuda Pública / Costo Financiero de la Deuda	0	0	0	0	0	0
Transferencias, Participaciones y Aportaciones Entre Diferentes Niveles y Ordenes de Gobierno	0	0	0	0	0	0
Saneamiento del Sistema Financiero	0	0	0	0	0	0
Adeudos de Ejercicios Fiscales Anteriores	0	0	0	0	0	0
Total de Egresos	522,620,615	0	522,620,615	15,986,138	41,427,192	476,632,477

Bajo protesta de decir verdad declaramos que los Estados Financieros y sus notas, son razonablemente correctos y son responsabilidad del emisor


 Lic. Reyna María Riquelme Correa
 Coordinador Administrativo del FIDEET


 C.P.C. María de Lourdes Evia Campos
 Contador Externo

FIDEICOMISO PARA EL FOMENTO Y DESARROLLO DE LAS EMPRESAS DEL ESTADO DE TABASCO

Estado Analítico del Ejercicio del Presupuesto de Egresos Detallado

Clasificación de Servicios Personales por Categoría

Del 01 de enero al 30 de septiembre de 2024

(Cifras en Pesos)

CONCEPTOS	APROBADO	AMPLIACION ES (REDUCCION ES)	MODIFICADO	DEVENGADO	PAGADO	SUBEJERCICIO
Gasto No Etiquetado	0	0	0	0	0	0
Personal Administrativo y de Servicio Público	0	0	0	0	0	0
Magisterio	0	0	0	0	0	0
Servicios de Salud	0	0	0	0	0	0
Personal Administrativo	0	0	0	0	0	0
Personal Médico, Paramédico y afín	0	0	0	0	0	0
Seguridad Pública	0	0	0	0	0	0
Gastos asociados a la implementación de nuevas leyes federales o reformas a las mismas	0	0	0	0	0	0
Sentencias laborales definitivas	0	0	0	0	0	0
Gasto Etiquetado	0	0	0	0	0	0
Personal Administrativo y de Servicio Público	0	0	0	0	0	0
Magisterio	0	0	0	0	0	0
Servicios de Salud	0	0	0	0	0	0
Personal Administrativo	0	0	0	0	0	0
Personal Médico, Paramédico y afín	0	0	0	0	0	0
Seguridad Pública	0	0	0	0	0	0
Gastos asociados a la implementación de nuevas leyes federales o reformas a las mismas	0	0	0	0	0	0
Sentencias laborales definitivas	0	0	0	0	0	0
Total del Gasto en Servicios Personales	0	0	0	0	0	0

Bajo protesta de decir verdad declaramos que los Estados Financieros y sus notas, son razonablemente correctos y son responsabilidad del emisor


 Lic. Reyna María Rique Correa
 Coordinador Administrativo del FIDEET


 C.P.C. María de Lourdes Evia Campos
 Contador Externo

FIDEICOMISO PARA EL FOMENTO Y DESARROLLO DE LAS EMPRESAS DEL ESTADO DE TABASCO
CONCILIACION DE BIENES MUEBLES E INMUEBLES
Del 01 de julio al 30 de septiembre de 2024

CLASIFICACIÓN GENÉRICA	CUENTA CONTABLE	DESCRIPCIÓN DEL BIEN	FACTURA		
			NUMERO	FECHA DE ADQUISICIÓN	TOTAL
MUEBLES DE OFICINA					
511 Muebles de Oficina y Estantería	1-2-4-1.1 BIENES MUEBLES DE OFICINA	Silla Gerente Piel 2 Imitación		25/11/15	1,399.00
511 Muebles de Oficina y Estantería	1-2-4-1.1 BIENES MUEBLES DE OFICINA	MM RACK Acero 6 REP		16/05/16	8,394.06
511 Muebles de Oficina y Estantería	1-2-4-1.1 BIENES MUEBLES DE OFICINA	Anaquele librero C/ 5 Repisas (1)		20/05/14	1,474.01
511 Muebles de Oficina y Estantería	1-2-4-1.1 BIENES MUEBLES DE OFICINA	Anaquele librero C/ 5 Repisas (2)		20/05/14	1,474.01
511 Muebles de Oficina y Estantería	1-2-4-1.1 BIENES MUEBLES DE OFICINA	Anaquele librero C/ 5 Repisas (3)		20/05/14	1,474.01
511 Muebles de Oficina y Estantería	1-2-4-1.1 BIENES MUEBLES DE OFICINA	Anaquele librero C/ 5 Repisas (4)		20/05/14	1,474.01
511 Muebles de Oficina y Estantería	1-2-4-1.1 BIENES MUEBLES DE OFICINA	Anaquele librero C/ 5 Repisas (5)		20/05/14	1,474.00
511 Muebles de Oficina y Estantería	1-2-4-1.1 BIENES MUEBLES DE OFICINA	Anaquele librero C/ 5 Repisas (6)		20/05/14	1,474.00
511 Muebles de Oficina y Estantería	1-2-4-1.1 BIENES MUEBLES DE OFICINA	Rack d Acen 6 Repisas Color Negro 1		14/06/17	1,902.40
511 Muebles de Oficina y Estantería	1-2-4-1.1 BIENES MUEBLES DE OFICINA	Rack d Aceri 6 Repisas Color Negro 2		14/06/17	1,902.40
511 Muebles de Oficina y Estantería	1-2-4-1.1 BIENES MUEBLES DE OFICINA	Archivero 4 Gabela Almendra 01		1/08/14	2,799.30
511 Muebles de Oficina y Estantería	1-2-4-1.1 BIENES MUEBLES DE OFICINA	Archivero 4 Gabela Almendra 02		1/08/14	2,799.30
511 Muebles de Oficina y Estantería	1-2-4-1.1 BIENES MUEBLES DE OFICINA	Estante de Acero-MDF- NOGAL 01		30/05/14	947.34
511 Muebles de Oficina y Estantería	1-2-4-1.1 BIENES MUEBLES DE OFICINA	Estante de Acero-MDF- NOGAL 02		30/05/14	947.34
511 Muebles de Oficina y Estantería	1-2-4-1.1 BIENES MUEBLES DE OFICINA	Estante de Acero-MDF- NOGAL 03		30/05/14	947.34
511 Muebles de Oficina y Estantería	1-2-4-1.1 BIENES MUEBLES DE OFICINA	Estante de Acero-MDF- NOGAL 04		30/05/14	947.34

511 Muebles de Oficina y Estantería	1-2-4-1.1 BIENES MUEBLES DE OFICINA	Modulo Ejecutivo ofimag	F-705	29/10/18	9,999.20
511 Muebles de Oficina y Estantería	1-2-4-1.1 BIENES MUEBLES DE OFICINA	Sillon Ejecutivo Negro C/Brazos	F-706	30/10/18	6,820.80
511 Muebles de Oficina y Estantería	1-2-4-1.1 BIENES MUEBLES DE OFICINA	Sillon Ejecutivo Negro C/Brazos	F-5971	9/11/18	9,860.00
511 Muebles de Oficina y Estantería	1-2-4-1.1 BIENES MUEBLES DE OFICINA	Sillon Ejecutivo Negro C/Brazos	F-5972	9/11/18	7,888.00
511 Muebles de Oficina y Estantería	1-2-4-1.1 BIENES MUEBLES DE OFICINA	Silla Secretarial Negra	F-6003	26/11/18	1,758.93
511 Muebles de Oficina y Estantería	1-2-4-1.1 BIENES MUEBLES DE OFICINA	Estante de Acero-MDF-NOGAL 05		30/05/14	947.34
511 Muebles de Oficina y Estantería	1-2-4-1.1 BIENES MUEBLES DE OFICINA	9 Sillon Ejecutivo Tapizado	F-3305	31/05/20	13,316.82
511 Muebles de Oficina y Estantería	1-2-4-1.1 BIENES MUEBLES DE OFICINA	2 Archivero 4gavetas	F-88	13/07/22	20,878.84
TOTAL DE MUEBLES DE OFICINA					103,299.79
EQUIPO DE COMPUTO					
515 Equipo de Cómputo	1-2-4-1-3 EQUIPO DE COMPUTO Y DE TECNOLOGIAS DE LA INFORMACIÓN	Switch 8 puertos Dlink	F-9555	25/11/15	150.26
515 Equipo de Cómputo	1-2-4-1-3 EQUIPO DE COMPUTO Y DE TECNOLOGIAS DE LA INFORMACIÓN	Switch Metalico (SE3016)	F-1030	29/03/16	2,388.17
515 Equipo de Cómputo	1-2-4-1-3 EQUIPO DE COMPUTO Y DE TECNOLOGIAS DE LA INFORMACIÓN	Digitalizador de doc. Marca Fujitsu		16/06/17	64,745.40
515 Equipo de Cómputo	1-2-4-1-3 EQUIPO DE COMPUTO Y DE TECNOLOGIAS DE LA INFORMACIÓN	12 Computadoras Hp Core I3	F-3429	08/04/20	149,594.76
515 Equipo de Cómputo	1-2-4-1-3 EQUIPO DE COMPUTO Y DE TECNOLOGIAS DE LA INFORMACIÓN	Scanner Canon Imageforma DR-C230F	VH1188	15/02/21	29,999.92
515 Equipo de Cómputo	1-2-4-1-3 EQUIPO DE COMPUTO Y DE TECNOLOGIAS DE LA INFORMACIÓN	Computadora MAC Ci5 256GB PLAT	F-2014267	03/02/21	49,999.00
515 Equipo de Cómputo	1-2-4-1-3 EQUIPO DE COMPUTO Y DE TECNOLOGIAS DE LA INFORMACIÓN	Equipo de Computo Marca HP 280	F-1304	13/07/21	28,678.10

515 Equipo de Cómputo	1-2-4-1-3 EQUIPO DE COMPUTO Y DE TECNOLOGIAS DE LA INFORMACIÓN	Scanner e impresora brother L5650D	F-VH5794	28/03/23	16.530.00
TOTAL DE EQUIPO DE COMPUTO					342,085.61
EQUIPOS Y APARATOS AUDIOVISUALES					
521 EQUIPOS Y APARATOS AUDIOVISUALES	1-2-4-2-1 EQUIPOS Y APARATOS AUDIOVISUALES	Videoprojector pow 78883	F-9615	01/12/14	6.789.00
521 EQUIPOS Y APARATOS AUDIOVISUALES	1-2-4-2-1 EQUIPOS Y APARATOS AUDIOVISUALES	Cámara p CANON EOS 70D KIT CON 18-135MM		29/07/14	20.349.00
521 EQUIPOS Y APARATOS AUDIOVISUALES	1-2-4-2-1 EQUIPOS Y APARATOS AUDIOVISUALES	Camara Canon EOS 90D 18-135mm con Kit Lentes	F984	08/10/20	46.793.35
TOTAL DE EQUIPOS Y APARATOS AUDIOVISUALES					73,931.35
SISTEMAS DE AIRE ACONDICIONADO					
564 Sistemas de aire acondicionado, calefacción y de refrigeración industrial y comercial	1-2-4-6-4 SISTEMAS DE AIRE ACONDICIONADO, CALEFACCIÓN Y DE REFRIGERACIÓN INDUSTRIAL Y COMERCIAL	Minisplit Mirage X2 de 24000BTUS a 220V		21/05/15	8.626.00
564 Sistemas de aire acondicionado, calefacción y de refrigeración industrial y comercial	1-2-4-6-4 SISTEMAS DE AIRE ACONDICIONADO, CALEFACCIÓN Y DE REFRIGERACIÓN INDUSTRIAL Y COMERCIAL	Miniplit 36000 BTU	F-704	29/10/18	19.499.99
TOTAL DE SISTEMA DE AIRE ACONDICIONADO					28,125.99
TOTAL DE BIENES MUEBLES E INMUEBLES					547,442.74

Bajo protesta de decir verdad declaramos que los Estados Financieros y sus notas, son razonablemente correctos y son responsabilidad del emisor

Autorizó

Lic. Reyna María Riqué Correa

Coordinadora Administrativa del FIDEET

Elaboró

G.P.C. Maria de Lourdes Evia Campos

Contador Externo