

# Evia Campos y Asociados, S.C.


CONTADORES PUBLICOS

## “FIDEICOMISO PARA EL FOMENTO Y DESARROLLO DE LAS EMPRESAS DEL ESTADO DE TABASCO”

ESTADOS FINANCIEROS DEL MES DE AGOSTO 2024

### INDICE DE CONTENIDO

1. Estado de Actividades
2. Estado de Situación Financiera
3. Estado de Variaciones en la Hacienda Pública/Patrimonio
4. Estado de Cambios en la Situación Financiera
5. Estado de Flujos de Efectivo
6. Informe Sobre Pasivos Contingentes
7. Notas a los Estados Financieros
  - a. Notas de gestión administrativa
  - b. Notas de desglose
    - I) Notas al estado de actividades
    - II) Notas al estado de situación financiera
    - III) Notas al estado de variación en la hacienda pública.
    - IV) Notas al estado de flujos de efectivo
    - V) Conciliación entre los ingresos presupuestarios y contables
    - VI) Conciliación entre los egresos presupuestarios y los gastos contables.
  - c. Notas de memoria (cuentas de orden)
8. Estado Analítico de Ingresos
9. Estado Analítico del Ejercicio del Presupuesto de Egresos



# Evia Campos y Asociados, S.C.

CONTADORES PUBLICOS

- 9.1 Clasificación por Objeto del Gasto (Capítulo y Concepto)
- 9.2 Clasificación Económica (Tipo de Gasto)
- 9.3 Clasificación Administrativa
- 9.4 Clasificación Funcional (Finalidad y Función)
- 10. Estado Analítico del activo
- 11. Estado Analítico de la Deuda y Otros Pasivos
- 12. Endeudamiento Neto
- 13. Intereses de la Deuda
- 14. Gasto por Categoría Programática
- 15. Indicadores de Postura Fiscal
- 16. Balanza de Comprobación Analítica
- 17. Conciliaciones Bancarias
- 18. Opinión de Cumplimiento

**Villahermosa, Tabasco; septiembre de 2024.**

FIDEICOMISO PARA EL FOMENTO Y DESARROLLO DE LAS EMPRESAS DEL ESTADO DE TABASCO  
 PROLONGACIÓN DE PASEO TABASCO No.1504 COL. TABASCO 2000 C.P. 86035 VILLAHERMOSA, TABASCO

Estado de Actividades

Del 01 al 31 de agosto de 2024 y del 01 al 31 de julio de 2024

(Cifras en Pesos)

| Concepto  | agosto                  | julio             |
|---|-------------------------|-------------------|
| <b>INGRESOS Y OTROS BENEFICIOS</b>  |                         |                   |
| <b>Ingresos por Gestión</b>   | <b>4,593,510</b>        | <b>4,250,757</b>  |
| Impuestos   | 0                       | 0                 |
| Cuentas y Aportaciones de Seguridad Social  | 0                       | 0                 |
| Contribuciones de Mejoras   | 0                       | 0                 |
| Derechos  | 0                       | 0                 |
| Productos   | 4,593,510               | 4,250,757         |
| Aprovechamientos  | 0                       | 0                 |
| Ingresos por Venta de Bienes y Prestación de Servicios  | 0                       | 0                 |
| <b>Participaciones, Aportaciones, Convenios, Incentivos Derivados de la Colaboración Fiscal.</b>                            | <b>0</b>                | <b>0</b>          |
| <b>Fondos Distintos de Aportaciones, Transferencias, Asignaciones, Subsidios y Subvenciones, y Pensiones y Jubilaciones</b> |                         |                   |
| Participaciones, Aportaciones, Convenios, Incentivos Derivados de la Colaboración Fiscal, Fondos Distintos de Aportaciones  | 0                       | 0                 |
| Transferencias, Asignaciones, Subsidios y Subvenciones, y Pensiones y Jubilaciones  | 0                       | 0                 |
| <b>Otros Ingresos y Beneficios</b>  | <b>8,559</b>            | <b>8,059</b>      |
| Ingresos Financieros  | 0                       | 0                 |
| Incremento por Variación de Inventarios   | 0                       | 0                 |
| Disminución del Exceso de Estimaciones por Pérdida o Deterioro u Obsolescencia  | 0                       | 0                 |
| Disminución del Exceso de Provisiones   | 0                       | 0                 |
| Otros Ingresos y Beneficios Varías  | 8,559                   | 8,059             |
| <b>Total de Ingresos y Otros Beneficios</b>   | <b>4,602,069</b>        | <b>4,258,816</b>  |
| <b>GASTOS Y OTRAS PERDIDAS</b>  |                         |                   |
| <b>Gastos de Funcionamiento</b>   | <b>3,648,351</b>        | <b>3,091,756</b>  |
| Servicios Personales  | 1,336,374               | 1,167,898         |
| Materiales y Suministros  | 1,051,224               | 895,232           |
| Servicios Generales   | 1,260,753               | 1,008,636         |
| <b>Transferencias, Asignaciones, Subsidios y Otras Ayudas</b>   | <b>42,089,418</b>       | <b>35,119,167</b> |
| Transferencias Internas y Asignaciones al Sector Público  | 0                       | 0                 |
| Transferencias al Resto del Sector Público  | 0                       | 0                 |
| Subsidios y Subvenciones  | 42,089,418              | 35,119,167        |
| Ayudas Sociales   | 0                       | 0                 |
| Pensiones y Jubilaciones  | 0                       | 0                 |
| Transferencias a Fideicomisos, Mandatos y Contratos Análogos  | 0                       | 0                 |
| Transferencias a la Seguridad Social  | 0                       | 0                 |
| Donativos   | 0                       | 0                 |
| Transferencias al Exterior  | 0                       | 0                 |
| <b>Participaciones y Aportaciones</b>   | <b>0</b>                | <b>0</b>          |
| Participaciones   | 0                       | 0                 |
| Aportaciones  | 0                       | 0                 |
| Convenios   | 0                       | 0                 |
| <b>Intereses, Comisiones y Otros Gastos de la Deuda Pública</b>   | <b>0</b>                | <b>0</b>          |
| Intereses de la Deuda Pública   | 0                       | 0                 |
| Comisiones de la Deuda Pública  | 0                       | 0                 |
| Gastos de la Deuda Pública  | 0                       | 0                 |
| Costo por Coberturas  | 0                       | 0                 |
| Apoyos Financieros  | 0                       | 0                 |
| <b>Otros Gastos y Pérdidas Extraordinarias</b>  | <b>58,641</b>           | <b>52,712</b>     |
| Estimaciones, Depreciaciones, Deterioros, Obsolescencia y Amortizaciones  | 58,569                  | 52,640            |
| Provisiones   | 0                       | 0                 |
| Disminución de Inventarios  | 0                       | 0                 |
| Otros Gastos  | 72                      | 72                |
| <b>Inversión Pública</b>  | <b>0</b>                | <b>0</b>          |
| Inversión Pública no Capitalizable  | 0                       | 0                 |
| <b>Total de Gastos y Otras Pérdidas</b>   | <b>45,796,410</b>       | <b>38,263,635</b> |
| <b>Resultados del Ejercicio (Ahorro/Desahorro)</b>  | <b>-5 41,194,341 -5</b> | <b>34,004,819</b> |

Bajo protesta de decir verdad, declaramos que los Estados Financieros y sus notas, son razonablemente correctos y son responsabilidad del Emisor.

Lic. Regina María Riquelme Cortés  
 Coordinadora Administrativa del FIDEET

C.P.C. María de Lourdes Evia Campos  
 Contador Externo

**FIDEICOMISO PARA EL FOMENTO Y DESARROLLO DE LAS EMPRESAS DEL ESTADO DE TABASCO**  
**PROLONGACIÓN DE PASEO TABASCO No.1504 COL. TABASCO 2000 C.P. 86035 VILLAHERMOSA, TABASCO**  
 Estado de Situación Financiera  
 Al 31 de agosto de 2024 y al 31 de julio de 2024  
 (Cifras en Pesos)

| Concepto  | agosto                | julio                 | Concepto  | agosto                | julio                 |
|---|-----------------------|-----------------------|---|-----------------------|-----------------------|
| <b>ACTIVO</b>   |                       |                       | <b>PASIVO</b>   |                       |                       |
| <b>Activo Circulante</b>                                      |                       |                       | <b>Pasivo Circulante</b>  |                       |                       |
| Efectivo y Equivalentes                                       | \$ 39,262,431         | \$ 41,965,417         | Cuentas por Pagar a Corto Plazo   | \$ 8,573,851          | \$ 4,084,844          |
| Derechos a Recibir Efectivo o Equivalente                     | 0                     | 0                     | Documentos por Pagar a Corto Plazo  | 0                     | 0                     |
| Derechos a Recibir Bienes o Servicios                         | 0                     | 0                     | Porción a Corto Plazo de la Deuda Pública a Largo Plazo                             | 0                     | 0                     |
| Inventarios   | 0                     | 0                     | Títulos y Valores a Corto Plazo   | 0                     | 0                     |
| Almacenes   | 0                     | 0                     | Pasivos Diferidos a Corto Plazo   | 0                     | 0                     |
| Estimación por Pérdida o Deterioro de Activos Circulantes     | 0                     | 0                     | Fondos y Bienes de Terceros en Garantía y/o Administración a Corto Plazo            | 0                     | 0                     |
| Otros Activos Circulantes                                     | 0                     | 0                     | Provisiones a Corto Plazo   | 0                     | 0                     |
|   |                       |                       | Otros Pasivos a Corto Plazo   | 0                     | 0                     |
| <b>Total de Activos Circulantes</b>                           | <b>39,262,431</b>     | <b>41,965,417</b>     | <b>Total de Pasivos Circulantes</b>   | <b>8,573,851</b>      | <b>4,084,844</b>      |
| <b>Activo No Circulante:</b>                                  |                       |                       | <b>Pasivo No Circulante</b>   |                       |                       |
| Inversiones Financieras a Largo Plazo                         | 0                     | 0                     | Cuentas por Pagar a Largo Plazo   | 0                     | 0                     |
| Derechos a Recibir Efectivo o Equivalentes a Largo Plazo      | 234,598,207           | 354,013,444           | Documentos por Pagar a Largo Plazo  | 0                     | 50,000                |
| Bienes Inmuebles, Infraestructura y Construcciones en Proceso | 0                     | 0                     | Deuda Pública a Largo Plazo   | 0                     | 0                     |
| Bienes Muebles  | 547,443               | 547,443               | Pasivos Diferidos a Largo Plazo   | 0                     | 0                     |
| Activos Intangibles   | 89,149                | 80,749                | Fondos y Bienes de Terceros en Garantía y/o Administración a Largo Plazo            | 0                     | 0                     |
| Depreciación, Deterioro y Amortización Acumulada de Bienes    | 546,469               | 540,539               | Provisiones a Largo Plazo   | 9,738,856             | 9,738,856             |
| Activos Diferidos   | 0                     | 0                     |   |                       |                       |
| Estimación por Pérdida o Deterioro de Activos no Circulantes  | 0                     | 0                     | <b>Total de Pasivos No Circulantes</b>  | <b>9,738,856</b>      | <b>9,788,856</b>      |
| Otros Activos No Circulantes                                  | 0                     | 0                     |   |                       |                       |
| <b>Total de Activos No Circulantes</b>                        | <b>234,688,330</b>    | <b>394,101,097</b>    | <b>Total del Pasivo</b>   | <b>18,312,707</b>     | <b>13,873,700</b>     |
| <b>Total del Activo</b>                                       | <b>\$ 273,950,761</b> | <b>\$ 436,066,514</b> | <b>HACIENDA PÚBLICA/PATRIMONIO</b>  |                       |                       |
|   |                       |                       | <b>Hacienda Pública/Patrimonio Contribuido</b>                                      | <b>345,390,597</b>    | <b>345,390,597</b>    |
|   |                       |                       | Aportaciones  | 345,390,597           | 345,390,597           |
|   |                       |                       | Donaciones de Capital   | 0                     | 0                     |
|   |                       |                       | Actualización de la Hacienda Pública/Patrimonio                                     | 0                     | 0                     |
|   |                       |                       | <b>Hacienda Pública/Patrimonio Generado</b>   | <b>89,752,543</b>     | <b>76,802,217</b>     |
|   |                       |                       | Resultados del Ejercicio (Ahorro/Desahorro)   | 41,194,341            | 34,004,819            |
|   |                       |                       | Resultado de Ejercicios Anteriores  | 220,013,636           | 220,013,636           |
|   |                       |                       | Revalúos  | 0                     | 0                     |
|   |                       |                       | Reservas  | 0                     | 0                     |
|   |                       |                       | Rectificaciones de Resultados de Ejercicios Anteriores                              | 171,455,434           | 330,820,672           |
|   |                       |                       | <b>Exceso o Insuficiencia en la Actualización de la Hacienda Pública/Patrimonio</b> | <b>0</b>              | <b>0</b>              |
|   |                       |                       | Resultado por Posición Monetaria  | 0                     | 0                     |
|   |                       |                       | Resultado por Tenencia de Activos no Monetarios                                     | 0                     | 0                     |
|   |                       |                       | <b>Total Hacienda Pública/Patrimonio</b>  | <b>255,638,054</b>    | <b>422,192,814</b>    |
|   |                       |                       | <b>Total del Pasivo y Hacienda Pública/Patrimonio</b>                               | <b>\$ 273,950,761</b> | <b>\$ 436,066,514</b> |

Bajo protesta de decir verdad declaramos que los Estados Financieros y sus notas, son razonablemente correctos y son responsabilidad del emisor.

Lic. Reyna María Riqué Correa  
 Coordinadora Administrativa del FIDEET

C.P.C. María de Lourdes Evia Campos  
 Contador Externo

**FIDEICOMISO PARA EL FOMENTO Y DESARROLLO DE LAS EMPRESAS DEL ESTADO DE TABASCO**  
**PROLONGACIÓN DE PASEO TABASCO No.1504 COL. TABASCO 2000 C.P. 86035 VILLAHERMOSA, TABASCO**  
**Estado de Variación en la Hacienda Pública**  
**Del 01 al 31 de agosto 2024**  
**(Cifras en Pesos)**

| Concepto   | Hacienda Pública/Patrimonio Contribuido | Hacienda Pública/Patrimonio Generado de Ejercicios Anteriores | Hacienda Pública/Patrimonio Generado del Ejercicio | Exceso o Insuficiencia en la Actualización de la Hacienda Pública/Patrimonio | TOTAL          |
|--|---|---|--|--|----------------|
| <b>Hacienda Pública/Patrimonio Contribuido Neto a mayo 2024</b>  | \$ 345,390,597                          | 0   | 0  | 0  | \$ 345,390,597 |
| Aportaciones   | 345,390,597                             | 0   | 0  | 0  | 345,390,597    |
| Donaciones de Capital  | 0                                       | 0   | 0  | 0  | 0              |
| Actualización de la Hacienda Pública/Patrimonio  | 0                                       | 0   | 0  | 0  | 0              |
| <b>Hacienda Pública/Patrimonio Generado Neto a mayo 2024</b>   | 0                                       | 110,807,036   | -34,004,819  | 0  | 76,802,217     |
| Resultados del Ejercicio (Ahorro/Desahorro)  | 0                                       | 0   | -34,004,819  | 0  | -34,004,819    |
| Resultados de Ejercicios Anteriores  | 0                                       | -220,013,636  | 0  | 0  | -220,013,636   |
| Revalúos   | 0                                       | 0   | 0  | 0  | 0              |
| Reservas   | 0                                       | 0   | 0  | 0  | 0              |
| Rectificaciones de Resultados de Ejercicios Anteriores   | 0                                       | 330,820,672   | 0  | 0  | 330,820,672    |
| <b>Exceso o Insuficiencia en la Actualización de la Hacienda Pública/Patrimonio Neto a mayo 2024</b>                 | 0                                       | 0   | 0  | 0  | 0              |
| Resultado por Posición Monetaria   | 0                                       | 0   | 0  | 0  | 0              |
| Resultado por Tenencia de Activos no Monetarios  | 0                                       | 0   | 0  | 0  | 0              |
| <b>Hacienda Pública/Patrimonio Neto Final a mayo 2024</b>  | \$ 345,390,597                          | \$ 110,807,036  | -\$ 34,004,819                                     | 0  | \$ 422,192,814 |
| <b>Cambios en la Hacienda Pública/Patrimonio Contribuido Neto a junio 2024</b>                                       | 0                                       | 0   | 0  | 0  | 0              |
| Aportaciones   | 0                                       | 0   | 0  | 0  | 0              |
| Donaciones de Capital  | 0                                       | 0   | 0  | 0  | 0              |
| Actualización de la Hacienda Pública/Patrimonio  | 0                                       | 0   | 0  | 0  | 0              |
| <b>Variaciones de la Hacienda Pública/Patrimonio Generado Neto de junio 2024</b>                                     | 0                                       | 0   | -166,554,760                                       | 0  | -166,554,760   |
| Resultados del Ejercicio (Ahorro/Desahorro)  | 0                                       | 0   | -41,194,341  | 0  | -41,194,341    |
| Resultados de Ejercicios Anteriores  | 0                                       | 0   | 34,004,819   | 0  | 34,004,819     |
| Revalúos   | 0                                       | 0   | 0  | 0  | 0              |
| Reservas   | 0                                       | 0   | 0  | 0  | 0              |
| Rectificaciones de Resultados de Ejercicios Anteriores   | 0                                       | 0   | -159,365,238                                       | 0  | -159,365,238   |
| <b>Cambios en el Exceso o Insuficiencia en la Actualización de la Hacienda Pública/Patrimonio Neto de junio 2024</b> | 0                                       | 0   | 0  | 0  | 0              |
| Resultado por Posición Monetaria   | 0                                       | 0   | 0  | 0  | 0              |
| Resultado por Tenencia de Activos no Monetarios  | 0                                       | 0   | 0  | 0  | 0              |
| <b>Hacienda Pública/Patrimonio Neto Final a junio 2024</b>   | \$ 345,390,597                          | \$ 110,807,036  | -\$ 200,559,579                                    | 0  | \$ 255,638,054 |

Bajo protesta de decir verdad declaramos que los Estados Financieros y sus notas, son razonablemente correctos y son responsabilidad del emisor.

Lic. Reyna María Rique Correa  
 Coordinadora Administrativa del FIDEET


C.P.C. María de Lourdes Eya Campos  
 Contador Externo

**FIDEICOMISO PARA EL FOMENTO Y DESARROLLO DE LAS EMPRESAS DEL ESTADO DE TABASCO**  
**PROLONGACIÓN DE PASEO TABASCO No.1504 COL. TABASCO 2000 C.P. 86035 VILLAHERMOSA, TABASCO**  
**Estado de Cambios en la Situación Financiera**  
**Del 01 al 31 de agosto 2024**  
**(Cifras en Pesos)**

| Concepto  | Origen              | Aplicación          |
|---|---------------------|---------------------|
| <b>ACTIVO</b>   | <b>-162,124,153</b> | <b>8,400</b>        |
| <b>Activo circulante</b>  | <b>-2,702,986</b>   | <b>0</b>            |
| Efectivo y Equivalentes   | -2,702,986          | 0                   |
| Derechos a Recibir Efectivo o Equivalente   | 0                   | 0                   |
| Derechos a Recibir Bienes o Servicios   | 0                   | 0                   |
| Inventarios   | 0                   | 0                   |
| Almacenes   | 0                   | 0                   |
| Estimación por Pérdida o Deterioro de Activos Circulantes                           | 0                   | 0                   |
| Otros Activos Circulantes   | 0                   | 0                   |
| <b>Activo no circulante</b>   | <b>-159,421,167</b> | <b>8,400</b>        |
| Inversiones Financieras a Largo Plazo   | 0                   | 0                   |
| Derechos a Recibir Efectivo o Equivalentes a Largo Plazo                            | -159,415,237        | 0                   |
| Bienes Inmuebles, Infraestructura y Construcciones en Proceso                       | 0                   | 0                   |
| Bienes Muebles  | 0                   | 0                   |
| Activos Intangibles   | 0                   | 8,400               |
| Depreciación, Deterioro y Amortización Acumulada de Bienes                          | -5,930              | 0                   |
| Activos Diferidos   | 0                   | 0                   |
| Estimación por Pérdida o Deterioro de Activos no Circulantes                        | 0                   | 0                   |
| Otros Activos No Circulantes  | 0                   | 0                   |
| <b>PASIVO</b>   | <b>4,489,007</b>    | <b>-50,000</b>      |
| <b>Pasivo circulante</b>  | <b>4,489,007</b>    | <b>0</b>            |
| Cuentas por Pagar a Corto Plazo   | 4,489,007           | 0                   |
| Documentos por Pagar a Corto Plazo  | 0                   | 0                   |
| Porción a Corto Plazo de la Deuda Pública a Largo Plazo                             | 0                   | 0                   |
| Titulos y Valores a Corto Plazo   | 0                   | 0                   |
| Pasivos Diferidos a Corto Plazo   | 0                   | 0                   |
| Fondos y Bienes de Terceros en Garantía y/o Administración a Corto Plazo            | 0                   | 0                   |
| Provisiones a Corto Plazo   | 0                   | 0                   |
| Otros Pasivos a Corto Plazo   | 0                   | 0                   |
| <b>Pasivo No Circulante</b>   | <b>0</b>            | <b>-50,000</b>      |
| Cuentas por Pagar a Largo Plazo   | 0                   | 0                   |
| Documentos por Pagar a Largo Plazo  | 0                   | -50,000             |
| Deuda Pública a Largo Plazo   | 0                   | 0                   |
| Pasivos Diferidos a Largo Plazo   | 0                   | 0                   |
| Fondos y Bienes de Terceros en Garantía y/o Administración a Largo Plazo            | 0                   | 0                   |
| Provisiones a Largo Plazo   | 0                   | 0                   |
| <b>HACIENDA PÚBLICA/PATRIMONIO</b>  | <b>0</b>            | <b>-166,554,760</b> |
| <b>Hacienda Pública/Patrimonio Contribuido</b>                                      | <b>0</b>            | <b>0</b>            |
| Aportaciones  | 0                   | 0                   |
| Donaciones de Capital   | 0                   | 0                   |
| Actualización de la Hacienda Pública/Patrimonio                                     | 0                   | 0                   |
| <b>Hacienda Pública/Patrimonio Generado</b>   | <b>0</b>            | <b>-166,554,760</b> |
| Resultados del Ejercicio (Ahorro/Desahorro)   | 0                   | -7,189,522          |
| Resultado de Ejercicios Anteriores  | 0                   | 0                   |
| Revalúos  | 0                   | 0                   |
| Reservas  | 0                   | 0                   |
| Rectificaciones de Resultados de Ejercicios Anteriores                              | 0                   | -159,365,238        |
| <b>Exceso o Insuficiencia en la Actualización de la Hacienda Pública/Patrimonio</b> | <b>0</b>            | <b>0</b>            |
| Resultado por Posición Monetaria  | 0                   | 0                   |
| Resultado por Tenencia de Activos no Monetarios                                     | 0                   | 0                   |

Bajo protesta de decir verdad declaramos que los Estados Financieros y sus notas, son razonablemente correctos y son responsabilidad del emisor

  
 Lic. Royná María Riqué Correa  
 Coordinadora Administrativa del FIDEE


  
 C.P.C. María de Lourdes Evia Campos  
 Contador Externo

**FIDEICOMISO PARA EL FOMENTO Y DESARROLLO DE LAS EMPRESAS DEL ESTADO DE TABASCO**  
**PROLONGACIÓN DE PASEO TABASCO No.1504 COL. TABASCO 2000 C.P. 86035 VILLAHERMOSA, TABASCO**  
**Estado de Flujos de Efectivo**  
**Del 01 al 31 de agosto 2024 y del 01 al 31 de julio 2024**  
**(Cifras en Pesos)**

| Concepto  | agosto            | julio             |
|---|-------------------|-------------------|
| <b>Flujos de Efectivo de las Actividades de Operación</b>   |                   |                   |
| <b>Origen</b>   | <b>\$ 509,085</b> | <b>\$ 442,222</b> |
| Impuestos   | 0                 | 0                 |
| Cuotas y Aportaciones de Seguridad Social   | 0                 | 0                 |
| Contribuciones de Mejoras   | 0                 | 0                 |
| Derechos  | 0                 | 0                 |
| Productos   | 342,753           | 418,337           |
| Aprovechamientos  | 0                 | 0                 |
| Ingresos por Venta de Bienes y Prestación de Servicios  | 0                 | 0                 |
| Participaciones, Aportaciones, Convenios, Incentivos Derivados de la Colaboración Fiscal y Fondos Distintos de Aportaciones | 0                 | 0                 |
| Transferencias, Asignaciones, Subsidios y Subvenciones, y Pensiones y Jubilaciones  | 0                 | 0                 |
| Otros Origenes de Operación   | 166,332           | 23,885            |
| <b>Aplicación</b>   | <b>635,007</b>    | <b>303,112</b>    |
| Servicios Personales  | 125,000           | 125,000           |
| Materiales y Suministros  | 155,992           | 111,261           |
| Servicios Generales   | 187,683           | 17,966            |
| Transferencias Internas y Asignaciones al Sector Público  | 0                 | 0                 |
| Transferencias al Resto del Sector Público  | 0                 | 0                 |
| Subsidios y Subvenciones  | 0                 | 25,000            |
| Ayudas Sociales   | 0                 | 0                 |
| Pensiones y Jubilaciones  | 0                 | 0                 |
| Transferencias a Fideicomisos, Mandatos y Contratos Análogos  | 0                 | 0                 |
| Transferencias a la Seguridad Social  | 0                 | 0                 |
| Donativos   | 0                 | 0                 |
| Transferencias al Exterior  | 0                 | 0                 |
| Participaciones   | 0                 | 0                 |
| Aportaciones  | 0                 | 0                 |
| Convenios   | 0                 | 0                 |
| Otras Aplicaciones de Operación   | 166,332           | 23,885            |
| <b>Flujos Netos de Efectivo por Actividades de Operación</b>  | <b>-125,922</b>   | <b>139,110</b>    |
| <b>Flujos de Efectivo de las Actividades de Inversión</b>   |                   |                   |
| <b>Origen</b>   | <b>0</b>          | <b>0</b>          |
| Bienes Inmuebles, Infraestructura y Construcciones en Proceso   | 0                 | 0                 |
| Bienes Muebles  | 0                 | 0                 |
| Otros Origenes de Inversión   | 0                 | 0                 |
| <b>Aplicación</b>   | <b>8,400</b>      | <b>0</b>          |
| Bienes Inmuebles, Infraestructura y Construcciones en Proceso   | 0                 | 0                 |
| Bienes Muebles  | 0                 | 0                 |
| Otras Aplicaciones de Inversión   | 8,400             | 0                 |
| <b>Flujos Netos de Efectivo por Actividades de Inversión</b>  | <b>-8,400</b>     | <b>0</b>          |
| <b>Flujos de Efectivo de las Actividades de Financiamiento</b>  |                   |                   |
| <b>Origen</b>   | <b>500</b>        | <b>472</b>        |
| Endeudamiento Neto  | 0                 | 0                 |
| Interno   | 0                 | 0                 |
| Externo   | 0                 | 0                 |
| Otros Origenes de Financiamiento  | 500               | 472               |
| <b>Aplicación</b>   | <b>2,569,164</b>  | <b>7,096,954</b>  |
| Servicios de la Deuda   | 0                 | 0                 |
| Interno   | 0                 | 0                 |
| Externo   | 0                 | 0                 |
| Otras Aplicaciones de Financiamiento  | 2,569,164         | 7,096,954         |
| <b>Flujos Netos de Efectivo por Actividades de Financiamiento</b>   | <b>-2,568,664</b> | <b>-7,096,482</b> |
| <b>Incremento/Disminución Neta en el Efectivo y Equivalentes al Efectivo</b>  | <b>-2,702,986</b> | <b>-6,957,372</b> |
| <b>Efectivo y Equivalentes al Efectivo al Inicio del Ejercicio</b>  | <b>41,965,417</b> | <b>48,922,789</b> |
| <b>Efectivo y Equivalentes al Efectivo al Final del Ejercicio</b>   | <b>39,262,431</b> | <b>41,965,417</b> |

Bajo protesta de decir verdad declaramos que los Estados Financieros y sus notas, son razonablemente correctos y son responsabilidad del emisor

  
 Lic. Reyna María Riqué Correa  
 Coordinadora Administrativa del FIDEET

  
 C.P.C. María de Lourdes Evia Campos  
 Contador Externo

FIDEICOMISO PARA EL FOMENTO Y DESARROLLO DE LAS EMPRESAS  
DEL ESTADO DE TABASCO  
INFORME SOBRE PASIVOS CONTINGENTES  
AL 31 DE AGOSTO DEL 2024

De conformidad con las Principales Reglas de Registro y Valoración del Patrimonio (Elementos Generales), emitidas por el Consejo Nacional de Armonización Contable, publicadas en el Diario Oficial de la Federación el 27 de diciembre de 2010, los pasivos contingentes son:

- a) Una obligación posible, surgida a raíz de sucesos pasados, cuya existencia ha de ser confirmada sólo por la concurrencia, o en su caso, por la no ocurrencia de uno o más eventos inciertos en el futuro, que no están enteramente bajo el control del ente público; o bien
- b) Una obligación presente a raíz de sucesos pasados, que no se ha reconocido contablemente porque no es probable que el ente público tenga que satisfacerla, desprendiéndose de recursos que incorporen beneficios económicos o debido a que el importe de la obligación no puede ser cuantificado con la suficiente confiabilidad.

Por lo que en el caso de existir obligaciones por estos conceptos el Fideicomiso para el Fomento y Desarrollo de las Empresas del Estado de Tabasco las reconoce en el ejercicio que se pagan, debido a que es en ese momento cuando se afecta el presupuesto de Egresos del ejercicio.

Al respecto se informa que el Fideicomiso para el Fomento y Desarrollo de las Empresas del Estado de Tabasco al 31 de agosto de 2024, no cuenta con pasivos contingentes significativos pendientes de pago.

  
\_\_\_\_\_  
Lic. Reyna María Riqué Correa  
Coordinadora Administrativa del FIDEET

  
\_\_\_\_\_  
C.P.C. María de Lourdes Evia Campos  
Contador Externo

**FIDEICOMISO PARA EL FOMENTO Y DESARROLLO DE LAS EMPRESAS**  
**DEL ESTADO DE TABASCO**  
**NOTAS A LOS ESTADOS FINANCIEROS**  
**AL 31 DE AGOSTO DEL 2024**  
**(Cifras Expresadas en pesos)**

**a) NOTAS DE GESTION ADMINISTRATIVA**

**1.- Autorización e Historia**

El 27 de diciembre del año 2010, el Poder Ejecutivo del Estado Libre y Soberano de Tabasco a través de la Secretaría de Finanzas en carácter de "FIDEICOMITENTE" y Nacional Financiera SNC, en carácter de "Fiduciaria" celebraron un contrato de Fideicomiso y constituyeron el denominado "FIDEICOMISO PARA EL FOMENTO Y DESARROLLO DE LAS EMPRESAS DEL ESTADO DE TABASCO" (FIDEET).

Con fecha del 26 de enero de 2011, se publicaron en el Periódico Oficial del Estado, No, 7136, suplemento B, de las Reglas de Operación del Fideicomiso para el Fomento y Desarrollo de las Empresas del Estado de Tabasco.

El día 27 de febrero de 2020, se llevó a cabo la primera modificación a las Reglas de Operación del Fideicomiso para el Fomento y Desarrollo de las Empresas del Estado de Tabasco.

El día 02 de mayo del 2020, en el periódico oficial del estado de Tabasco en la edición número 8103, Suplemento C, fue publicado la Cuarta modificación a las reglas de operación del Fideicomiso para el Fomento y Desarrollo de las Empresas del Estado de Tabasco (FIDEET).

El día 17 de septiembre del 2020, se llevó a cabo la segunda modificación a las Reglas de Operación del Fideicomiso para el Fomento y Desarrollo de las Empresas del Estado de Tabasco en el Periódico Oficial del Estado, número 7192.

El día 02 de marzo del 2021, se llevó a cabo la tercera modificación a las Reglas de Operación del Fideicomiso para el Fomento y Desarrollo de las Empresas del Estado de Tabasco en el Periódico Oficial del Estado, número 7523.

**2.- Panorama Económico y Financiero**

La situación económica y financiera del período que se informa es aceptable, además fueron aplicados todos los lineamientos y normas emitidos por el Consejo Nacional de Armonización Contable (CONAC), en el manejo de los recursos recibidos y erogados, quedando registrado de manera correcta en el control presupuestal y contable, que se tiene establecido.

FIDEICOMISO PARA EL FOMENTO Y DESARROLLO DE LAS EMPRESAS  
DEL ESTADO DE TABASCO  
NOTAS A LOS ESTADOS FINANCIEROS  
AL 31 DE AGOSTO DEL 2024  
(Cifras Expresadas en pesos)

**3.- Organización y Objeto Social**

- a) Con el fin de impulsar la economía del Estado de Tabasco, se considera de alta prioridad el apoyo para sectores productivos y la generación de empleos del Estado de Tabasco, para alcanzar los niveles de inversión compatibles con las metas de crecimiento previstas por la Secretaría para el Desarrollo Económico y la Competitividad
- b) Lo anterior con el propósito de fomentar el crecimiento, desarrollo y madurez de los proyectos de inversión y de iniciativas empresariales, tendientes a generar impacto social y derrama económica desde cualquiera de los sectores productivos del Estado, así como promover la industrialización y consolidación de los productos y servicios en mejoramiento de la calidad de vida de los tabasqueños. En este sentido, las políticas de empleo tienen que cumplir con dos propósitos principales, primero, generar las condiciones para generar empleo bien remunerado y el segundo, en igualdad de importancia, mantener empleos con el apoyo de los instrumentos o mecanismos existentes.
- c) Su ejercicio fiscal comprende del 01 de enero al 31 de diciembre.
- d) El Fideicomiso, se encuentra registrado en el Servicio de Administración Tributaria como una Persona Moral con Fines no Lucrativos, bajo el esquema de Fideicomiso de Participación Estatal Mayoritario de las Entidades Federativas, razón por la cual no es considerado como contribuyente directo de la Ley del Impuesto Sobre la Renta.
- e) Obligaciones Fiscales: Declaración informativa anual de pagos y retenciones de servicios profesionales. Personas Morales. Impuesto Sobre la Renta, Entero de retención de ISR por servicios profesionales. MENSUAL, Entero de retenciones mensuales de ISR por ingresos asimilados a salarios.
- f) Su estructura organizacional básica se integra por:
- FIDEICOMITENTE: El Gobierno del Estado de Tabasco a través de la Secretaria de Finanzas.
  - FIDUCIARIA: Nacional Financiera, S.N.C., Dirección Fiduciaria.
  - COMITÉ TECNICO DEL FIDEICOMISO: 10 Miembros.
  - COORDINADOR ADMINISTRATIVO.
- g) No cuenta con ningún fideicomiso ni es parte integrante de ninguno.

**4.- Bases de Preparación de los Estados Financieros**

- a) Los Estados Financieros y sus Notas se encuentran expresados en moneda nacional y han sido preparados de acuerdo con las disposiciones de la Ley General de Contabilidad

FIDEICOMISO PARA EL FOMENTO Y DESARROLLO DE LAS EMPRESAS  
DEL ESTADO DE TABASCO  
NOTAS A LOS ESTADOS FINANCIEROS  
AL 31 DE AGOSTO DEL 2024  
(Cifras Expresadas en pesos)

Gubernamental, así como, de la Ley General de Disciplina Financiera, Manual de Contabilidad Gubernamental, Manual de Normas Presupuestarias del Estado de Tabasco, Postulados Básicos de Contabilidad Gubernamental, Plan de cuentas, Clasificador por Objeto del Gasto, Normas y Metodología para la determinación de los momentos contables del egreso.

b) La información financiera ha sido elaborada, aplicando la normatividad para el reconocimiento, valuación y revelación de los diferentes rubros, así como las bases de medición utilizadas tales como costo histórico, valor de realización, valor razonable y valor de recuperación.

#### **5.- Políticas De Contabilidad Significativas.**

a) **Actualización:** No se actualizan los activos, pasivos y hacienda pública y/o patrimonio.

b) **Operaciones en el extranjero.** No se realizan operaciones en el extranjero.

c) **Método de Valuación de la inversión en acciones de Compañías subsidiarias no consolidadas y asociadas.** No se tiene ninguna inversión en acciones en Compañías subsidiarias.

d) **Sistema y método de valuación de inventarios y costo de lo vendido.** No se tiene implementado ningún método de valuación de inventarios y costo de lo vendido, ya que la actividad del Fideicomiso es otorgar apoyos financieros a empresas productivas del Estado.

e) **Beneficios a Empleados.** El fideicomiso es operado por personal contratado bajo el régimen de honorarios asimilados a salarios no generando prestaciones laborales.

f) **Provisiones.** Al estar constituido como un Ente público con fines no lucrativos no tiene la obligación de crear provisiones.

g) **Reservas.** Al estar constituido como un ente público con fines no lucrativos no tiene la obligación de crear reservas.

h) **Cambios en Políticas Contables y corrección de errores junto con la revelación de los efectos que se tendrá en la información financiera del ente público, ya sea retrospectivos o prospectivos.** No se han realizado cambios en las políticas contables.

i) **Reclasificaciones.** No se realizaron reclasificaciones entre cuentas.

j) **Depuración y Cancelación de Saldos.** No se realizaron depuraciones ni cancelaciones de saldos.

#### **6.- Posición en Moneda Extranjera y Protección por Riesgo Cambiario**

No se realizaron operaciones en moneda extranjera durante el ejercicio, por lo tanto, no se cuentan con activos, pasivos o posiciones en moneda extranjera.

#### **7.- Reporte analítico del activo**

a) De conformidad con la Regla Especifica del Registro "Parámetros De Estimación De Vida Útil" publicadas en el Diario Oficial de la Federación (DOF) el 27 de diciembre de 2010 y con las Reglas Específicas del Registro y Valoración del Patrimonio publicadas en el DOF el 13 de diciembre de 2011, se asignaron los siguientes porcentajes de depreciación.

FIDEICOMISO PARA EL FOMENTO Y DESARROLLO DE LAS EMPRESAS  
DEL ESTADO DE TABASCO  
NOTAS A LOS ESTADOS FINANCIEROS  
AL 31 DE AGOSTO DEL 2024  
(Cifras Expresadas en pesos)

| Activo   | Vida Útil en Años | Porcentaje de depreciación |
|--|-------------------|----------------------------|
| Muebles De Oficina Y Estantería                  | 10                | 10%                        |
| Equipo De Cómputo Y Tecnología De La Información | 3                 | 33%                        |
| Otros Mobiliarios Y Equipos De Administración    | 10                | 10%                        |
| Equipos Y Aparatos Audiovisuales                 | 3                 | 33%                        |
| Cámaras Fotográficas Y De Video                  | 3                 | 33%                        |
| Equipo De Comunicación Y Telecomunicación        | 10                | 10%                        |

- b) No se aplican cambios en los porcentajes de depreciación en el valor de los activos.
- c) En el ejercicio no se capitalizaron gastos financieros de investigación y desarrollo.
- d) Las inversiones financieras están contratadas en moneda nacional, por lo que no existen riesgos por el tipo de cambio que pudieran suscitarse.
- e) Este organismo no realizo construcción de ningún bien.
- f) En el ejercicio no se tuvo ninguna situación de embargos o litigios que ameriten señalar bienes en garantía como títulos de inversión o el ofrecimiento de alguna inversión financiera.
- g) No se realizó ningún desmantelamiento de activos durante el ejercicio, que impliquen efectos contables.
- h) Respecto a la administración de activos, durante las inspecciones físicas se les pide a los usuarios cuidar el equipo y se les muestran las formas para mejorar su uso y su cuidado.

Principales variaciones en el activo:

- a) Inversiones en valores: No se tienen este tipo de inversiones.
- b) Patrimonio de organismos descentralizados de control presupuestario indirecto: No se cuenta con activos de esta índole.
- c) Inversiones en empresas de participación mayoritaria: No se cuenta con activos de esta índole.
- d) Inversiones en empresas de participación minoritaria: No se cuenta con activos de esta índole.
- e) Patrimonio de organismos descentralizados de control presupuestario directo: No se cuenta con activos de esta índole.

**8.- Fideicomisos, Mandatos y Análogos.** En el ejercicio no se constituyeron Fideicomiso, Mandatos y Análogos, por la propia naturaleza de este Fideicomiso.

**9.- Reporte de la Recaudación.** En el presente ejercicio 2024, este Fideicomiso solo obtuvo ingresos por los intereses que generaron las inversiones a corto plazo depositadas en la cuenta de la fiduciaria.

FIDEICOMISO PARA EL FOMENTO Y DESARROLLO DE LAS EMPRESAS  
DEL ESTADO DE TABASCO  
NOTAS A LOS ESTADOS FINANCIEROS  
AL 31 DE AGOSTO DEL 2024  
(Cifras Expresadas en pesos)

**10.- Información sobre la Deuda y el Reporte Analítico de la Deuda.** Se informa que en este ejercicio, este Fideicomiso no contrajo deuda con ningún otro organismo público o con alguna institución bancaria, por lo que no se tiene información sobre deudas.

**11.- Calificaciones Otorgadas.** Este Fideicomiso no realizó ninguna operación financiera que haya sido sujeta a calificación crediticia, ni solicitó ningún préstamo en institución financiera.

**12.- Proceso de mejora.** Continuamente se actualizan los mecanismos necesarios de acuerdo a la normatividad vigente, para la mejora de los procedimientos del control interno y la generación de la información financiera, que nos permitan tomar mejores decisiones.

**13.- Información por Segmentos.** Este Fideicomiso no cuenta con segmentos dentro de su organización.

**14.- Eventos Posteriores al Cierre.** Posterior al cierre del ejercicio no existen ni han sucedido eventos que influyan o modifiquen las cifras presentadas.

**15.- Partes Relacionadas.** Se informa que no existen partes relacionadas que pudieran ejercer influencia significativa sobre la toma de decisiones financieras y operativas

**16.- Responsabilidad Sobre la Presentación Razonable de la Información Contable.**

"Bajo protesta de decir verdad declaramos que los Estados Financieros y sus notas, son razonablemente correctos y son responsabilidad del emisor"

  
\_\_\_\_\_  
Lic. Reyna María Riqué Correa  
Coordinadora Administrativa del FIDEET

  
\_\_\_\_\_  
C.P.C. María de Lourdes Evia Campos  
Contador Externo

**FIDEICOMISO PARA EL FOMENTO Y DESARROLLO DE LAS EMPRESAS  
DEL ESTADO DE TABASCO  
NOTAS A LOS ESTADOS FINANCIEROS  
AL 31 DE AGOSTO DEL 2024  
(Cifras Expresadas en pesos)  
b) NOTAS DE DESGLOSE**

**I) NOTAS AL ESTADO DE ACTIVIDADES**

**Ingresos de Gestión**

**1.- Productos.** - La principal fuente de ingresos del Fideicomiso por los meses transcurridos del presente ejercicio 2024, proviene de intereses ganados de valores, créditos o bonos y de Intereses sobre inversiones en valores. Su saldo a la fecha de elaboración de las Notas a los Estados Financieros es de **\$4,593,510** (Cuatro millones quinientos noventa y tres mil quinientos diez 00/100 pesos M.N.).

| <b>Concepto</b>                     | <b>agosto</b>      | <b>julio</b>       |
|-------------------------------------|--------------------|--------------------|
| Impuestos                           | \$0                | \$0                |
| Contribuciones de Mejoras           | 0                  | 0                  |
| Derechos                            | 0                  | 0                  |
| Productos                           | 4,593,510          | 4,250,757          |
| Aprovechamientos                    | 0                  | 0                  |
| <b>Total de Ingresos de Gestión</b> | <b>\$4,593,510</b> | <b>\$4,250,757</b> |

**2.- Otros Ingresos y Beneficios**

Corresponde a las diferencias de centavos que se acumulan, por concepto de pagos de impuestos y ajustes de la cuenta de inversión NAFIN, así como reintegros de recursos de programas y gastos del presupuesto de egresos 2023.

| <b>Concepto</b>                             | <b>agosto</b>  | <b>julio</b>   |
|---|----------------|----------------|
| <b>Total de Otros Ingresos y Beneficios</b> | <b>\$8,559</b> | <b>\$8,059</b> |

**3.- Gastos y Otras Pérdidas**

Al presente mes del ejercicio actual, la entidad generó Gastos de Funcionamiento por los siguientes conceptos:

| <b>Concepto</b>   | <b>agosto</b>      | <b>julio</b>       |
|---|--------------------|--------------------|
| <b>Gastos de Funcionamiento</b>                                     | <b>\$3,648,351</b> | <b>\$3,091,756</b> |
| 5-1-1-2-1 Honorarios asimilables a salarios                         | 1,336,374          | 1,187,888          |
| 5-1-2-1-1 Materiales, útiles y equipos menores de oficina           | 404,325            | 370,087            |
| 5-1-2-1-4 Materiales, útiles y equipos menores de TICS              | 159,937            | 131,342            |
| 5-1-2-1-6 Material de limpieza                                      | 81,419             | 70,451             |
| 5-1-2-2-1 Productos alimenticios para personas                      | 47,626             | 42,531             |
| 5-1-2-4-6 Material eléctrico y electrónico                          | 18,178             | 18,178             |
| 5-1-2-4-9 Otros materiales y artículos de construcción y reparación | 12,957             | 6,479              |



**FIDEICOMISO PARA EL FOMENTO Y DESARROLLO DE LAS EMPRESAS  
DEL ESTADO DE TABASCO  
NOTAS A LOS ESTADOS FINANCIEROS  
AL 31 DE AGOSTO DEL 2024  
(Cifras Expresadas en pesos)**

|   |   |                     |                     |
|---|---|---------------------|---------------------|
| 5-1-2-6-1   | Combustibles, lubricantes y aditivos  | 225,000             | 175,000             |
| 5-1-2-9-2   | Refacciones y accesorios menores de edificios                                   | 8,655               | 3,518               |
| 5-1-2-9-3   | Refacciones y accesorios menores de mobiliario                                  | 19,039              | 13,616              |
| 5-1-2-9-4   | Refacciones y accesorios menores de equipo de cómputo                           | 6,740               | 6,740               |
| 5-1-2-9-6   | Refacciones y accesorios meno de equipo de transporte                           | 67,347              | 57,290              |
| 5-1-3-1-4   | Telefonía tradicional   | 3,192               | 2,793               |
| 5-1-3-1-8   | Servicios postales y telegráficos   | 10,000              | 10,000              |
| 5-1-3-2-3   | Arrendamiento de mobiliario y equipo de administra                              | 41,679              | 41,679              |
| 5-1-3-3-1   | Serv. legales, de contabilidad, auditoría y relacionados                        | 1,120,596           | 878,566             |
| 5-1-3-4-1   | Servicios financieros y bancarios   | 8,861               | 7,814               |
| 5-1-3-5-2   | Instalación, reparación. y mantenimiento mobiliario, administración, educativos | 0                   | 0                   |
| 5-1-3-5-3   | Instalación, reparación. y mantenimiento equipo de cómputo y TIC                | 13,120              | 13,120              |
| 5-1-3-5-5   | Reparación y mantenimiento de equipo de transporte                              | 39,266              | 30,624              |
| 5-1-3-5-7   | Instalación, reparación y mantenimiento de maquinaria y otros equipos           | 7,540               | 7,540               |
| 5-1-3-9-2   | Impuestos y derechos  | 16,500              | 16,500              |
| <b>Transferencias, Asignaciones, Subsidios Y Otras Ayudas</b> |   | <b>42,089,418</b>   | <b>35,119,167</b>   |
| 5-2-3-1   | Subsidios   | 42,089,418          | 35,119,167          |
| 5-2-3-2   | Subvenciones  | 0                   | 0                   |
| 5-2-6-1   | Transf a Fideicomisos, Mandatos y Contratos Análogos                            | 0                   | 0                   |
| <b>INTERESES, COMISIONES Y OTROS GTOS DE LA DEUDA PUB</b>     |   | <b>0</b>            | <b>0</b>            |
| 5-4-1-1   | Intereses de la Deuda Pública Interna   | 0                   | 0                   |
| <b>Otros Gastos Y Perdidas Extraordinarias</b>                |   | <b>58,641</b>       | <b>52,712</b>       |
| 5-5-1-5   | Depreciación de Bienes Muebles  | 23,282              | 21,606              |
| 5-5-1-7   | Amortización de Activos Intangibles   | 34,022              | 29,769              |
| 5-5-1-8   | Disminución de Bienes por Pérdida u Obsolescencia                               | 1,265               | 1,265               |
| 5-5-9-9   | Otros Gastos Varios   | 72                  | 72                  |
| <b>Total de Gastos y Otras Perdidas</b>                       |   | <b>\$45,796,410</b> | <b>\$38,263,635</b> |

**FIDEICOMISO PARA EL FOMENTO Y DESARROLLO DE LAS EMPRESAS  
DEL ESTADO DE TABASCO  
NOTAS A LOS ESTADOS FINANCIEROS  
AL 31 DE AGOSTO DEL 2024  
(Cifras Expresadas en pesos)**

**II) NOTAS AL ESTADO DE SITUACIÓN FINANCIERA**

**ACTIVO**

**Efectivo y Equivalentes**

**1.- Bancos y Tesorería.** - Su saldo representa el monto del efectivo disponible en las instituciones bancarias, son recursos que la entidad puede utilizar en cualquier momento, en este rubro se registran los movimientos por las transferencias recibidas de la cuenta de Inversión a Plazo de Nacional Financiera, S.N.C, y entre cuentas bancarias, para cubrir pagos a terceros tales como proveedores, servicios, impuestos.

**2.-Inversiones Temporales.** - Los recursos financieros del Fideicomiso como aportaciones de la secretaria de Finanzas para el objeto de su fin, se administran a través de una cuenta de inversiones a corto plazo de la Fiduciaria Nacional Financiera, S.N.C.

Siendo así integrado el rubro de la siguiente manera:

| <b>Concepto</b>                         | <b>agosto</b>       | <b>julio</b>        |
|---|---------------------|---------------------|
| Bancos/Tesorería                        | \$2,494,424         | \$3,025,528         |
| Inversiones Temporales                  | 36,768,007          | 38,939,889          |
| <b>Total de Efectivo y Equivalentes</b> | <b>\$39,262,431</b> | <b>\$41,965,417</b> |

**Derechos a recibir Efectivo O Equivalentes a Recibir a Largo Plazo.**

**3.- Derechos a recibir Efectivo y Equivalentes a Largo Plazo.** - El efectivo o equivalente a recibir en el largo plazo corresponde a los préstamos otorgados, integrándose la cartera de cuentas por cobrar como sigue:

| <b>Concepto</b>  | <b>agosto</b>        | <b>julio</b>         |
|--|----------------------|----------------------|
| Documentos por Cobrar a Largo Plazo  | \$206,080,698        | \$365,495,935        |
| Préstamos Otorgados a Largo Plazo  | 13,517,509           | 13,517,509           |
| Otros Derechos a Recibir Efectivo o Equivalentes de Efectivo a Largo Plazo | 15,000,000           | 15,000,000           |
| <b>Total de Derechos a Recibir Efectivo o Equivalentes a largo plazo</b>   | <b>\$234,598,207</b> | <b>\$394,013,444</b> |

En la cuenta **Documentos por Cobrar a Largo Plazo.** - el saldo al 31 de julio 2024, lo integran ministraciones por cobrar correspondientes al ejercicio 2012 por la cantidad de \$102,518,954, del 3er y 4to; que mediante ACUERDO-04SO-28082024-A09 se autoriza la depuración de dicho saldo con base en el oficio de fecha 18 de julio de 2024, número

**FIDEICOMISO PARA EL FOMENTO Y DESARROLLO DE LAS EMPRESAS  
DEL ESTADO DE TABASCO  
NOTAS A LOS ESTADOS FINANCIEROS  
AL 31 DE AGOSTO DEL 2024  
(Cifras Expresadas en pesos)**

SF/CGIF/12/2024, en el que el coordinador General de Inversiones y Fideicomisos, el Lic. Víctor Manuel Orozco Escorza, por instrucción de la M.A.P.P. Lili Georgina De la Cruz Arias, secretaria de Finanzas, da contestación, diciendo que el importe \$102,518,954 no existe registrado vigente como pasivo, en la Cuenta Pública del Gobierno del Estado del ejercicio 2023. Trimestre del ejercicio 2020 por \$56,896,284; que por ACUERDO-04SO-28082024-A11, se autoriza la depuración del saldo, puesto que el cobro del mismo es NO PROCEDENTE DERIVADO DE LOS DECRETOS EMITIDOS POR MOTIVO DE COVID-19.

Y al 31 agosto el saldo lo integran: el 1ro, 2do, 3ro y 4to trimestre del 2021 por \$153,601,996, así como del 3er trimestre del 2022 por \$52,478,702 de la Secretaría de Finanzas, las cuales suman la cantidad de **\$206,080,698**.

El rubro **Préstamos Otorgados a Largo Plazo**. - Incluye cuentas por cobrar a cargo del Fideicomiso Fondo Empresarial de Tabasco "FET" por la cantidad de \$2,516,086 y \$11,001,423.00. Existiendo la suma de **\$13,517,509** en este rubro.

**Otros Derechos a Recibir Efectivo o Equivalentes de Efectivo a Largo Plazo**. - Recursos registrados a cargo de Nacional Financiera SNC en el ejercicio 2017, con el concepto de contragarantía para el programa de Reactivación Económica y Desarrollo Productivo del Estado de Tabasco, por la cantidad de **\$15,000,000**.

| <b>Reporte de factibilidad de Derechos a recibir Efectivo o Equivalentes a Largo Plazo</b> |   |                      |   |
|--|---|----------------------|---|
| <b>Nombre</b>  | <b>Periodo</b>                              | <b>Importe total</b> | <b>Factibilidad de pago</b>   |
| Secretaria de Finanzas   | No se cuenta con el periodo de recuperación | \$56,896,284         | Mediante ACUERDO-04SO-28082024-A11, se autoriza la depuración del saldo, puesto que el cobro del mismo es NO PROCEDENTE DERIVADO DE LOS DECRETOS EMITIDOS POR MOTIVO DE COVID-19. |
| Secretaria de Finanzas   | No se cuenta con el periodo de recuperación | 102,518,954          | Mediante ACUERDO-04SO-28082024-A09 se autoriza la depuración de dicho saldo con base en el oficio de fecha 18 de julio de 2024, número SF/CGIF/12/2024                            |
| Secretaria de Finanzas   | No se cuenta con el periodo de recuperación | \$153,601,995        | A la fecha no se cuenta con las aportaciones mandatadas, según ACUERDO 01SO-17012023-A09  |

**FIDEICOMISO PARA EL FOMENTO Y DESARROLLO DE LAS EMPRESAS  
DEL ESTADO DE TABASCO  
NOTAS A LOS ESTADOS FINANCIEROS  
AL 31 DE AGOSTO DEL 2024  
(Cifras Expresadas en pesos)**

|                                   |   |              |   |
|-----------------------------------|---|--------------|---|
| Secretaría de Finanzas            | Ministración del 3er trimestre del ejercicio 2022.                            | \$52,478,702 | A la fecha no se cuenta con las aportaciones mandatadas, según ACUERDO 01SO-17012023-A09  |
| Fondo Empresarial de Tabasco 2011 | Según oficio SEDEC/DGFF/FIDEET/039/2022 no indica el periodo de recuperación. | 2,516,086    | Según oficio SEDEC/DGFF/FIDEET/039/2022 solo reafirma la factibilidad de cobro.   |
| Fondo Empresarial de Tabasco 2012 | Según oficio SEDEC/DGFF/FIDEET/039/2022 no indica el periodo de recuperación. | 11,001,423   | Según oficio SEDEC/DGFF/FIDEET/039/2022 solo reafirma la factibilidad de cobro.   |
| NAFIN                             | No se cuenta con el periodo de recuperación                                   | 15,000,000   | Corresponde a contragarantía solicitada por NAFIN, para hacer frente al Programa de Reactivación Económica y Desarrollo Productivo del Estado de Tabasco, según acuerdo SEO8-A2-24-06-2016. |

Por ACUERDO-04SO-28082024-A22 se informa, que con fecha 08 de mayo de 2024, mediante oficio No. SEDEC/DGFF/FIDEET/518/2024 se turnaron los expedientes al despacho jurídico externo del FIDEET de los beneficiarios del Programa Moderniza y Equipa tu Microempresa: Zoila Esperanza Jiménez Contreras (por un monto de \$100,000), José Domínguez Peralta (por un monto de (por un monto de \$100,000) y Agustín López Buendía (por un monto de 50,000), de la misma manera; con fecha 22 de agosto de 2024, mediante oficio SEDEC/DGFF/FIDEET/254/2024 se turnaron los expedientes en original al despacho jurídico externo de los beneficiarios del Programa Moderniza y Equipa tu Microempresa 2023: Oscar José Benítez Gil (por un monto de \$100,000) , Mauren Sophia Canto Álvarez (por un monto de 100,000) y Sergio Andrés López Peredo (por un monto de \$100,000), para llevar a cabo los procedimientos legales pertinentes, toda vez que los beneficiarios señalados incumplieron en las obligaciones estipuladas en los Convenios de coordinación firmados. Y en caso de ser favorable, la posible devolución por cada una de las ministraciones realizadas a dichos beneficiarios.

**Bienes muebles, Inmuebles e Intangibles**

**4.- Bienes muebles.-** Esta sección la conforman los bienes necesarios para llevar a cabo las actividades del Fideicomiso para el Fomento y Desarrollo de las empresas del Estado de Tabasco.

Mediante acuerdo 03SO-25062024-A10 del mes de junio de 2024, se aprueba la baja de la copiadora CANON IR2525, con número de inventario 519-01-EA-0003, propiedad del FIDEET, registrada en la cuenta Mobiliario y Equipo de Administración.

**FIDEICOMISO PARA EL FOMENTO Y DESARROLLO DE LAS EMPRESAS  
DEL ESTADO DE TABASCO  
NOTAS A LOS ESTADOS FINANCIEROS  
AL 31 DE AGOSTO DEL 2024  
(Cifras Expresadas en pesos)**

De acuerdo con Acta de Hechos de fecha 02 de julio de 2024, se protocolizó el procedimiento de baja del activo mediante la destrucción de los siguientes bienes muebles: 1. Teléfono inalámbrico (2 auriculares y 2 base de carga), número de factura ICAAR171612, número de inventario 565-01-EC-0001G. 2. Silla secretarial indonesia 01, número de factura POSE/2707/27079555, número de inventario 511-01-MO-0015. 3. Silla secretarial indonesia 02, número de factura POSE/2707/27079555, número de inventario 511-01-MO-0016. 4. Silla ejecutiva asiento tapizado en tela secretarial negra, número de factura A3305, número de inventario 511-01-MO-0040.

| Concepto                                   | agosto           | julio            |
|--|------------------|------------------|
| Mobiliario y Equipo de Administración      | \$445,385        | \$445,385        |
| Mobiliario y Equipo Educativo y Recreativo | 73,931           | 73,931           |
| Maquinaria, Otros Equipos y Herramientas   | 28,127           | 28,127           |
| <b>Total de Bienes Muebles</b>             | <b>\$547,443</b> | <b>\$547,443</b> |

**5.- Depreciación, deterioro y amortización acumulada de bienes**

| Concepto  | agosto            | julio             |
|---|-------------------|-------------------|
| Depreciación, Deterioro Y Amortización Acumulada De Bienes              | S-546,469         | \$-540,539        |
| <b>Total Depreciación, Deterioro Y Amortización Acumulada De Bienes</b> | <b>\$-546,469</b> | <b>\$-540,539</b> |

**6.- Activos intangibles**

| Concepto                         | agosto          | julio           |
|----------------------------------|-----------------|-----------------|
| <b>Total Activos Intangibles</b> | <b>\$89,149</b> | <b>\$80,749</b> |

Se registra mediante póliza de egresos 71 del día 26 de octubre de 2023, la adquisición de la licencia de uso del software Microsoft EDS Office family SWS3074, con importe de \$8,400.

En la póliza de egresos 30 del día 24 de noviembre de 2023, se registra la adquisición de la licencia de Zoom United, por un importe de \$24,116.

En la póliza de egresos 33 del día 25 de abril de 2024, se registra la adquisición de la licencia de Zoom United, por un importe de \$24,116.

Se registra mediante póliza de egresos 39 del día 28 de agosto de 2024, la adquisición de la licencia de uso del software Microsoft EDS Office family SWS3074, con importe de \$8,400.

**FIDEICOMISO PARA EL FOMENTO Y DESARROLLO DE LAS EMPRESAS  
DEL ESTADO DE TABASCO  
NOTAS A LOS ESTADOS FINANCIEROS  
AL 31 DE AGOSTO DEL 2024  
(Cifras Expresadas en pesos)**

**PASIVO**

**1.- Cuentas por Pagar a Corto Plazo.** - Son todos aquellos compromisos monetarios pendientes de pago, que se tienen derivado de adquisiciones y servicios recibidos, así como impuestos retenidos por el pago de honorarios.

| Concepto                                     | agosto             | julio              |
|--|--------------------|--------------------|
| Retenciones y Contribuciones                 | \$51,852           | \$23,486           |
| Otras Cuentas Por Pagar a Corto Plazo        | 8,521,999          | 4,061,358          |
| <b>Total Cuentas por Pagar a Corto Plazo</b> | <b>\$8,573,851</b> | <b>\$4,084,844</b> |

Las **Retenciones y Contribuciones**, corresponden a las generadas en el mes de agosto 2024.

El rubro **Otras Cuentas por Pagar a Corto Plazo** lo integran el ACUERDO-05SE-15052023-A05 que autoriza el “**Programa moderniza y equipa tu microempresa 2023**” por la cantidad de \$50,000; el ACUERDO-06SE-13072023-A10 que autoriza el programa “**Fondo Capital Semilla 2023**” por \$100,000, el cual permita alcanzar objetivos en el corto, mediano y largo plazo, a fin de fortalecer la productividad y competitividad de las empresas de la entidad, cuyas reglas de operación fueron aprobadas en el acuerdo ACUERDO-06SE-13072023-A11; el ACUERDO-01SE-22012024-A09 que aprueba el “**Programa Moderniza y equipa tu Microempresa 2024**” por \$1,350,000; ACUERDO-04SO-28082024-A16 que aprueba el recurso no recuperable por \$6,970,251 a favor del proyecto denominado “**Construcción y Establecimiento de un Centro Universitario de Biotecnología de la Reproducción (CUBRe)**”; la provisión por dos meses del 2024 por la renta de multifuncional por un total de \$15,679, provisión de telefonía tradicional e internet del mes de agosto 2024 por \$399 y la provisión del servicio de maquila contable del mes de agosto 2024 por parte del despacho Evia campos y asociados S.C por \$35,670.

**2.- Documentos por pagar a Largo Plazo.** - Corresponden a los acuerdos siguiente que fueron traspasados a largo plazo debido a que el periodo en el cual fue provisionado excede a los doce meses:

ACUERDO-05SO-24112021-A16.- para el proyecto “**Fondo Capital Semilla**” el apoyo de los recursos en la modalidad de no recuperables por la cantidad de \$300,000 (Trescientos mil pesos 00/100 M.N), habiéndose ministrado en el mes de mayo \$50,000 y en junio la cantidad de \$200,000 (Dos cientos mil pesos 00/100 M.N.), quedando un saldo de \$50,000.00 (Cincuenta mil pesos 00/100 M.N.). Proyecto que fue cancelado y su saldo reintegrado a la cuenta de Nacional Financiera Contrato 1064422, cancelando a la vez la cuenta del banco BBVA 0117887817, propiedad del Fideicomiso, con fecha 02 de agosto de 2024, mediante ACUERDO-03SE-25032024.

| Concepto  | agosto     | julio           |
|---|------------|-----------------|
| Otros Documentos Por Pagar a Largo Plazo        | \$0        | \$50,000        |
| <b>Total Documentos por Pagar a Largo Plazo</b> | <b>\$0</b> | <b>\$50,000</b> |

**FIDEICOMISO PARA EL FOMENTO Y DESARROLLO DE LAS EMPRESAS  
DEL ESTADO DE TABASCO  
NOTAS A LOS ESTADOS FINANCIEROS**

AL 31 DE AGOSTO DEL 2024

(Cifras Expresadas en pesos)

**3.- Otras Provisiones a Largo Plazo.** - Este rubro lo integran proyectos aprobados en diversas sesiones por el Comité Técnico en el ejercicio 2015,2016, 2017 y 2018, así como documentos por pagar.

| <b>Concepto</b>                        |  | <b>agosto</b>      | <b>julio</b>       |
|--|--|--------------------|--------------------|
| Otras Provisiones a largo plazo        |  |                    |                    |
| 2-2-6-9-02-01- - -                     | 1er Expo Foro Artesanal FIDEET-SO34-A17-04-09-2015 | \$505,001          | \$505,001          |
| 2-2-6-9-03-01- - -                     | Prog Sect Desarr Urb F FIDEET-SO35-A8-21-12-2015 B | 1,540,125          | 1,540,125          |
| 2-2-6-9-03-02- - -                     | Prog Sect Desarr Urb Fro FIDEET-SO35-A8-21-12-2015 | 143,730            | 143,730            |
| 2-2-6-9-03-03- - -                     | 1er Fest Muert y Cat 2016 FIDEET-SO38-A329-04-2016 | 0                  | 0                  |
| 2-2-6-9-03-04- - -                     | Proy Forta Sect Rest Tab 2016 FIDEET-SO38-A10-2016 | 0                  | 0                  |
| 2-2-6-9-03-05- - -                     | Prog Int Reac Econ Cárđ FIDEET-SO41-A12-30-05-2017 | 0                  | 0                  |
| 2-2-6-9-03-06- - -                     | Ctro Des Tecn Co CDATIC FIDEET-SO41-A14-30-05-2017 | 6,450,000          | 6,450,000          |
| 2-2-6-9-03-09- - -                     | Prog Prote Prop Intelect FIDEET-SO07-A9-12-11-2018 | 1,100,000          | 1,100,000          |
| 2-2-6-9-05- - - -                      | Cacao Grijalva Norma Ofi FIDEET-SO07-A7-12-11-2018 | 0                  | 0                  |
| <b>Total Provisiones a Largo Plazo</b> |  | <b>\$9,738,856</b> | <b>\$9,738,856</b> |

**FIDEICOMISO PARA EL FOMENTO Y DESARROLLO DE LAS EMPRESAS  
DEL ESTADO DE TABASCO  
NOTAS A LOS ESTADOS FINANCIEROS  
AL 31 DE AGOSTO DEL 2024  
(Cifras Expresadas en pesos)**

**III) NOTAS AL ESTADO DE VARIACIÓN EN LA HACIENDA PÚBLICA**

Se muestran los saldos de los rubros que integran el patrimonio contribuido y generado:

**1.- Hacienda Pública /Patrimonio Contribuido.**

El patrimonio del Fideicomiso se integrará principalmente con las aportaciones anuales que efectúa el Gobierno del Estado de Tabasco, derivadas del 20% de la recaudación del Impuesto Sobre Nóminas que obtenga el Estado por la aplicación del 2.5% que establece la Fracción II del Artículo 25 de la Ley de Hacienda del Estado de Tabasco y de los intereses que se generan en las cuentas de bancos y en la cuenta de Inversión a Plazo que se tiene con Nacional Financiera SNC.

La Hacienda Pública/Patrimonio Contribuido se integra a continuación:

| <b>Concepto</b>                                      | <b>agosto</b>        | <b>julio</b>         |
|--|----------------------|----------------------|
| Aportaciones   | \$345,390,597        | \$345,390,597        |
| Donaciones de Capital                                | 0                    | 0                    |
| Actualización de la Hacienda Pública/Patrimonio      | 0                    | 0                    |
| <b>Total Hacienda Pública/Patrimonio Contribuido</b> | <b>\$345,390,597</b> | <b>\$345,390,597</b> |

**2.- Hacienda Pública /Patrimonio Generado.**

La Hacienda Pública/Patrimonio Generado se integra a continuación:

| <b>Concepto</b>  | <b>agosto</b>        | <b>julio</b>        |
|--|----------------------|---------------------|
| Resultados del Ejercicio (Ahorro/Desahorro)            | \$-41,194,341        | \$-34,004,819       |
| Resultado de Ejercicios Anteriores                     | -220,013,636         | -220,013,636        |
| Revalúos   | 0                    | 0                   |
| Reservas   | 0                    | 0                   |
| Rectificaciones de Resultados de Ejercicios Anteriores | 171,455,434          | 330,820,672         |
| <b>Total Hacienda Pública/Patrimonio Generado</b>      | <b>\$-89,752,543</b> | <b>\$76,802,217</b> |

**3.- Hacienda Pública /Patrimonio Neto Final.**

La Hacienda Pública/Patrimonio Neto Final se integra a continuación:

| <b>Concepto</b>                                | <b>agosto</b>        | <b>julio</b>         |
|--|----------------------|----------------------|
| Total, Hacienda Pública/Patrimonio Contribuido | \$345,390,597        | \$345,390,597        |
| Total, Hacienda Pública/Patrimonio Generado    | -89,752,543          | 76,802,217           |
| <b>Hacienda Pública/Patrimonio Neto Final</b>  | <b>\$255,638,054</b> | <b>\$422,192,814</b> |

**FIDEICOMISO PARA EL FOMENTO Y DESARROLLO DE LAS EMPRESAS  
DEL ESTADO DE TABASCO  
NOTAS A LOS ESTADOS FINANCIEROS  
AL 31 DE AGOSTO DEL 2024  
(Cifras Expresadas en pesos)**

**IV) NOTAS AL ESTADO DE FLUJOS DE EFECTIVO**

**Flujo de Efectivo de las Actividades de Operación:** Los orígenes de actividades de operación cobrados por el periodo comprendido del 1 al 31 de agosto de 2024 fueron por \$509,085 y del 1 al 31 de julio de 2024 fueron por \$422,222. Las aplicaciones de actividades de operación pagadas por el periodo comprendido del 1 al 31 de agosto de 2024 fueron por \$635,007 y del 1 al 30 de julio de 2024 fueron por \$303,112 reflejándose un diferencial de actividades de operación en agosto 2024 por \$-125,922 y en julio 2024 por \$139,110.

**Flujo de Efectivo de las Actividades de Inversión**

Los orígenes de actividades de inversión cobrados por el periodo comprendido del 1 al 31 de agosto de 2024 fueron por \$0 y del 1 al 31 de julio de 2024 fueron por \$0 pesos. Las aplicaciones de actividades de inversión pagadas por el periodo comprendido del 1 al 31 de agosto de 2024 fueron por \$8,400 pesos, y del 1 al 31 de julio de 2024 fueron por \$0, reflejándose un diferencial de actividades de inversión en agosto 2024 por \$-8,400 y en julio 2024 por \$0.

**Flujo de Efectivo de las Actividades de Financiamiento:** Los orígenes de actividades de financiamiento generados por el periodo comprendido del 1 al 31 de agosto de 2024 fueron por \$500 y del 1 al 31 de julio de 2024 fueron por \$472. Las aplicaciones de actividades de financiamiento aplicadas por el periodo comprendido del 1 al 31 de agosto de 2024 fueron por \$2,569,164 y del 1 al 31 de julio de 2024 fueron por \$7,096,954, reflejándose un diferencial de actividades de financiamiento en agosto 2024 por \$-2,568,664 y en julio 2024 por \$-7,096,482.

**Incremento/Disminución Neto en el Efectivo y Equivalentes al Efectivo**

| Concepto  | agosto              | julio               |
|---|---------------------|---------------------|
| Flujo de Efectivo de las Actividades de Operación                                     | \$-125,922          | \$139,110           |
| Flujo de Efectivo de las Actividades de Inversión                                     | -8,400              | 0                   |
| Flujo de Efectivo de las Actividades de Financiamiento                                | -2,568,664          | -7,096,482          |
| <b>Suma del Incremento/Disminución Neta en el Efectivo y Equivalentes al Efectivo</b> | <b>\$-2,702,986</b> | <b>\$-6,957,372</b> |

**1.- Efectivo y Equivalentes**

El análisis de los saldos inicial y final que figuran en la última parte del Estado de Flujo de Efectivo en la cuenta de efectivo y equivalentes es como sigue:

**FIDEICOMISO PARA EL FOMENTO Y DESARROLLO DE LAS EMPRESAS  
DEL ESTADO DE TABASCO  
NOTAS A LOS ESTADOS FINANCIEROS  
AL 31 DE AGOSTO DEL 2024  
(Cifras Expresadas en pesos)**

| Concepto   | agosto              | julio               |
|--|---------------------|---------------------|
| Efectivo   | \$0                 | \$0                 |
| Bancos/Tesorería   | 2,494,424           | 3,025,528           |
| Bancos/Dependencias y Otros                                    | 0                   | 0                   |
| Inversiones Temporales (Hasta 3 meses)                         | 36,768,007          | 38,939,889          |
| Fondos con Afectación Específica                               | 0                   | 0                   |
| Depósitos de Fondos de Terceros en Garantía y/o Administración | 0                   | 0                   |
| Otros Efectivos y Equivalentes                                 | 0                   | 0                   |
| <b>Total de Efectivo y Equivalentes</b>                        | <b>\$39,262,431</b> | <b>\$41,965,417</b> |

**2.- Adquisiciones de las actividades de inversión efectivamente pagadas, respecto del apartado de aplicación.**

| <b>Adquisiciones de Actividades de Inversión efectivamente pagadas</b> |                |            |
|--|----------------|------------|
| Concepto   | agosto         | julio      |
| <b>Bienes Inmuebles, Infraestructura y Construcciones en Proceso</b>   | <b>\$0</b>     | <b>\$0</b> |
| Terrenos   | 0              | 0          |
| Viviendas  | 0              | 0          |
| Edificios no Habitacionales  | 0              | 0          |
| Infraestructura  | 0              | 0          |
| Construcciones en Proceso en Bienes de Dominio Público                 | 0              | 0          |
| Construcciones en Proceso en Bienes Propios                            | 0              | 0          |
| Otros Bienes Inmuebles   | 0              | 0          |
| <b>Bienes Muebles</b>  | <b>0</b>       | <b>0</b>   |
| Mobiliario y Equipo de Administración                                  | 0              | 0          |
| Mobiliario y Equipo Educativo y Recreativo                             | 0              | 0          |
| Equipo e Instrumental Médico y de Laboratorio                          | 0              | 0          |
| Vehículos y Equipo de Transporte                                       | 0              | 0          |
| Equipo de defensa y Seguridad  | 0              | 0          |
| Maquinaria, Otros Equipos y Herramientas                               | 0              | 0          |
| Colecciones, Obras de Arte y Objetos Valiosos                          | 0              | 0          |
| Activos Biológicos   | 0              | 0          |
| <b>Otras Inversiones</b>   | <b>8,400</b>   | <b>0</b>   |
| <b>Total</b>   | <b>\$8,400</b> | <b>\$0</b> |

**FIDEICOMISO PARA EL FOMENTO Y DESARROLLO DE LAS EMPRESAS  
DEL ESTADO DE TABASCO  
NOTAS A LOS ESTADOS FINANCIEROS  
AL 31 DE AGOSTO DEL 2024  
(Cifras Expresadas en pesos)**

**3.-Conciliación de los Flujos de Efectivo Netos de las Actividades de Operación y la cuenta de Ahorro/Desahorro antes de Rubros Extraordinarios.**

| <b>Concepto</b>   | <b>agosto</b> | <b>julio</b>  |
|---|---------------|---------------|
| Resultados del Ejercicio Ahorro/Desahorro                     | \$-41,194,341 | \$-34,004,819 |
| Movimientos de partidas (o rubros) que no afectan al efectivo | 0             | 0             |
| Depreciación  | 1,677         | 2,225         |
| Amortización  | 4,253         | 4,253         |
| Incrementos en las provisiones                                | 0             | 0             |
| Incremento en inversiones producido por revaluación           | 0             | 0             |
| Ganancia/pérdida en venta de propiedad, planta y equipo       | 0             | 0             |
| Incremento en cuentas por cobrar                              | 0             | 0             |
| Partidas extraordinarias (neto)                               | 0             | 0             |

**FIDEICOMISO PARA EL FOMENTO Y DESARROLLO DE LAS EMPRESAS  
DEL ESTADO DE TABASCO  
NOTAS A LOS ESTADOS FINANCIEROS  
AL 31 DE AGOSTO DEL 2024  
(Cifras Expresadas en pesos)**


**V) CONCILIACION ENTRE LOS INGRESOS PRESUPUESTARIOS Y CONTABLES.**

**Objeto**

Establecer el formato de conciliación entre los ingresos presupuestarios y contable, así como entre los egresos presupuestarios y los gastos contables.

| <b>FIDEICOMISO PARA EL FOMENTO Y DESARROLLO DE LAS<br/>EMPRESAS DEL ESTADO DE TABASCO</b><br><b>Conciliación entre los Ingresos Presupuestarios y Contables</b><br><b>Correspondiente del 01 de enero al 31 de agosto 2024</b><br><b>(Cifras en pesos)</b> |                    |
|--|--------------------|
| <b>1. Total de Ingresos Presupuestarios</b>  | <b>\$4,593,510</b> |
| <b>2. Más Ingresos Contables No Presupuestarios</b>  | <b>\$8,559</b>     |
| 2.1 Ingresos Financieros   | 0                  |
| 2.2 Incremento por Variación de Inventarios  | 0                  |
| 2.3 Disminución del Exceso de Estimaciones por Pérdida o Deterioro u Obsolescencia   | 0                  |
| 2.4 Disminución del Exceso de Provisiones  | 0                  |
| 2.5 Otros Ingresos y Beneficios Varios   | 8,559              |
| 2.6 Otros Ingresos Contables No Presupuestarios  | 0                  |
| <b>3. Menos Ingresos Presupuestarios No Contables</b>  | <b>\$0</b>         |
| 3.1 Aprovechamientos Patrimoniales   | 0                  |
| 3.2 Ingresos Derivados de Financiamientos  | 0                  |
| 3.3 Otros Ingresos Presupuestarios No Contables  | 0                  |
| <b>4. Ingresos Contables</b>   | <b>\$4,602,069</b> |

Bajo protesta de decir verdad declaramos que los Estados Financieros y sus notas, son razonablemente correctos y son responsabilidad del emisor

  
 Lic. Reyna María Riqué Correa  
 Coordinadora Administrativa del FIDEET

  
 C.P.C. María de Lourdes Evia Campos  
 Contador Externo

**FIDEICOMISO PARA EL FOMENTO Y DESARROLLO DE LAS EMPRESAS  
DEL ESTADO DE TABASCO  
NOTAS A LOS ESTADOS FINANCIEROS  
AL 31 DE AGOSTO DEL 2024  
(Cifras Expresadas en pesos)**

**CONCILIACIÓN ENTRE LOS EGRESOS PRESUPUESTARIOS Y LOS GASTOS CONTABLES.**

| <b>FIDEICOMISO PARA EL FOMENTO Y DESARROLLO DE LAS<br/>EMPRESAS DEL ESTADO DE TABASCO</b><br><b>Conciliación entre los Egresos Presupuestarios y los Gastos<br/>Contables</b><br><b>Correspondiente del 01 de enero al 31 de agosto 2024</b><br><b>(Cifras en pesos)</b> |                     |
|--|---------------------|
| <b>1. Total de Egresos Presupuestarios</b>   | <b>\$45,570,285</b> |
| <b>2. Menos Egresos Presupuestarios No Contables</b>   | <b>\$32,516</b>     |
| 2.1 Materias Primas y Materiales de Producción y Comercialización  | 0                   |
| 2.2 Materiales y Suministros   | 0                   |
| 2.3 Mobiliario y Equipo de Administración  | 0                   |
| 2.4 Mobiliario y Equipo Educacional y Recreativo   | 0                   |
| 2.5 Equipo e Instrumental Médico y de Laboratorio  | 0                   |
| 2.6 Vehículos y Equipo de Transporte   | 0                   |
| 2.7 Equipo de Defensa y Seguridad  | 0                   |
| 2.8 Maquinaria, Otros Equipos y Herramientas   | 0                   |
| 2.9 Activos Biológicos   | 0                   |
| 2.10 Bienes Inmuebles  | 0                   |
| 2.11 Activos Intangibles   | 32,516              |
| 2.12 Obra Pública en Bienes de Dominio Público   | 0                   |
| 2.13 Obra Pública en Bienes Propios  | 0                   |
| 2.14 Acciones y Participaciones de Capital   | 0                   |
| 2.15 Compra de Títulos y Valores   | 0                   |
| 2.16 Concesión de Préstamos  | 0                   |
| 2.17 Inversiones en Fideicomisos, Mandatos y Otros Análogos  | 0                   |
| 2.18 Provisiones para Contingencias y Otras Erogaciones Especiales   | 0                   |
| 2.19 Amortización de la Deuda Pública  | 0                   |
| 2.20 Adeudos de Ejercicios Fiscales Anteriores (ADEFAS)  | 0                   |
| 2.21 Otros Egresos Presupuestarios No Contables  | 0                   |

**FIDEICOMISO PARA EL FOMENTO Y DESARROLLO DE LAS EMPRESAS  
DEL ESTADO DE TABASCO  
NOTAS A LOS ESTADOS FINANCIEROS  
AL 31 DE AGOSTO DEL 2024  
(Cifras Expresadas en pesos)**

|  |                     |
|--|---------------------|
| <b>3. Más Gastos Contables No Presupuestarios</b>                            | <b>\$258,641</b>    |
| 3.1 Estimaciones, Depreciaciones, Deterioros, Obsolescencia y Amortizaciones | 58,569              |
| 3.2 Provisiones  | 0                   |
| 3.3 Disminución de Inventarios   | 0                   |
| 3.4 Otros Gastos   | 72                  |
| 3.5 Inversión Pública no Capitalizable                                       | 0                   |
| 3.6 Materiales y Suministros (consumos)                                      | 0                   |
| 3.7 Otros Gastos Contables No Presupuestarios                                | 200,000             |
| <b>4. Total de Gastos Contables</b>  | <b>\$45,796,410</b> |

Bajo protesta de decir verdad declaramos que los Estados Financieros y sus notas, son razonablemente correctos y son responsabilidad del emisor.

  
\_\_\_\_\_  
Lic. Reyna María Riqué Correa  
Coordinadora Administrativa del FIDEET

  
\_\_\_\_\_  
C.P.C. María de Lourdes Evia Campos  
Contador Externo

**FIDEICOMISO PARA EL FOMENTO Y DESARROLLO DE LAS EMPRESAS  
DEL ESTADO DE TABASCO  
NOTAS A LOS ESTADOS FINANCIEROS  
AL 31 DE AGOSTO DEL 2024  
(Cifras Expresadas en pesos)**

**c) NOTAS DE MEMORIA**

Las cuentas de orden se utilizan para registrar los movimientos de valores que no afecten o modifiquen el balance del Fideicomiso Para El Fomento Y Desarrollo De Las Empresas Del Estado De Tabasco, sin embargo, su incorporación en libros es necesaria con fines de recordatorio contable, de control y en general sobre los aspectos administrativos, o bien, para consignar sus derechos o responsabilidades contingentes que puedan, o no, presentarse en el futuro.

Al 31 de agosto de 2024, las cuentas que se manejan para efectos de estas Notas son las siguientes:

**1) Contables:**

- Refleja la responsabilidad de terceros por obligaciones contraídas al 31 de agosto de 2024.

| Concepto   | agosto             |
|--|--------------------|
| <b>Cuentas de Orden Contables</b>  | <b>\$1,387,030</b> |
| <b>Contables</b>   | <b>\$1,387,030</b> |
| Valores  | 0                  |
| Emisión de Obligaciones  | 0                  |
| Avales y Garantías   | 0                  |
| Juicios  | 1,387,030          |
| Contratos para Inversión Mediante Proyectos para Prestación de Servicios (PPS) y Similares | 0                  |
| Bienes en Concesionados o en Comodato  | 0                  |

**2) Presupuestarias:**

- **Cuentas de Ingresos:** Las cuentas presupuestarias de ingresos que se utilizan son: Ley de Ingresos Estimada, Ley de Ingresos por Ejecutar, Modificaciones a la Ley de Ingresos Estimada, Ley de Ingresos Devengada.

**FIDEICOMISO PARA EL FOMENTO Y DESARROLLO DE LAS EMPRESAS  
DEL ESTADO DE TABASCO  
NOTAS A LOS ESTADOS FINANCIEROS  
AL 31 DE AGOSTO DEL 2024  
(Cifras Expresadas en pesos)**

| <b>Cuentas de Orden Presupuestarias de Ingresos</b> |               |
|---|---------------|
| <b>Concepto</b>                                     | <b>agosto</b> |
| Ley de Ingresos Estimada                            | \$522,620,615 |
| Ley de Ingresos por Ejecutar                        | 518,027,105   |
| Modificaciones a la Ley de Ingresos Estimada        | 0             |
| Ley de Ingresos Devengada                           | 4,593,510     |
| Ley de Ingresos Recaudada                           | 4,593,510     |

- **Cuentas de Egresos:** Las cuentas presupuestarias de egresos que se utilizan son: Presupuesto de Egresos Aprobado, Modificaciones al Presupuesto de Egresos Aprobado, Presupuesto de Egresos por Ejercer, Presupuesto de Egresos Comprometido, Presupuesto de Egresos Devengado, Presupuesto de Egresos Ejercido y Presupuesto de Egresos Pagado, a continuación, se presenta el total del presupuesto del Fideicomiso Para El Fomento Y Desarrollo De Las Empresas Del Estado De Tabasco.

| <b>Cuentas de Orden Presupuestarias de Egresos</b> |               |
|--|---------------|
| <b>Concepto</b>                                    | <b>agosto</b> |
| Presupuesto de Egresos Aprobado                    | \$522,620,615 |
| Modificaciones al Presupuesto de Egresos Aprobado  | 0             |
| Presupuesto de Egresos por Ejercer                 | 477,050,330   |
| Presupuesto de Egresos Comprometido                | 45,570,285    |
| Presupuesto de Egresos Devengado                   | 45,570,285    |
| Presupuesto de Egresos Ejercido                    | 37,198,286    |
| Presupuesto de Egresos Pagado                      | 37,198,286    |

FIDEICOMISO PARA EL FOMENTO Y DESARROLLO DE LAS EMPRESAS  
DEL ESTADO DE TABASCO  
AL 31 DE AGOSTO DEL 2024  
(Cifras Expresadas en pesos)

**Estado Analítico de Ingresos**

**Finalidad**

Su finalidad es conocer en forma periódica y confiable el comportamiento de los ingresos públicos. Muestran la distribución de los ingresos del ente público de acuerdo con los distintos grados de desagregación que presenta el Clasificador por Rubros de Ingresos y el avance que se registra en las cuentas de orden presupuestarias.

En el **ACUERDO-01SO-16012024-A12**. Los miembros del Comité Técnico se dan por enterados del presupuesto de ingresos estimado para el ejercicio 2024 para el Fideicomiso para el Fomento y la Competitividad de las Empresas por un monto de **\$522,620,615.41** (Quinientos veintidós millones seiscientos veinte mil seiscientos quince pesos 41/100 M.N), en las partidas presupuestales presentadas.

Presupuesto que presenta las siguientes inconsistencias:

1. Los recursos que integran el patrimonio del fideicomiso hasta diciembre 2023 (Saldo de las cuentas bancarias) y su importe según acta, no forman parte de las partidas incluidas en el clasificador por rubro de ingresos, el cual es de observancia obligatoria de los entes públicos de la federación de las entidades federativas y de los municipios, incluyendo a las entidades de la administración pública paraestatal y paramunicipal.

El cual presenta en los párrafos segundo y tercero de la **ESTRUCTURA DE CODIFICACION**, lo siguiente "los ingresos públicos corrientes que se refieren a aquellos recursos que significan un aumento del efectivo del sector público, como resultado de sus operaciones normales", esto refiriéndose a ingresos cuya naturaleza y procedencia sea distinta de las fuentes tradicionales a las que se refiere en el párrafo segundo "fuentes tradicionales como los impuestos, los aprovechamientos, derechos y productos, las transferencias; los que proceden del patrimonio público como la venta de activos, de títulos, de acciones y las rentas de la propiedad; los que provienen de la disminución de activos y financiamientos".

Por lo cual siguiendo lo establecido, no se puede anexar al presupuesto partidas que no se encuentren en dicho clasificador y que no representen un aumento del efectivo en cuanto a ingresos.



**FIDEICOMISO PARA EL FOMENTO Y DESARROLLO DE LAS EMPRESAS  
DEL ESTADO DE TABASCO  
AL 31 DE AGOSTO DEL 2024  
(Cifras Expresadas en pesos)**

| <b>FIDEICOMISO PARA EL FOMENTO Y DESARROLLO DE LAS EMPRESAS DEL ESTADO DE TABASCO</b>                                       |                      |                                   |                      |                    |                    |                      |
|---|----------------------|-----------------------------------|----------------------|--------------------|--------------------|----------------------|
| <b>Estado Analítico De Ingresos</b>   |                      |                                   |                      |                    |                    |                      |
| <b>Del 01 de enero al 31 de agosto de 2024</b>  |                      |                                   |                      |                    |                    |                      |
| <b>Rubro de Ingresos</b>  | <b>Ingreso</b>       |                                   |                      |                    |                    | <b>Diferencia</b>    |
|   | <b>Estimado</b>      | <b>Ampliaciones y Reducciones</b> | <b>Modificado</b>    | <b>Devengado</b>   | <b>Recaudado</b>   |                      |
| Impuestos   | \$151,495,576        | 0                                 | \$151,495,576        | 0                  | 0                  | \$151,495,576        |
| Cuotas y Aportaciones de Seguridad Social   | 0                    | 0                                 | 0                    | 0                  | 0                  | 0                    |
| Contribuciones de mejoras   | 0                    | 0                                 | 0                    | 0                  | 0                  | 0                    |
| Derechos  | 264,297,030          | 0                                 | 264,297,030          | 0                  | 0                  | 264,297,030          |
| Productos   | 8,610,463            | 0                                 | 8,610,463            | 4,593,510          | 4,593,510          | 4,016,953            |
| Aprovechamientos  | 0                    | 0                                 | 0                    | 0                  | 0                  | 0                    |
| Ingresos por Venta de Bienes, Prestación de Servicios y Otros Ingresos  | 0                    | 0                                 | 0                    | 0                  | 0                  | 0                    |
| Participaciones, Aportaciones, Convenios, Incentivos Derivados de la Colaboración Fiscal y Fondos Distintos de Aportaciones | 0                    | 0                                 | 0                    | 0                  | 0                  | 0                    |
| Transferencias, Asignaciones, y Subvenciones, y Pensiones y Jubilaciones  | 0                    | 0                                 | 0                    | 0                  | 0                  | 0                    |
| Ingresos Derivados de Financiamientos   | 0                    | 0                                 | 0                    | 0                  | 0                  | 0                    |
| <b>Total</b>  | <b>\$424,403,069</b> | <b>\$0</b>                        | <b>\$424,403,069</b> | <b>\$4,593,510</b> | <b>\$4,593,510</b> | <b>\$419,809,559</b> |

**FIDEICOMISO PARA EL FOMENTO Y DESARROLLO DE LAS EMPRESAS  
DEL ESTADO DE TABASCO  
AL 31 DE AGOSTO DEL 2024  
(Cifras Expresadas en pesos)**

| Estado Analítico de Ingresos Por Fuente de Financiamiento   | Ingreso              |                            |                      |                    |                    | Diferencia           |
|---|----------------------|----------------------------|----------------------|--------------------|--------------------|----------------------|
|   | Estimado             | Ampliaciones y Reducciones | Modificado           | Devengado          | Recaudado          |                      |
| <b>Ingresos del Poder Ejecutivo Federal o Estatal y de los Municipios</b>   |                      |                            |                      |                    |                    |                      |
| Impuestos   | \$151,495,576        | 0                          | \$151,495,576        | 0                  | 0                  | \$151,495,576        |
| Cuotas y Aportaciones de Seguridad Social   | 0                    | 0                          | 0                    | 0                  | 0                  | 0                    |
| Contribuciones de mejoras   | 0                    | 0                          | 0                    | 0                  | 0                  | 0                    |
| Derechos  | 264,297,030          | 0                          | 264,297,030          | 0                  | 0                  | 264,297,030          |
| Productos   | 0                    | 0                          | 0                    | 0                  | 0                  | 0                    |
| Aprovechamientos  | 0                    | 0                          | 0                    | 0                  | 0                  | 0                    |
| Participaciones, Aportaciones, Convenios, Incentivos Derivados de la Colaboración Fiscal y Fondos Distintos de Aportaciones   | 0                    | 0                          | 0                    | 0                  | 0                  | 0                    |
| Transferencias, Asignaciones, Subsidios y Pensiones y Jubilaciones  | 0                    | 0                          | 0                    | 0                  | 0                  | 0                    |
| <b>Ingresos de los Entes Públicos de los Poderes Legislativo y Judicial, de los Órganos Autónomos y del Sector Paraestatal o Paramunicipal, así como de las Empresas Productivas del Estado</b> |                      |                            |                      |                    |                    |                      |
| Cuotas y Aportaciones de Seguridad Social   | 0                    | 0                          | 0                    | 0                  | 0                  | 0                    |
| Productos   | 8,610,463            | 0                          | 8,610,463            | 4,593,510          | 4,593,510          | 4,016,953            |
| Ingresos por Venta de Bienes, Prestación de Servicios y Otros Ingresos  | 0                    | 0                          | 0                    | 0                  | 0                  | 0                    |
| Transferencias, Asignaciones, Subsidios y Subvenciones, y Pensiones y Jubilaciones  | 0                    | 0                          | 0                    | 0                  | 0                  | 0                    |
| <b>Ingresos Derivados de Financiamientos</b>  |                      |                            |                      |                    |                    |                      |
| Ingresos Derivados de Financiamientos   | 0                    | 0                          | 0                    | 0                  | 0                  | 0                    |
| <b>Total</b>  | <b>\$424,403,069</b> | <b>\$0</b>                 | <b>\$424,403,069</b> | <b>\$4,593,510</b> | <b>\$4,593,510</b> | <b>\$419,809,559</b> |

"Bajo protesta de decir verdad declaramos que los Estados Financieros y sus notas, son razonablemente correctos y son responsabilidad del emisor".

Lic. Reyna María Rique Correa  
Coordinadora Administrativa del FIDEET

C.P.C. María de Lourdes Evia Campos  
Contador Externo

**FIDEICOMISO PARA EL FOMENTO Y DESARROLLO DE LAS EMPRESAS  
DEL ESTADO DE TABASCO  
AL 31 DE AGOSTO DEL 2024  
(Cifras Expresadas en pesos)**

**Estado Analítico del Ejercicio del Presupuesto de Egresos**

**Finalidad**

Es realizar periódicamente el seguimiento del ejercicio de los egresos presupuestarios. Dichos Estados deben mostrar, a una fecha determinada del ejercicio del Presupuesto de Egresos, los movimientos y la situación de cada cuenta de las distintas clasificaciones, de acuerdo con los diferentes grados de desagregación de las mismas que se requiera.

Derivado del **ACUERDO-06SO-22112023-A12.-** Autorizan el Presupuesto Operativo Anual 2024, por un monto de **\$5,992,000.00** (Cinco millones novecientos noventa y dos mil pesos 00/100 M.N), en las partidas presupuestales de gastos operativos presentadas.

Mediante del **ACUERDO-01SO-16012024-A13.-** Aprueban el Presupuesto de egresos para el ejercicio 2024, por la cantidad de **\$522,620,615.41** (Quinientos veintidós millones seiscientos veinte mil seiscientos quince pesos 41/100 M.N).

| <b>FIDEICOMISO PARA EL FOMENTO Y DESARROLLO DE LAS EMPRESAS DEL ESTADO DE TABASCO</b> |                 |                                       |                       |                   |               |                      |
|---|-----------------|---------------------------------------|-----------------------|-------------------|---------------|----------------------|
| <b>Estado Analítico del Ejercicio del Presupuesto de Egresos</b>                      |                 |                                       |                       |                   |               |                      |
| <b>Clasificación por Objeto del Gasto (Capítulo y Concepto)</b>                       |                 |                                       |                       |                   |               |                      |
| <b>Del 01 de enero al 31 de agosto de 2024</b>  |                 |                                       |                       |                   |               |                      |
|   | <b>APROBADO</b> | <b>AMPLIACIONES<br/>(REDUCCIONES)</b> | <b>MODIFICACIONES</b> | <b>DEVENGADOS</b> | <b>PAGADO</b> | <b>SUB EJERCICIO</b> |
| <b>Servicios Personales</b>   |                 |                                       |                       |                   |               |                      |
| Remuneraciones al Personal de Carácter Permanente                                     | 0               | 0                                     | 0                     | 0                 | 0             | 0                    |
| Remuneraciones al Personal de Carácter Transitorio                                    | 2,200,000       | 0                                     | 2,200,000             | 1,336,374         | 1,336,374     | 863,626              |
| Remuneraciones Adicionales y Especiales Seguridad Social                              | 0               | 0                                     | 0                     | 0                 | 0             | 0                    |
| Otras Prestaciones Sociales y Económicas  | 0               | 0                                     | 0                     | 0                 | 0             | 0                    |
| Previsiones   | 0               | 0                                     | 0                     | 0                 | 0             | 0                    |
| Pago de Estímulos a Servidores Públicos   | 0               | 0                                     | 0                     | 0                 | 0             | 0                    |
| <b>Materiales y Suministros</b>   |                 |                                       |                       |                   |               |                      |
| Materiales de Administración, Emisión de Documentos y Artículos Oficiales             | 775,000         | 0                                     | 775,000               | 645,681           | 645,681       | 129,319              |
| Alimentos y Utensilios  | 55,000          | 0                                     | 55,000                | 47,626            | 47,626        | 7,374                |
| Materias Primas y Materiales de Producción y Comercialización                         | 0               | 0                                     | 0                     | 0                 | 0             | 0                    |
| Materiales y Artículos de Construcción y de Reparación                                | 45,000          | 0                                     | 45,000                | 31,135            | 31,135        | 13,865               |
| Productos Químicos, Farmacéuticos y de Laboratorio                                    | 0               | 0                                     | 0                     | 0                 | 0             | 0                    |
| Combustibles, Lubricantes y   | 300,000         | 0                                     | 300,000               | 225,000           | 225,000       | 75,000               |

**FIDEICOMISO PARA EL FOMENTO Y DESARROLLO DE LAS EMPRESAS**

**DEL ESTADO DE TABASCO**

**AL 31 DE AGOSTO DEL 2024**

**(Cifras Expresadas en pesos)**

|  |             |   |             |            |            |             |
|--|-------------|---|-------------|------------|------------|-------------|
| Aditivos   |             |   |             |            |            |             |
| Vestuarios, Blancos, Prendas de Protección y Artículos deportivos  | 0           | 0 | 0           | 0          | 0          | 0           |
| Materiales y Suministros para Seguridad                            | 0           | 0 | 0           | 0          | 0          | 0           |
| Herramientas, Refacciones y Accesorios Menores                     | 155,000     | 0 | 155,000     | 101,781    | 101,781    | 53,219      |
| <b>Servicios Generales</b>   |             |   |             |            |            |             |
| Servicios Básicos  | 16,000      | 0 | 16,000      | 13,192     | 12,793     | 2,808       |
| Servicios de Arrendamiento   | 96,000      | 0 | 96,000      | 41,679     | 26,000     | 54,321      |
| Servicios Profesionales, Científicos, Técnicos y Otros Servicios   | 2,040,000   | 0 | 2,040,000   | 1,120,596  | 1,084,926  | 919,404     |
| Servicios Financieros, Bancarios y Comerciales                     | 20,000      | 0 | 20,000      | 8,861      | 8,861      | 11,139      |
| Servicios de Instalación, Reparación, Mantenimiento y Conservación | 185,000     | 0 | 185,000     | 59,926     | 59,926     | 125,074     |
| Servicios de Comunicación Social y Publicidad                      | 0           | 0 | 0           | 0          | 0          | 0           |
| Servicios de Traslado y Viáticos                                   | 20,000      | 0 | 20,000      | 0          | 0          | 20,000      |
| Servicios Oficiales  | 0           | 0 | 0           | 0          | 0          | 0           |
| Otros Servicios Generales  | 50,000      | 0 | 50,000      | 16,500     | 16,500     | 33,500      |
| <b>Transferencias, Asignaciones, y Otras Ayudas</b>                |             |   |             |            |            |             |
| Transferencias Internas y Asignaciones al Sector Público           | 0           | 0 | 0           | 0          | 0          | 0           |
| Transferencias al Resto del Sector Público                         | 0           | 0 | 0           | 0          | 0          | 0           |
| Subsidios y Subvenciones   | 257,781,716 | 0 | 257,781,716 | 41,889,418 | 33,569,167 | 215,892,298 |
| Ayudas Sociales  | 0           | 0 | 0           | 0          | 0          | 0           |
| Pensiones y Jubilaciones   | 0           | 0 | 0           | 0          | 0          | 0           |
| Transferencias a Fideicomisos, Mandatos y Otros Análogos           | 258,846,899 | 0 | 258,846,899 | 0          | 0          | 258,846,899 |
| Transferencias a la Seguridad Social                               | 0           | 0 | 0           | 0          | 0          | 0           |
| Donativos  | 0           | 0 | 0           | 0          | 0          | 0           |
| Transferencias al Exterior   | 0           | 0 | 0           | 0          | 0          | 0           |
| <b>Bienes Muebles, Inmuebles e Intangibles</b>                     |             |   |             |            |            |             |
| Mobiliario y Equipo de Administración                              | 0           | 0 | 0           | 0          | 0          | 0           |
| Mobiliario y Equipo Educativo y Recreativo                         | 0           | 0 | 0           | 0          | 0          | 0           |
| Equipo e Instrumental Médico y de Laboratorio                      | 0           | 0 | 0           | 0          | 0          | 0           |
| Vehículos y Equipo de Transporte                                   | 0           | 0 | 0           | 0          | 0          | 0           |
| Equipo de Defensa y Seguridad                                      | 0           | 0 | 0           | 0          | 0          | 0           |
| Maquinaria, Otros Equipos y Herramientas                           | 0           | 0 | 0           | 0          | 0          | 0           |
| Activos Biológicos   | 0           | 0 | 0           | 0          | 0          | 0           |
| Bienes Inmuebles   | 0           | 0 | 0           | 0          | 0          | 0           |

**FIDEICOMISO PARA EL FOMENTO Y DESARROLLO DE LAS EMPRESAS**  
**DEL ESTADO DE TABASCO**  
**AL 31 DE AGOSTO DEL 2024**  
**(Cifras Expresadas en pesos)**

|   |                      |            |                      |                     |                     |                      |
|---|----------------------|------------|----------------------|---------------------|---------------------|----------------------|
| Activos Intangibles   | 35,000               | 0          | 35,000               | 32,516              | 32,516              | 2,484                |
| Inversión Pública   |                      |            |                      |                     |                     |                      |
| Obra Pública en Bienes de Dominio Público                     | 0                    | 0          | 0                    | 0                   | 0                   | 0                    |
| Obra Pública en Bienes Propios                                | 0                    | 0          | 0                    | 0                   | 0                   | 0                    |
| Proyectos Productivos y Acciones de Fomento                   | 0                    | 0          | 0                    | 0                   | 0                   | 0                    |
| Inversiones Financieras y Otras Provisiones                   |                      |            |                      |                     |                     |                      |
| Inversiones Para el Fomento de Actividades Productivas        | 0                    | 0          | 0                    | 0                   | 0                   | 0                    |
| Acciones y Participaciones de Capital                         | 0                    | 0          | 0                    | 0                   | 0                   | 0                    |
| Compra de Títulos y Valores                                   | 0                    | 0          | 0                    | 0                   | 0                   | 0                    |
| Concesión de Préstamos  | 0                    | 0          | 0                    | 0                   | 0                   | 0                    |
| Inversiones en Fideicomisos, Mandatos y Otros Análogos        | 0                    | 0          | 0                    | 0                   | 0                   | 0                    |
| Otras Inversiones Financieras                                 | 0                    | 0          | 0                    | 0                   | 0                   | 0                    |
| Provisiones para Contingencias y Otras Erogaciones Especiales | 0                    | 0          | 0                    | 0                   | 0                   | 0                    |
| Participaciones y Aportaciones                                |                      |            |                      |                     |                     |                      |
| Participaciones   | 0                    | 0          | 0                    | 0                   | 0                   | 0                    |
| Aportaciones  | 0                    | 0          | 0                    | 0                   | 0                   | 0                    |
| Convenios   | 0                    | 0          | 0                    | 0                   | 0                   | 0                    |
| Deuda Pública   |                      |            |                      |                     |                     |                      |
| Amortización de la Deuda Pública                              | 0                    | 0          | 0                    | 0                   | 0                   | 0                    |
| Intereses de la Deuda Pública                                 | 0                    | 0          | 0                    | 0                   | 0                   | 0                    |
| Comisiones de la Deuda Pública                                | 0                    | 0          | 0                    | 0                   | 0                   | 0                    |
| Gastos de la Deuda Pública                                    | 0                    | 0          | 0                    | 0                   | 0                   | 0                    |
| Costo por Coberturas  | 0                    | 0          | 0                    | 0                   | 0                   | 0                    |
| Apoyos Financieros  | 0                    | 0          | 0                    | 0                   | 0                   | 0                    |
| Adeudos de Ejercicios Fiscales Anteriores (Adefas)            | 0                    | 0          | 0                    | 0                   | 0                   | 0                    |
| <b>TOTALES</b>  | <b>\$522,620,615</b> | <b>\$0</b> | <b>\$522,620,615</b> | <b>\$45,570,285</b> | <b>\$37,198,286</b> | <b>\$477,050,330</b> |

**FIDEICOMISO PARA EL FOMENTO Y DESARROLLO DE LAS EMPRESAS**  
**DEL ESTADO DE TABASCO**  
**AL 31 DE AGOSTO DEL 2024**  
(Cifras Expresadas en pesos)

| <b>FIDEICOMISO PARA EL FOMENTO Y DESARROLLO DE LAS EMPRESAS DEL ESTADO DE TABASCO</b> |                      |                                   |                      |                     |                     |                      |
|---|----------------------|-----------------------------------|----------------------|---------------------|---------------------|----------------------|
| <b>Estado Analítico del Ejercicio del Presupuesto de Egresos</b>                      |                      |                                   |                      |                     |                     |                      |
| <b>Clasificación Económica (por Tipo de Gasto)</b>                                    |                      |                                   |                      |                     |                     |                      |
| <b>Del 01 de enero al 31 de agosto de 2024</b>  |                      |                                   |                      |                     |                     |                      |
| <b>CONCEPTOS</b>  | <b>APROBADO</b>      | <b>AMPLIACIONES (REDUCCIONES)</b> | <b>MODIFICADO</b>    | <b>DEVENGADO</b>    | <b>PAGADO</b>       | <b>SUBEJERCICIO</b>  |
| Gasto Corriente   | \$522,620,615        | \$0                               | \$522,620,615        | \$45,570,285        | \$37,198,286        | \$477,050,330        |
| Gasto de Capital  | 0                    | 0                                 | 0                    | 0                   | 0                   | 0                    |
| Amortización de la Deuda y Disminución de Pasivos                                     | 0                    | 0                                 | 0                    | 0                   | 0                   | 0                    |
| Pensiones y Jubilaciones  | 0                    | 0                                 | 0                    | 0                   | 0                   | 0                    |
| Participaciones   | 0                    | 0                                 | 0                    | 0                   | 0                   | 0                    |
| <b>Total del Gasto</b>  | <b>\$522,620,615</b> | <b>\$0</b>                        | <b>\$522,620,615</b> | <b>\$45,570,285</b> | <b>\$37,198,286</b> | <b>\$477,050,330</b> |

| <b>FIDEICOMISO PARA EL FOMENTO Y DESARROLLO DE LAS EMPRESAS DEL ESTADO DE TABASCO</b> |                      |                                   |                      |                     |                     |                      |
|---|----------------------|-----------------------------------|----------------------|---------------------|---------------------|----------------------|
| <b>Estado Analítico del Ejercicio del Presupuesto de Egresos</b>                      |                      |                                   |                      |                     |                     |                      |
| <b>Clasificación Administrativa</b>   |                      |                                   |                      |                     |                     |                      |
| <b>Del 01 de enero al 31 de agosto de 2024</b>  |                      |                                   |                      |                     |                     |                      |
| <b>CONCEPTOS</b>  | <b>Egresos</b>       |                                   |                      |                     |                     | <b>SUBEJERCICIO</b>  |
|   | <b>APROBADO</b>      | <b>AMPLIACIONES (REDUCCIONES)</b> | <b>MODIFICADO</b>    | <b>DEVENGADO</b>    | <b>PAGADO</b>       |                      |
| Fideicomisos Públicos Empresariales Financieros                                       | \$522,620,615        | \$0                               | \$522,620,615        | \$45,570,285        | \$37,198,286        | \$477,050,330        |
| <b>Total del Gasto</b>  | <b>\$522,620,615</b> | <b>\$0</b>                        | <b>\$522,620,615</b> | <b>\$45,570,285</b> | <b>\$37,198,286</b> | <b>\$477,050,330</b> |

| <b>FIDEICOMISO PARA EL FOMENTO Y DESARROLLO DE LAS EMPRESAS DEL ESTADO DE TABASCO</b> |                      |                                   |                      |                     |                     |                      |
|---|----------------------|-----------------------------------|----------------------|---------------------|---------------------|----------------------|
| <b>Estado Analítico del Ejercicio del Presupuesto de Egresos</b>                      |                      |                                   |                      |                     |                     |                      |
| <b>Clasificación Administrativa</b>   |                      |                                   |                      |                     |                     |                      |
| <b>Del 01 de enero al 31 de agosto de 2024</b>  |                      |                                   |                      |                     |                     |                      |
| <b>CONCEPTOS</b>  | <b>Egresos</b>       |                                   |                      |                     |                     | <b>SUBEJERCICIO</b>  |
|   | <b>APROBADO</b>      | <b>AMPLIACIONES (REDUCCIONES)</b> | <b>MODIFICADO</b>    | <b>DEVENGADO</b>    | <b>PAGADO</b>       |                      |
| Poder Ejecutivo   | \$522,620,615        | \$0                               | \$522,620,615        | \$45,570,285        | \$37,198,286        | \$477,050,330        |
| Poder Legislativo   | 0                    | 0                                 | 0                    | 0                   | 0                   | 0                    |
| Poder Judicial  | 0                    | 0                                 | 0                    | 0                   | 0                   | 0                    |
| Órganos Autónomos   | 0                    | 0                                 | 0                    | 0                   | 0                   | 0                    |
| <b>Total del Gasto</b>  | <b>\$522,620,615</b> | <b>\$0</b>                        | <b>\$522,620,615</b> | <b>\$45,570,285</b> | <b>\$37,198,286</b> | <b>\$477,050,330</b> |

A

**FIDEICOMISO PARA EL FOMENTO Y DESARROLLO DE LAS EMPRESAS  
DEL ESTADO DE TABASCO  
AL 31 DE AGOSTO DEL 2024  
(Cifras Expresadas en pesos)**

| <b>FIDEICOMISO PARA EL FOMENTO Y DESARROLLO DE LAS EMPRESAS DEL ESTADO DE TABASCO</b>                 |                  |                                   |                   |                  |               |                     |
|---|------------------|-----------------------------------|-------------------|------------------|---------------|---------------------|
| <b>Estado Analítico del Ejercicio del Presupuesto de Egresos</b>                                      |                  |                                   |                   |                  |               |                     |
| <b>Clasificación Administrativa</b>   |                  |                                   |                   |                  |               |                     |
| <b>Del 01 de enero al 31 de agosto de 2024</b>  |                  |                                   |                   |                  |               |                     |
| <b>CONCEPTOS</b>  | <b>Egresos</b>   |                                   |                   |                  |               | <b>SUBEJERCICIO</b> |
|   | <b>APROBADO</b>  | <b>AMPLIACIONES (REDUCCIONES)</b> | <b>MODIFICADO</b> | <b>DEVENGADO</b> | <b>PAGADO</b> |                     |
| Entidades Paraestatales y Fideicomisos No Empresariales y No Financieros                              | 0                | 0                                 | 0                 | 0                | 0             | 0                   |
| Instituciones Públicas de la Seguridad Social   | 0                | 0                                 | 0                 | 0                | 0             | 0                   |
| Entidades Paraestatales Empresariales No Financieras con Participación Estatal Mayoritaria            | 0                | 0                                 | 0                 | 0                | 0             | 0                   |
| Fideicomisos Empresariales No Financieros con Participación Estatal Mayoritaria                       | 0                | 0                                 | 0                 | 0                | 0             | 0                   |
| Entidades Paraestatales Empresariales Financieras Monetarias con Participación Estatal Mayoritaria    | 0                | 0                                 | 0                 | 0                | 0             | 0                   |
| Entidades Paraestatales Empresariales Financieras No Monetarias con Participación Estatal Mayoritaria | 0                | 0                                 | 0                 | 0                | 0             | 0                   |
| Fideicomisos Financieros Públicos con Participación Estatal Mayoritaria                               | 0                | 0                                 | 0                 | 0                | 0             | 0                   |
| <b>Total del Gasto</b>  | <b>NO APLICA</b> |                                   |                   |                  |               |                     |

| <b>FIDEICOMISO PARA EL FOMENTO Y DESARROLLO DE LAS EMPRESAS DEL ESTADO DE TABASCO</b> |                 |                                   |                   |                  |               |                     |
|---|-----------------|-----------------------------------|-------------------|------------------|---------------|---------------------|
| <b>Estado Analítico del Ejercicio del Presupuesto de Egresos</b>                      |                 |                                   |                   |                  |               |                     |
| <b>Clasificación Funcional (Finalidad y Función)</b>                                  |                 |                                   |                   |                  |               |                     |
| <b>Del 01 de enero al 31 de agosto de 2024</b>  |                 |                                   |                   |                  |               |                     |
| <b>CONCEPTOS</b>  | <b>Egresos</b>  |                                   |                   |                  |               | <b>SUBEJERCICIO</b> |
|   | <b>APROBADO</b> | <b>AMPLIACIONES (REDUCCIONES)</b> | <b>MODIFICADO</b> | <b>DEVENGADO</b> | <b>PAGADO</b> |                     |
| <b>Gobierno</b>   |                 |                                   |                   |                  |               |                     |
| Legislación   | 0               | 0                                 | 0                 | 0                | 0             | 0                   |
| Justicia  | 0               | 0                                 | 0                 | 0                | 0             | 0                   |
| Coordinación de la Política de Gobierno   | 0               | 0                                 | 0                 | 0                | 0             | 0                   |
| Relaciones Exteriores   | 0               | 0                                 | 0                 | 0                | 0             | 0                   |
| Asuntos Financieros y Hacendarios   | 0               | 0                                 | 0                 | 0                | 0             | 0                   |
| Seguridad Nacional  | 0               | 0                                 | 0                 | 0                | 0             | 0                   |

A


**FIDEICOMISO PARA EL FOMENTO Y DESARROLLO DE LAS EMPRESAS**  
**DEL ESTADO DE TABASCO**  
**AL 31 DE AGOSTO DEL 2024**  
**(Cifras Expresadas en pesos)**

|   |                      |            |                      |                     |                     |                      |
|---|----------------------|------------|----------------------|---------------------|---------------------|----------------------|
| Asuntos de Orden Público y de Seguridad Interior  | 0                    | 0          | 0                    | 0                   | 0                   | 0                    |
| Otros Servicios Generales   | 0                    | 0          | 0                    | 0                   | 0                   | 0                    |
| <b>Desarrollo Social</b>  |                      |            |                      |                     |                     |                      |
| Protección Ambiental  | 0                    | 0          | 0                    | 0                   | 0                   | 0                    |
| Vivienda y Servicios a la Comunidad   | 0                    | 0          | 0                    | 0                   | 0                   | 0                    |
| Salud   | 0                    | 0          | 0                    | 0                   | 0                   | 0                    |
| Recreación, Cultura y Otras Manifestaciones Sociales  | 0                    | 0          | 0                    | 0                   | 0                   | 0                    |
| Educación   | 0                    | 0          | 0                    | 0                   | 0                   | 0                    |
| Protección Social   | 0                    | 0          | 0                    | 0                   | 0                   | 0                    |
| Otros Asuntos Sociales  | 0                    | 0          | 0                    | 0                   | 0                   | 0                    |
| <b>Desarrollo Económico</b>   |                      |            |                      |                     |                     |                      |
| Asuntos Económicos, Comerciales y Laborales en General  | \$522,620,615        | \$0        | \$522,620,615        | \$45,570,285        | \$37,198,286        | \$477,050,330        |
| Agropecuaria, Silvicultura, Pesca y Caza  | 0                    | 0          | 0                    | 0                   | 0                   | 0                    |
| Combustibles y Energía  | 0                    | 0          | 0                    | 0                   | 0                   | 0                    |
| Minería, Manufacturas y Construcción  | 0                    | 0          | 0                    | 0                   | 0                   | 0                    |
| Transporte  | 0                    | 0          | 0                    | 0                   | 0                   | 0                    |
| Comunicaciones  | 0                    | 0          | 0                    | 0                   | 0                   | 0                    |
| Turismo   | 0                    | 0          | 0                    | 0                   | 0                   | 0                    |
| Ciencia, Tecnología e Innovación  | 0                    | 0          | 0                    | 0                   | 0                   | 0                    |
| Otras Industrias y Otros Asuntos Económicos   | 0                    | 0          | 0                    | 0                   | 0                   | 0                    |
| <b>Otras no Clasificadas en Funciones Anteriores</b>  |                      |            |                      |                     |                     |                      |
| Transacciones de la Deuda Pública / Costo Financiero de la Deuda                              | 0                    | 0          | 0                    | 0                   | 0                   | 0                    |
| Transferencias, Participaciones y Aportaciones entre Diferentes Niveles y Ordenes de Gobierno | 0                    | 0          | 0                    | 0                   | 0                   | 0                    |
| Saneamiento del Sistema Financiero  | 0                    | 0          | 0                    | 0                   | 0                   | 0                    |
| Adeudos de Ejercicios Fiscales Anteriores   | 0                    | 0          | 0                    | 0                   | 0                   | 0                    |
| <b>Total del Gasto</b>  | <b>\$522,620,615</b> | <b>\$0</b> | <b>\$522,620,615</b> | <b>\$45,570,285</b> | <b>\$37,198,286</b> | <b>\$477,050,330</b> |

Bajo protesta de decir verdad declaramos que los Estados Financieros y sus notas, son razonablemente correctos y son responsabilidad del emisor.



Lic. Reyna María Riqué Correa  
 Coordinadora Administrativa del FIDEET




C.P.C. María de Lourdes Evia Campos  
 Contador Externo

**FIDEICOMISO PARA EL FOMENTO Y DESARROLLO DE LAS EMPRESAS DEL ESTADO DE TABASCO**  
**PROLONGACIÓN DE PASEO TABASCO No.1504 COL. TABASCO 2000 C.P. 86035 VILLAHERMOSA, TABASCO**

Estado Analítico del activo  
 Del 01 al 31 de agosto de 2024  
 (Cifras en Pesos)

| Concepto  | Saldo Inicial  | Cargos del Periodo | Abonos del periodo | Saldo Final    | Variación del Periodo |
|---|----------------|--------------------|--------------------|----------------|-----------------------|
| <b>ACTIVO</b>   | \$ 436,066,514 | \$ 517,985         | \$ 162,633,738     | \$ 273,950,761 | -\$ 162,115,753       |
| <b>Activo circulante</b>                                      | \$ 41,965,417  | \$ 509,585         | \$ 3,212,571       | \$ 39,262,431  | -\$ 2,702,986         |
| Efectivo y Equivalentes                                       | 41,965,417     | 509,585            | 3,212,571          | 39,262,431     | -2,702,986            |
| Derechos a Recibir Efectivo o Equivalente                     | -              | 0                  | 0                  | -              | 0                     |
| Derechos a Recibir Bienes o Servicios                         | 0              | 0                  | 0                  | 0              | 0                     |
| Inventarios   | 0              | 0                  | 0                  | 0              | 0                     |
| Almacenes   | 0              | 0                  | 0                  | 0              | 0                     |
| Estimación por Pérdida o Deterioro de Activos Circulantes     | 0              | 0                  | 0                  | 0              | 0                     |
| Otros Activos Circulantes                                     | 0              | 0                  | 0                  | 0              | 0                     |
| <b>Activo no circulante</b>                                   | \$ 394,101,097 | 8,400              | 159,421,167        | \$ 234,688,330 | -159,412,767          |
| Inversiones Financieras a Largo Plazo                         | 0              | 0                  | 0                  | 0              | 0                     |
| Derechos a Recibir Efectivo o Equivalentes a Largo Plazo      | 394,013,444    | 0                  | 159,415,237        | 234,598,207    | -159,415,237          |
| Bienes Inmuebles, Infraestructura y Construcciones en Proceso | 0.00           | 0                  | 0                  | 0              | 0                     |
| Bienes Muebles  | 547,443        | 0                  | 0                  | 547,443        | 0                     |
| Activos Intangibles   | 80,749         | 8,400              | 0                  | 89,149         | 8,400                 |
| Depreciación, Deterioro y Amortización Acumulada de Bienes    | - 540,539      | 0                  | 5,930              | - 546,469      | -5,930                |
| Activos Diferidos   | 0              | 0                  | 0                  | 0              | 0                     |
| Estimación por Pérdida o Deterioro de Activos no Circulantes  | 0              | 0                  | 0                  | 0              | 0                     |
| Otros Activos No Circulantes                                  | 0              | 0                  | 0                  | 0              | 0                     |

Bajo protesta de decir verdad declaramos que los Estados Financieros y sus notas, son razonablemente correctos y son responsabilidad del emisor



Lic. Reyna María Riqué Correa  
 Coordinadora Administrativa del FIDEET



C.P.C. Maria de Lourdes Evia Campos  
 Contador Externo

**FIDEICOMISO PARA EL FOMENTO Y DESARROLLO DE LAS EMPRESAS DEL ESTADO DE TABASCO**  
**PROLONGACIÓN DE PASEO TABASCO No.1504 COL. TABASCO 2000 C.P. 86035 VILLAHERMOSA, TABASCO**

Estado Analítico de la Deuda y Otros Pasivos

Del 01 al 31 de agosto de 2024

(Cifras en Pesos)

| Denominación de las Deudas                     | Moneda de Contratación | Institución o País Acreedor | Saldo Inicial del Periodo | Saldo Final del Periodo |
|--|------------------------|-----------------------------|---------------------------|-------------------------|
| <b>DEUDA PÚBLICA</b>                           |                        |                             |                           |                         |
| <b>Corto Plazo</b>                             |                        |                             |                           |                         |
| <b>Deuda Interna</b>                           |                        |                             | 0                         | 0                       |
| Instituciones de Crédito                       | Peso                   | México                      | 0                         | 0                       |
| Títulos y Valores                              | Peso                   | México                      | 0                         | 0                       |
| Arrendamientos Financieros                     | Peso                   | México                      | 0                         | 0                       |
| <b>Deuda Externa</b>                           | Peso                   | México                      | 0                         | 0                       |
| Organismos Financieros Internacionales         | Peso                   | México                      | 0                         | 0                       |
| Deuda Bilateral                                | Peso                   | México                      | 0                         | 0                       |
| Títulos y Valores                              | Peso                   | México                      | 0                         | 0                       |
| Arrendamientos Financieros                     | Peso                   | México                      | 0                         | 0                       |
| <b>Subtotal de Deuda Pública a Corto Plazo</b> | Peso                   | México                      | 0                         | 0                       |
| <b>Largo Plazo</b>                             |                        |                             |                           |                         |
| <b>Deuda Interna</b>                           | Peso                   | México                      | 0                         | 0                       |
| Instituciones de Crédito                       | Peso                   | México                      | 0                         | 0                       |
| Títulos y Valores                              | Peso                   | México                      | 0                         | 0                       |
| Arrendamientos Financieros                     | Peso                   | México                      | 0                         | 0                       |
| <b>Deuda Externa</b>                           | Peso                   | México                      | 0                         | 0                       |
| Organismos Financieros Internacionales         | Peso                   | México                      | 0                         | 0                       |
| Deuda Bilateral                                | Peso                   | México                      | 0                         | 0                       |
| Títulos y Valores                              | Peso                   | México                      | 0                         | 0                       |
| Arrendamientos Financieros                     | Peso                   | México                      | 0                         | 0                       |
| <b>Subtotal de Deuda Pública a Largo Plazo</b> |                        |                             | 0                         | 0                       |
| <b>Total de Otros Pasivos</b>                  |                        |                             | 13,873,700                | 18,312,707              |
| <b>Total de Deuda Pública y Otros Pasivos</b>  |                        |                             | <b>13,873,700</b>         | <b>18,312,707</b>       |

Bajo protesta de decir verdad declaramos que los Estados Financieros y sus notas, son razonablemente correctos y son responsabilidad del emisor

  
 Lic. Reyna María Riqué Correa  
 Coordinadora Administrativa del FIDEET


  
 C.P.C. María de Lourdes Evia Campos  
 Contador Externo

**FIDEICOMISO PARA EL FOMENTO Y DESARROLLO DE LAS EMPRESAS DEL ESTADO DE TABASCO  
 PROLONGACIÓN DE PASEO TABASCO No.1504 COL. TABASCO 2000 C.P. 86035 VILLAHERMOSA, TABASCO**

**Endeudamiento Neto  
 Del 01 al 31 de agosto de 2024  
 (Cifras en Pesos)**

| <b>Identificación de Crédito o Instrumento</b> | <b>Contratación / Colocación</b> | <b>Amortización</b> | <b>Endeudamiento Neto</b> |
|--|----------------------------------|---------------------|---------------------------|
| <b>Créditos Bancarios</b>                      |                                  |                     |                           |
| Total de Créditos Bancarios                    | 0                                | 0                   | 0                         |
| <b>Otros Instrumentos de Deuda</b>             |                                  |                     |                           |
| Total Otros Instrumentos de Deuda              | 0                                | 0                   | 0                         |
| <b>TOTAL</b>                                   | <b>NO APLICA</b>                 |                     |                           |

Bajo protesta de decir verdad declaramos que los Estados Financieros y sus notas, son razonablemente correctos y son responsabilidad del emisor

  
 \_\_\_\_\_  
 Lic. Reyna María Riqué Correa  
 Coordinadora Administrativa del FIDEET


  
 \_\_\_\_\_  
 C.P.C. María de Lourdes Evia Campos  
 Contador Externo

FIDEICOMISO PARA EL FOMENTO Y DESARROLLO DE LAS EMPRESAS DEL ESTADO DE TABASCO  
PROLONGACIÓN DE PASEO TABASCO No.1504 COL. TABASCO 2000 C.P. 86035 VILLAHERMOSA, TABASCO

Intereses de la Deuda  
Del 01 al 31 de agosto de 2024  
(Cifras en Pesos)

| Identificación de Crédito o Instrumento        | Devengado        | Pagado |
|--|------------------|--------|
| <b>Créditos Bancarios</b>                      |                  |        |
| Total de Intereses de Créditos Bancarios       | 0                | 0      |
| <b>Otros Instrumentos de Deuda</b>             |                  |        |
| Total Otros Intereses de Instrumentos de Deuda | 0                | 0      |
| <b>TOTAL</b>                                   | <b>NO APLICA</b> |        |

Bajo protesta de decir verdad declaramos que los Estados Financieros y sus notas, son razonablemente correctos y son responsabilidad del emisor



Lic. Reyna María Riqué Correa  
Coordinadora Administrativa del FIDEET



C.P.C. María de Lourdes Evia Campos  
Contador Externo

FIDEICOMISO PARA EL FOMENTO Y DESARROLLO DE LAS EMPRESAS DEL ESTADO DE TABASCO  
 PROLONGACIÓN DE PASEO TABASCO No.1504 COL. TABASCO 2000 C.P. 86035 VILLAHERMOSA, TABASCO


Gasto por Categoría Programática  
 Del 01 al 31 de agosto de 2024

(Cifras en Pesos)

| Concepto   | Egresos          |                            |            |           |        | Subejercicio |
|--|------------------|----------------------------|------------|-----------|--------|--------------|
|  | Aprobado         | Ampliaciones/(Reducciones) | Modificado | Devengado | Pagado |              |
| <b>Programas</b>   | 0                | 0                          | 0          | 0         | 0      | 0            |
| Subsidios: Sector Social y Privado o Entidades Federativas y municipios    | 0                | 0                          | 0          | 0         | 0      | 0            |
| Sujetos a Reglas de Operación  | 0                | 0                          | 0          | 0         | 0      | 0            |
| Otros Subsidios  | 0                | 0                          | 0          | 0         | 0      | 0            |
| Desempeño de las Funciones   | 0                | 0                          | 0          | 0         | 0      | 0            |
| Prestación de servicios públicos   | 0                | 0                          | 0          | 0         | 0      | 0            |
| Provisión de Bienes Públicos   | 0                | 0                          | 0          | 0         | 0      | 0            |
| Planeación, seguimiento y evaluación de políticas públicas                 | 0                | 0                          | 0          | 0         | 0      | 0            |
| Promoción y fomento  | 0                | 0                          | 0          | 0         | 0      | 0            |
| Regulación y supervisión   | 0                | 0                          | 0          | 0         | 0      | 0            |
| Funciones de las Fuerzas Armadas (Únicamente Gobierno Federal)             | 0                | 0                          | 0          | 0         | 0      | 0            |
| Específicos  | 0                | 0                          | 0          | 0         | 0      | 0            |
| Proyectos de Inversión   | 0                | 0                          | 0          | 0         | 0      | 0            |
| Administración y de Apoyo  | 0                | 0                          | 0          | 0         | 0      | 0            |
| Apoyo al proceso presupuestario y para mejorar la eficiencia institucional | 0                | 0                          | 0          | 0         | 0      | 0            |
| Apoyo a la función pública y al mejoramiento de la gestión                 | 0                | 0                          | 0          | 0         | 0      | 0            |
| Operaciones ajenas   | 0                | 0                          | 0          | 0         | 0      | 0            |
| Compromisos  | 0                | 0                          | 0          | 0         | 0      | 0            |
| Obligaciones de cumplimiento de resolución jurisdiccional                  | 0                | 0                          | 0          | 0         | 0      | 0            |
| Desastres Naturales  | 0                | 0                          | 0          | 0         | 0      | 0            |
| Obligaciones   | 0                | 0                          | 0          | 0         | 0      | 0            |
| Pensiones y jubilaciones   | 0                | 0                          | 0          | 0         | 0      | 0            |
| Aportaciones a la seguridad social   | 0                | 0                          | 0          | 0         | 0      | 0            |
| Aportaciones a fondos de estabilización                                    | 0                | 0                          | 0          | 0         | 0      | 0            |
| Aportaciones a fondos de inversión y reestructura de pensiones             | 0                | 0                          | 0          | 0         | 0      | 0            |
| Programas de Gasto Federalizado (Gobierno Federal)                         | 0                | 0                          | 0          | 0         | 0      | 0            |
| Gasto Federalizado   | 0                | 0                          | 0          | 0         | 0      | 0            |
| Participaciones a entidades federativas y municipios                       | 0                | 0                          | 0          | 0         | 0      | 0            |
| Costo financiero, deuda o apoyos a deudores y ahorradores de la banca      | 0                | 0                          | 0          | 0         | 0      | 0            |
| Adeudos de ejercicios fiscales anteriores                                  | 0                | 0                          | 0          | 0         | 0      | 0            |
| <b>Total del Gasto</b>   | <b>NO APLICA</b> |                            |            |           |        |              |

Bajo protesta de decir verdad declaramos que los Estados Financieros y sus notas, son razonablemente correctos y son responsabilidad del emisor

  
 Lys Reyna María Riqué Correa  
 Coordinadora Administrativa del FIDEET


  
 G.P.C. María de Lourdes Evia Campos  
 Contador Externo

**FIDEICOMISO PARA EL FOMENTO Y DESARROLLO DE LAS EMPRESAS DEL ESTADO DE TABASCO**  
**PROLONGACIÓN DE PASEO TABASCO No.1504 COL. TABASCO 2000 C.P. 86035 VILLAHERMOSA, TABASCO**  
**Indicadores de Postura Fiscal**  
**Del 01 de enero al 31 de agosto de 2024**  
**(Cifras en Pesos)**

| Concepto  | Estimado/Aprobado        | Devengado            | Recaudado/Pagado        |
|---|--------------------------|----------------------|-------------------------|
| <b>Ingresos Presupuestarios</b>                     | <b>\$522,620,615</b>     | <b>\$4,593,510</b>   | <b>\$4,593,510</b>      |
| Ingresos del Gobierno de la Entidad Federativa      | 0                        | 0                    | 0                       |
| Ingresos del Sector Paraestatal                     | 522,620,615              | 4,593,510            | 4,593,510               |
| <b>Egresos Presupuestarios</b>                      | <b>\$522,620,615</b>     | <b>\$45,570,285</b>  | <b>\$37,198,286</b>     |
| Egresos del Gobierno de la Entidad Federativa       | 0                        | 0                    | 0                       |
| Egresos del Sector Paraestatal                      | 522,620,615              | 45,570,285           | 37,198,286              |
| <b>Balance Presupuestario (Superávit o Déficit)</b> | <b>\$0</b>               | <b>-\$40,976,775</b> | <b>-\$32,604,776</b>    |
| <b>Concepto</b>                                     | <b>Estimado/Aprobado</b> | <b>Devengado</b>     | <b>Recaudado/Pagado</b> |
| <b>Balance presupuestario (Superávit o Déficit)</b> | <b>\$0</b>               | <b>-\$40,976,775</b> | <b>-\$32,604,776</b>    |
| <b>Intereses, Comisiones y Gastos de la Deuda</b>   | <b>0</b>                 | <b>0</b>             | <b>0</b>                |
| <b>Balance Primario (Superávit o Déficit)</b>       | <b>\$0</b>               | <b>-\$40,976,775</b> | <b>-\$32,604,776</b>    |
| <b>Concepto</b>                                     |                          |                      |                         |
| <b>Financiamiento</b>                               | <b>0</b>                 | <b>0</b>             | <b>0</b>                |
| <b>Armonización de la deuda</b>                     | <b>0</b>                 | <b>0</b>             | <b>0</b>                |
| <b>Financiamiento Neto</b>                          | <b>0</b>                 | <b>0</b>             | <b>0</b>                |


Bajo protesta de decir verdad declaramos que los Estados Financieros y sus notas, son razonablemente correctos y son responsabilidad del emisor

  
 Lic. Reyna María Riquie Correa  
 Coordinadora Administrativa del FIDEET

  
 C.P.C. María de Lourdes Evia Campos  
 Contador Externo

**COMISIONADO PARA EL FOMENTO Y DESARROLLO DE LAS EMPRESAS DEL ESTADO DE TABASCO**  
 Balanza de comprobación al 31/Ago/2024 Fecha: 09/Sep/2024

| Cuenta                | Nombre                               | Saldos Iniciales      |          | Cargos            | Abonos                | Saldos Actuales       |          |
|-----------------------|--------------------------------------|-----------------------|----------|-------------------|-----------------------|-----------------------|----------|
|                       |                                      | Deudor                | Acreedor |                   |                       | Deudor                | Acreedor |
| 1- - - - -            | ACTIVO                               | 436,066,514.05        |          | 517,985.44        | 162,633,738.58        | 273,950,760.91        |          |
| 1-1- - - -            | Activo Circulante                    | 41,965,416.73         |          | 509,585.44        | 3,212,571.51          | 39,262,430.66         |          |
| <b>1-1-1- - - -</b>   | <b>Efectivo y Equivalentes</b>       | <b>41,965,416.73</b>  |          | <b>509,585.44</b> | <b>3,212,571.51</b>   | <b>39,262,430.66</b>  |          |
| 1-1-1-2- - - -        | Bancos / Tesoreria                   | 3,025,528.06          |          | 54,903.52         | 586,007.85            | 2,494,423.73          |          |
| 1-1-1-2-03- - - -     | BBVA Cta 0190392448                  | 841,646.18            |          | 54,864.36         | 24,532.55             | 871,977.99            |          |
| 1-1-1-2-04- - - -     | BBVA Cta 0110891479                  | 2,527.14              |          | 0.02              | 0.00                  | 2,527.16              |          |
| 1-1-1-2-07- - - -     | BBVA Cta 0117887817 PRO..            | 111,474.34            |          | 0.96              | 111,475.30            | 0.00                  |          |
| 1-1-1-2-08- - - -     | BBVA Cta 0118745315                  | 4.63                  |          | 0.06              | 0.00                  | 4.69                  |          |
| 1-1-1-2-10- - - -     | BBVA Cta 0119554017 PRO..            | 10,931.72             |          | 0.09              | 0.00                  | 10,931.81             |          |
| 1-1-1-2-11- - - -     | BBVA Cta 0120766518                  | 58,104.23             |          | 0.50              | 0.00                  | 58,104.73             |          |
| 1-1-1-2-12- - - -     | BBVA Cta 0120941883                  | 100,513.59            |          | 0.86              | 0.00                  | 100,514.45            |          |
| 1-1-1-2-13- - - -     | BBVA Cta 0122921006                  | 1,900,326.23          |          | 36.67             | 450,000.00            | 1,450,362.90          |          |
| 1-1-1-4- - - -        | Inversiones Temporales               | 38,939,888.67         |          | 454,681.92        | 2,626,563.66          | 36,768,006.93         |          |
| 1-1-1-4-01- - - -     | FIDEET Fideicomiso NAFIN ..          | 38,939,888.67         |          | 454,681.92        | 2,626,563.66          | 36,768,006.93         |          |
| 1-2- - - - -          | Activo No Circulante                 | 394,101,097.32        |          | 8,400.00          | 159,421,167.07        | 234,688,330.25        |          |
| <b>1-2-2- - - - -</b> | <b>Derechos a recibir Efectivo..</b> | <b>394,013,444.18</b> |          | <b>0.00</b>       | <b>159,415,237.62</b> | <b>234,598,206.56</b> |          |
| 1-2-2-1- - - - -      | Documentos por Cobrar a La..         | 365,495,935.17        |          | 0.00              | 159,415,237.62        | 206,080,697.55        |          |
| 1-2-2-1-1- - - -      | Secretaria de Fzas del Edo           | 365,495,935.17        |          | 0.00              | 159,415,237.62        | 206,080,697.55        |          |
| 1-2-2-4- - - - -      | Préstamos Otorgados a Larg..         | 13,517,509.01         |          | 0.00              | 0.00                  | 13,517,509.01         |          |
| 1-2-2-4-01- - - -     | Credito Simple                       | 13,517,509.01         |          | 0.00              | 0.00                  | 13,517,509.01         |          |
| 1-2-2-4-01-01- - -    | Fondo Empresarial de Tabas..         | 13,517,509.01         |          | 0.00              | 0.00                  | 13,517,509.01         |          |
| 1-2-2-4-01-01-001-    | -Ejercicio 2011                      | 2,516,085.99          |          | 0.00              | 0.00                  | 2,516,085.99          |          |
| 1-2-2-4-01-01-002-    | -Ejercicio 2012                      | 11,001,423.02         |          | 0.00              | 0.00                  | 11,001,423.02         |          |
| 1-2-2-9- - - - -      | Otros Derechos a Recibir Efe..       | 15,000,000.00         |          | 0.00              | 0.00                  | 15,000,000.00         |          |
| 1-2-2-9-2- - - - -    | NAFIN CTA 444726731-BAN..            | 15,000,000.00         |          | 0.00              | 0.00                  | 15,000,000.00         |          |
| <b>1-2-4- - - - -</b> | <b>Bienes Muebles</b>                | <b>547,442.74</b>     |          | <b>0.00</b>       | <b>0.00</b>           | <b>547,442.74</b>     |          |
| 1-2-4-1- - - - -      | Mobiliario y Equipo de Admin..       | 445,385.40            |          | 0.00              | 0.00                  | 445,385.40            |          |
| 1-2-4-1-1- - - - -    | Muebles de Oficina y Estante..       | 103,299.79            |          | 0.00              | 0.00                  | 103,299.79            |          |
| 1-2-4-1-1-04- - - -   | Silla Gerente Piel 2 Imitacion..     | 1,399.00              |          | 0.00              | 0.00                  | 1,399.00              |          |
| 1-2-4-1-1-07- - - -   | MM RACK Acero 6 REP 16/..            | 8,394.06              |          | 0.00              | 0.00                  | 8,394.06              |          |
| 1-2-4-1-1-08- - - -   | Anaquele librero C/ 5 Repisas ..     | 1,474.01              |          | 0.00              | 0.00                  | 1,474.01              |          |
| 1-2-4-1-1-09- - - -   | Anaquele librero C/ 5 Repisas ..     | 1,474.01              |          | 0.00              | 0.00                  | 1,474.01              |          |
| 1-2-4-1-1-10- - - -   | Anaquele librero C/ 5 Repisas ..     | 1,474.01              |          | 0.00              | 0.00                  | 1,474.01              |          |
| 1-2-4-1-1-11- - - -   | Anaquele librero C/ 5 Repisas ..     | 1,474.01              |          | 0.00              | 0.00                  | 1,474.01              |          |
| 1-2-4-1-1-12- - - -   | Anaquele librero C/ 5 Repisas ..     | 1,474.00              |          | 0.00              | 0.00                  | 1,474.00              |          |
| 1-2-4-1-1-13- - - -   | Anaquele librero C/ 5 Repisas ..     | 1,474.00              |          | 0.00              | 0.00                  | 1,474.00              |          |
| 1-2-4-1-1-15- - - -   | Rack d Aceri 6 Repisas Colo..        | 1,902.40              |          | 0.00              | 0.00                  | 1,902.40              |          |
| 1-2-4-1-1-16- - - -   | Rack d Aceri 6 Repisas Colo..        | 1,902.40              |          | 0.00              | 0.00                  | 1,902.40              |          |
| 1-2-4-1-1-18- - - -   | Archivero 4 Gaveta Almendr..         | 2,799.30              |          | 0.00              | 0.00                  | 2,799.30              |          |
| 1-2-4-1-1-19- - - -   | Archivero 4 Gavetas Amendr..         | 2,799.30              |          | 0.00              | 0.00                  | 2,799.30              |          |
| 1-2-4-1-1-20- - - -   | Estante Acero-MDF NOGAL ..           | 947.34                |          | 0.00              | 0.00                  | 947.34                |          |
| 1-2-4-1-1-21- - - -   | Estante Acero-MDF NOGAL ..           | 947.34                |          | 0.00              | 0.00                  | 947.34                |          |
| 1-2-4-1-1-22- - - -   | Estante Acero-MDF NOGAL ..           | 947.34                |          | 0.00              | 0.00                  | 947.34                |          |
| 1-2-4-1-1-23- - - -   | Estante Acero-MDF NOGAL ..           | 947.34                |          | 0.00              | 0.00                  | 947.34                |          |
| 1-2-4-1-1-26- - - -   | 2 Modulo Ejecutivo ofimag F-..       | 9,999.20              |          | 0.00              | 0.00                  | 9,999.20              |          |
| 1-2-4-1-1-27- - - -   | 3 Sillones Ejecutivo Negro C/..      | 6,820.80              |          | 0.00              | 0.00                  | 6,820.80              |          |
| 1-2-4-1-1-28- - - -   | 5 Sillones Ejec Negro C/Braz..       | 9,860.00              |          | 0.00              | 0.00                  | 9,860.00              |          |
| 1-2-4-1-1-29- - - -   | 4 Sillones Ejec Negro C/Braz..       | 7,888.00              |          | 0.00              | 0.00                  | 7,888.00              |          |
| 1-2-4-1-1-30- - - -   | Silla Secretarial Negra F-600..      | 1,758.93              |          | 0.00              | 0.00                  | 1,758.93              |          |
| 1-2-4-1-1-31- - - -   | Estante Acero-MDF NOGAL ..           | 947.34                |          | 0.00              | 0.00                  | 947.34                |          |
| 1-2-4-1-1-32- - - -   | 9 Sillon Ejecutivo Tapizado e..      | 13,316.82             |          | 0.00              | 0.00                  | 13,316.82             |          |
| 1-2-4-1-1-36- - - -   | 2 Archivero 4gavetas F-88 1..        | 20,878.84             |          | 0.00              | 0.00                  | 20,878.84             |          |
| 1-2-4-1-3- - - - -    | Equipo de Computo y Tecnol..         | 342,085.61            |          | 0.00              | 0.00                  | 342,085.61            |          |
| 1-2-4-1-3-02- - - -   | Switch 8 puertos Dlink 25-11..       | 150.26                |          | 0.00              | 0.00                  | 150.26                |          |
| 1-2-4-1-3-03- - - -   | Switch Metalico (SE3016) 29..        | 2,388.17              |          | 0.00              | 0.00                  | 2,388.17              |          |
| 1-2-4-1-3-13- - - -   | Digitalizador de doc. Marca F..      | 64,745.40             |          | 0.00              | 0.00                  | 64,745.40             |          |
| 1-2-4-1-3-16- - - -   | 12 Computadoras Hp Core I..          | 149,594.76            |          | 0.00              | 0.00                  | 149,594.76            |          |
| 1-2-4-1-3-18- - - -   | Scanner Canon Imageforma ..          | 29,999.92             |          | 0.00              | 0.00                  | 29,999.92             |          |
| 1-2-4-1-3-19- - - -   | Computadora MAC Ci5 256..            | 49,999.00             |          | 0.00              | 0.00                  | 49,999.00             |          |
| 1-2-4-1-3-20- - - -   | Equipo de Computo Marca H..          | 28,678.10             |          | 0.00              | 0.00                  | 28,678.10             |          |
| 1-2-4-1-3-23- - - -   | scanner e impresora brother L..      | 16,530.00             |          | 0.00              | 0.00                  | 16,530.00             |          |
| 1-2-4-2- - - - -      | Mobiliario y Equipo Educacio..       | 73,931.35             |          | 0.00              | 0.00                  | 73,931.35             |          |
| 1-2-4-2-1- - - - -    | Equipos y Aparatos Audiovis..        | 6,789.00              |          | 0.00              | 0.00                  | 6,789.00              |          |
| 1-2-4-2-1-01- - - -   | Videoprojector pow 78883 0..         | 6,789.00              |          | 0.00              | 0.00                  | 6,789.00              |          |
| 1-2-4-2-3- - - - -    | Cámaras Fotográficas y de V..        | 67,142.35             |          | 0.00              | 0.00                  | 67,142.35             |          |
| 1-2-4-2-3-01- - - -   | Cámara p CANON EOS 70D..             | 20,349.00             |          | 0.00              | 0.00                  | 20,349.00             |          |
| 1-2-4-2-3-02- - - -   | Camara Canon EOS 90D 18-..           | 46,793.35             |          | 0.00              | 0.00                  | 46,793.35             |          |



| Cuenta                | Nombre                              | Saldos Iniciales      |          | Cargos                | Abonos              | Saldos Actuales       |          |
|-----------------------|-------------------------------------|-----------------------|----------|-----------------------|---------------------|-----------------------|----------|
|                       |                                     | Deudor                | Acreedor |                       |                     | Deudor                | Acreedor |
| 1-2-4-6 - - - -       | Maquinaria, Otros Equipos y ..      | 28,125.99             |          | 0.00                  | 0.00                | 28,125.99             |          |
| 1-2-4-6-4 - - - -     | Sistemas de Aire Acondicion..       | 28,125.99             |          | 0.00                  | 0.00                | 28,125.99             |          |
| 1-2-4-6-4 -01- - -    | Minisplit Mirage X2 de 24000..      | 8,626.00              |          | 0.00                  | 0.00                | 8,626.00              |          |
| 1-2-4-6-4 -02- - -    | Miniplit 36000 BTU F-704 2..        | 19,499.99             |          | 0.00                  | 0.00                | 19,499.99             |          |
| <b>1-2-5- - - - -</b> | <b>Activos Intangibles</b>          | <b>80,749.20</b>      |          | <b>8,400.00</b>       | <b>0.00</b>         | <b>89,149.20</b>      |          |
| 1-2-5-4- - - - -      | Licencias                           | 80,749.20             |          | 8,400.00              | 0.00                | 89,149.20             |          |
| 1-2-5-4-1 - - - -     | Licencias Informáticas e Intel..    | 80,749.20             |          | 8,400.00              | 0.00                | 89,149.20             |          |
| <b>1-2-6- - - - -</b> | <b>Depreclac, Deterioro y Am..</b>  | <b>540,538.80</b>     |          | <b>0.00</b>           | <b>5,929.45</b>     | <b>546,468.25</b>     |          |
| 1-2-6-3 - - - - -     | Depreciación Acumulada de ..        | 486,186.81            |          | 0.00                  | 1,676.74            | 487,863.55            |          |
| 1-2-6-5- - - - -      | Amortización Acumulada de ..        | 54,351.99             |          | 0.00                  | 4,252.71            | 58,604.70             |          |
| 2- - - - -            | <b>PASIVO</b>                       | <b>13,873,699.95</b>  |          | <b>3,096,239.02</b>   | <b>7,535,245.61</b> | <b>18,312,706.54</b>  |          |
| 2-1- - - - -          | <b>Pasivo Circulante</b>            | <b>4,084,843.65</b>   |          | <b>3,046,239.02</b>   | <b>7,535,245.61</b> | <b>8,573,850.24</b>   |          |
| <b>2-1-1- - - - -</b> | <b>Cuentas por Pagar a Corto ..</b> | <b>4,084,843.65</b>   |          | <b>3,046,239.02</b>   | <b>7,535,245.61</b> | <b>8,573,850.24</b>   |          |
| 2-1-1-1- - - - -      | Servicios Personales por Pa..       | 0.00                  |          | 125,000.00            | 125,000.00          | 0.00                  |          |
| 2-1-1-1-2 - - - -     | Remunerac por Pagar al Per..        | 0.00                  |          | 125,000.00            | 125,000.00          | 0.00                  |          |
| 2-1-1-7- - - - -      | Retenciones y Contribucione..       | 23,486.00             |          | 23,486.00             | 51,851.56           | 51,851.56             |          |
| 2-1-1-7-01- - - -     | ISR Ret s/honorarios                | 0.00                  |          | 0.00                  | 9,389.66            | 9,389.66              |          |
| 2-1-1-7-02- - - -     | IVA Ret s/honorarios                | 0.00                  |          | 0.00                  | 18,975.90           | 18,975.90             |          |
| 2-1-1-7-03- - - -     | ISR Ret / Asimilables               | 23,486.00             |          | 23,486.00             | 23,486.00           | 23,486.00             |          |
| 2-1-1-9- - - - -      | Otras Cuentas por Pagar a C..       | 4,061,357.65          |          | 2,897,753.02          | 7,358,394.05        | 8,521,998.68          |          |
| 2-1-1-9-01- - - -     | Acreedores diversos                 | 35,670.00             |          | 35,670.00             | 36,068.99           | 36,068.99             |          |
| 2-1-1-9-01-65- - -    | Telefonos de Mexico SAB D..         | 0.00                  |          | 0.00                  | 398.99              | 398.99                |          |
| 2-1-1-9-01-91- - -    | Evía Campos y Asociados S.C         | 35,670.00             |          | 35,670.00             | 35,670.00           | 35,670.00             |          |
| 2-1-1-9-02- - - -     | Acreedores Diversos                 | 4,025,687.65          |          | 2,862,083.02          | 7,322,325.06        | 8,485,929.69          |          |
| 2-1-1-9-02-02- - -    | Fondo Capital Semilla               | 100,000.00            |          | 0.00                  | 0.00                | 100,000.00            |          |
| 2-1-1-9-02-03- - -    | Roberto Alfredo Matus Ocaña         | 0.00                  |          | 99,920.00             | 99,920.00           | 0.00                  |          |
| 2-1-1-9-02-04- - -    | GRUPO COMERCIAL ZUMA..              | 15,679.14             |          | 0.00                  | 0.00                | 15,679.14             |          |
| 2-1-1-9-02-05- - -    | BBVA BANCOMER SA                    | 0.00                  |          | 1,046.55              | 1,046.55            | 0.00                  |          |
| 2-1-1-9-02-06- - -    | Programa Moderniza y Equip..        | 1,850,000.00          |          | 450,000.00            | 0.00                | 1,400,000.00          |          |
| 2-1-1-9-02-07- - -    | ANGEL CRUZ PEREZ                    | 0.00                  |          | 76,328.44             | 76,328.44           | 0.00                  |          |
| 2-1-1-9-02-09- - -    | SERVICIOS INNOVADORE..              | 0.00                  |          | 50,000.00             | 50,000.00           | 0.00                  |          |
| 2-1-1-9-02-12- - -    | CONSORCIO YOKOTAAN S..              | 0.00                  |          | 41,635.88             | 41,635.88           | 0.00                  |          |
| 2-1-1-9-02-14- - -    | JOSE FRANCISCO MAREN..              | 0.00                  |          | 5,069.20              | 5,069.20            | 0.00                  |          |
| 2-1-1-9-02-16- - -    | Productores Agropecuarios ..        | 2,047,008.51          |          | 2,047,008.51          | 0.00                | 0.00                  |          |
| 2-1-1-9-02-22- - -    | Martha Hernandez Torres             | 0.00                  |          | 78,074.44             | 78,074.44           | 0.00                  |          |
| 2-1-1-9-02-23- - -    | Andres Ramos Ramirez                | 13,000.00             |          | 13,000.00             | 0.00                | 0.00                  |          |
| 2-1-1-9-02-25- - -    | Universidad Juárez Autónom..        | 0.00                  |          | 0.00                  | 6,970,250.55        | 6,970,250.55          |          |
| 2-2- - - - -          | <b>Pasivo No Circulante</b>         | <b>9,788,856.30</b>   |          | <b>50,000.00</b>      | <b>0.00</b>         | <b>9,738,856.30</b>   |          |
| <b>2-2-2- - - - -</b> | <b>Documentos por Pagar a L..</b>   | <b>50,000.00</b>      |          | <b>50,000.00</b>      | <b>0.00</b>         | <b>0.00</b>           |          |
| 2-2-2-9- - - - -      | Otros Documentos por Pagar..        | 50,000.00             |          | 50,000.00             | 0.00                | 0.00                  |          |
| 2-2-2-9-3 - - - -     | Fondo Capital Semilla               | 50,000.00             |          | 50,000.00             | 0.00                | 0.00                  |          |
| <b>2-2-6- - - - -</b> | <b>Provisiones a Largo Plazo</b>    | <b>9,738,856.30</b>   |          | <b>0.00</b>           | <b>0.00</b>         | <b>9,738,856.30</b>   |          |
| 2-2-6-9- - - - -      | Otras Provisiones a Largo Pl..      | 9,738,856.30          |          | 0.00                  | 0.00                | 9,738,856.30          |          |
| 2-2-6-9-02- - - -     | Agencias Turísticas Asociad..       | 505,001.61            |          | 0.00                  | 0.00                | 505,001.61            |          |
| 2-2-6-9-02-01- - -    | 1er Expo Foro Artesanal FID..       | 505,001.61            |          | 0.00                  | 0.00                | 505,001.61            |          |
| 2-2-6-9-03- - - -     | Consejo Coordinador Empre..         | 9,233,854.69          |          | 0.00                  | 0.00                | 9,233,854.69          |          |
| 2-2-6-9-03-01- - -    | Prog Sect Desarr Urb F FIDE..       | 1,540,125.00          |          | 0.00                  | 0.00                | 1,540,125.00          |          |
| 2-2-6-9-03-02- - -    | Prog Sect Desarr Urb Fro FI..       | 143,729.69            |          | 0.00                  | 0.00                | 143,729.69            |          |
| 2-2-6-9-03-06- - -    | Ctro Des Tecn Co CDATIC F..         | 6,450,000.00          |          | 0.00                  | 0.00                | 6,450,000.00          |          |
| 2-2-6-9-03-09- - -    | Prog Prote Prop Intelect FID..      | 1,100,000.00          |          | 0.00                  | 0.00                | 1,100,000.00          |          |
| 3- - - - -            | <b>HACIENDA PUBLICA/PATRI..</b>     | <b>456,197,632.99</b> |          | <b>159,415,237.62</b> | <b>50,000.00</b>    | <b>296,832,395.37</b> |          |
| <b>3-1- - - - -</b>   | <b>Hacienda Pública/Patrimon..</b>  | <b>345,390,597.08</b> |          | <b>0.00</b>           | <b>0.00</b>         | <b>345,390,597.08</b> |          |
| 3-1-1- - - - -        | Aportaciones                        | 345,390,597.08        |          | 0.00                  | 0.00                | 345,390,597.08        |          |
| 3-1-1-1- - - - -      | Gobiernos Estatales                 | 345,390,597.08        |          | 0.00                  | 0.00                | 345,390,597.08        |          |
| 3-1-1-1-01- - - -     | Gobierno del Estado de Tab..        | 167,082,523.79        |          | 0.00                  | 0.00                | 167,082,523.79        |          |
| 3-1-1-1-02- - - -     | Gobierno del Estado de Tab..        | 178,308,073.29        |          | 0.00                  | 0.00                | 178,308,073.29        |          |
| 3-1-1-1-02-01- - -    | Ejercicio 2011                      | 119,331,836.49        |          | 0.00                  | 0.00                | 119,331,836.49        |          |
| 3-1-1-1-02-02- - -    | Ejercicio 2012                      | 58,976,236.80         |          | 0.00                  | 0.00                | 58,976,236.80         |          |
| <b>3-2- - - - -</b>   | <b>Patrimonio Generado</b>          | <b>110,807,035.91</b> |          | <b>159,415,237.62</b> | <b>50,000.00</b>    | <b>-48,558,201.71</b> |          |
| 3-2-2- - - - -        | Resultados de Ejercicios Ant..      | -220,013,635.7..      |          | 0.00                  | 0.00                | -220,013,635.7..      |          |
| 3-2-2-1- - - - -      | Utilidades Acumuladas               | 379,367,902.24        |          | 0.00                  | 0.00                | 379,367,902.24        |          |
| 3-2-2-1-01- - - -     | Ejercicio Anteriores 2011           | 3,474,772.26          |          | 0.00                  | 0.00                | 3,474,772.26          |          |
| 3-2-2-1-02- - - -     | Utilidades 2012                     | 6,598,548.50          |          | 0.00                  | 0.00                | 6,598,548.50          |          |
| 3-2-2-1-05- - - -     | Utilidades 2016                     | 18,076,202.58         |          | 0.00                  | 0.00                | 18,076,202.58         |          |
| 3-2-2-1-06- - - -     | Utilidades 2018                     | 27,776,089.97         |          | 0.00                  | 0.00                | 27,776,089.97         |          |
| 3-2-2-1-07- - - -     | Ahorro 2019                         | 108,586,283.14        |          | 0.00                  | 0.00                | 108,586,283.14        |          |
| 3-2-2-1-08- - - -     | Ahorro 2020                         | 83,841,573.36         |          | 0.00                  | 0.00                | 83,841,573.36         |          |

**COMISIONADO PARA EL FOMENTO Y DESARROLLO DE LAS EMPRESAS DEL ESTADO DE TABASCO**  
**Balanza de comprobación al 31/Ago/2024** Fecha: 09/Sep/2024

| Cuenta     | Nombre                            | Saldo Iniciales |                | Cargos | Abonos     | Saldo Actuales |          |
|------------|-----------------------------------|-----------------|----------------|--------|------------|----------------|----------|
|            |                                   | Deudor          | Acreedor       |        |            | Deudor         | Acreedor |
| 3-2-2-1-09 | Ahorro 2021                       |                 | 131,014,432.43 | 0.00   | 0.00       | 131,014,432.43 |          |
| 3-2-2-2    | Perdidas Acumuladas               | 599,381,537.95  |                | 0.00   | 0.00       | 599,381,537.95 |          |
| 3-2-2-2-00 | Perdida 2013                      | 69,716,265.63   |                | 0.00   | 0.00       | 69,716,265.63  |          |
| 3-2-2-2-02 | Perdida 2014                      | 211,201,976.17  |                | 0.00   | 0.00       | 211,201,976.17 |          |
| 3-2-2-2-03 | Perdida 2015                      | 190,829,033.51  |                | 0.00   | 0.00       | 190,829,033.51 |          |
| 3-2-2-2-04 | Perdida 2016                      | -582.36         |                | 0.00   | 0.00       | -582.36        |          |
| 3-2-2-2-05 | Perdida 2017                      | 2,002,864.81    |                | 0.00   | 0.00       | 2,002,864.81   |          |
| 3-2-2-2-06 | Desahorro 2022                    | 29,631,882.25   |                | 0.00   | 0.00       | 29,631,882.25  |          |
| 3-2-2-2-07 | Desahorro 2023                    | 96,000,097.94   |                | 0.00   | 0.00       | 96,000,097.94  |          |
| 3-2-5      | Rectificaciones de Resultado..    | 330,820,671.62  | 159,415,237.62 |        | 50,000.00  | 171,455,434.00 |          |
| 3-2-5-2    | Cambios por Errores Contabl..     | 330,820,671.62  | 159,415,237.62 |        | 50,000.00  | 171,455,434.00 |          |
| 4          | INGRESOS Y OTROS BEN..            | 4,258,815.52    |                | 0.00   | 343,252.95 | 4,602,068.47   |          |
| 4-1        | Ingresos de Gestión               | 4,250,756.78    |                | 0.00   | 342,752.95 | 4,593,509.73   |          |
| 4-1-5      | Productos                         | 4,250,756.78    |                | 0.00   | 342,752.95 | 4,593,509.73   |          |
| 4-1-5-1    | Productos                         | 4,250,756.78    |                | 0.00   | 342,752.95 | 4,593,509.73   |          |
| 4-3        | Otros Ingresos y Beneficios       | 8,058.74        |                | 0.00   | 500.00     | 8,558.74       |          |
| 4-3-9      | Otros Ingresos y Beneficios ..    | 8,058.74        |                | 0.00   | 500.00     | 8,558.74       |          |
| 4-3-9-9    | Otros Ingresos y Beneficios ..    | 8,058.74        |                | 0.00   | 500.00     | 8,558.74       |          |
| 5          | GASTOS Y OTRAS PERDID..           | 38,263,634.41   | 7,532,775.06   |        | 0.00       | 45,796,409.47  |          |
| 5-1        | GASTOS DE FUNCIONAMI..            | 3,091,755.94    | 556,595.06     |        | 0.00       | 3,648,351.00   |          |
| 5-1-1      | Servicios Personales              | 1,187,888.00    | 148,486.00     |        | 0.00       | 1,336,374.00   |          |
| 5-1-1-2    | Remuneraciones al Personal..      | 1,187,888.00    | 148,486.00     |        | 0.00       | 1,336,374.00   |          |
| 5-1-1-2-1  | Honorarios asimilables a sal..    | 1,187,888.00    | 148,486.00     |        | 0.00       | 1,336,374.00   |          |
| 5-1-2      | Materiales y Suministros          | 895,232.40      | 155,991.52     |        | 0.00       | 1,051,223.92   |          |
| 5-1-2-1    | Materiales de Admon Emisió..      | 571,880.00      | 73,801.52      |        | 0.00       | 645,681.52     |          |
| 5-1-2-1-1  | Materiales, útiles y equipos ..   | 370,086.40      | 34,238.56      |        | 0.00       | 404,324.96     |          |
| 5-1-2-1-4  | Materiales, útiles y equipos ..   | 131,342.16      | 28,595.16      |        | 0.00       | 159,937.32     |          |
| 5-1-2-1-6  | Material de limpieza              | 70,451.44       | 10,967.80      |        | 0.00       | 81,419.24      |          |
| 5-1-2-2    | Alimentos y Utensilios            | 42,531.40       | 5,094.72       |        | 0.00       | 47,626.12      |          |
| 5-1-2-2-1  | Productos alimenticios para ..    | 42,531.40       | 5,094.72       |        | 0.00       | 47,626.12      |          |
| 5-1-2-4    | Materiales y Articulos de Co..    | 24,656.96       | 6,478.60       |        | 0.00       | 31,135.56      |          |
| 5-1-2-4-6  | Material eléctrico y electrónico  | 18,178.36       | 0.00           |        | 0.00       | 18,178.36      |          |
| 5-1-2-4-9  | Otros materiales y artículos d..  | 6,478.60        | 6,478.60       |        | 0.00       | 12,957.20      |          |
| 5-1-2-6    | Combustibles, Lubricantes y ..    | 175,000.00      | 50,000.00      |        | 0.00       | 225,000.00     |          |
| 5-1-2-6-1  | Combustibles, lubricantes y ..    | 175,000.00      | 50,000.00      |        | 0.00       | 225,000.00     |          |
| 5-1-2-9    | Herramientas, Refac. y Acce..     | 81,164.04       | 20,616.68      |        | 0.00       | 101,780.72     |          |
| 5-1-2-9-2  | Refacciones y accesorios me..     | 3,518.28        | 5,136.48       |        | 0.00       | 8,654.76       |          |
| 5-1-2-9-3  | Refacciones y accesorios me..     | 13,616.08       | 5,423.00       |        | 0.00       | 19,039.08      |          |
| 5-1-2-9-4  | Refacciones y accesorios me..     | 6,739.60        | 0.00           |        | 0.00       | 6,739.60       |          |
| 5-1-2-9-6  | Refacciones y accesorios me..     | 57,290.08       | 10,057.20      |        | 0.00       | 67,347.28      |          |
| 5-1-3      | Servicios Generales               | 1,008,635.54    | 252,117.54     |        | 0.00       | 1,260,753.08   |          |
| 5-1-3-1    | Servicios Basicos                 | 12,792.93       | 398.99         |        | 0.00       | 13,191.92      |          |
| 5-1-3-1-4  | Telefonía tradicional             | 2,792.93        | 398.99         |        | 0.00       | 3,191.92       |          |
| 5-1-3-1-8  | Servicios postales y telegráfi..  | 10,000.00       | 0.00           |        | 0.00       | 10,000.00      |          |
| 5-1-3-2    | Servicios de Arrendamiento        | 41,679.14       | 0.00           |        | 0.00       | 41,679.14      |          |
| 5-1-3-2-3  | Arrendamiento de mobiliario ..    | 41,679.14       | 0.00           |        | 0.00       | 41,679.14      |          |
| 5-1-3-3    | Servicios Profesionales, Cien..   | 878,565.66      | 242,030.00     |        | 0.00       | 1,120,595.66   |          |
| 5-1-3-3-1  | Serv. legales, de contabilidad..  | 878,565.66      | 242,030.00     |        | 0.00       | 1,120,595.66   |          |
| 5-1-3-4    | Servicios Financieros, Banca..    | 7,814.21        | 1,046.55       |        | 0.00       | 8,860.76       |          |
| 5-1-3-4-1  | Servicios financieros y banca..   | 7,814.21        | 1,046.55       |        | 0.00       | 8,860.76       |          |
| 5-1-3-5    | Servicios de Instalación Rep..    | 51,283.60       | 8,642.00       |        | 0.00       | 59,925.60      |          |
| 5-1-3-5-3  | Instalaci, reparac. y mantto e..  | 13,119.60       | 0.00           |        | 0.00       | 13,119.60      |          |
| 5-1-3-5-5  | Reparación y mantenimiento ..     | 30,624.00       | 8,642.00       |        | 0.00       | 39,266.00      |          |
| 5-1-3-5-7  | Instalaci, reparac. y mantto d..  | 7,540.00        | 0.00           |        | 0.00       | 7,540.00       |          |
| 5-1-3-9    | Otros Servicios Generales         | 16,500.00       | 0.00           |        | 0.00       | 16,500.00      |          |
| 5-1-3-9-2  | Impuestos y derechos              | 16,500.00       | 0.00           |        | 0.00       | 16,500.00      |          |
| 5-2        | TRANSF, ASIG, SUBSIDIO..          | 35,119,166.82   | 6,970,250.55   |        | 0.00       | 42,089,417.37  |          |
| 5-2-3      | Subsidios y Subvenciones          | 35,119,166.82   | 6,970,250.55   |        | 0.00       | 42,089,417.37  |          |
| 5-2-3-1    | Subsidios                         | 35,119,166.82   | 6,970,250.55   |        | 0.00       | 42,089,417.37  |          |
| 5-2-3-1-03 | Programa Moderniza y Equip..      | 9,900,000.00    | 0.00           |        | 0.00       | 9,900,000.00   |          |
| 5-2-3-1-05 | Fondo incentivos para las apl..   | 200,000.00      | 0.00           |        | 0.00       | 200,000.00     |          |
| 5-2-3-1-11 | Cumbre Internacional para el..    | 2,802,500.00    | 0.00           |        | 0.00       | 2,802,500.00   |          |
| 5-2-3-1-17 | Feria Tabasco 2024                | 15,000,000.30   | 0.00           |        | 0.00       | 15,000,000.30  |          |
| 5-2-3-1-18 | 9no. Festival de la Butifarra 2.. | 3,500,000.00    | 0.00           |        | 0.00       | 3,500,000.00   |          |
| 5-2-3-1-19 | Proyecto 20º Expo Industrial ..   | 2,287,088.52    | 0.00           |        | 0.00       | 2,287,088.52   |          |
| 5-2-3-1-20 | Proyecto Análisis del ecosist..   | 1,429,578.00    | 0.00           |        | 0.00       | 1,429,578.00   |          |
| 5-2-3-1-21 | Centro Universitario de Biote..   | 0.00            | 6,970,250.55   |        | 0.00       | 6,970,250.55   |          |

**COMISIONADO PARA EL FOMENTO Y DESARROLLO DE LAS EMPRESAS DEL ESTADO DE TABASCO**  
**Balanza de comprobación al 31/Ago/2024** Fecha: 09/Sep/2024

| Cuenta                 | Nombre                              | Saldo Iniciales       |          | Cargos            | Abonos            | Saldo Actuales |                       |
|------------------------|-------------------------------------|-----------------------|----------|-------------------|-------------------|----------------|-----------------------|
|                        |                                     | Deudor                | Acreedor |                   |                   | Deudor         | Acreedor              |
| 5-5- - - - -           | <b>OTROS GASTOS Y PERDI..</b>       | 52,711.65             |          | 5,929.45          | 0.00              |                | <b>58,641.10</b>      |
| 5-5-1- - - - -         | Estimac, Dep, Deterioros, Ob..      | 52,639.33             |          | 5,929.45          | 0.00              |                | 58,568.78             |
| 5-5-1-5- - - - -       | Depreciación de Bienes Mue..        | 21,605.71             |          | 1,676.74          | 0.00              |                | 23,282.45             |
| 5-5-1-7- - - - -       | Amortización de Activos Inta..      | 29,768.97             |          | 4,252.71          | 0.00              |                | 34,021.68             |
| 5-5-1-8- - - - -       | Disminución de Bienes por p..       | 1,264.65              |          | 0.00              | 0.00              |                | 1,264.65              |
| 5-5-9- - - - -         | Otros Gastos                        | 72.32                 |          | 0.00              | 0.00              |                | 72.32                 |
| 5-5-9-9- - - - -       | Otros Gastos Varios                 | 72.32                 |          | 0.00              | 0.00              |                | 72.32                 |
| 7-4-1- - - - -         | Demandas Judiciales en Pro..        | 693,515.11            |          | 0.00              | 0.00              |                | 693,515.11            |
| 7-4-1-1- - - - -       | Fondo Empresarial de Tabas..        | 693,515.11            |          | 0.00              | 0.00              |                | 693,515.11            |
| 7-4-1-1-01- - - -      | Jose Manuel Robles Sanchez          | 564,352.00            |          | 0.00              | 0.00              |                | 564,352.00            |
| 7-4-1-1-02- - - -      | Miguel Ovando Garcia                | 129,163.11            |          | 0.00              | 0.00              |                | 129,163.11            |
| 7-4-2- - - - -         | Resoluciones de Demandas ..         | 693,515.11            |          | 0.00              | 0.00              |                | 693,515.11            |
| 7-4-2-1- - - - -       | Fondo Empresarial de Tabas..        | 693,515.11            |          | 0.00              | 0.00              |                | 693,515.11            |
| 7-4-2-1-01- - - -      | Jose Manuel Robles Sanchez          | 564,352.00            |          | 0.00              | 0.00              |                | 564,352.00            |
| 7-4-2-1-02- - - -      | Miguel Ovando Garcia                | 129,163.11            |          | 0.00              | 0.00              |                | 129,163.11            |
| 8- - - - -             | <b>CUENTAS DE ORDEN PRE..</b>       | 0.00                  |          | 17,811,189.26     | 17,811,189.26     |                | <b>0.00</b>           |
| 8-1- - - - -           | Ley de Ingresos                     | 0.00                  |          | 685,505.90        | 685,505.90        |                | 0.00                  |
| 8-1-1- - - - -         | <b>Ley de Ingresos Estimada</b>     | <b>522,620,615.41</b> |          | <b>0.00</b>       | <b>0.00</b>       |                | <b>522,620,615.41</b> |
| 8-1-1-4- - - - -       | <b>LEY DE INGRESOS Y OTR..</b>      | <b>522,620,615.41</b> |          | <b>0.00</b>       | <b>0.00</b>       |                | <b>522,620,615.41</b> |
| 8-1-1-4-1- - - - -     | Ingresos de Gestión                 | 160,106,039.44        |          | 0.00              | 0.00              |                | 160,106,039.44        |
| 8-1-1-4-1-1- - - -     | Impuestos                           | 151,495,576.00        |          | 0.00              | 0.00              |                | 151,495,576.00        |
| 8-1-1-4-1-1-5- - - -   | Impuestos Sobre Nóminas y ..        | 151,495,576.00        |          | 0.00              | 0.00              |                | 151,495,576.00        |
| 8-1-1-4-1-5- - - -     | Productos                           | 8,610,463.44          |          | 0.00              | 0.00              |                | 8,610,463.44          |
| 8-1-1-4-1-5-1- - - -   | Productos                           | 8,610,463.44          |          | 0.00              | 0.00              |                | 8,610,463.44          |
| 8-1-1-4-2- - - - -     | PARTICIP,APORTAC,TRAN..             | 264,297,029.72        |          | 0.00              | 0.00              |                | 264,297,029.72        |
| 8-1-1-4-2-2- - - -     | Transfencias, Asignaciones, ..      | 264,297,029.72        |          | 0.00              | 0.00              |                | 264,297,029.72        |
| 8-1-1-4-2-2-1- - - -   | Transferencia Interna y Asig..      | 264,297,029.72        |          | 0.00              | 0.00              |                | 264,297,029.72        |
| 8-1-1-4-2-2-1-1- - - - | Secretaría de Finanzas del E..      | 264,297,029.72        |          | 0.00              | 0.00              |                | 264,297,029.72        |
| 8-1-1-4-3- - - - -     | Otros Ingresos y Beneficios         | 98,217,546.25         |          | 0.00              | 0.00              |                | 98,217,546.25         |
| 8-1-1-4-3-9- - - -     | Otros Ingresos y Beneficios ..      | 98,217,546.25         |          | 0.00              | 0.00              |                | 98,217,546.25         |
| 8-1-2- - - - -         | <b>Ley de Ingresos por Ejecut..</b> | <b>518,369,858.63</b> |          | <b>342,752.95</b> | <b>0.00</b>       |                | <b>518,027,105.68</b> |
| 8-1-2-4- - - - -       | <b>INGRESOS Y OTROS BEN..</b>       | <b>518,369,858.63</b> |          | <b>342,752.95</b> | <b>0.00</b>       |                | <b>518,027,105.68</b> |
| 8-1-2-4-1- - - - -     | Ingresos de Gestión                 | 155,855,282.66        |          | 342,752.95        | 0.00              |                | 155,512,529.71        |
| 8-1-2-4-1-1- - - -     | Impuestos                           | 151,495,576.00        |          | 0.00              | 0.00              |                | 151,495,576.00        |
| 8-1-2-4-1-1-5- - - -   | Impuestos Sobre Nóminas y ..        | 151,495,576.00        |          | 0.00              | 0.00              |                | 151,495,576.00        |
| 8-1-2-4-1-5- - - -     | Productos                           | 4,359,706.66          |          | 342,752.95        | 0.00              |                | 4,016,953.71          |
| 8-1-2-4-1-5-1- - - -   | Productos                           | 4,359,706.66          |          | 342,752.95        | 0.00              |                | 4,016,953.71          |
| 8-1-2-4-2- - - - -     | PARTICIP,APORTAC,TRAN..             | 264,297,029.72        |          | 0.00              | 0.00              |                | 264,297,029.72        |
| 8-1-2-4-2-2- - - -     | Transfencias, Asignaciones, ..      | 264,297,029.72        |          | 0.00              | 0.00              |                | 264,297,029.72        |
| 8-1-2-4-2-2-1- - - -   | Transferencia Interna y Asig..      | 264,297,029.72        |          | 0.00              | 0.00              |                | 264,297,029.72        |
| 8-1-2-4-2-2-1-1- - - - | Secretaría de Finanzas del E..      | 264,297,029.72        |          | 0.00              | 0.00              |                | 264,297,029.72        |
| 8-1-2-4-3- - - - -     | Otros Ingresos y Beneficios         | 98,217,546.25         |          | 0.00              | 0.00              |                | 98,217,546.25         |
| 8-1-2-4-3-9- - - -     | Otros Ingresos y Beneficios ..      | 98,217,546.25         |          | 0.00              | 0.00              |                | 98,217,546.25         |
| 8-1-4- - - - -         | <b>Ley de Ingresos Devengada</b>    | <b>0.00</b>           |          | <b>342,752.95</b> | <b>342,752.95</b> |                | <b>0.00</b>           |
| 8-1-4-4- - - - -       | <b>INGRESOS Y OTROS BEN..</b>       | <b>0.00</b>           |          | <b>342,752.95</b> | <b>342,752.95</b> |                | <b>0.00</b>           |
| 8-1-4-4-1- - - - -     | Ingresos de Gestión                 | 0.00                  |          | 342,752.95        | 342,752.95        |                | 0.00                  |
| 8-1-4-4-1-5- - - -     | Productos                           | 0.00                  |          | 342,752.95        | 342,752.95        |                | 0.00                  |
| 8-1-4-4-1-5-1- - - -   | Productos                           | 0.00                  |          | 342,752.95        | 342,752.95        |                | 0.00                  |
| 8-1-5- - - - -         | <b>Ley de Ingresos Recaudada</b>    | <b>4,250,756.78</b>   |          | <b>0.00</b>       | <b>342,752.95</b> |                | <b>4,593,509.73</b>   |
| 8-1-5-4- - - - -       | <b>INGRESOS Y OTROS BEN..</b>       | <b>4,250,756.78</b>   |          | <b>0.00</b>       | <b>342,752.95</b> |                | <b>4,593,509.73</b>   |
| 8-1-5-4-1- - - - -     | Ingresos de Gestión                 | 4,250,756.78          |          | 0.00              | 342,752.95        |                | 4,593,509.73          |
| 8-1-5-4-1-5- - - -     | Productos                           | 4,250,756.78          |          | 0.00              | 342,752.95        |                | 4,593,509.73          |
| 8-1-5-4-1-5-1- - - -   | Productos                           | 4,250,756.78          |          | 0.00              | 342,752.95        |                | 4,593,509.73          |
| 8-2- - - - -           | Presupuesto de Egresos              | 0.00                  |          | 17,125,683.36     | 17,125,683.36     |                | 0.00                  |
| 8-2-1- - - - -         | <b>Presupuesto de Egresos A..</b>   | <b>522,620,615.41</b> |          | <b>0.00</b>       | <b>0.00</b>       |                | <b>522,620,615.41</b> |
| 8-2-1-5-1- - - - -     | <b>GTOS DE FUNCIONAMIEN..</b>       | <b>5,957,000.00</b>   |          | <b>0.00</b>       | <b>0.00</b>       |                | <b>5,957,000.00</b>   |
| 8-2-1-5-11- - - - -    | Remuneros Personales                | 2,200,000.00          |          | 0.00              | 0.00              |                | 2,200,000.00          |
| 8-2-1-5-11-2- - - - -  | Remuneraciones al Personal..        | 2,200,000.00          |          | 0.00              | 0.00              |                | 2,200,000.00          |
| 8-2-1-5-11-2-1- - - -  | Honorarios asimilables a sal..      | 2,200,000.00          |          | 0.00              | 0.00              |                | 2,200,000.00          |
| 8-2-1-5-12- - - - -    | Materiales y Suministros            | 1,330,000.00          |          | 0.00              | 0.00              |                | 1,330,000.00          |
| 8-2-1-5-12-1- - - - -  | Mater de Admón, Emisión Dc..        | 775,000.00            |          | 0.00              | 0.00              |                | 775,000.00            |
| 8-2-1-5-12-1-1- - - -  | Materiales, útiles y equipos ..     | 490,000.00            |          | 0.00              | 0.00              |                | 490,000.00            |
| 8-2-1-5-12-1-4- - - -  | Materiales, útiles y equipos ..     | 200,000.00            |          | 0.00              | 0.00              |                | 200,000.00            |
| 8-2-1-5-12-1-6- - - -  | Material de limpieza                | 85,000.00             |          | 0.00              | 0.00              |                | 85,000.00             |
| 8-2-1-5-12-2- - - -    | Alimentos y Utencilios              | 55,000.00             |          | 0.00              | 0.00              |                | 55,000.00             |
| 8-2-1-5-12-2-1- - - -  | Productos alimenticios para ..      | 55,000.00             |          | 0.00              | 0.00              |                | 55,000.00             |
| 8-2-1-5-12-4- - - -    | Materiales y Articulos de Co..      | 45,000.00             |          | 0.00              | 0.00              |                | 45,000.00             |

**COMANDO EN JEFE COMISIÓN PARA EL FOMENTO Y DESARROLLO DE LAS EMPRESAS DEL ESTADO DE TABASCO.**  
**Balanza de comprobación al 31/Ago/2024** **Fecha: 09/Sep/2024**

| Cuenta             | Nombre                                  | Saldos Iniciales      |              | Cargos      | Abonos              | Saldos Actuales       |              |
|--------------------|---|-----------------------|--------------|-------------|---------------------|-----------------------|--------------|
|                    |   | Deudor                | Acreedor     |             |                     | Deudor                | Acreedor     |
| 8-2-1-5-12-4-6     | - - Material eléctrico y electrónico    |                       | 20,000.00    | 0.00        | 0.00                |                       | 20,000.00    |
| 8-2-1-5-12-4-9     | - - Otros materiales y artículos d..    |                       | 25,000.00    | 0.00        | 0.00                |                       | 25,000.00    |
| 8-2-1-5-12-6       | - - Combustibles, Lubricantes y ..      |                       | 300,000.00   | 0.00        | 0.00                |                       | 300,000.00   |
| 8-2-1-5-12-6-1     | - - Combustibles, lubricantes y ..      |                       | 300,000.00   | 0.00        | 0.00                |                       | 300,000.00   |
| 8-2-1-5-12-9       | - - Herramientas, Refacc y Acc ..       |                       | 155,000.00   | 0.00        | 0.00                |                       | 155,000.00   |
| 8-2-1-5-12-9-2     | - - Refacciones y accesorios me..       |                       | 20,000.00    | 0.00        | 0.00                |                       | 20,000.00    |
| 8-2-1-5-12-9-3     | - - Refacciones y accesorios me..       |                       | 20,000.00    | 0.00        | 0.00                |                       | 20,000.00    |
| 8-2-1-5-12-9-4     | - - Refacciones y accesorios me..       |                       | 20,000.00    | 0.00        | 0.00                |                       | 20,000.00    |
| 8-2-1-5-12-9-6     | - - Refacciones y accesorios me..       |                       | 95,000.00    | 0.00        | 0.00                |                       | 95,000.00    |
| 8-2-1-5-13         | - - - Servicios Generales               |                       | 2,427,000.00 | 0.00        | 0.00                |                       | 2,427,000.00 |
| 8-2-1-5-13-1       | - - - Servicios Básicos                 |                       | 16,000.00    | 0.00        | 0.00                |                       | 16,000.00    |
| 8-2-1-5-13-1-4     | - - - Telefonía tradicional             |                       | 6,000.00     | 0.00        | 0.00                |                       | 6,000.00     |
| 8-2-1-5-13-1-8     | - - - Servicios postales y telegráf..   |                       | 10,000.00    | 0.00        | 0.00                |                       | 10,000.00    |
| 8-2-1-5-13-2       | - - - Servicios de Arrendamiento        |                       | 96,000.00    | 0.00        | 0.00                |                       | 96,000.00    |
| 8-2-1-5-13-2-3     | - - - Arrendamiento de mobiliario ..    |                       | 96,000.00    | 0.00        | 0.00                |                       | 96,000.00    |
| 8-2-1-5-13-3       | - - - Servicios Profes. Cientif y T..   |                       | 2,040,000.00 | 0.00        | 0.00                |                       | 2,040,000.00 |
| 8-2-1-5-13-3-1     | - - - Serv. legales, de contabilida..   |                       | 2,040,000.00 | 0.00        | 0.00                |                       | 2,040,000.00 |
| 8-2-1-5-13-4       | - - - Servicios Financieros, Banca..    |                       | 20,000.00    | 0.00        | 0.00                |                       | 20,000.00    |
| 8-2-1-5-13-4-1     | - - - Servicios financieros y banca..   |                       | 20,000.00    | 0.00        | 0.00                |                       | 20,000.00    |
| 8-2-1-5-13-5       | - - - Servicios de Inst, Reparac, ..    |                       | 185,000.00   | 0.00        | 0.00                |                       | 185,000.00   |
| 8-2-1-5-13-5-2     | - - - Instalaci, reparac. y mantto ..   |                       | 25,000.00    | 0.00        | 0.00                |                       | 25,000.00    |
| 8-2-1-5-13-5-3     | - - - Instalaci, reparac. y mantto e..  |                       | 40,000.00    | 0.00        | 0.00                |                       | 40,000.00    |
| 8-2-1-5-13-5-5     | - - - Reparación y mantenimiento ..     |                       | 80,000.00    | 0.00        | 0.00                |                       | 80,000.00    |
| 8-2-1-5-13-5-7     | - - - Instalaci, reparac. y mantto d..  |                       | 40,000.00    | 0.00        | 0.00                |                       | 40,000.00    |
| 8-2-1-5-13-7       | - - - Servicios de Traslado y Viáti..   |                       | 20,000.00    | 0.00        | 0.00                |                       | 20,000.00    |
| 8-2-1-5-13-7-1     | - - - Pasajes aéreos                    |                       | 10,000.00    | 0.00        | 0.00                |                       | 10,000.00    |
| 8-2-1-5-13-7-5     | - - - Viáticos en el país               |                       | 10,000.00    | 0.00        | 0.00                |                       | 10,000.00    |
| 8-2-1-5-13-9       | - - - Otros Servicios Generales         |                       | 50,000.00    | 0.00        | 0.00                |                       | 50,000.00    |
| 8-2-1-5-13-9-2     | - - - Impuestos y derechos              |                       | 50,000.00    | 0.00        | 0.00                |                       | 50,000.00    |
| 8-2-1-5-2          | - - - TRANSF, ASIGNACIONES, ..          | 516,628,615.41        |              | 0.00        | 0.00                | 516,628,615.41        |              |
| 8-2-1-5-2-46       | - - - TRANSF A FIDEICOM, MAN..          | 258,846,899.47        |              | 0.00        | 0.00                | 258,846,899.47        |              |
| 8-2-1-5-2-6-43     | - - - SUBSIDIOS Y SUBVENCIO..           | 257,781,715.94        |              | 0.00        | 0.00                | 257,781,715.94        |              |
| 8-2-1-5-2-6-43-1   | - - - PROYECTOS                         | 181,413,804.97        |              | 0.00        | 0.00                | 181,413,804.97        |              |
| 8-2-1-5-2-6-43-1-1 | - - - Proyectos por definir             | 181,413,804.97        |              | 0.00        | 0.00                | 181,413,804.97        |              |
| 8-2-1-5-2-6-43-2   | - - - PROGRAMAS                         | 76,367,910.97         |              | 0.00        | 0.00                | 76,367,910.97         |              |
| 8-2-1-5-5          | - - - BIENES MUEBLES, INMUE..           | 35,000.00             |              | 0.00        | 0.00                | 35,000.00             |              |
| 8-2-1-5-5-9        | - - - Activos Intangibles               | 35,000.00             |              | 0.00        | 0.00                | 35,000.00             |              |
| 8-2-1-5-5-9-7      | - - - Licencias informáticas e intel..  | 35,000.00             |              | 0.00        | 0.00                | 35,000.00             |              |
| <b>8-2-2</b>       | <b>- - - Presupuesto de Egresos p..</b> | <b>484,585,576.25</b> |              | <b>0.00</b> | <b>7,535,245.61</b> | <b>477,050,330.64</b> |              |
| 8-2-2-5-1          | - - - GASTOS DE FUNCIONAMI..            | 2,865,244.06          |              | 0.00        | 556,595.06          | 2,308,649.00          |              |
| 8-2-2-5-11         | - - - Servicios Personales              | 1,012,112.00          |              | 0.00        | 148,486.00          | 863,626.00            |              |
| 8-2-2-5-11-2       | - - - Remuneraciones al Personal..      | 1,012,112.00          |              | 0.00        | 148,486.00          | 863,626.00            |              |
| 8-2-2-5-11-2-1     | - - - Honorarios asimilables a sal..    | 1,012,112.00          |              | 0.00        | 148,486.00          | 863,626.00            |              |
| 8-2-2-5-12         | - - - Materiales y Suministros          | 434,767.60            |              | 0.00        | 155,991.52          | 278,776.08            |              |
| 8-2-2-5-12-1       | - - - Mater de Admón, Emisión Dc..      | 203,120.00            |              | 0.00        | 73,801.52           | 129,318.48            |              |
| 8-2-2-5-12-1-1     | - - - Materiales, útiles y equipos ..   | 119,913.60            |              | 0.00        | 34,238.56           | 85,675.04             |              |
| 8-2-2-5-12-1-4     | - - - Materiales, útiles y equipos ..   | 68,657.84             |              | 0.00        | 28,595.16           | 40,062.68             |              |
| 8-2-2-5-12-1-6     | - - - Material de limpieza              | 14,548.56             |              | 0.00        | 10,967.80           | 3,580.76              |              |
| 8-2-2-5-12-2       | - - - Alimentos y Utencilios            | 12,468.60             |              | 0.00        | 5,094.72            | 7,373.88              |              |
| 8-2-2-5-12-2-1     | - - - Productos alimenticios para ..    | 12,468.60             |              | 0.00        | 5,094.72            | 7,373.88              |              |
| 8-2-2-5-12-4       | - - - Materiales y Artículos de Co..    | 20,343.04             |              | 0.00        | 6,478.60            | 13,864.44             |              |
| 8-2-2-5-12-4-6     | - - - Material eléctrico y electrónico  | 1,821.64              |              | 0.00        | 0.00                | 1,821.64              |              |
| 8-2-2-5-12-4-9     | - - - Otros materiales y artículos d..  | 18,521.40             |              | 0.00        | 6,478.60            | 12,042.80             |              |
| 8-2-2-5-12-6       | - - - Combustibles, Lubricantes y ..    | 125,000.00            |              | 0.00        | 50,000.00           | 75,000.00             |              |
| 8-2-2-5-12-6-1     | - - - Combustibles, lubricantes y ..    | 125,000.00            |              | 0.00        | 50,000.00           | 75,000.00             |              |
| 8-2-2-5-12-9       | - - - Herramientas, Refacc y Acc ..     | 73,835.96             |              | 0.00        | 20,616.68           | 53,219.28             |              |
| 8-2-2-5-12-9-2     | - - - Refacciones y accesorios me..     | 16,481.72             |              | 0.00        | 5,136.48            | 11,345.24             |              |
| 8-2-2-5-12-9-3     | - - - Refacciones y accesorios me..     | 6,383.92              |              | 0.00        | 5,423.00            | 960.92                |              |
| 8-2-2-5-12-9-4     | - - - Refacciones y accesorios me..     | 13,260.40             |              | 0.00        | 0.00                | 13,260.40             |              |
| 8-2-2-5-12-9-6     | - - - Refacciones y accesorios me..     | 37,709.92             |              | 0.00        | 10,057.20           | 27,652.72             |              |
| 8-2-2-5-13         | - - - Servicios Generales               | 1,418,364.46          |              | 0.00        | 252,117.54          | 1,166,246.92          |              |
| 8-2-2-5-13-1       | - - - Servicios Básicos                 | 3,207.07              |              | 0.00        | 398.99              | 2,808.08              |              |
| 8-2-2-5-13-1-4     | - - - Telefonía tradicional             | 3,207.07              |              | 0.00        | 398.99              | 2,808.08              |              |
| 8-2-2-5-13-2       | - - - Servicios de Arrendamiento        | 54,320.86             |              | 0.00        | 0.00                | 54,320.86             |              |
| 8-2-2-5-13-2-3     | - - - Arrendamiento de mobiliario ..    | 54,320.86             |              | 0.00        | 0.00                | 54,320.86             |              |
| 8-2-2-5-13-3       | - - - Servicios Profes. Cientif y Te..  | 1,161,434.34          |              | 0.00        | 242,030.00          | 919,404.34            |              |
| 8-2-2-5-13-3-1     | - - - Serv. legales, de contabilida..   | 1,161,434.34          |              | 0.00        | 242,030.00          | 919,404.34            |              |



Handwritten signature or mark.

**COMISIONADO PARA EL FOMENTO Y DESARROLLO DE LAS EMPRESAS DEL ESTADO DE TAB.**  
**Balanza de comprobación al 31/Ago/2024** Fecha: 09/Sep/2024

| Cuenta             | Nombre                                 | Saldos Iniciales |            | Cargos       | Abonos       | Saldos Actuales |              |
|--------------------|--|------------------|------------|--------------|--------------|-----------------|--------------|
|                    |  | Deudor           | Acreedor   |              |              | Deudor          | Acreedor     |
| 8-2-2-5-13-4       | - - - Servicios Financieros, Banca..   |                  | 12,185.79  | 0.00         | 1,046.55     |                 | 11,139.24    |
| 8-2-2-5-13-4-1     | - - - Servicios financieros y banca..  |                  | 12,185.79  | 0.00         | 1,046.55     |                 | 11,139.24    |
| 8-2-2-5-13-5       | - - - Servicios de Inst, Reparac, ..   |                  | 133,716.40 | 0.00         | 8,642.00     |                 | 125,074.40   |
| 8-2-2-5-13-5-2     | - - - Instalaci, reparac. y mantto ..  |                  | 25,000.00  | 0.00         | 0.00         |                 | 25,000.00    |
| 8-2-2-5-13-5-3     | - - - Instalaci, reparac. y mantto e.. |                  | 26,880.40  | 0.00         | 0.00         |                 | 26,880.40    |
| 8-2-2-5-13-5-5     | - - - Reparación y mantenimiento ..    |                  | 49,376.00  | 0.00         | 8,642.00     |                 | 40,734.00    |
| 8-2-2-5-13-5-7     | - - - Instalaci, reparac. y mantto d.. |                  | 32,460.00  | 0.00         | 0.00         |                 | 32,460.00    |
| 8-2-2-5-13-7       | - - - Servicios de Traslado y Viáti..  |                  | 20,000.00  | 0.00         | 0.00         |                 | 20,000.00    |
| 8-2-2-5-13-7-1     | - - - Pasajes aéreos                   |                  | 10,000.00  | 0.00         | 0.00         |                 | 10,000.00    |
| 8-2-2-5-13-7-5     | - - - Viáticos en el país              |                  | 10,000.00  | 0.00         | 0.00         |                 | 10,000.00    |
| 8-2-2-5-13-9       | - - - Otros Servicios Generales        |                  | 33,500.00  | 0.00         | 0.00         |                 | 33,500.00    |
| 8-2-2-5-13-9-2     | - - - Impuestos y derechos             |                  | 33,500.00  | 0.00         | 0.00         |                 | 33,500.00    |
| 8-2-2-5-2          | - - - TRANSF, ASIGNACIONES, ..         | 481,709,448.59   |            | 0.00         | 6,970,250.55 | 474,739,198.04  |              |
| 8-2-2-5-2-46       | - - - TRANSF A FIDEICOM, MAN..         | 258,846,899.47   |            | 0.00         | 0.00         | 258,846,899.47  |              |
| 8-2-2-5-2-6-43     | - - - SUBSIDIOS Y SUBVENCIO..          | 222,862,549.12   |            | 0.00         | 6,970,250.55 | 215,892,298.57  |              |
| 8-2-2-5-2-6-43-1   | - - - PROYECTOS                        | 156,394,638.15   |            | 0.00         | 6,970,250.55 | 149,424,387.60  |              |
| 8-2-2-5-2-6-43-1-1 | - - -1Proyectos por definir            | 156,394,638.15   |            | 0.00         | 6,970,250.55 | 149,424,387.60  |              |
| 8-2-2-5-2-6-43-2   | - - - PROGRAMAS                        | 66,467,910.97    |            | 0.00         | 0.00         | 66,467,910.97   |              |
| 8-2-2-5-5          | - - - BIENES MUEBLES, INMUE..          |                  | 10,883.60  | 0.00         | 8,400.00     |                 | 2,483.60     |
| 8-2-2-5-5-9        | - - - Activos Intangibles              |                  | 10,883.60  | 0.00         | 8,400.00     |                 | 2,483.60     |
| 8-2-2-5-5-9-7      | - - - Licencias informáticas e intel.. |                  | 10,883.60  | 0.00         | 8,400.00     |                 | 2,483.60     |
| 8-2-4              | - - - Presupuesto de Egresos C..       |                  | 0.00       | 7,535,245.61 | 7,535,245.61 |                 | 0.00         |
| 8-2-4-5-1          | - - - GASTOS DE FUNCIONAMI..           |                  |            | 556,595.06   | 556,595.06   |                 | 0.00         |
| 8-2-4-5-11         | - - - Servicios Personales             |                  |            | 148,486.00   | 148,486.00   |                 | 0.00         |
| 8-2-4-5-11-2       | - - - Remuneraciones al Personal..     |                  |            | 148,486.00   | 148,486.00   |                 | 0.00         |
| 8-2-4-5-11-2-1     | - - - Honorarios asimilables a sal..   |                  |            | 148,486.00   | 148,486.00   |                 | 0.00         |
| 8-2-4-5-12         | - - - Materiales y Suministros         |                  |            | 155,991.52   | 155,991.52   |                 | 0.00         |
| 8-2-4-5-12-1       | - - - Mater de Admón, Emisión Dc..     |                  |            | 73,801.52    | 73,801.52    |                 | 0.00         |
| 8-2-4-5-12-1-1     | - - - Materiales, útiles y equipos ..  |                  |            | 34,238.56    | 34,238.56    |                 | 0.00         |
| 8-2-4-5-12-1-4     | - - - Materiales, útiles y equipos ..  |                  |            | 28,595.16    | 28,595.16    |                 | 0.00         |
| 8-2-4-5-12-1-6     | - - - Material de limpieza             |                  |            | 10,967.80    | 10,967.80    |                 | 0.00         |
| 8-2-4-5-12-2       | - - - Alimentos y Utencilios           |                  |            | 5,094.72     | 5,094.72     |                 | 0.00         |
| 8-2-4-5-12-2-1     | - - - Productos alimenticios para ..   |                  |            | 5,094.72     | 5,094.72     |                 | 0.00         |
| 8-2-4-5-12-4       | - - - Materiales y Artículos de Co..   |                  |            | 6,478.60     | 6,478.60     |                 | 0.00         |
| 8-2-4-5-12-4-9     | - - - Otros materiales y artículos d.. |                  |            | 6,478.60     | 6,478.60     |                 | 0.00         |
| 8-2-4-5-12-6       | - - - Combustibles, Lubricantes y ..   |                  |            | 50,000.00    | 50,000.00    |                 | 0.00         |
| 8-2-4-5-12-6-1     | - - - Combustibles, lubricantes y ..   |                  |            | 50,000.00    | 50,000.00    |                 | 0.00         |
| 8-2-4-5-12-9       | - - - Herramientas, Refacc y Acc ..    |                  |            | 20,616.68    | 20,616.68    |                 | 0.00         |
| 8-2-4-5-12-9-2     | - - - Refacciones y accesorios me..    |                  |            | 5,136.48     | 5,136.48     |                 | 0.00         |
| 8-2-4-5-12-9-3     | - - - Refacciones y accesorios me..    |                  |            | 5,423.00     | 5,423.00     |                 | 0.00         |
| 8-2-4-5-12-9-6     | - - - Refacciones y accesorios me..    |                  |            | 10,057.20    | 10,057.20    |                 | 0.00         |
| 8-2-4-5-13         | - - - Servicios Generales              |                  |            | 252,117.54   | 252,117.54   |                 | 0.00         |
| 8-2-4-5-13-1       | - - - Servicios Básicos                |                  |            | 398.99       | 398.99       |                 | 0.00         |
| 8-2-4-5-13-1-4     | - - - Telefonía tradicional            |                  |            | 398.99       | 398.99       |                 | 0.00         |
| 8-2-4-5-13-3       | - - - Servicios Profes. Científ y Te.. |                  |            | 242,030.00   | 242,030.00   |                 | 0.00         |
| 8-2-4-5-13-3-1     | - - - Serv. legales, de contabilida..  |                  |            | 242,030.00   | 242,030.00   |                 | 0.00         |
| 8-2-4-5-13-4       | - - - Servicios Financieros, Banca..   |                  |            | 1,046.55     | 1,046.55     |                 | 0.00         |
| 8-2-4-5-13-4-1     | - - - Servicios financieros y banca..  |                  |            | 1,046.55     | 1,046.55     |                 | 0.00         |
| 8-2-4-5-13-5       | - - - Servicios de Inst, Reparac, ..   |                  |            | 8,642.00     | 8,642.00     |                 | 0.00         |
| 8-2-4-5-13-5-5     | - - - Reparación y mantenimiento ..    |                  |            | 8,642.00     | 8,642.00     |                 | 0.00         |
| 8-2-4-5-2          | - - - TRANSF, ASIGNACIONES, ..         |                  |            | 6,970,250.55 | 6,970,250.55 |                 | 0.00         |
| 8-2-4-5-2-6-43     | - - - SUBSIDIOS Y SUBVENCIO..          |                  |            | 6,970,250.55 | 6,970,250.55 |                 | 0.00         |
| 8-2-4-5-2-6-43-1   | - - - PROYECTOS                        |                  |            | 6,970,250.55 | 6,970,250.55 |                 | 0.00         |
| 8-2-4-5-2-6-43-1-1 | - - -1Proyectos por definir            |                  |            | 6,970,250.55 | 6,970,250.55 |                 | 0.00         |
| 8-2-4-5-5          | - - - BIENES MUEBLES, INMUE..          |                  |            | 8,400.00     | 8,400.00     |                 | 0.00         |
| 8-2-4-5-5-9        | - - - Activos Intangibles              |                  |            | 8,400.00     | 8,400.00     |                 | 0.00         |
| 8-2-4-5-5-9-7      | - - - Licencias informáticas e intel.. |                  |            | 8,400.00     | 8,400.00     |                 | 0.00         |
| 8-2-5              | - - - Presupuesto de Egresos ..        | 1,864,349.14     |            | 7,535,245.61 | 1,027,596.07 |                 | 8,371,998.68 |
| 8-2-5-5-1          | - - - GASTOS DE FUNCIONAMI..           | 64,349.14        |            | 556,595.06   | 569,196.07   |                 | 51,748.13    |
| 8-2-5-5-11         | - - - Servicios Personales             |                  |            | 148,486.00   | 148,486.00   |                 | 0.00         |
| 8-2-5-5-11-2       | - - - Remuneraciones al Personal..     |                  |            | 148,486.00   | 148,486.00   |                 | 0.00         |
| 8-2-5-5-11-2-1     | - - - Honorarios asimilables a sal..   |                  |            | 148,486.00   | 148,486.00   |                 | 0.00         |
| 8-2-5-5-12         | - - - Materiales y Suministros         |                  |            | 155,991.52   | 155,991.52   |                 | 0.00         |
| 8-2-5-5-12-1       | - - - Mater de Admón, Emisión Dc..     |                  |            | 73,801.52    | 73,801.52    |                 | 0.00         |
| 8-2-5-5-12-1-1     | - - - Materiales, útiles y equipos ..  |                  |            | 34,238.56    | 34,238.56    |                 | 0.00         |
| 8-2-5-5-12-1-4     | - - - Materiales, útiles y equipos ..  |                  |            | 28,595.16    | 28,595.16    |                 | 0.00         |
| 8-2-5-5-12-1-6     | - - - Material de limpieza             |                  |            | 10,967.80    | 10,967.80    |                 | 0.00         |

**CEDERAMISO PARA EL FOMENTO Y DESARROLLO DE LAS EMPRESAS DEL ESTADO DE TAB.**

Balanza de comprobación al 31/Ago/2024

Fecha: 09/Sep/2024

| Cuenta                     | Nombre                             | SalDOS Iniciales     |          | Cargos              | Abonos              | SalDOS Actuales      |          |
|----------------------------|------------------------------------|----------------------|----------|---------------------|---------------------|----------------------|----------|
|                            |                                    | Deudor               | Acreedor |                     |                     | Deudor               | Acreedor |
| 8-2-5-5-12-2 - - -         | Alimentos y Utencilios             |                      | 0.00     | 5,094.72            | 5,094.72            |                      | 0.00     |
| 8-2-5-5-12-2-1 - - -       | Productos alimenticios para ..     |                      | 0.00     | 5,094.72            | 5,094.72            |                      | 0.00     |
| 8-2-5-5-12-4 - - -         | Materiales y Articulos de Co..     |                      | 0.00     | 6,478.60            | 6,478.60            |                      | 0.00     |
| 8-2-5-5-12-4-9 - - -       | Otros materiales y artículos d..   |                      | 0.00     | 6,478.60            | 6,478.60            |                      | 0.00     |
| 8-2-5-5-12-6 - - -         | Combustibles, Lubricantes y ..     |                      | 0.00     | 50,000.00           | 50,000.00           |                      | 0.00     |
| 8-2-5-5-12-6-1 - - -       | Combustibles, lubricantes y ..     |                      | 0.00     | 50,000.00           | 50,000.00           |                      | 0.00     |
| 8-2-5-5-12-9 - - -         | Herramientas, Refacc y Acc ..      |                      | 0.00     | 20,616.68           | 20,616.68           |                      | 0.00     |
| 8-2-5-5-12-9-2 - - -       | Refacciones y accesorios me..      |                      | 0.00     | 5,136.48            | 5,136.48            |                      | 0.00     |
| 8-2-5-5-12-9-3 - - -       | Refacciones y accesorios me..      |                      | 0.00     | 5,423.00            | 5,423.00            |                      | 0.00     |
| 8-2-5-5-12-9-6 - - -       | Refacciones y accesorios me..      |                      | 0.00     | 10,057.20           | 10,057.20           |                      | 0.00     |
| 8-2-5-5-13- - - -          | Servicios Generales                | 64,349.14            |          | 252,117.54          | 264,718.55          | 51,748.13            |          |
| 8-2-5-5-13-1 - - -         | Servicios Básicos                  |                      | 0.00     | 398.99              | 0.00                |                      | 398.99   |
| 8-2-5-5-13-1-4 - - -       | Telefonía tradicional              |                      | 0.00     | 398.99              | 0.00                |                      | 398.99   |
| 8-2-5-5-13-2 - - -         | Servicios de Arrendamiento         | 28,679.14            |          | 0.00                | 13,000.00           | 15,679.14            |          |
| 8-2-5-5-13-2-3 - - -       | Arrendamiento de mobiliario ..     | 28,679.14            |          | 0.00                | 13,000.00           | 15,679.14            |          |
| 8-2-5-5-13-3 - - -         | Servicios Profes. Cientif y Te..   | 35,670.00            |          | 242,030.00          | 242,030.00          | 35,670.00            |          |
| 8-2-5-5-13-3-1 - - -       | Serv. legales, de contabili..      | 35,670.00            |          | 242,030.00          | 242,030.00          | 35,670.00            |          |
| 8-2-5-5-13-4 - - -         | Servicios Financieros, Banca..     |                      | 0.00     | 1,046.55            | 1,046.55            |                      | 0.00     |
| 8-2-5-5-13-4-1 - - -       | Servicios financieros y banca..    |                      | 0.00     | 1,046.55            | 1,046.55            |                      | 0.00     |
| 8-2-5-5-13-5 - - -         | Servicios de Inst, Reparac, ..     |                      | 0.00     | 8,642.00            | 8,642.00            |                      | 0.00     |
| 8-2-5-5-13-5-5 - - -       | Reparación y mantenimiento ..      |                      | 0.00     | 8,642.00            | 8,642.00            |                      | 0.00     |
| 8-2-5-5-2 - - - -          | TRANSF, ASIGNACIONES, ..           | 1,800,000.00         |          | 6,970,250.55        | 450,000.00          | 8,320,250.55         |          |
| 8-2-5-5-2-6-43 - - -       | SUBSIDIOS Y SUBVENCIO..            | 1,800,000.00         |          | 6,970,250.55        | 450,000.00          | 8,320,250.55         |          |
| 8-2-5-5-2-6-43-1 - - -     | PROYECTOS                          |                      | 0.00     | 6,970,250.55        | 0.00                | 6,970,250.55         |          |
| 8-2-5-5-2-6-43-1-1 - - -   | Proyectos por definir              |                      | 0.00     | 6,970,250.55        | 0.00                | 6,970,250.55         |          |
| 8-2-5-5-2-6-43-2 - - -     | PROGRAMAS                          | 1,800,000.00         |          | 0.00                | 450,000.00          | 1,350,000.00         |          |
| 8-2-5-5-5 - - - -          | BIENES MUEBLES, INMUE..            |                      | 0.00     | 8,400.00            | 8,400.00            |                      | 0.00     |
| 8-2-5-5-5-9 - - - -        | Activos Intangibles                |                      | 0.00     | 8,400.00            | 8,400.00            |                      | 0.00     |
| 8-2-5-5-5-9-7 - - - -      | Licencias informáticas e intel..   |                      | 0.00     | 8,400.00            | 8,400.00            |                      | 0.00     |
| <b>8-2-6 - - - - -</b>     | <b>Presupuesto de Egresos Ej..</b> | <b>0.00</b>          |          | <b>1,027,596.07</b> | <b>1,027,596.07</b> | <b>0.00</b>          |          |
| 8-2-6-5-1 - - - - -        | GASTOS DE FUNCIONAMI..             |                      | 0.00     | 569,196.07          | 569,196.07          |                      | 0.00     |
| 8-2-6-5-11 - - - - -       | Servicios Personales               |                      | 0.00     | 148,486.00          | 148,486.00          |                      | 0.00     |
| 8-2-6-5-11-2 - - - - -     | Remuneraciones al Personal..       |                      | 0.00     | 148,486.00          | 148,486.00          |                      | 0.00     |
| 8-2-6-5-11-2-1 - - - - -   | Honorarios asimilables a sal..     |                      | 0.00     | 148,486.00          | 148,486.00          |                      | 0.00     |
| 8-2-6-5-12 - - - - -       | Materiales y Suministros           |                      | 0.00     | 155,991.52          | 155,991.52          |                      | 0.00     |
| 8-2-6-5-12-1 - - - - -     | Mater de Admón, Emisión Dc..       |                      | 0.00     | 73,801.52           | 73,801.52           |                      | 0.00     |
| 8-2-6-5-12-1-1 - - - - -   | Materiales, útiles y equipos ..    |                      | 0.00     | 34,238.56           | 34,238.56           |                      | 0.00     |
| 8-2-6-5-12-1-4 - - - - -   | Materiales, útiles y equipos ..    |                      | 0.00     | 28,595.16           | 28,595.16           |                      | 0.00     |
| 8-2-6-5-12-1-6 - - - - -   | Material de limpieza               |                      | 0.00     | 10,967.80           | 10,967.80           |                      | 0.00     |
| 8-2-6-5-12-2 - - - - -     | Alimentos y Utencilios             |                      | 0.00     | 5,094.72            | 5,094.72            |                      | 0.00     |
| 8-2-6-5-12-2-1 - - - - -   | Productos alimenticios para ..     |                      | 0.00     | 5,094.72            | 5,094.72            |                      | 0.00     |
| 8-2-6-5-12-4 - - - - -     | Materiales y Articulos de Co..     |                      | 0.00     | 6,478.60            | 6,478.60            |                      | 0.00     |
| 8-2-6-5-12-4-9 - - - - -   | Otros materiales y artículos d..   |                      | 0.00     | 6,478.60            | 6,478.60            |                      | 0.00     |
| 8-2-6-5-12-6 - - - - -     | Combustibles, Lubricantes y ..     |                      | 0.00     | 50,000.00           | 50,000.00           |                      | 0.00     |
| 8-2-6-5-12-6-1 - - - - -   | Combustibles, lubricantes y ..     |                      | 0.00     | 50,000.00           | 50,000.00           |                      | 0.00     |
| 8-2-6-5-12-9 - - - - -     | Herramientas, Refacc y Acc ..      |                      | 0.00     | 20,616.68           | 20,616.68           |                      | 0.00     |
| 8-2-6-5-12-9-2 - - - - -   | Refacciones y accesorios me..      |                      | 0.00     | 5,136.48            | 5,136.48            |                      | 0.00     |
| 8-2-6-5-12-9-3 - - - - -   | Refacciones y accesorios me..      |                      | 0.00     | 5,423.00            | 5,423.00            |                      | 0.00     |
| 8-2-6-5-12-9-6 - - - - -   | Refacciones y accesorios me..      |                      | 0.00     | 10,057.20           | 10,057.20           |                      | 0.00     |
| 8-2-6-5-13 - - - - -       | Servicios Generales                |                      | 0.00     | 264,718.55          | 264,718.55          |                      | 0.00     |
| 8-2-6-5-13-2 - - - - -     | Servicios de Arrendamiento         |                      | 0.00     | 13,000.00           | 13,000.00           |                      | 0.00     |
| 8-2-6-5-13-2-3 - - - - -   | Arrendamiento de mobiliario ..     |                      | 0.00     | 13,000.00           | 13,000.00           |                      | 0.00     |
| 8-2-6-5-13-3 - - - - -     | Servicios Profes. Cientif. y T..   |                      | 0.00     | 242,030.00          | 242,030.00          |                      | 0.00     |
| 8-2-6-5-13-3-1 - - - - -   | Serv. legales, de contabili..      |                      | 0.00     | 242,030.00          | 242,030.00          |                      | 0.00     |
| 8-2-6-5-13-4 - - - - -     | Servicios Financieros, Banca..     |                      | 0.00     | 1,046.55            | 1,046.55            |                      | 0.00     |
| 8-2-6-5-13-4-1 - - - - -   | Servicios financieros y banca..    |                      | 0.00     | 1,046.55            | 1,046.55            |                      | 0.00     |
| 8-2-6-5-13-5 - - - - -     | Servicios de Inst, Reparac, ..     |                      | 0.00     | 8,642.00            | 8,642.00            |                      | 0.00     |
| 8-2-6-5-13-5-5 - - - - -   | Reparación y mantenimiento ..      |                      | 0.00     | 8,642.00            | 8,642.00            |                      | 0.00     |
| 8-2-6-5-2 - - - - -        | TRANSF, ASIGNACIONES, ..           |                      | 0.00     | 450,000.00          | 450,000.00          |                      | 0.00     |
| 8-2-6-5-2-6-43 - - - - -   | SUBSIDIOS Y SUBVENCIO..            |                      | 0.00     | 450,000.00          | 450,000.00          |                      | 0.00     |
| 8-2-6-5-2-6-43-2 - - - - - | PROGRAMAS                          |                      | 0.00     | 450,000.00          | 450,000.00          |                      | 0.00     |
| 8-2-6-5-5 - - - - -        | BIENES MUEBLES, INMUE..            |                      | 0.00     | 8,400.00            | 8,400.00            |                      | 0.00     |
| 8-2-6-5-5-9 - - - - -      | Activos Intangibles                |                      | 0.00     | 8,400.00            | 8,400.00            |                      | 0.00     |
| 8-2-6-5-5-9-7 - - - - -    | Licencias informáticas e intel..   |                      | 0.00     | 8,400.00            | 8,400.00            |                      | 0.00     |
| <b>8-2-7 - - - - -</b>     | <b>Presupuesto de Egresos ..</b>   | <b>36,170,690.02</b> |          | <b>1,027,596.07</b> | <b>0.00</b>         | <b>37,198,286.09</b> |          |
| 8-2-7-5-1 - - - - -        | GASTOS DE FUNCIONAMI..             | 3,027,406.80         |          | 569,196.07          | 0.00                | 3,596,602.87         |          |
| 8-2-7-5-11 - - - - -       | Servicios Personales               | 1,187,888.00         |          | 148,486.00          | 0.00                | 1,336,374.00         |          |

**COMISIONADO PARA EL FOMENTO Y DESARROLLO DE LAS EMPRESAS DEL ESTADO DE TAB.**  
**Balanza de comprobación al 31/Ago/2024** **Fecha: 09/Sep/2024**

| Cuenta                    | Nombre                           | Saldo Iniciales  |                | Cargos         | Abonos           | Saldo Actuales   |          |
|---------------------------|----------------------------------|------------------|----------------|----------------|------------------|------------------|----------|
|                           |                                  | Deudor           | Acreedor       |                |                  | Deudor           | Acreedor |
| 8-2-7-5-11-2              | Remuneraciones al Personal..     | 1,187,888.00     |                | 148,486.00     | 0.00             | 1,336,374.00     |          |
| 8-2-7-5-11-2-1            | Honorarios asimilables a sal..   | 1,187,888.00     |                | 148,486.00     | 0.00             | 1,336,374.00     |          |
| 8-2-7-5-12                | Materiales y Suministros         | 895,232.40       |                | 155,991.52     | 0.00             | 1,051,223.92     |          |
| 8-2-7-5-12-1              | Mater de Admón, Emisión Dc..     | 571,880.00       |                | 73,801.52      | 0.00             | 645,681.52       |          |
| 8-2-7-5-12-1-1            | Materiales, útiles y equipos ..  | 370,086.40       |                | 34,238.56      | 0.00             | 404,324.96       |          |
| 8-2-7-5-12-1-4            | Materiales, útiles y equipos ..  | 131,342.16       |                | 28,595.16      | 0.00             | 159,937.32       |          |
| 8-2-7-5-12-1-6            | Material de limpieza             | 70,451.44        |                | 10,967.80      | 0.00             | 81,419.24        |          |
| 8-2-7-5-12-2              | Alimentos y Utencilios           | 42,531.40        |                | 5,094.72       | 0.00             | 47,626.12        |          |
| 8-2-7-5-12-2-1            | Productos alimenticios para ..   | 42,531.40        |                | 5,094.72       | 0.00             | 47,626.12        |          |
| 8-2-7-5-12-4              | Materiales y Artículos de Co..   | 24,656.96        |                | 6,478.60       | 0.00             | 31,135.56        |          |
| 8-2-7-5-12-4-6            | Material eléctrico y electrónico | 18,178.36        |                | 0.00           | 0.00             | 18,178.36        |          |
| 8-2-7-5-12-4-9            | Otros materiales y articulos d.. | 6,478.60         |                | 6,478.60       | 0.00             | 12,957.20        |          |
| 8-2-7-5-12-6              | Combustibles, Lubricantes y ..   | 175,000.00       |                | 50,000.00      | 0.00             | 225,000.00       |          |
| 8-2-7-5-12-6-1            | Combustibles, lubricantes y ..   | 175,000.00       |                | 50,000.00      | 0.00             | 225,000.00       |          |
| 8-2-7-5-12-9              | Herramientas y Refacc y Acc..    | 81,164.04        |                | 20,616.68      | 0.00             | 101,780.72       |          |
| 8-2-7-5-12-9-2            | Refacciones y accesorios me..    | 3,518.28         |                | 5,136.48       | 0.00             | 8,654.76         |          |
| 8-2-7-5-12-9-3            | Refacciones y accesorios me..    | 13,616.08        |                | 5,423.00       | 0.00             | 19,039.08        |          |
| 8-2-7-5-12-9-4            | Refacciones y accesorios me..    | 6,739.60         |                | 0.00           | 0.00             | 6,739.60         |          |
| 8-2-7-5-12-9-6            | Refacciones y accesorios me..    | 57,290.08        |                | 10,057.20      | 0.00             | 67,347.28        |          |
| 8-2-7-5-13                | Servicios Generales              | 944,286.40       |                | 264,718.55     | 0.00             | 1,209,004.95     |          |
| 8-2-7-5-13-1              | Servicios Básicos                | 12,792.93        |                | 0.00           | 0.00             | 12,792.93        |          |
| 8-2-7-5-13-1-4            | Telefonía tradicional            | 2,792.93         |                | 0.00           | 0.00             | 2,792.93         |          |
| 8-2-7-5-13-1-8            | Servicios postales y telegráfi.. | 10,000.00        |                | 0.00           | 0.00             | 10,000.00        |          |
| 8-2-7-5-13-2              | Servicios de Arrendamiento       | 13,000.00        |                | 13,000.00      | 0.00             | 26,000.00        |          |
| 8-2-7-5-13-2-3            | Arrendamiento de mobiliario ..   | 13,000.00        |                | 13,000.00      | 0.00             | 26,000.00        |          |
| 8-2-7-5-13-3              | Servicios Profes. Cientif. y T.. | 842,895.66       |                | 242,030.00     | 0.00             | 1,084,925.66     |          |
| 8-2-7-5-13-3-1            | Serv. legales, de contabilida..  | 842,895.66       |                | 242,030.00     | 0.00             | 1,084,925.66     |          |
| 8-2-7-5-13-4              | Servicios Financieros, Banca..   | 7,814.21         |                | 1,046.55       | 0.00             | 8,860.76         |          |
| 8-2-7-5-13-4-1            | Servicios financieros y banca..  | 7,814.21         |                | 1,046.55       | 0.00             | 8,860.76         |          |
| 8-2-7-5-13-5              | Servicios de Inst, Reparac, ..   | 51,283.60        |                | 8,642.00       | 0.00             | 59,925.60        |          |
| 8-2-7-5-13-5-3            | Instalaci, reparac. y mantto e.. | 13,119.60        |                | 0.00           | 0.00             | 13,119.60        |          |
| 8-2-7-5-13-5-5            | Reparación y mantenimiento ..    | 30,624.00        |                | 8,642.00       | 0.00             | 39,266.00        |          |
| 8-2-7-5-13-5-7            | Instalaci, reparac. y mantto d.. | 7,540.00         |                | 0.00           | 0.00             | 7,540.00         |          |
| 8-2-7-5-13-9              | Otros Servicios Generales        | 16,500.00        |                | 0.00           | 0.00             | 16,500.00        |          |
| 8-2-7-5-13-9-2            | Impuestos y derechos             | 16,500.00        |                | 0.00           | 0.00             | 16,500.00        |          |
| 8-2-7-5-2                 | TRANSF, ASIGNACIONES, ..         | 33,119,166.82    |                | 450,000.00     | 0.00             | 33,569,166.82    |          |
| 8-2-7-5-2-6-43            | SUBSIDIOS Y SUBVENCIO..          | 33,119,166.82    |                | 450,000.00     | 0.00             | 33,569,166.82    |          |
| 8-2-7-5-2-6-43-1          | PROYECTOS                        | 25,019,166.82    |                | 0.00           | 0.00             | 25,019,166.82    |          |
| 8-2-7-5-2-6-43-1-1        | Proyectos por definir            | 25,019,166.82    |                | 0.00           | 0.00             | 25,019,166.82    |          |
| 8-2-7-5-2-6-43-2          | PROGRAMAS                        | 8,100,000.00     |                | 450,000.00     | 0.00             | 8,550,000.00     |          |
| 8-2-7-5-5                 | BIENES MUEBLES, INMUE..          | 24,116.40        |                | 8,400.00       | 0.00             | 32,516.40        |          |
| 8-2-7-5-5-9               | Activos Intangibles              | 24,116.40        |                | 8,400.00       | 0.00             | 32,516.40        |          |
| 8-2-7-5-5-9-7             | Licencias informáticas e intel.. | 24,116.40        |                | 8,400.00       | 0.00             | 32,516.40        |          |
| Total cuentas no impresas |                                  | 0.00             |                | 0.00           | 0.00             | 0.00             | 0.00     |
|                           |                                  | 0.00             |                |                |                  | 0.00             | 0.00     |
| Sumas Iguales:            |                                  | 2,120,186,971... | 188,373,426.40 | 188,373,426.40 | 1,965,609,922... | 1,965,609,922... |          |
|                           |                                  | 2,120,186,971... |                |                |                  | 1,965,609,922... |          |

**FIDEICOMISO PARA EL FOMENTO Y DESARROLLO DE LAS EMPRESAS DEL ESTADO DE  
TABASCO**

**CONCILIACION EFECTUADA ENTRE EL SALDO DE LIBROS Y EL ESTADO DE CUENTAS DEL BANCO**

Cuenta: CONTRATO NAFIN 1064422  
Al 31 Agosto de 2024

|  |                         |
|--|-------------------------|
| Saldos según libros  | \$ 36,768,006.93        |
| (+) Total Cheques en Tránsito no considerados por el Banco | _____                   |
| (+) Total Depósitos Bancarios no considerados por nosotros | _____                   |
| (-) Total Comisiones no consideradas por nosotros          | _____                   |
| (-) Total Depósitos en libros no considerados por el Banco | _____                   |
| <b>Saldo según Bancos</b>                                  | <b>\$ 36,768,006.93</b> |

"Bajo protesta de decir la verdad declaramos que los estados financieros y sus notas, con razonablemente correctos y son responsabilidad del emisor"

Elaboró



C.P.C. Maria de Lourdes Evia Campos  
Contador Externo

Autorizó



Lic. Reyna Maria Rique Correa  
Coordinadora Administrativa del FIDEET

**COMISION PARA EL FOMENTO Y DESARROLLO DE LAS EMPRESAS DEL ESTADO DE TAB.**  
**Movimientos, Auxiliares del Catálogo** Fecha: 06/Sep/2024  
**del 01/Ago/2024 al 31/Ago/2024**  
**Moneda: Peso Mexicano**

| Cuenta          | Fecha    | Tipo | Número | Nombre                             | Concepto      | Referencia | Cargos            | Abonos              | Saldo Inicial   | Saldo                |
|-----------------|----------|------|--------|------------------------------------|---------------|------------|-------------------|---------------------|-----------------|----------------------|
| 1-1-1-4-01- - - |          |      |        | <b>FIDEET Fideicomiso NAFIN ..</b> |               |            |                   |                     | Saldo inicial : | 38,939,888.67        |
| 01/Ago/2024     | Ingresos |      | 1      | REG INT GANADOS CTA NAFI..         | EDO CTA       |            | 342,706.62        |                     |                 | 39,282,595.29        |
| 02/Ago/2024     | Ingresos |      | 10     | REINTEGRO DE RECURSOS N..          | REF - 38216.. |            | 500.00            |                     |                 | 39,283,095.29        |
| 02/Ago/2024     | Diario   |      | 2      | REINTEGRO DE RECURSOS N..          | ACUERDO-      |            | 111,474.34        |                     |                 | 39,394,569.63        |
| 06/Ago/2024     | Egresos  |      | 2      | ANDRES RAMOS RAMIREZ / F..         | REF - 38225.. |            |                   | 6,500.00            |                 | 39,388,069.63        |
| 06/Ago/2024     | Egresos  |      | 3      | ANDRES RAMOS RAMIREZ / F..         | REF - 38225.. |            |                   | 6,500.00            |                 | 39,381,569.63        |
| 06/Ago/2024     | Egresos  |      | 4      | ASESORIA LEGAL JUNIO DE 2..        | REF - 38226.. |            |                   | 49,960.00           |                 | 39,331,609.63        |
| 06/Ago/2024     | Diario   |      | 3      | TRASPASO RET. IMPUESTOS ..         | REF - 38227.. |            |                   | 5,720.00            |                 | 39,325,889.63        |
| 07/Ago/2024     | Egresos  |      | 5      | 50% AUDITORIA No. SAGPIAE..        | REF - 38237.. |            |                   | 78,074.44           |                 | 39,247,815.19        |
| 07/Ago/2024     | Diario   |      | 4      | TRASPASO RET. IMPUESTOS ..         | REF - 38237.. |            |                   | 16,925.56           |                 | 39,230,889.63        |
| 07/Ago/2024     | Diario   |      | 5      | REINTEGRO DE RECURSOS N..          | REF - 38247.. |            | 0.96              |                     |                 | 39,230,890.59        |
| 08/Ago/2024     | Diario   |      | 6      | TRASP FDOS OTROS SERVICI..         | REF - 38247.. |            |                   | 1,535.66            |                 | 39,229,354.93        |
| 09/Ago/2024     | Egresos  |      | 10     | SERVICIOS INNOVADORES D..          | REF - 38258.. |            |                   | 25,000.00           |                 | 39,204,354.93        |
| 14/Ago/2024     | Egresos  |      | 14     | PAGO HON 01-15 AGOSTO 20..         | REF - 38298.. |            |                   | 12,500.00           |                 | 39,191,854.93        |
| 14/Ago/2024     | Egresos  |      | 15     | PAGO HON 01-15 AGOSTO 20..         | REF - 38298.. |            |                   | 12,500.00           |                 | 39,179,354.93        |
| 14/Ago/2024     | Egresos  |      | 16     | PAGO HON 01-15 AGOSTO 20..         | REF - 38298.. |            |                   | 12,500.00           |                 | 39,166,854.93        |
| 14/Ago/2024     | Egresos  |      | 17     | PAGO HON 01-15 AGOSTO 20..         | REF - 38298.. |            |                   | 12,500.00           |                 | 39,154,354.93        |
| 14/Ago/2024     | Egresos  |      | 18     | PAGO HON 01-15 AGOSTO 20..         | REF - 38298.. |            |                   | 12,500.00           |                 | 39,141,854.93        |
| 15/Ago/2024     | Egresos  |      | 19     | CONSORCIO YOKO TAAN / F ..         | REF - 38297.. |            |                   | 10,967.80           |                 | 39,130,887.13        |
| 15/Ago/2024     | Egresos  |      | 20     | CONSORCIO YOKO TAAN / F ..         | REF - 951     |            |                   | 6,478.60            |                 | 39,124,408.53        |
| 15/Ago/2024     | Egresos  |      | 21     | CONSORCIO YOKO TAAN / F ..         | REF - 38297.. |            |                   | 5,136.48            |                 | 39,119,272.05        |
| 15/Ago/2024     | Egresos  |      | 22     | CONSORCIO YOKO TAAN / F ..         | REF - 38297.. |            |                   | 5,423.00            |                 | 39,113,849.05        |
| 15/Ago/2024     | Egresos  |      | 23     | ANGEL CRUZ PEREZ / F - 195..       | REF - 38297.. |            |                   | 34,238.56           |                 | 39,079,610.49        |
| 15/Ago/2024     | Egresos  |      | 24     | ANGEL CRUZ PEREZ / F - 195..       | F - 3829748   |            |                   | 5,094.72            |                 | 39,074,515.77        |
| 15/Ago/2024     | Egresos  |      | 25     | ANGEL CRUZ PEREZ / F - 196..       | REF - 38297.. |            |                   | 22,389.16           |                 | 39,052,126.61        |
| 15/Ago/2024     | Egresos  |      | 26     | ASESORIA LEGAL JULIO DE 2..        | REF - 38297.. |            |                   | 49,960.00           |                 | 39,002,166.61        |
| 15/Ago/2024     | Egresos  |      | 27     | SERVICIOS CONTABLES 07/20..        | REF - 38297.. |            |                   | 35,670.00           |                 | 38,966,496.61        |
| 15/Ago/2024     | Diario   |      | 8      | TRASPASO RET. IMPUESTOS ..         | REF - 38297.. |            |                   | 5,720.00            |                 | 38,960,776.61        |
| 15/Ago/2024     | Diario   |      | 9      | TRASP FDOS OTROS SERVICI..         | REF - 38297.. |            |                   | 1,070.97            |                 | 38,959,705.64        |
| 16/Ago/2024     | Egresos  |      | 28     | JOSE FRANCISCO MARENCO ..          | REF - 38309.. |            |                   | 3,387.20            |                 | 38,956,318.44        |
| 16/Ago/2024     | Egresos  |      | 29     | JOSE FRANCISCO MARENCO ..          | REF - 38309.. |            |                   | 1,682.00            |                 | 38,954,636.44        |
| 20/Ago/2024     | Egresos  |      | 30     | SERVICIOS INNOVADORES D..          | REF - 38328.. |            |                   | 25,000.00           |                 | 38,929,636.44        |
| 20/Ago/2024     | Egresos  |      | 31     | MINISTRACION *PROYECTO D..         | REF - 38330.. |            |                   | 2,047,008.51        |                 | 36,882,627.93        |
| 22/Ago/2024     | Egresos  |      | 34     | CONSORCIO YOKO TAAN / F ..         | REF - 38351.. |            |                   | 4,408.00            |                 | 36,878,219.93        |
| 22/Ago/2024     | Egresos  |      | 35     | CONSORCIO YOKO TAAN / F ..         | REF - 38351.. |            |                   | 2,552.00            |                 | 36,875,667.93        |
| 22/Ago/2024     | Egresos  |      | 36     | CONSORCVIO YOKO TAAN / F..         | REF - 38351.. |            |                   | 4,524.00            |                 | 36,871,143.93        |
| 22/Ago/2024     | Egresos  |      | 37     | CONSORCIO YOKO TAAN / F ..         | REF - 38351.. |            |                   | 2,146.00            |                 | 36,868,997.93        |
| 22/Ago/2024     | Egresos  |      | 38     | ANGEL CRUZ PEREZ / F - 199..       | REF - 38351.. |            |                   | 6,206.00            |                 | 36,862,791.93        |
| 28/Ago/2024     | Egresos  |      | 39     | ANGEL CRUZ PEREZ / F-1990 ..       | REF - 38393.. |            |                   | 8,400.00            |                 | 36,854,391.93        |
| 30/Ago/2024     | Egresos  |      | 40     | PAGO HON 16-31 AGOSTO 20..         | REF - 38405.. |            |                   | 12,500.00           |                 | 36,841,891.93        |
| 30/Ago/2024     | Egresos  |      | 41     | PAGO HON 16-31 AGOSTO 20..         | REF - 38405.. |            |                   | 12,500.00           |                 | 36,829,391.93        |
| 30/Ago/2024     | Egresos  |      | 42     | PAGO HON 16-31 AGOSTO 20..         | REF - 38405.. |            |                   | 12,500.00           |                 | 36,816,891.93        |
| 30/Ago/2024     | Egresos  |      | 43     | PAGO HON 16-31 AGOSTO 20..         | REF - 38405.. |            |                   | 12,500.00           |                 | 36,804,391.93        |
| 30/Ago/2024     | Egresos  |      | 44     | PAGO HON 01-15 AGOSTO 20..         | REF - 38405.. |            |                   | 12,500.00           |                 | 36,791,891.93        |
| 30/Ago/2024     | Diario   |      | 11     | TRASP FDOS RET ASIM VERO..         | REF - 38405.. |            |                   | 4,697.20            |                 | 36,787,194.73        |
| 30/Ago/2024     | Diario   |      | 12     | TRASP FDOS RET ASIM MART..         | REF - 38405.. |            |                   | 4,697.20            |                 | 36,782,497.53        |
| 30/Ago/2024     | Diario   |      | 13     | TRASP FDOS RET ASIM ANGE..         | REF - 38405.. |            |                   | 4,697.20            |                 | 36,777,800.33        |
| 30/Ago/2024     | Diario   |      | 14     | TRASP FDOS RET ASIM LAUR..         | REF - 38405.. |            |                   | 4,697.20            |                 | 36,773,103.13        |
| 30/Ago/2024     | Diario   |      | 15     | TRASP FDOS RET ASIM OSCA..         | REF - 38405.. |            |                   | 4,697.20            |                 | 36,768,405.93        |
| 30/Ago/2024     | Diario   |      | 16     | TRASPASO A CTA BBVA PAG..          | REF - 38405.. |            |                   | 399.00              |                 | 36,768,006.93        |
|                 |          |      |        | <b>Total:</b>                      |               |            | <b>454,681.92</b> | <b>2,626,563.66</b> |                 | <b>36,768,006.93</b> |
|                 |          |      |        | <b>Total:</b>                      |               |            | <b>454,681.92</b> | <b>2,626,563.66</b> |                 | <b>36,768,006.93</b> |



NACIONAL FINANCIERA S.N.C.  
Registro Federal de Contribuyentes NFI 340630 5T0  
Avenida Insurgentes Sur 1971, Colonia Guadalupe Inn  
Código Postal 01020, Ciudad de México, Teléfono 55 53 25 60 00

ESTADO DE CUENTA

RFC: FFD101227NP1  
CORREO: CORREO NORMAL  
MONEDA: MXP  
EJECUTIVO DE CUENTA: EDGAR JESUS MARTINEZ LOPEZ  
TELEFONO:

2024, Año de Felipe Carrillo Puerto, Benemérito del Proletariado, Revolucionario y Defensor del Mayab  
CONTRATO: 1064422  
PAGINA: 1/8  
PERIODO DEL: 2024/08/01 AL 2024/08/31  
DIAS DEL PERIODO: 31  
NOMBRE: FIDEICOMISO PARA EL FOMENTO Y DESARROLLO DE LAS EMPRESAS DEL ESTADO DE TABASCO  
DIRECCION: AVENIDA PROLONGACION PASEO TABASCO 1504 Col.: TABASCO 2000 Loc.: TABASCO  
Mun.: VILLAHERMOSA Est.: TABASCO País: MEX C.P.: 86035

ESTRUCTURA DE LA CARTERA PERIODO ANTERIOR

| MERCADO DE DINERO       |               |           |
|-------------------------|---------------|-----------|
| DIRECTO                 | 0.00          | 0.0000%   |
| REPORTO                 | 0.00          | 0.0000%   |
| SOCIEDADES DE INVERSION |               |           |
| DEUDA                   | 0.00          | 0.0000%   |
| COMUN                   | 0.00          | 0.0000%   |
| INVERSION A PLAZO       | 38,939,888.67 | 100.0000% |
| EFFECTIVO               | 0.00          | 0.0000%   |
| PENDIENTE POR LIQ       | 0.00          | 0.0000%   |

RESUMEN OPERATIVO

|                                  |               |
|----------------------------------|---------------|
| VALOR DE LA CARTERA MES ANTERIOR | 38,939,888.67 |
| MAS DEPOSITOS                    | 111,975.30    |
| MENOS RETIROS                    | 2,626,563.66  |
| MAS ENTRADAS                     | 0.00          |
| MENOS SALIDAS                    | 0.00          |
| VALOR DE LA CARTERA MES ACTUAL   | 36,778,996.48 |

AVISO

SI AUN NO CUENTAS CON TU DISPOSITIVO TOKEN, SOLICITALO A TRAVES DE TU PROMOTOR Y CONSULTA TU ESTADO DE CUENTA EN LINEA. ESTE DOCUMENTO NO ES UN CFDI.

AVISO IMPORTANTE: Los servicios de inversión que Nacional Financiera S.N.C., proporciona a su Cliente son Servicios de Inversión No Asesorados, conforme a las Disposiciones de Carácter General Aplicables a las Entidades Financieras y demás personas que proporcionen Servicios de Inversión, los cuales consisten en la prestación habitual y profesional en favor de clientes, de Comercialización o promoción o Ejecución de operaciones.

ESTRUCTURA DE LA CARTERA PERIODO ACTUAL

| MERCADO DE DINERO |               |           |
|-------------------|---------------|-----------|
| DIRECTO           | 0.00          | 0.0000%   |
| REPORTO           | 0.00          | 0.0000%   |
| INVERSION A PLAZO | 36,778,996.48 | 100.0000% |
| EFFECTIVO         | 0.00          | 0.0000%   |
| PENDIENTE POR LIQ | 0.00          | 0.0000%   |
| INTERES COBRADO   | 342,706.62    |           |
| PREMIOS COBRADOS  | 0.00          |           |
| SALDO PROMEDIO    | 38,078,791.84 |           |

REGIMEN FISCAL

|                 |      |
|-----------------|------|
| ISR RETENIDO    | 0.00 |
| IVA ACREDITABLE | 0.00 |

ACLARACIONES:



NACIONAL FINANCIERA S.N.C.  
Registro Federal de Contribuyentes NFI 340630 5T0  
Avenida Insurgentes Sur 1971, Colonia Guadalupe Inn  
Código Postal 01020, Ciudad de México, Teléfono 55 53 25 60 00

ESTADO DE CUENTA

RFC: FFD101227NP1  
CORREO: CORREO NORMAL  
MONEDA: MXP  
EJECUTIVO DE CUENTA: EDGAR JESUS MARTINEZ LOPEZ  
TELEFONO:

2024, Año de Felipe Carrillo Puerto, Benemérito del Proletariado, Revolucionario y Defensor del Mayab  
CONTRATO: 1064422  
PAGINA: 2/8  
PERIODO DEL: 2024/08/01 AL 2024/08/31  
DIAS DEL PERIODO: 31  
NOMBRE: FIDEICOMISO PARA EL FOMENTO Y DESARROLLO DE LAS EMPRESAS DEL ESTADO DE TABASCO  
DIRECCION: AVENIDA PROLONGACION PASEO TABASCO 1504 Col.: TABASCO 2000 Loc.: TABASCO  
Mun.: VILLAHERMOSA Est.: TABASCO País: MEX C.P.: 86035

POSICION DE DEPOSITOS A PLAZO

| FECHA INICIO | FECHA VENCIMIENTO | PLAZO | TASA PACTADA | MONTO INVERTIDO | INTERES DEVENGADO | VALOR AL CORTE | INSTRUMENTO |
|--------------|-------------------|-------|--------------|-----------------|-------------------|----------------|-------------|
| 2024/08/30   | 2024/09/02        | 3     | 10.7600 %    | 36,768,006.93   | 10,989.55         | 36,778,996.48  | PAGARES     |
| TOTALES:     |                   |       |              | 36,768,006.93   | 10,989.55         | 36,778,996.48  |             |



**NACIONAL FINANCIERA S.N.C.**  
 Registro Federal de Contribuyentes NFI 340630 5T0  
 Avenida Insurgentes Sur 1971, Colonia Guadalupe Inn  
 Código Postal 01020, Ciudad de México, Teléfono 55 53 25 60 00

**ESTADO DE CUENTA**

RFC: FFD101227NP1  
 CORREO: CORREO NORMAL  
 MONEDA: MXP  
 EJECUTIVO DE CUENTA: EDGAR JESUS MARTINEZ LOPEZ  
 TELEFONO:

2024, Año de Felipe Carrillo Puerto, Benemérito del Proletariado, Revolucionario y Defensor del Mayab  
 CONTRATO: 1064422  
 PAGINA: 3/8  
 PERIODO DEL: 2024/08/01 AL 2024/08/31  
 DIAS DEL PERIODO: 31  
 NOMBRE: FIDEICOMISO PARA EL FOMENTO Y DESARROLLO DE LAS EMPRESAS DEL ESTADO DE TABASCO  
 DIRECCION: AVENIDA PROLONGACION PASEO TABASCO 1504 Col.: TABASCO 2000 Loc.: TABASCO  
 Mun.: VILLAHERMOSA Est.: TABASCO País: MEX C.P.: 86035

**DETALLE DE MOVIMIENTOS**

| FECHA LIQUIDACION | FECHA OPERACION | PLAZO | ORDEN    | CONCEPTO             | EMISION | SERIE | TITULOS | MONTO NETO    | ISR | TASA (%) | SALDO         |
|-------------------|-----------------|-------|----------|----------------------|---------|-------|---------|---------------|-----|----------|---------------|
|                   |                 |       |          | SALDO INICIAL        |         |       |         |               |     |          | 0.00          |
| 2024/08/01        | 2024/07/31      | 1     | NF248242 | VENCIMIENTO DEPOSITO |         |       |         | 38,951,765.34 |     | 10.98    | 38,951,765.34 |
| 2024/08/01        | 2024/08/01      | 1     | NF249112 | INICIO DE DEPOSITO   |         |       |         | 38,951,765.34 |     | 10.93    | 0.00          |
| 2024/08/02        | 2024/08/02      | 0     | NF102157 | DEPOSITO EFECTIVO    |         |       |         | 111,474.34    |     |          | 111,474.34    |
| 2024/08/02        | 2024/08/02      | 0     | NF102158 | DEPOSITO EFECTIVO    |         |       |         | 500.00        |     |          | 111,974.34    |
| 2024/08/02        | 2024/08/01      | 1     | NF249112 | VENCIMIENTO DEPOSITO |         |       |         | 38,963,591.53 |     | 10.93    | 39,075,565.87 |
| 2024/08/02        | 2024/08/02      | 3     | NF249973 | INICIO DE DEPOSITO   |         |       |         | 39,075,565.87 |     | 10.93    | 0.00          |
| 2024/08/05        | 2024/08/02      | 3     | NF249973 | VENCIMIENTO DEPOSITO |         |       |         | 39,111,157.20 |     | 10.93    | 39,111,157.20 |
| 2024/08/05        | 2024/08/05      | 1     | NF250867 | INICIO DE DEPOSITO   |         |       |         | 39,111,157.20 |     | 10.93    | 0.00          |
| 2024/08/06        | 2024/08/05      | 0     | NF102989 | RETIRO EFECTIVO      |         |       |         | 6,500.00      |     |          | -6,500.00     |
| 2024/08/06        | 2024/08/05      | 0     | NF102990 | RETIRO EFECTIVO      |         |       |         | 6,500.00      |     |          | -13,000.00    |
| 2024/08/06        | 2024/08/05      | 0     | NF102991 | RETIRO EFECTIVO      |         |       |         | 49,960.00     |     |          | -62,960.00    |
| 2024/08/06        | 2024/08/05      | 0     | NF102993 | RETIRO EFECTIVO      |         |       |         | 5,720.00      |     |          | -68,680.00    |
| 2024/08/06        | 2024/08/05      | 1     | NF250867 | VENCIMIENTO DEPOSITO |         |       |         | 39,123,031.78 |     | 10.93    | 39,054,351.78 |
| 2024/08/06        | 2024/08/06      | 1     | NF251728 | INICIO DE DEPOSITO   |         |       |         | 39,054,351.78 |     | 10.92    | 0.00          |
| 2024/08/07        | 2024/08/06      | 0     | NF103640 | RETIRO EFECTIVO      |         |       |         | 78,074.44     |     |          | -78,074.44    |
| 2024/08/07        | 2024/08/06      | 0     | NF103641 | RETIRO EFECTIVO      |         |       |         | 16,925.56     |     |          | -95,000.00    |
| 2024/08/07        | 2024/08/07      | 0     | NF103770 | DEPOSITO EFECTIVO    |         |       |         | 0.96          |     |          | -94,999.04    |
| 2024/08/07        | 2024/08/06      | 1     | NF251728 | VENCIMIENTO DEPOSITO |         |       |         | 39,066,198.27 |     | 10.92    | 38,971,199.23 |
| 2024/08/07        | 2024/08/07      | 1     | NF252598 | INICIO DE DEPOSITO   |         |       |         | 38,971,199.23 |     | 10.92    | 0.00          |
| 2024/08/08        | 2024/08/07      | 0     | NF104375 | RETIRO EFECTIVO      |         |       |         | 1,535.66      |     |          | -1,535.66     |
| 2024/08/08        | 2024/08/07      | 1     | NF252598 | VENCIMIENTO DEPOSITO |         |       |         | 38,983,020.49 |     | 10.92    | 38,981,484.83 |
| 2024/08/08        | 2024/08/08      | 1     | NF253454 | INICIO DE DEPOSITO   |         |       |         | 38,981,484.83 |     | 10.92    | 0.00          |
| 2024/08/09        | 2024/08/08      | 0     | NF104977 | RETIRO EFECTIVO      |         |       |         | 25,000.00     |     |          | -25,000.00    |
| 2024/08/09        | 2024/08/08      | 1     | NF253454 | VENCIMIENTO DEPOSITO |         |       |         | 38,993,309.21 |     | 10.92    | 38,968,309.21 |
| 2024/08/09        | 2024/08/09      | 3     | NF254315 | INICIO DE DEPOSITO   |         |       |         | 38,968,309.21 |     | 10.67    | 0.00          |
| 2024/08/12        | 2024/08/09      | 3     | NF254315 | VENCIMIENTO DEPOSITO |         |       |         | 39,002,958.53 |     | 10.67    | 39,002,958.53 |
| 2024/08/12        | 2024/08/12      | 1     | NF255268 | INICIO DE DEPOSITO   |         |       |         | 39,002,958.53 |     | 10.67    | 0.00          |
| 2024/08/13        | 2024/08/12      | 1     | NF255268 | VENCIMIENTO DEPOSITO |         |       |         | 39,014,518.57 |     | 10.67    | 39,014,518.57 |
| 2024/08/13        | 2024/08/13      | 1     | NF256139 | INICIO DE DEPOSITO   |         |       |         | 39,014,518.57 |     | 10.68    | 0.00          |
| 2024/08/14        | 2024/08/14      | 0     | NF107100 | RETIRO EFECTIVO      |         |       |         | 12,500.00     |     |          | -12,500.00    |
| 2024/08/14        | 2024/08/14      | 0     | NF107103 | RETIRO EFECTIVO      |         |       |         | 12,500.00     |     |          | -25,000.00    |
| 2024/08/14        | 2024/08/14      | 0     | NF107104 | RETIRO EFECTIVO      |         |       |         | 12,500.00     |     |          | -37,500.00    |



**NACIONAL FINANCIERA S.N.C.**  
 Registro Federal de Contribuyentes NFI 340630 5T0  
 Avenida Insurgentes Sur 1971, Colonia Guadalupe Inn  
 Código Postal 01020, Ciudad de México, Teléfono 55 53 25 60 00

**ESTADO DE CUENTA**

RFC: FFD101227NP1  
 CORREO: CORREO NORMAL  
 MONEDA: MXP  
 EJECUTIVO DE CUENTA: EDGAR JESUS MARTINEZ LOPEZ  
 TELEFONO:

2024, Año de Felipe Carrillo Puerto, Benemérito del Proletariado, Revolucionario y Defensor del Mayab  
 CONTRATO: 1064422  
 PAGINA: 4/8  
 PERIODO DEL: 2024/08/01 AL 2024/08/31  
 DIAS DEL PERIODO: 31  
 NOMBRE: FIDEICOMISO PARA EL FOMENTO Y DESARROLLO DE LAS EMPRESAS DEL ESTADO DE TABASCO  
 DIRECCION: AVENIDA PROLONGACION PASEO TABASCO 1504 Col.: TABASCO 2000 Loc.: TABASCO  
 Mun.: VILLAHERMOSA Est.: TABASCO País: MEX C.P.: 86035

**DETALLE DE MOVIMIENTOS**

| FECHA LIQUIDACION | FECHA OPERACION | PLAZO | ORDEN    | CONCEPTO             | EMISION | SERIE | TITULOS | MONTO NETO    | ISR | TASA (%) | SALDO         |
|-------------------|-----------------|-------|----------|----------------------|---------|-------|---------|---------------|-----|----------|---------------|
| 2024/08/14        | 2024/08/14      | 0     | NF107129 | RETIRO EFECTIVO      |         |       |         | 12,500.00     |     |          | -50,000.00    |
| 2024/08/14        | 2024/08/14      | 0     | NF107137 | RETIRO EFECTIVO      |         |       |         | 12,500.00     |     |          | -62,500.00    |
| 2024/08/14        | 2024/08/13      | 1     | NF256139 | VENCIMIENTO DEPOSITO |         |       |         | 39,026,092.88 |     | 10.68    | 38,963,592.88 |
| 2024/08/14        | 2024/08/14      | 1     | NF257021 | INICIO DE DEPOSITO   |         |       |         | 38,963,592.88 |     | 10.67    | 0.00          |
| 2024/08/15        | 2024/08/14      | 0     | NF107484 | RETIRO EFECTIVO      |         |       |         | 10,967.80     |     |          | -10,967.80    |
| 2024/08/15        | 2024/08/14      | 0     | NF107485 | RETIRO EFECTIVO      |         |       |         | 6,478.60      |     |          | -17,446.40    |
| 2024/08/15        | 2024/08/14      | 0     | NF107486 | RETIRO EFECTIVO      |         |       |         | 5,136.48      |     |          | -22,582.88    |
| 2024/08/15        | 2024/08/14      | 0     | NF107488 | RETIRO EFECTIVO      |         |       |         | 5,423.00      |     |          | -28,005.88    |
| 2024/08/15        | 2024/08/14      | 0     | NF107493 | RETIRO EFECTIVO      |         |       |         | 34,238.56     |     |          | -62,244.44    |
| 2024/08/15        | 2024/08/14      | 0     | NF107496 | RETIRO EFECTIVO      |         |       |         | 49,960.00     |     |          | -112,204.44   |
| 2024/08/15        | 2024/08/14      | 0     | NF107497 | RETIRO EFECTIVO      |         |       |         | 5,720.00      |     |          | -117,924.44   |
| 2024/08/15        | 2024/08/14      | 0     | NF107500 | RETIRO EFECTIVO      |         |       |         | 35,670.00     |     |          | -153,594.44   |
| 2024/08/15        | 2024/08/14      | 0     | NF107515 | RETIRO EFECTIVO      |         |       |         | 1,070.97      |     |          | -154,665.41   |
| 2024/08/15        | 2024/08/14      | 0     | NF107525 | RETIRO EFECTIVO      |         |       |         | 5,094.72      |     |          | -159,760.13   |
| 2024/08/15        | 2024/08/14      | 0     | NF107527 | RETIRO EFECTIVO      |         |       |         | 22,389.16     |     |          | -182,149.29   |
| 2024/08/15        | 2024/08/14      | 1     | NF257021 | VENCIMIENTO DEPOSITO |         |       |         | 38,975,141.26 |     | 10.67    | 38,792,991.97 |
| 2024/08/15        | 2024/08/15      | 1     | NF257883 | INICIO DE DEPOSITO   |         |       |         | 38,792,991.97 |     | 10.67    | 0.00          |
| 2024/08/16        | 2024/08/15      | 0     | NF108183 | RETIRO EFECTIVO      |         |       |         | 1,682.00      |     |          | -1,682.00     |
| 2024/08/16        | 2024/08/15      | 0     | NF108214 | RETIRO EFECTIVO      |         |       |         | 3,387.20      |     |          | -5,069.20     |
| 2024/08/16        | 2024/08/15      | 1     | NF257883 | VENCIMIENTO DEPOSITO |         |       |         | 38,804,489.78 |     | 10.67    | 38,799,420.58 |
| 2024/08/16        | 2024/08/16      | 3     | NF258733 | INICIO DE DEPOSITO   |         |       |         | 38,799,420.58 |     | 10.66    | 0.00          |
| 2024/08/19        | 2024/08/16      | 3     | NF258733 | VENCIMIENTO DEPOSITO |         |       |         | 38,833,887.40 |     | 10.66    | 38,833,887.40 |
| 2024/08/19        | 2024/08/19      | 1     | NF259582 | INICIO DE DEPOSITO   |         |       |         | 38,833,887.40 |     | 10.66    | 0.00          |
| 2024/08/20        | 2024/08/19      | 0     | NF109440 | RETIRO EFECTIVO      |         |       |         | 25,000.00     |     |          | -25,000.00    |
| 2024/08/20        | 2024/08/19      | 0     | NF109448 | RETIRO EFECTIVO      |         |       |         | 2,047,008.51  |     |          | -2,072,008.51 |
| 2024/08/20        | 2024/08/19      | 1     | NF259582 | VENCIMIENTO DEPOSITO |         |       |         | 38,845,386.55 |     | 10.66    | 36,773,378.04 |
| 2024/08/20        | 2024/08/20      | 1     | NF260441 | INICIO DE DEPOSITO   |         |       |         | 36,773,378.04 |     | 10.67    | 0.00          |
| 2024/08/21        | 2024/08/20      | 1     | NF260441 | VENCIMIENTO DEPOSITO |         |       |         | 36,784,277.26 |     | 10.67    | 36,784,277.26 |
| 2024/08/21        | 2024/08/21      | 1     | NF261292 | INICIO DE DEPOSITO   |         |       |         | 36,784,277.26 |     | 10.67    | 0.00          |
| 2024/08/22        | 2024/08/21      | 0     | NF110736 | RETIRO EFECTIVO      |         |       |         | 4,408.00      |     |          | -4,408.00     |
| 2024/08/22        | 2024/08/21      | 0     | NF110737 | RETIRO EFECTIVO      |         |       |         | 2,552.00      |     |          | -6,960.00     |
| 2024/08/22        | 2024/08/21      | 0     | NF110738 | RETIRO EFECTIVO      |         |       |         | 4,524.00      |     |          | -11,484.00    |
| 2024/08/22        | 2024/08/21      | 0     | NF110740 | RETIRO EFECTIVO      |         |       |         | 2,146.00      |     |          | -13,630.00    |

*(Handwritten mark)*



NACIONAL FINANCIERA S.N.C.  
 Registro Federal de Contribuyentes NFI 340630 5T0  
 Avenida Insurgentes Sur 1971, Colonia Guadalupe Inn  
 Código Postal 01020, Ciudad de México, Teléfono 55 53 25 60 00

ESTADO DE CUENTA

RFC: FFD101227NP1  
 CORREO: CORREO NORMAL  
 MONEDA: MXP  
 EJECUTIVO DE CUENTA: EDGAR JESUS MARTINEZ LOPEZ  
 TELEFONO:

2024, Año de Felipe Carrillo Puerto, Benemérito del Proletariado, Revolucionario y Defensor del Mayab  
 CONTRATO: 1064422  
 PAGINA: 5/8  
 PERIODO DEL: 2024/08/01 AL 2024/08/31  
 DIAS DEL PERIODO: 31  
 NOMBRE: FIDEICOMISO PARA EL FOMENTO Y DESARROLLO DE LAS EMPRESAS DEL ESTADO DE TABASCO  
 DIRECCION: AVENIDA PROLONGACION PASEO TABASCO 1504 Col.: TABASCO 2000 Loc.: TABASCO  
 Mun.: VILLAHERMOSA Est.: TABASCO Pais: MEX C.P.: 86035

DETALLE DE MOVIMIENTOS

| FECHA LIQUIDACION | FECHA OPERACION | PLAZO | ORDEN    | CONCEPTO             | EMISION | SERIE | TITULOS | MONTO NETO    | ISR | TASA (%) | SALDO         |
|-------------------|-----------------|-------|----------|----------------------|---------|-------|---------|---------------|-----|----------|---------------|
| 2024/08/22        | 2024/08/21      | 0     | NF110741 | RETIRO EFECTIVO      |         |       |         | 6,206.00      |     |          | -19,836.00    |
| 2024/08/22        | 2024/08/21      | 1     | NF261292 | VENCIMIENTO DEPOSITO |         |       |         | 36,795,179.71 |     | 10.67    | 36,775,343.71 |
| 2024/08/22        | 2024/08/22      | 1     | NF262151 | INICIO DE DEPOSITO   |         |       |         | 36,775,343.71 |     | 10.69    | 0.00          |
| 2024/08/23        | 2024/08/22      | 1     | NF262151 | VENCIMIENTO DEPOSITO |         |       |         | 36,786,263.94 |     | 10.69    | 36,786,263.94 |
| 2024/08/23        | 2024/08/23      | 3     | NF263003 | INICIO DE DEPOSITO   |         |       |         | 36,786,263.94 |     | 10.69    | 0.00          |
| 2024/08/26        | 2024/08/23      | 3     | NF263003 | VENCIMIENTO DEPOSITO |         |       |         | 36,819,034.37 |     | 10.69    | 36,819,034.37 |
| 2024/08/26        | 2024/08/26      | 1     | NF263850 | INICIO DE DEPOSITO   |         |       |         | 36,819,034.37 |     | 10.69    | 0.00          |
| 2024/08/27        | 2024/08/26      | 1     | NF263850 | VENCIMIENTO DEPOSITO |         |       |         | 36,829,967.58 |     | 10.69    | 36,829,967.58 |
| 2024/08/27        | 2024/08/27      | 1     | NF264698 | INICIO DE DEPOSITO   |         |       |         | 36,829,967.58 |     | 10.69    | 0.00          |
| 2024/08/28        | 2024/08/27      | 0     | NF113218 | RETIRO EFECTIVO      |         |       |         | 8,400.00      |     |          | -8,400.00     |
| 2024/08/28        | 2024/08/27      | 1     | NF264698 | VENCIMIENTO DEPOSITO |         |       |         | 36,840,904.03 |     | 10.69    | 36,832,504.03 |
| 2024/08/28        | 2024/08/28      | 1     | NF265553 | INICIO DE DEPOSITO   |         |       |         | 36,832,504.03 |     | 10.69    | 0.00          |
| 2024/08/29        | 2024/08/28      | 1     | NF265553 | VENCIMIENTO DEPOSITO |         |       |         | 36,843,441.24 |     | 10.69    | 36,843,441.24 |
| 2024/08/29        | 2024/08/29      | 1     | NF266404 | INICIO DE DEPOSITO   |         |       |         | 36,843,441.24 |     | 10.70    | 0.00          |
| 2024/08/30        | 2024/08/29      | 0     | NF114577 | RETIRO EFECTIVO      |         |       |         | 12,500.00     |     |          | -12,500.00    |
| 2024/08/30        | 2024/08/29      | 0     | NF114578 | RETIRO EFECTIVO      |         |       |         | 12,500.00     |     |          | -25,000.00    |
| 2024/08/30        | 2024/08/29      | 0     | NF114579 | RETIRO EFECTIVO      |         |       |         | 12,500.00     |     |          | -37,500.00    |
| 2024/08/30        | 2024/08/29      | 0     | NF114580 | RETIRO EFECTIVO      |         |       |         | 12,500.00     |     |          | -50,000.00    |
| 2024/08/30        | 2024/08/29      | 0     | NF114581 | RETIRO EFECTIVO      |         |       |         | 12,500.00     |     |          | -62,500.00    |
| 2024/08/30        | 2024/08/29      | 0     | NF114587 | RETIRO EFECTIVO      |         |       |         | 4,697.20      |     |          | -67,197.20    |
| 2024/08/30        | 2024/08/29      | 0     | NF114588 | RETIRO EFECTIVO      |         |       |         | 4,697.20      |     |          | -71,894.40    |
| 2024/08/30        | 2024/08/29      | 0     | NF114589 | RETIRO EFECTIVO      |         |       |         | 4,697.20      |     |          | -76,591.60    |
| 2024/08/30        | 2024/08/29      | 0     | NF114590 | RETIRO EFECTIVO      |         |       |         | 4,697.20      |     |          | -81,288.80    |
| 2024/08/30        | 2024/08/29      | 0     | NF114591 | RETIRO EFECTIVO      |         |       |         | 4,697.20      |     |          | -85,986.00    |
| 2024/08/30        | 2024/08/29      | 0     | NF114597 | RETIRO EFECTIVO      |         |       |         | 399.00        |     |          | -86,385.00    |
| 2024/08/30        | 2024/08/29      | 1     | NF266404 | VENCIMIENTO DEPOSITO |         |       |         | 36,854,391.93 |     | 10.70    | 36,768,006.93 |
| 2024/08/30        | 2024/08/30      | 3     | NF267247 | INICIO DE DEPOSITO   |         |       |         | 36,768,006.93 |     | 10.76    | 0.00          |

↑

ⓐ



NACIONAL FINANCIERA S.N.C.  
 Registro Federal de Contribuyentes NFI 340630 5T0  
 Avenida Insurgentes Sur 1971, Colonia Guadalupe Inn  
 Código Postal 01020, Ciudad de México, Teléfono 55 53 25 60 00

ESTADO DE CUENTA

RFC: FFD101227NP1  
 CORREO: CORREO NORMAL  
 MONEDA: MXP  
 EJECUTIVO DE CUENTA: EDGAR JESUS MARTINEZ LOPEZ  
 TELEFONO:

2024, Año de Felipe Carrillo Puerto, Benemérito del Proletariado, Revolucionario y Defensor del Mayab  
 CONTRATO: 1064422  
 PAGINA: 6/8  
 PERIODO DEL: 2024/08/01 AL 2024/08/31  
 DIAS DEL PERIODO: 31  
 NOMBRE: FIDEICOMISO PARA EL FOMENTO Y DESARROLLO DE LAS EMPRESAS DEL ESTADO DE TABASCO  
 DIRECCION: AVENIDA PROLONGACION PASEO TABASCO 1504 Col.: TABASCO 2000 Loc.: TABASCO  
 Mun.: VILLAHERMOSA Est.: TABASCO País: MEX C.P.: 86035

| Rendimiento del periodo  | ago   | jul   | jun   | may   | abr   | mar   | feb   | ene   | dic   | nov   | oct   | sep   |
|--|-------|-------|-------|-------|-------|-------|-------|-------|-------|-------|-------|-------|
| Rendimiento Neto de la cartera de Inversión  | 0.93% | 0.95% | 0.91% | 0.95% | 0.91% | 0.96% | 0.90% | 0.97% | 0.97% | 0.93% | 0.96% | 0.93% |
| Rendimiento de la cartera de Inversión   | 0.93% |       |       |       |       |       |       |       |       |       |       |       |
| El cálculo del rendimiento es realizado conforme a lo establecido en las DISPOSICIONES DE CARÁCTER GENERAL APLICABLES A LAS ENTIDADES FINANCIERAS Y DEMÁS PERSONAS QUE PROPORCIONEN SERVICIOS DE INVERSIÓN |       |       |       |       |       |       |       |       |       |       |       |       |

Handwritten marks: a stylized 'B' and a vertical line with a hook at the top.



NACIONAL FINANCIERA S.N.C.  
Registro Federal de Contribuyentes NFI 340630 5T0  
Avenida Insurgentes Sur 1971, Colonia Guadalupe Inn  
Código Postal 01020, Ciudad de México, Teléfono 55 53 25 60 00

ESTADO DE CUENTA

RFC: FFD101227NP1  
CORREO: CORREO NORMAL  
MONEDA: MXP  
EJECUTIVO DE CUENTA: EDGAR JESUS MARTINEZ LOPEZ  
TELEFONO:

2024, Año de Felipe Carrillo Puerto, Benemérito del Proletariado, Revolucionario y Defensor del Mayab  
CONTRATO: 1064422

PAGINA: 7/8  
PERIODO DEL: 2024/08/01 AL 2024/08/31  
DIAS DEL PERIODO: 31

NOMBRE: FIDEICOMISO PARA EL FOMENTO Y DESARROLLO DE LAS EMPRESAS DEL ESTADO DE TABASCO

DIRECCION: AVENIDA PROLONGACION PASEO TABASCO 1504 Col.: TABASCO 2000 Loc.: TABASCO  
Mun.: VILLAHERMOSA Est.: TABASCO País: MEX C.P.: 86035

**Fecha y hora de emisión:** 2024-09-03T17:11:25  
**Método de Pago:** Pago en una sola exhibición - PUE  
**Forma de Pago:** Transferencia Electrónica de Fondos - 03  
**Régimen Fiscal:** Régimen General de Ley Personas Morales - 601  
**Moneda:** MXN  
**Tipo de cambio:** 1  
**Tipo de Comprobante:** Ingreso - I  
**Uso CFDI:** G03-Gastos en general.  
**Clave Unidad:** Unidad de Servicio - E48  
**Clave Productos/Servicios:** Instituciones bancarias - 84121500



NACIONAL FINANCIERA S.N.C.  
Registro Federal de Contribuyentes NFI 340630 5T0  
Avenida Insurgentes Sur 1971, Colonia Guadalupe Inn  
Código Postal 01020, Ciudad de México, Teléfono 55 53 25 60 00

ESTADO DE CUENTA

RFC: FFD101227NP1  
CORREO: CORREO NORMAL  
MONEDA: MXP  
EJECUTIVO DE CUENTA: EDGAR JESUS MARTINEZ LOPEZ  
TELEFONO:

2024, Año de Felipe Carrillo Puerto, Benemérito del Proletariado, Revolucionario y Defensor del Mayab  
CONTRATO: 1064422

PAGINA: 8/8  
PERIODO DEL: 2024/08/01 AL 2024/08/31  
DIAS DEL PERIODO: 31

NOMBRE: FIDEICOMISO PARA EL FOMENTO Y DESARROLLO DE LAS EMPRESAS DEL ESTADO DE TABASCO  
DIRECCION: AVENIDA PROLONGACION PASEO TABASCO 1504 Col.: TABASCO 2000 Loc.: TABASCO  
Mun.: VILLAHERMOSA Est.: TABASCO País: MEX C.P.: 86035

Contactos

CONDUSEF 55 5340 0999 y 800 999 8080 [www.condusef.gob.mx](http://www.condusef.gob.mx)

TITULAR DE LA UNIDAD ESPECIALIZADA DE ATENCION A USUARIOS: LIC. TANIA ELIZABETH VAZQUEZ MORENO; INSURGENTES SUR 1971 ANEXO NAFIN, NIVEL JARDIN, ANEXO PISO FINANCIERO; GUADALUPE INN, CODIGO POSTAL: 01020; ALVARO OBREGON, CIUDAD DE MÉXICO; 55 5325 6112/800 6234672; [www.nafin.gob.mx](http://www.nafin.gob.mx)

Observaciones

DE EXISTIR DIFERENCIA EN EL SALDO DE EFECTIVO, ESTA PUEDE CORRESPONDER A CALCULOS POR REDONDEO

LOS INSTRUMENTOS SUJETOS A TASA VARIABLE. PUEDEN AFECTAR EL RENDIMIENTO DE LAS INVERSIONES.

PARA CONSULTAS RELATIVAS A COMISIONES, FAVOR DE ACUDIR A LA PAGINA DE LA CONDUSEF ( [www.condusef.gob.mx](http://www.condusef.gob.mx) )

Abreviatura

Concepto

|          |   |
|----------|---|
| CED      | CEDIDO  |
| CONDUSEF | COMISION NACIONAL PARA LA PROTECCION Y DEFENSA DE LOS USUARIOS DE SERVICIOS FINANCIEROS |
| CONST    | CONSTITUCION  |
| C.P.     | CODIGO POSTAL   |
| CPA      | COMPRA  |
| CTOS     | CONTRATOS   |
| D.F.     | DISTRITO FEDERAL.   |
| EUR      | EUROS   |
| ISR      | IMPUESTO SOBRE LA RENTA   |
| IVA      | IMPUESTO AL VALOR AGREGADO  |
| LIBER    | LIBERACION  |
| LIQ      | LIQUIDAR  |
| MXP      | PESOS MEXICANOS   |
| NO.      | NUMERO  |
| RECIB    | RECIBIDO  |
| RFC      | REGISTRO FEDERAL DE CONTRIBUYENTES  |
| TRAS     | TRASPASO  |
| USD      | DOLARES   |
| VTA      | VENTA   |
| VTO      | VENCIMIENTO   |

**FIDEICOMISO PARA EL FOMENTO Y DESARROLLO DE LAS EMPRESAS DEL ESTADO DE  
TABASCO**

**CONCILIACION EFECTUADA ENTRE EL SALDO DE LIBROS Y EL ESTADO DE CUENTAS DEL BANCO**

Cuenta: BBVA 0119554017

Al 31 Agosto de 2024

|  |                         |
|--|-------------------------|
| Saldos según libros  | <u>10,931.81</u>        |
| (+) Total Cheques en Tránsito no considerados por el Banco | _____                   |
| (+) Total Depósitos Bancarios no considerados por nosotros | _____                   |
| (-) Total Comisiones no consideradas por nosotros          | _____                   |
| (-) Total Depósitos en libros no considerados por el Banco | _____                   |
| Saldo según Bancos   | <u><u>10,931.81</u></u> |

"Bajo protesta de decir la verdad declaramos que los estados financieros y sus notas, con razonablemente correctos y son responsabilidad del emisor"

Elaboró



\_\_\_\_\_  
C.R.C. Maria de Lourdes Evia Campos  
Contador Externo

Autorizó



\_\_\_\_\_  
Lic. Reyna María Riqué Cozrea  
Coordinadora Administrativa del FIDEET

**COMISION PARA EL FOMENTO Y DESARROLLO DE LAS EMPRESAS DEL ESTADO DE TAB.**  
**Movimientos, Auxiliares del Catálogo** Fecha: 06/Sep/2024  
**del 01/Ago/2024 al 31/Ago/2024**  
**Moneda: Peso Mexicano**

| Cuenta        | Fecha    | Tipo | Número | Nombre                      | Concepto | Referencia | Cargos      | Abonos          | Saldo Inicial    | Saldo |
|---------------|----------|------|--------|-----------------------------|----------|------------|-------------|-----------------|------------------|-------|
| 1-1-1-2-10-   | -        | -    | -      | BBVA Cta 0119554017 PRO..   |          |            |             | Saldo inicial : | 10,931.72        |       |
| 01/Ago/2024   | Ingresos |      | 2      | REG INT GANADOS CTA. 4017.. | EDO CTA  |            | 0.09        |                 | 10,931.81        |       |
|               |          |      |        |                             |          | Total:     | <b>0.09</b> | <b>0.00</b>     | <b>10,931.81</b> |       |
| <b>Total:</b> |          |      |        |                             |          |            | <b>0.09</b> | <b>0.00</b>     | <b>10,931.81</b> |       |



FIDEIC P EL FOM Y DESARR DE LAS EMPRES DEL EDO DE TABAS  
 PROGRAMA MODERNIZA Y EQUIPA TU MICROEMPRESA  
 AVENIDA PROLONGACION PASEO TABASCO 1504 PISO 2  
 GALAXIA/TABASCO 2000  
 MEXICO CP 86035

|                  |                              |
|------------------|------------------------------|
| Periodo          | DEL 01/08/2024 AL 31/08/2024 |
| Fecha de Corte   | 31/08/2024                   |
| No. de Cuenta    | 0119554017                   |
| No. de Cliente   | A5050326                     |
| R.F.C            | FFD101227NP1                 |
| No. Cuenta CLABE | 012790001195540170           |

SUCURSAL : 7681 GOBIERNO TABASCO  
 DIRECCION: PAGES LLERGO S/N COL. NUEVA VILLAHERMOSA MEX TA  
 PLAZA: VILLA HERMOSA  
 TELEFONO: 3102107

**Información Financiera**

|                                |          |              |
|--------------------------------|----------|--------------|
| <b>Rendimiento</b>             |          |              |
| Saldo Promedio                 |          | 10,931.81    |
| Días del Periodo               |          | 31           |
| <b>Tasa Bruta Anual</b>        | <b>%</b> | <b>0.010</b> |
| Saldo Promedio Gravable        |          | 0.00         |
| Intereses a Favor (+)          |          | 0.09         |
| ISR Retenido (-)               |          | 0.00         |
| <b>Comisiones de la cuenta</b> |          |              |
| Cheques pagados                | 0        | 0.00         |
| Manejo de Cuenta               |          | 0.00         |
| Anualidad                      |          | 0.00         |
| Operaciones                    | 0        | 0.00         |
| <b>Total Comisiones</b>        |          | <b>0.00</b>  |
| Cargos Objetados               | 0        | 0.00         |
| Abonos Objetados               | 0        | 0.00         |

**MONEDA NACIONAL**

|                                      |   |           |
|--------------------------------------|---|-----------|
| <b>Comportamiento</b>                |   |           |
| Saldo de Liquidación Inicial         |   | 10,931.72 |
| Saldo de Operación Inicial           |   | 10,931.72 |
| Depósitos / Abonos (+)               | 1 | 0.09      |
| Retiros / Cargos (-)                 | 0 | 0.00      |
| Saldo Final (+)                      |   | 10,931.81 |
| Saldo de Operación Final             |   | 10,931.81 |
| Saldo Promedio Mínimo Mensual Hasta: |   | 0         |

Otros productos incluidos en el estado de cuenta (Inversiones)

| Contrato | Producto | Tasa de Interes anual | GAT     |      | Total de comisiones |
|----------|----------|-----------------------|---------|------|---------------------|
|          |          |                       | Nominal | Real |                     |
| N/A      | N/A      | N/A                   | N/A     | N/A  | N/A                 |

**Detalle de Movimientos Realizados**

| FECHA  |        | COD. DESCRIPCIÓN      | REFERENCIA | CARGOS | ABONOS | SALDO     |             |
|--------|--------|-----------------------|------------|--------|--------|-----------|-------------|
| OPER   | LIQ    |                       |            |        |        | OPERACIÓN | LIQUIDACIÓN |
| 01/AGO | 01/AGO | C19 INTERESES GANADOS |            |        | 0.09   | 10,931.81 | 10,931.81   |

-----  
**Estimado Cliente,**  
**Su Estado de Cuenta ha sido modificado y ahora tiene más detalle de información.**  
**También le informamos que su Contrato ha sido modificado,**  
**el cual puede consultarlo en cualquier sucursal o [www.bbva.mx](http://www.bbva.mx)**  
**Con BBVA adelante.**

La GAT Real es el rendimiento que obtendría después de descontar la inflación estimada  
 BBVA MEXICO, S.A., INSTITUCION DE BANCA MULTIPLE, GRUPO FINANCIERO BBVA MEXICO  
 Av. Paseo de la Reforma 510, Col. Juárez, Alcaldía Cuauhtémoc, C.P. 06600, Ciudad de México. México R.F.C. BBA830831LJ2

A

C



|             |            |
|-------------|------------|
| No. Cuenta  | 0119554017 |
| No. Cliente | A5050326   |

**Total de Movimientos**

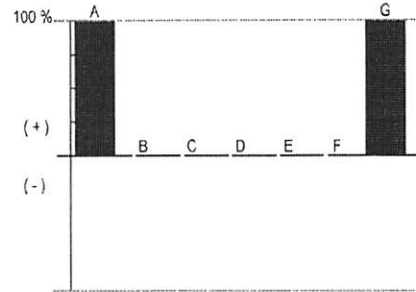
|                      |      |                          |   |
|----------------------|------|--------------------------|---|
| TOTAL IMPORTE CARGOS | 0.00 | TOTAL MOVIMIENTOS CARGOS | 0 |
| TOTAL IMPORTE ABONOS | 0.09 | TOTAL MOVIMIENTOS ABONOS | 1 |



|             |            |
|-------------|------------|
| No. Cuenta  | 0119554017 |
| No. Cliente | A5050326   |

**Cuadro resumen y gráfico de movimientos del periodo**

| Concepto               | Cantidad  | Porcentaje | Columna |
|------------------------|-----------|------------|---------|
| Saldo Inicial          | 10,931.72 | 99.99%     | A       |
| Depósitos / Abonos (+) | 0.09      | 0.00%      | B       |
| Comisiones (-)         | 0.00      | 0.00%      | C       |
| Intereses a favor (+)  | 0.09      | 0.00%      | D       |
| Retiros efectivo (-)   | 0.00      | 0.00%      | E       |
| Otros cargos (-)       | 0.00      | 0.00%      | F       |
| Saldo Final            | 10,931.81 | 100.00%    | G       |



**Nota:** En la columna "porcentaje" se señala con el 100% a la cantidad más alta, permitiéndole relacionarse porcentualmente con las demás.

**Otros cargos:** Ver detalle de movimientos

"Conforme a lo publicado el 15 de noviembre de 2017 en el Diario Oficial de la Federación, le informamos que a partir del 1° de enero 2018, el Impuesto sobre la Renta (ISR) a retener será de 0.46% en lugar del 0.58% que actualmente se retiene"

Los montos mínimos requeridos para los productos de inversión a plazo fijo son: Pagaré Liquidable al vencimiento MN. \$2,000.00. Certificado de Depósitos MN: \$5,000 (sujetos a cambio dependiendo de las variaciones del mercado). Para mayor información consulta la página de internet: <https://www.bbva.mx>



|             |            |
|-------------|------------|
| No. Cuenta  | 0119554017 |
| No. Cliente | A5050326   |

Tiene 90 días naturales contados a partir de la fecha de corte o de la realización de la operación para presentar su aclaración en la sucursal donde radica su cuenta, o bien, llamando al Centro de Atención Telefónica al teléfono 55 5226 2663.

Con gusto atenderemos sus reclamaciones que ha presentado ante nuestra institución a través de Línea BBVA al teléfono 55 5226 2663 Ciudad de México, en caso de no recibir una respuesta satisfactoria dirigirse a:



Unidad Especializada de Atención a Clientes (UNE)

BBVA recibe las consultas, reclamaciones o aclaraciones, en su Unidad Especializada de Atención a Usuarios, ubicada en Lago Alberto 320 (entrada por Mariano Escobedo 303), Col. Granada, C.P. 11320, Alcaldía Miguel Hidalgo, Ciudad de México, México y por correo electrónico [une.mx@bbva.com](mailto:une.mx@bbva.com) o teléfono 55 1998 8039, así como en cualquiera de sus sucursales u oficinas. En el caso de no obtener una respuesta satisfactoria, podrá acudir a la Comisión Nacional para la Protección y Defensa de los Usuarios de Servicios Financieros [www.condusef.gob.mx](http://www.condusef.gob.mx) y 55 5340 0999.

"Si desea recibir pagos a través de transferencias electrónicas de fondos interbancarias, deberá hacer del conocimiento de la persona que le enviará el o los pagos respectivos, el número de Cuenta que a continuación se indica: 2790001195540170 Clave Bancaria Estándar (CLABE), así como el nombre de este Banco."

Todas las tasas de interés están expresadas en terminos anuales.

"Únicamente están garantizados por el Instituto de Protección al Ahorro Bancarios (IPAB), los depósitos bancarios de dinero a la vista, retirables en días preestablecidos, de ahorro, y a plazo con previo aviso, así como los préstamos y créditos que acepte la Institución, hasta por el equivalente a cuatrocientas mil UDIS por persona, cualquiera que sea el número, tipo y clase de dichas obligaciones a su favor y a cargo de la Institución de banca múltiple."

[www.ipab.org.mx](http://www.ipab.org.mx)



|             |            |
|-------------|------------|
| No. Cuenta  | 0119554017 |
| No. Cliente | A5050326   |

### Glosario de Abreviaturas

|        |                         |             |                            |         |                               |
|--------|-------------------------|-------------|----------------------------|---------|-------------------------------|
| ADMON  | ADMINISTRACION          | DEP         | DEPOSITO                   | MN      | MONEDA NACIONAL               |
| ANT    | ANTERIOR                | DESC/DESCTO | DESCUENTO                  | MOV     | MOVIMIENTO                    |
| ANTIC  | ANTICIPADA              | DEV/DEVOL   | DEVOLUCION                 | MOVMTOS | MOVIMIENTOS                   |
| ANUL   | ANULACION               | DIF         | DIFERENCIA                 | MDB     | MULTIDPOSITO                  |
| APORT  | APORTACION              | DIN         | DINERO                     | N/A     | NO APLICA                     |
| AUT    | AUTOMATICO              | DISP        | DISPOSICION                | OPER    | OPERACION                     |
| BCA    | BANCA                   | DLLS        | DOLARES                    | OPS     | OPERACIONES                   |
| BCOS   | BANCOS                  | DOC         | DOCUMENTO                  | ORD     | ORDEN                         |
| BMOV   | BBVA MÉXICO             | ELECT       | ELECTRONICA                | P/PAG   | PAGO                          |
| BONIF  | BONIFICACION            | EMP         | EMPRESARIAL                | PAT     | PATRIMONIAL                   |
| COD.   | CODIGO DE LEYENDA       | EXTEM       | EXTEMPORANEA               | REDESC  | REDESCUENTO                   |
| CAJ    | CAJERO                  | EXT         | EXTRANJERO                 | RFC     | REGISTRO FEDERAL DE           |
| CANC   | CANCELACION             | FALLEC      | FALLECIMIENTO              |         | CONTRIBUYENTES                |
| CGO    | CARGO                   | FALT        | FALTANTE                   | REF.    | REFERENCIA                    |
| CW     | CASH WINDOWS            | GAT         | GANANCIA ANUAL TOTAL       | RESP    | RESPONSABILIDAD               |
| CH/CHQ | CHEQUE                  | GAR/GTIA    | GARANTIA                   | RET     | RETIRO                        |
| CI     | COBRO INMEDIATO         | GPO         | GRUPO                      | REV     | REVERSO                       |
| COMER  | COMERCIO                | HONOR       | HONORARIOS                 | SBC     | SALVO BUEN COBRO              |
| COM    | COMISION                | IVA         | IMPUESTO AL VALOR AGREGADO | SEG     | SEGURO                        |
| CIE    | CONCENTRACION INMEDIATO | ISR         | IMPUESTO SOBRE LA RENTA    | SERV    | SERVICIO                      |
|        | EMPRESARIAL             | INDEMN      | INDEMNIZACION              | SOBR    | SOBREGIRO                     |
| CONF   | CONFIRMACION            | INF         | INFORMACION                | SOC     | SOCIEDADES                    |
| CONS   | CONSULTA                | INSP        | INSPECCION                 | TARJ    | TARJETA                       |
| CONV   | CONVENIO                | INT         | INTERESES                  | TDC     | TARJETA DE CREDITO            |
| CORREC | CORRECCION              | INTS        | INTERESES                  | TDE     | TARJETA DE DEBITO EMPRESARIAL |
| CRED   | CREDITO                 | INT/INTNAL  | INTERNACIONAL              | TPV     | TERMINAL PUNTO DE VENTA       |
| CTA    | CUENTA                  | INV         | INVERSION                  | TIB     | TESORERIA INTEGRAL BANCARIA   |
| CED    | CUENTA EN DOLARES       | LIQ         | LIQUIDACION                | TRANS   | TRANSFERENCIA                 |
| DCD    | DINAMICA DE CONVERSION  | MP          | MARCA PROPIA               | TRASP   | TRASPASO                      |
|        | DE DIVISAS              | MDO         | MERCADO                    | VTAS    | VENTAS                        |



|             |            |
|-------------|------------|
| No. Cuenta  | 0119554017 |
| No. Cliente | A5050326   |

Cuida el medio ambiente consultando tu estado de cuenta en [www.bbva.mx](http://www.bbva.mx) recuerda que el medio ambiente es responsabilidad de todos



**Nombre del Receptor :** FIDEICOMISO PARA EL FOMENTO Y DESARROLLO DE LAS EMPRESAS DEL ESTADO DE TABASCO  
**Código Postal de Domicilio Fiscal :** 86035  
**Regimen Fiscal :** 603 - Personas Morales con Fines no Lucrativos  
**Uso de CFDI :** G03 - Gastos en general.  
**Exportacion :** 01 - No aplica

|                                      |                      |
|--------------------------------------|----------------------|
| <b>Folio Fiscal:</b>                 | <b>Certificado</b>   |
| DB1CCF1D-A202-4F20-AEA5-E84A8210C770 | 00001000000509478830 |

|  |
|--|
| <b>Sello Digital</b>   |
| ho3PQvmoR3GmlOw0zoZ7IX4gAqqk6miUQV5YIja3CbfaTqcO24WRJ+tgfVenS4Uc1aXAvC4hzOjwxM29DTX25GVcz7GeKRdH+7MKbOO7NkGwUsdUuCXmra0HAflCpsTcbrhTyr1BxZ9Zpm8P56z6TzzUit9K0dnTbDGENWgzLV6w/Q4sUQpxtwy4dJF4SugTcy43J1uLczV+I5sjFKLk5lytBNH5ml+pjgzdwpVfskEUd4flPjngD7LeV7AFZbpHhtOqVvl+2zvExhPXb5YYfn6Xy5bCvy2Xx1yxHDkNwRQP1RPWks3ZV1DzhB/va70a03kVvjbUHV0iAZLEDeDIAw== |

|  |
|--|
| <b>Sello SAT</b>   |
| pjEXkzR/nT+Fz4tEgOucWxpFOSpL97s8RZYFgJxwvwNMbnr/M9hoEgET61xDI+61IP+Nudfq1nkCnkxrCjk/q7KN05c aZfUWKRTdIBFEFHiu8Knx8bekQ7Dp3cn6h3lcyqMr83saKa885svudwob+ty2CgjMTNCcrAzEizflUXXAh9hIThmR7G QJXZk/ac+B/mRp6LKqiyd3PwKzI9nIRQUKf2bRIYPRn7twUi08F26Vm+GIPsveZux/Hzz+zhqsTX1BKPowF3cmdzQT084xuaNHqC1k4ARMuLkp1GzYLoAF8Ziw9sSqs3trZk7k93oUyU7tUKKEQFCgLOUgDuZg7Q== |

**No. de Serie del Certificado del SAT:** 00001000000505619865 **Fecha y hora de certificación:** 2024-08-31T03:18:52

**Cadena Original del complemento de certificación digital del SAT:**

||1.1|DB1CCF1D-A202-4F20-AEA5-E84A8210C770|2024-08-31T03:18:52|ho3PQvmoR3GmlOw0zoZ7IX4gAqqk6miUQV5YIja3CbfaTqcO24WRJ+tgfVenS4Uc1aXAvC4hzOjwxM29DTX25GVcz7GeKRdH+7MKbOO7NkGwUsdUuCXmra0HAflCpsTcbrhTyr1BxZ9Zpm8P56z6TzzUit9K0dnTbDGENWgzLV6w/Q4sUQpxtwy4dJF4SugTcy43J1uLczV+I5sjFKLk5lytBNH5ml+pjgzdwpVfskEUd4flPjngD7LeV7AFZbpHhtOqVvl+2zvExhPXb5YYfn6Xy5bCvy2Xx1yxHDkNwRQP1RPWks3ZV1DzhB/va70a03kVvjbUHV0iAZLEDeDIAw=|00001000000505619865||



Este documento es una representación impresa de un CFDI.

Emitido en  
 Ciudad de México, México a 31 de Agosto de 2024 a las 03:01:12

"Por Disposición Oficial si recibes o envías transferencias de fondos nacionales en moneda extranjera y transferencias de fondos internacionales, BBVA está obligado a compartir en la plataforma del Banco de México para consulta y obtención de otras Entidades Financieras la información correspondiente a esas operaciones y a tu identificación como Cliente, misma que BBVA deberá consultar durante el tiempo que mantengas una relación jurídica con esta Institución, por lo que si efectúas o recibes dichas operaciones se entenderá que otorgas tu consentimiento para ello."



# FIDEICOMISO PARA EL FOMENTO Y DESARROLLO DE LAS EMPRESAS DEL ESTADO DE TABASCO

CONCILIACION EFECTUADA ENTRE EL SALDO DE LIBROS Y EL ESTADO DE CUENTAS DEL BANCO

Cuenta: BBVA 0118745315  
Al 31 Agosto de 2024

|  |             |
|--|-------------|
| Saldos según libros  | 4.69        |
| (+) Total Cheques en Tránsito no considerados por el Banco |             |
| (+) Total Depósitos Bancarios no considerados por nosotros |             |
| (-) Total Comisiones no consideradas por nosotros          |             |
| (-) Total Depósitos en libros no considerados por el Banco |             |
| <b>Saldo según Bancos</b>                                  | <b>4.69</b> |

"Bajo protesta de decir la verdad declaramos que los estados financieros y sus notas, con razonablemente correctos y son responsabilidad del emisor"

Elaboró  
  
C.P.C. María de Lourdes Evia Campos  
Contador Externo

Autorizó  
  
Lic. Reyna María Riqué Correa  
Coordinadora Administrativa del FIDEET

**COMISION PARA EL FOMENTO Y DESARROLLO DE LAS EMPRESAS DEL ESTADO DE TAB.**  
**Movimientos, Auxiliares del Catálogo**  
**del 01/Ago/2024 al 31/Ago/2024**  
**Moneda: Peso Mexicano**

Fecha: 06/Sep/2024

| Cuenta        | Nombre   | Concepto            | Referencia                          | Cargos      | Abonos          | Saldo Inicial |
|---------------|----------|---------------------|-------------------------------------|-------------|-----------------|---------------|
| Fecha         | Tipo     | Número              |                                     |             |                 | Saldo         |
| 1-1-1-2-08-   | - - -    | BBVA Cta 0118745315 |                                     |             | Saldo inicial : | 4.63          |
| 01/Ago/2024   | Ingresos | 7                   | REG INT GANADOS CTA.1883 .. EDO CTA | 0.06        |                 | 4.69          |
|               |          |                     | Total:                              | 0.06        | 0.00            | 4.69          |
| <b>Total:</b> |          |                     |                                     | <b>0.06</b> | <b>0.00</b>     | <b>4.69</b>   |





FIDEICOMISARIO PARA EL FOMENTO Y DESARROLLO DE LAS EMPRESAS DEL ESTADO DE TABASCO  
PROGRAMA DE APOYO PARA ESTIMULAR LA ECONOMIA DIGITAL A  
AVENIDA PROLONGACION PASEO TABASCO 1504 PISO 2  
GALAXIA/TABASCO 2000

|                  |                              |
|------------------|------------------------------|
| Periodo          | DEL 01/08/2024 AL 31/08/2024 |
| Fecha de Corte   | 31/08/2024                   |
| No. de Cuenta    | 0118745315                   |
| No. de Cliente   | A5050326                     |
| R.F.C.           | FFD101227NP1                 |
| No. Cuenta CLABE | 012790001187453152           |

SUCURSAL : 7681 GOBIERNO TABASCO  
DIRECCION: PAGES LLERGO S/N COL. NUEVA VILLAHERMOSA MEX TA  
PLAZA: VILLA HERMOSA  
TELEFONO: 3102107

**Información Financiera**

|                                |          |              |
|--------------------------------|----------|--------------|
| <b>Rendimiento</b>             |          |              |
| Saldo Promedio                 |          | 4.69         |
| Días del Periodo               |          | 31           |
| <b>Tasa Bruta Anual</b>        | <b>%</b> | <b>0.010</b> |
| Saldo Promedio Gravable        |          | 0.00         |
| Intereses a Favor (+)          |          | 0.00         |
| ISR Retenido (-)               |          | 0.00         |
| <b>Comisiones de la cuenta</b> |          |              |
| Cheques pagados                | 0        | 0.00         |
| Manejo de Cuenta               |          | 0.00         |
| Anualidad                      |          | 0.00         |
| Operaciones                    | 0        | 0.00         |
| <b>Total Comisiones</b>        |          | <b>0.00</b>  |
| Cargos Objetados               | 0        | 0.00         |
| Abonos Objetados               | 0        | 0.00         |

**MONEDA NACIONAL**

|                                      |   |      |
|--------------------------------------|---|------|
| <b>Comportamiento</b>                |   |      |
| Saldo de Liquidación Inicial         |   | 4.63 |
| Saldo de Operación Inicial           |   | 4.63 |
| Depósitos / Abonos (+)               | 1 | 0.06 |
| Retiros / Cargos (-)                 | 0 | 0.00 |
| Saldo Final (+)                      |   | 4.69 |
| Saldo de Operación Final             |   | 4.69 |
| Saldo Promedio Mínimo Mensual Hasta: |   | 0    |

Otros productos incluidos en el estado de cuenta (Inversiones)

| Contrato | Producto | Tasa de Interés anual | GAT     |      | Total de comisiones |
|----------|----------|-----------------------|---------|------|---------------------|
|          |          |                       | Nominal | Real |                     |
| N/A      | N/A      | N/A                   | N/A     | N/A  | N/A                 |

**Detalle de Movimientos Realizados**

| FECHA  |        | COD. DESCRIPCIÓN      | REFERENCIA | CARGOS | ABONOS | SALDO     |             |
|--------|--------|-----------------------|------------|--------|--------|-----------|-------------|
| OPER   | LIQ    |                       |            |        |        | OPERACIÓN | LIQUIDACIÓN |
| 01/AGO | 01/AGO | C19 INTERESES GANADOS |            |        | 0.06   | 4.69      | 4.69        |

-----  
**Estimado Cliente,**  
**Su Estado de Cuenta ha sido modificado y ahora tiene más detalle de información.**  
**También le informamos que su Contrato ha sido modificado,**  
**el cual puede consultarlo en cualquier sucursal o [www.bbva.mx](http://www.bbva.mx)**  
**Con BBVA adelante.**



|             |            |
|-------------|------------|
| No. Cuenta  | 0118745315 |
| No. Cliente | A5050326   |

**Total de Movimientos**

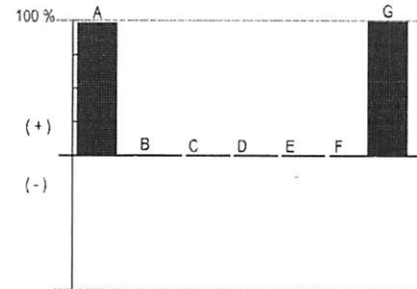
|                      |      |                          |   |
|----------------------|------|--------------------------|---|
| TOTAL IMPORTE CARGOS | 0.00 | TOTAL MOVIMIENTOS CARGOS | 0 |
| TOTAL IMPORTE ABONOS | 0.06 | TOTAL MOVIMIENTOS ABONOS | 1 |



|             |            |
|-------------|------------|
| No. Cuenta  | 0118745315 |
| No. Cliente | A5050326   |

**Cuadro resumen y gráfico de movimientos del período**

| Concepto               | Cantidad | Porcentaje | Columna |
|------------------------|----------|------------|---------|
| Saldo Inicial          | 4.63     | 98.72%     | A       |
| Depósitos / Abonos (+) | 0.06     | 1.27%      | B       |
| Comisiones (-)         | 0.00     | 0.00%      | C       |
| Intereses a favor (+)  | 0.00     | 0.00%      | D       |
| Retiros efectivo (-)   | 0.00     | 0.00%      | E       |
| Otros cargos (-)       | 0.00     | 0.00%      | F       |
| Saldo Final            | 4.69     | 100.00%    | G       |



**Nota:** En la columna "porcentaje" se señala con el 100% a la cantidad más alta, permitiéndole relacionarse porcentualmente con las demás.  
**Otros cargos:** Ver detalle de movimientos

"Conforme a lo publicado el 15 de noviembre de 2017 en el Diario Oficial de la Federación, le informamos que a partir del 1° de enero 2018, el Impuesto sobre la Renta (ISR) a retener será de 0.46% en lugar del 0.58% que actualmente se retiene"

Los montos mínimos requeridos para los productos de inversión a plazo fijo son: Pagaré Liquidable al vencimiento MN. \$2,000.00, Certificado de Depósitos MN: \$5,000 (sujetos a cambio dependiendo de las variaciones del mercado). Para mayor información consulta la página de internet: <https://www.bbva.mx>



|             |            |
|-------------|------------|
| No. Cuenta  | 0118745315 |
| No. Cliente | A5050326   |

Tiene 90 días naturales contados a partir de la fecha de corte o de la realización de la operación para presentar su aclaración en la sucursal donde radica su cuenta, o bien, llamando al Centro de Atención Telefónica al teléfono 55 5226 2663.

Con gusto atenderemos sus reclamaciones que ha presentado ante nuestra institución a través de Línea BBVA al teléfono 55 5226 2663 Ciudad de México, en caso de no recibir una respuesta satisfactoria dirigirse a:



Unidad Especializada de Atención a Clientes (UNE)

BBVA recibe las consultas, reclamaciones o aclaraciones, en su Unidad Especializada de Atención a Usuarios, ubicada en Lago Alberto 320 (entrada por Mariano Escobedo 303), Col. Granada, C.P. 11320, Alcaldía Miguel Hidalgo, Ciudad de México, México y por correo electrónico [une.mx@bbva.com](mailto:une.mx@bbva.com) o teléfono 55 1998 8039, así como en cualquiera de sus sucursales u oficinas. En el caso de no obtener una respuesta satisfactoria, podrá acudir a la Comisión Nacional para la Protección y Defensa de los Usuarios de Servicios Financieros [www.condusef.gob.mx](http://www.condusef.gob.mx) y 55 5340 0999.

"Si desea recibir pagos a través de transferencias electrónicas de fondos interbancarias, deberá hacer del conocimiento de la persona que le enviará el o los pagos respectivos, el número de Cuenta que a continuación se indica: 2790001187453152 Clave Bancaria Estándar (CLABE), así como el nombre de este Banco."

Todas las tasas de interés están expresadas en terminos anuales.

"Únicamente están garantizados por el Instituto de Protección al Ahorro Bancarios (IPAB), los depósitos bancarios de dinero a la vista, retirables en días preestablecidos, de ahorro, y a plazo con previo aviso, así como los préstamos y créditos que acepte la Institución, hasta por el equivalente a cuatrocientas mil UDIS por persona, cualquiera que sea el número, tipo y clase de dichas obligaciones a su favor y a cargo de la Institución de banca múltiple."

[www.ipab.org.mx](http://www.ipab.org.mx)



|             |            |
|-------------|------------|
| No. Cuenta  | 0118745315 |
| No. Cliente | A5050326   |

### Glosario de Abreviaturas

|        |                                   |             |                            |         |                               |
|--------|-----------------------------------|-------------|----------------------------|---------|-------------------------------|
| ADMON  | ADMINISTRACION                    | DEP         | DEPOSITO                   | MN      | MONEDA NACIONAL               |
| ANT    | ANTERIOR                          | DESC/DESCTO | DESCUENTO                  | MOV     | MOVIMIENTO                    |
| ANTIC  | ANTICIPADA                        | DEV/DEVOL   | DEVOLUCION                 | MOVMTOS | MOVIMIENTOS                   |
| ANUL   | ANULACION                         | DIF         | DIFERENCIA                 | MDB     | MULTIPOSITO                   |
| APORT  | APORTACION                        | DIN         | DINERO                     | N/A     | NO APLICA                     |
| AUT    | AUTOMATICO                        | DISP        | DISPOSICION                | OPER    | OPERACION                     |
| BCA    | BANCA                             | DLLS        | DOLARES                    | OPS     | OPERACIONES                   |
| BCOS   | BANCOS                            | DOC         | DOCUMENTO                  | ORD     | ORDEN                         |
| BMOV   | BBVA MEXICO                       | ELECT       | ELECTRONICA                | P/PAG   | PAGO                          |
| BONIF  | BONIFICACION                      | EMP         | EMPRESARIAL                | PAT     | PATRIMONIAL                   |
| COD.   | CODIGO DE LEYENDA                 | EXTEM       | EXTEMPORANEA               | REDESC  | REDESCUENTO                   |
| CAJ    | CAJERO                            | EXT         | EXTRANJERO                 | RFC     | REGISTRO FEDERAL DE           |
| CANC   | CANCELACION                       | FALLEC      | FALLECIMIENTO              |         | CONTRIBUYENTES                |
| CGO    | CARGO                             | FALT        | FALTANTE                   | REF.    | REFERENCIA                    |
| CW     | CASH WINDOWS                      | GAT         | GANANCIA ANUAL TOTAL       | RESP    | RESPONSABILIDAD               |
| CH/CHQ | CHEQUE                            | GAR/GTIA    | GARANTIA                   | RET     | RETIRO                        |
| CI     | COBRO INMEDIATO                   | GPO         | GRUPO                      | REV     | REVERSO                       |
| COMER  | COMERCIO                          | HONOR       | HONORARIOS                 | SBC     | SALVO BUEN COBRO              |
| COM    | COMISION                          | IVA         | IMPUESTO AL VALOR AGREGADO | SEG     | SEGURO                        |
| CIE    | CONCENTRACION INMEDIATO           | ISR         | IMPUESTO SOBRE LA RENTA    | SERV    | SERVICIO                      |
|        | EMPRESARIAL                       | INDEMN      | INDEMNIZACION              | SOBR    | SOBREGIRO                     |
| CONF   | CONFIRMACION                      | INF         | INFORMACION                | SOC     | SOCIEDADES                    |
| CONS   | CONSULTA                          | INSP        | INSPECCION                 | TARJ    | TARJETA                       |
| CONV   | CONVENIO                          | INT         | INTERESES                  | TDC     | TARJETA DE CREDITO            |
| CORREC | CORRECCION                        | INTS        | INTERESES                  | TDE     | TARJETA DE DEBITO EMPRESARIAL |
| CRED   | CREDITO                           | INT/INTNAL  | INTERNACIONAL              | TPV     | TERMINAL PUNTO DE VENTA       |
| CTA    | CUENTA                            | INV         | INVERSION                  | TIB     | TESORERIA INTEGRAL BANCARIA   |
| CED    | CUENTA EN DOLARES                 | LIQ         | LIQUIDACION                | TRANS   | TRANSFERENCIA                 |
| DCD    | DINAMICA DE CONVERSION DE DIVISAS | MP          | MARCA PROPIA               | TRASP   | TRASPASO                      |
|        |                                   | MDO         | MERCADO                    | VTAS    | VENTAS                        |



|             |            |
|-------------|------------|
| No. Cuenta  | 0118745315 |
| No. Cliente | A5050326   |

Cuida el medio ambiente consultando tu estado de cuenta en [www.bbva.mx](http://www.bbva.mx) recuerda que el medio ambiente es responsabilidad de todos



**Nombre del Receptor :** FIDEICOMISO PARA EL FOMENTO Y DESARROLLO DE LAS EMPRESAS DEL ESTADO DE TABASCO  
**Código Postal de Domicilio Fiscal :** 86035  
**Regimen Fiscal :** 603 - Personas Morales con Fines no Lucrativos  
**Uso de CFDI :** G03 - Gastos en general.  
**Exportacion :** 01 - No aplica

| Folio Fiscal:                        | Certificado          |
|--------------------------------------|----------------------|
| 9A546773-E5E7-43A0-91B4-B1F94DF836B3 | 00001000000509478830 |

**Sello Digital**  
 VEG6JKpNE5bYsA/9wzWy5WJaO/mOlt4UfosZR+/PVGL7Sj8GPajC2/OPkeE0USWQzzAKv4Qs3iv6OyAjakw4WC  
 KIK3mNhX5CdmRjbi1flmMH1Uk0gTPkvHRKfSsCw2357J+tpmxlnPy0l2JBlqMNgYois6AZgGXatUWtg7Lheyalkw5  
 rP5qRRt2aSNY6Mbpma/TzDHNJy6bg6z+FZoAJ4KVssJGkchAoXweX1IN4oG3WFcmYPnUQW69d0TvNGz01EiisZ  
 A1Q4qJx75T92xDerIWq8qbTiHLQgEZWYgsEvd2t0h0K1g+2V85GPxnKJ8jw/uudxbQYs/jo9RCXtOvw==

**Sello SAT**  
 Jdg2Qr140k5xKKVQl1qFxnR/AwJimoAuQEymgvzoVar5D5+jdZUbFqH3r26elQT7VgWs7DxGGFcXAqInqXAqnO  
 hQxXj1zOpJDDZrMYjUAqR9c2Ud0uWEoy+cGYLocGwqfWCrTRxlb5gfPMKP8xdRrKemuEaUAO5upfDAPazmcwxn  
 Oxn6/qvuKfP5b0X5fhZywQZIQxHTOLHAOQFkiw6MD1DeT8q94k4zqp47ogux3xMDR1LflAe7Ksl/AdLdKi8X+bDe  
 Wz/TOrRAP2KJoUP6VXIP3hY+LdL9c27GaBBJlYmKRp7ZxQxaeSljInSvoRzXyXIR7P6e+0gYczPOu/g==

**No. de Serie del Certificado del SAT:** 00001000000505619865 **Fecha y hora de certificación:** 2024-08-31T03:19:43

**Cadena Original del complemento de certificación digital del SAT:**  
 ||1.1|9A546773-E5E7-43A0-91B4-B1F94DF836B3|2024-08-31T03:19:43|VEG6JKpNE5bYsA/9wzWy5WJaO/mOlt4UfosZR+/PVGL7Sj8GPajC2/OPkeE0USWQzzAKv4Qs3iv6OyAjakw4WC|KIK3mNhX5CdmRjbi1flmMH1Uk0gTPkvHRKfSsCw2357J+tpmxlnPy0l2JBlqMNgYois6AZgGXatUWtg7Lheyalkw5rP5qRRt2aSNY6Mbpma/TzDHNJy6bg6z+FZoAJ4KVssJGkchAoXweX1IN4oG3WFcmYPnUQW69d0TvNGz01EiisZA1Q4qJx75T92xDerIWq8qbTiHLQgEZWYgsEvd2t0h0K1g+2V85GPxnKJ8jw/uudxbQYs/jo9RCXtOvw==|00001000000505619865||



Este documento es una representación impresa de un CFDI.

Emitido en  
 Ciudad de México, México a 31 de Agosto de 2024 a las 03:01:31

"Por Disposición Oficial si recibes o envías transferencias de fondos nacionales en moneda extranjera y transferencias de fondos internacionales, BBVA está obligado a compartir en la plataforma del Banco de México para consulta y obtención de otras Entidades Financieras la información correspondiente a esas operaciones y a tu identificación como Cliente, misma que BBVA deberá consultar durante el tiempo que mantengas una relación jurídica con esta Institución, por lo que si efectúas o recibes dichas operaciones se entenderá que otorgas tu consentimiento para ello."

**Régimen Fiscal:**  
 Régimen General de Ley Personas Morales

**FIDEICOMISO PARA EL FOMENTO Y DESARROLLO DE LAS EMPRESAS DEL ESTADO DE  
TABASCO**

CONCILIACION EFECTUADA ENTRE EL SALDO DE LIBROS Y EL ESTADO DE CUENTAS DEL BANCO

Cuenta: BBVA 0117887817

Al 31 Agosto de 2024

|  |       |      |
|--|-------|------|
| Saldos según libros  | _____ | 0.00 |
| (+) Total Cheques en Tránsito no considerados por el Banco | _____ |      |
| (+) Total Depósitos Bancarios no considerados por nosotros | _____ |      |
| (-) Total Comisiones no consideradas por nosotros          | _____ |      |
| (-) Total Depósitos en libros no considerados por el Banco | _____ |      |
| Saldo según Bancos   | _____ | 0.00 |

"Bajo protesta de decir la verdad declaramos que los estados financieros y sus notas, con razonablemente correctos y son responsabilidad del emisor"

Elaboró



C.P.C. Maria de Lourdes Evia Campos  
Contador Externo

Autorizó



Lic. Reyna María Rique Correa  
Coordinadora Administrativa del FIDEET

**CONDICIONADO PARA EL FOMENTO Y DESARROLLO DE LAS EMPRESAS DEL ESTADO DE TAB.**  
**Movimientos, Auxiliares del Catálogo**  
**del 01/Ago/2024 al 31/Ago/2024**  
**Moneda: Peso Mexicano**

Fecha: 06/Sep/2024

| Cuenta        | Fecha    | Tipo | Número | Nombre                           | Concepto      | Referencia | Cargos      | Abonos            | Saldo Inicial | Saldo       |  |  |
|---------------|----------|------|--------|----------------------------------|---------------|------------|-------------|-------------------|---------------|-------------|--|--|
| 1-1-1-2-07-   | -        | -    | -      | <b>BBVA Cta 0117887817 PRO..</b> |               |            |             |                   |               |             |  |  |
| 01/Ago/2024   | Ingresos |      | 3      | REG INT GANADOS CTA. 7817..      | EDO CTA       |            | 0.96        | Saldo inicial :   | 111,474.34    | 111,475.30  |  |  |
| 02/Ago/2024   | Diario   |      | 2      | REINTEGRO DE RECURSOS N..        | ACUERDO..     |            |             | 111,474.34        |               | 0.96        |  |  |
| 07/Ago/2024   | Diario   |      | 5      | REINTEGRO DE RECURSOS N..        | REF - 38247.. |            |             | 0.96              |               | 0.00        |  |  |
| <b>Total:</b> |          |      |        |                                  |               |            | <b>0.96</b> | <b>111,475.30</b> |               | <b>0.00</b> |  |  |
| <b>Total:</b> |          |      |        |                                  |               |            | <b>0.96</b> | <b>111,475.30</b> |               | <b>0.00</b> |  |  |



FIDEIC P EL FOM Y DESARR DE LAS EMPRES DEL EDO DE TABAS  
PROGRAMA FONDO CAPITAL SEMILLA  
AVENIDA PROLONGACION PASEO TABASCO 1504 PISO 2  
GALAXIA/TABASCO 2000  
MEXICO CP 86035

|                  |                              |
|------------------|------------------------------|
| Periodo          | DEL 01/08/2024 AL 02/08/2024 |
| Fecha de Corte   | 02/08/2024                   |
| No. de Cuenta    | 0117887817                   |
| No. de Cliente   | A5050326                     |
| R.F.C            | FFD101227NP1                 |
| No. Cuenta CLABE | 012790001178878173           |

SUCURSAL : 7681 GOBIERNO TABASCO  
DIRECCION: PAGES LLERGO S/N COL. NUEVA VILLAHERMOSA MEX TA  
PLAZA: VILLA HERMOSA  
TELEFONO: 3102107

### Información Financiera

| Rendimiento             |          |              |
|-------------------------|----------|--------------|
| Saldo Promedio          |          | 0.48         |
| Días del Periodo        |          | 2            |
| <b>Tasa Bruta Anual</b> | <b>%</b> | <b>0.010</b> |
| Saldo Promedio Gravable |          | 0.00         |
| Intereses a Favor (+)   |          | 0.00         |
| ISR Retenido (-)        |          | 0.00         |
| Comisiones de la cuenta |          |              |
| Cheques pagados         | 0        | 0.00         |
| Manejo de Cuenta        |          | 0.00         |
| Anualidad               |          | 0.00         |
| Operaciones             | 0        | 0.00         |
| <b>Total Comisiones</b> |          | <b>0.00</b>  |
| Cargos Objetados        | 0        | 0.00         |
| Abonos Objetados        | 0        | 0.00         |

### MONEDA NACIONAL

| Comportamiento                       |   |            |
|--------------------------------------|---|------------|
| Saldo de Liquidación Inicial         |   | 111,474.34 |
| Saldo de Operación Inicial           |   | 111,474.34 |
| Depósitos / Abonos (+)               | 1 | 0.96       |
| Retros / Cargos (-)                  | 2 | 111,475.30 |
| Saldo Final (+)                      |   | 0.00       |
| Saldo de Operación Final             |   | 0.00       |
| Saldo Promedio Mínimo Mensual Hasta: |   | 0          |

Otros productos incluidos en el estado de cuenta (Inversiones)

| Contrato | Producto | Tasa de Interés anual | GAT     |      | Total de comisiones |
|----------|----------|-----------------------|---------|------|---------------------|
|          |          |                       | Nominal | Real |                     |
| N/A      | N/A      | N/A                   | N/A     | N/A  | N/A                 |

### Detalle de Movimientos Realizados

| FECHA  |        | COD. DESCRIPCIÓN  | REFERENCIA | CARGOS     | ABONOS | SALDO     |             |
|--------|--------|---|------------|------------|--------|-----------|-------------|
| OPER   | LIQ    |   |            |            |        | OPERACIÓN | LIQUIDACIÓN |
| 01/AGO | 01/AGO | C19 INTERESES GANADOS   |            |            | 0.96   |           |             |
| 01/AGO | 01/AGO | P14 NACIONAL FINANCIERA,<br>REF:0000000000806260014 CIE:1641239 Ref. GUIA:4037673 |            | 111,474.34 |        | 0.96      | 0.96        |

**Estimado Cliente,**  
**Su Estado de Cuenta ha sido modificado y ahora tiene más detalle de información.**  
**También le informamos que su Contrato ha sido modificado,**  
**el cual puede consultarlo en cualquier sucursal o [www.bbva.mx](http://www.bbva.mx)**  
**Con BBVA adelante.**



|             |            |
|-------------|------------|
| No. Cuenta  | 0117887817 |
| No. Cliente | A5050326   |

| FECHA  |        | COD. DESCRIPCIÓN   | REFERENCIA | CARGOS | ABONOS | SALDO     |             |
|--------|--------|--|------------|--------|--------|-----------|-------------|
| OPER   | LIQ    |  |            |        |        | OPERACIÓN | LIQUIDACIÓN |
| 02/AGO | 02/AGO | P14 NACIONAL FINANCIERA,<br>REF:00000000000806260014 CIE:1641239 Ref. GUIA:4582236 |            | 0.96   |        |           |             |

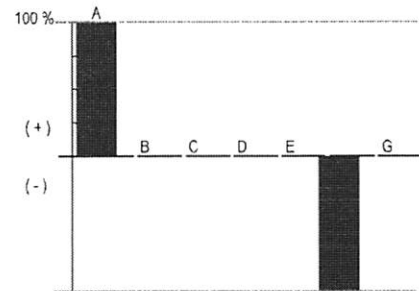
**Total de Movimientos**

|                      |            |                          |   |
|----------------------|------------|--------------------------|---|
| TOTAL IMPORTE CARGOS | 111,475.30 | TOTAL MOVIMIENTOS CARGOS | 2 |
| TOTAL IMPORTE ABONOS | 0.96       | TOTAL MOVIMIENTOS ABONOS | 1 |

|             |            |
|-------------|------------|
| No. Cuenta  | 0117887817 |
| No. Cliente | A5050326   |

**Cuadro resumen y gráfico de movimientos del período**

| Concepto               | Cantidad    | Porcentaje | Columna |
|------------------------|-------------|------------|---------|
| Saldo Inicial          | 111,474.34  | 99.99%     | A       |
| Depósitos / Abonos (+) | 0.96        | 0.00%      | B       |
| Comisiones (-)         | 0.00        | 0.00%      | C       |
| Intereses a favor (+)  | 0.00        | 0.00%      | D       |
| Retiros efectivo (-)   | 0.00        | 0.00%      | E       |
| Otros cargos (-)       | -111,475.30 | -100.00%   | F       |
| Saldo Final            | 0.00        | 0.00%      | G       |



**Nota:** En la columna "porcentaje" se señala con el 100% a la cantidad más alta, permitiéndole relacionarse porcentualmente con las demás.  
**Otros cargos:** Ver detalle de movimientos

"Conforme a lo publicado el 15 de noviembre de 2017 en el Diario Oficial de la Federación, le informamos que a partir del 1° de enero 2018, el Impuesto sobre la Renta (ISR) a retener será de 0.46% en lugar del 0.58% que actualmente se retiene"

Los montos mínimos requeridos para los productos de inversión a plazo fijo son: Pagaré Liquidable al vencimiento MN. \$2,000.00, Certificado de Depósitos MN: \$5,000 (sujetos a cambio dependiendo de las variaciones del mercado). Para mayor información consulta la página de internet: <https://www.bbva.mx>

|             |            |
|-------------|------------|
| No. Cuenta  | 0117887817 |
| No. Cliente | A5050326   |

Tiene 90 días naturales contados a partir de la fecha de corte o de la realización de la operación para presentar su aclaración en la sucursal donde radica su cuenta, o bien, llamando al Centro de Atención Telefónica al teléfono 55 5226 2663.

Con gusto atenderemos sus reclamaciones que ha presentado ante nuestra institución a través de Línea BBVA al teléfono 55 5226 2663 Ciudad de México, en caso de no recibir una respuesta satisfactoria dirigirse a:



Unidad Especializada de Atención a Clientes (UNE)

BBVA recibe las consultas, reclamaciones o aclaraciones, en su Unidad Especializada de Atención a Usuarios, ubicada en Lago Alberto 320 (entrada por Mariano Escobedo 303), Col. Granada, C.P. 11320, Alcaldía Miguel Hidalgo, Ciudad de México, México y por correo electrónico [une.mx@bbva.com](mailto:une.mx@bbva.com) o teléfono 55 1998 8039, así como en cualquiera de sus sucursales u oficinas. En el caso de no obtener una respuesta satisfactoria, podrá acudir a la Comisión Nacional para la Protección y Defensa de los Usuarios de Servicios Financieros [www.condusef.gob.mx](http://www.condusef.gob.mx) y 55 5340 0999.

"Si desea recibir pagos a través de transferencias electrónicas de fondos interbancarias, deberá hacer del conocimiento de la persona que le enviará el o los pagos respectivos, el número de Cuenta que a continuación se indica: 2790001178878173 Clave Bancaria Estándar (CLABE), así como el nombre de este Banco."

Todas las tasas de interés están expresadas en terminos anuales.

"Únicamente están garantizados por el Instituto de Protección al Ahorro Bancarios (IPAB), los depósitos bancarios de dinero a la vista, retirables en días preestablecidos, de ahorro, y a plazo con previo aviso, así como los préstamos y créditos que acepte la Institución, hasta por el equivalente a cuatrocientas mil UDIS por persona, cualquiera que sea el número, tipo y clase de dichas obligaciones a su favor y a cargo de la Institución de banca múltiple."

[www.ipab.org.mx](http://www.ipab.org.mx)



|                    |            |
|--------------------|------------|
| <b>No. Cuenta</b>  | 0117887817 |
| <b>No. Cliente</b> | A5050326   |

**Glosario de Abreviaturas**

|        |                         |             |                            |         |                               |
|--------|-------------------------|-------------|----------------------------|---------|-------------------------------|
| ADMON  | ADMINISTRACION          | DEP         | DEPOSITO                   | MN      | MONEDA NACIONAL               |
| ANT    | ANTERIOR                | DESC/DESCTO | DESCUENTO                  | MOV     | MOVIMIENTO                    |
| ANTIC  | ANTICIPADA              | DEV/DEVOL   | DEVOLUCION                 | MOVMTOS | MOVIMIENTOS                   |
| ANUL   | ANULACION               | DIF         | DIFERENCIA                 | MDB     | MULTIDEPÓSITO                 |
| APORT  | APORTACION              | DIN         | DINERO                     | N/A     | NO APLICA                     |
| AUT    | AUTOMÁTICO              | DISP        | DISPOSICION                | OPER    | OPERACION                     |
| BCA    | BANCA                   | DLLS        | DOLARES                    | OPS     | OPERACIONES                   |
| BCOS   | BANCOS                  | DOC         | DOCUMENTO                  | ORD     | ORDEN                         |
| BMOV   | BBVA MÉXICO             | ELECT       | ELECTRONICA                | P/PAG   | PAGO                          |
| BONIF  | BONIFICACION            | EMP         | EMPRESARIAL                | PAT     | PATRIMONIAL                   |
| COD.   | CODIGO DE LEYENDA       | EXTEM       | EXTEMPORANEA               | REDESC  | REDESCUENTO                   |
| CAJ    | CAJERO                  | EXT         | EXTRANJERO                 | RFC     | REGISTRO FEDERAL DE           |
| CANC   | CANCELACION             | FALLEC      | FALLECIMIENTO              |         | CONTRIBUYENTES                |
| CGO    | CARGO                   | FALT        | FALTANTE                   | REF.    | REFERENCIA                    |
| CW     | CASH WINDOWS            | GAT         | GANANCIA ANUAL TOTAL       | RESP    | RESPONSABILIDAD               |
| CH/CHQ | CHEQUE                  | GAR/GTIA    | GARANTIA                   | RET     | RETIRO                        |
| CI     | COBRO INMEDIATO         | GPO         | GRUPO                      | REV     | REVERSO                       |
| COMER  | COMERCIO                | HONOR       | HONORARIOS                 | SBC     | SALVO BUEN COBRO              |
| COM    | COMISION                | IVA         | IMPUESTO AL VALOR AGREGADO | SEG     | SEGURO                        |
| CIE    | CONCENTRACION INMEDIATO | ISR         | IMPUESTO SOBRE LA RENTA    | SERV    | SERVICIO                      |
|        | EMPRESARIAL             | INDEMN      | INDEMNIZACION              | SOBR    | SOBREGIRO                     |
| CONF   | CONFIRMACION            | INF         | INFORMACION                | SOC     | SOCIEDADES                    |
| CONS   | CONSULTA                | INSP        | INSPECCION                 | TARJ    | TARJETA                       |
| CONV   | CONVENIO                | INT         | INTERESES                  | TDC     | TARJETA DE CREDITO            |
| CORREC | CORRECCION              | INTS        | INTERESES                  | TDE     | TARJETA DE DEBITO EMPRESARIAL |
| CRED   | CREDITO                 | INT/INTNAL  | INTERNACIONAL              | TPV     | TERMINAL PUNTO DE VENTA       |
| CTA    | CUENTA                  | INV         | INVERSION                  | TIB     | TESORERIA INTEGRAL BANCARIA   |
| CED    | CUENTA EN DOLARES       | LIQ         | LIQUIDACION                | TRANS   | TRANSFERENCIA                 |
| DCD    | DINAMICA DE CONVERSION  | MP          | MARCA PROPIA               | TRASP   | TRASPASO                      |
|        | DE DIVISAS              | MDO         | MERCADO                    | VTAS    | VENTAS                        |



|             |            |
|-------------|------------|
| No. Cuenta  | 0117887817 |
| No. Cliente | A5050326   |

Cuida el medio ambiente consultando tu estado de cuenta en [www.bbva.mx](http://www.bbva.mx) recuerda que el medio ambiente es responsabilidad de todos



**Nombre del Receptor :** FIDEICOMISO PARA EL FOMENTO Y DESARROLLO DE LAS EMPRESAS DEL ESTADO DE TABASCO  
**Código Postal de Domicilio Fiscal :** 86035  
**Regimen Fiscal :** 603 - Personas Morales con Fines no Lucrativos  
**Uso de CFDI :** G03 - Gastos en general.  
**Exportacion :** 01 - No aplica

| Folio Fiscal:                        | Certificado          |
|--------------------------------------|----------------------|
| CEA0652E-66A5-4795-9C44-A0C1C9780601 | 00001000000509478830 |

**Sello Digital**

ZlVlkkpJMrix6tTIVsiqXqYStYpXZGZ6VZWacfbNRozupjPAY0Bg6YH9vMGqQ13h/fb8V1fXNzPPKJVSgmucZWEFZh  
 gQ2AX4mHPURzzxEL09LzzyFSiaoniGS5Qs3dbW0EaTg7m3rdPlxpJ8hrclmK8VihL1Xfzfiu/+qS/BmHwv1RfUB5Fm  
 YkyO3/j5KKXkB0iKXorfJVGzY54YmSDiEpl05oVl5BJGqAFWqX0C6oP7zzck7xsnLZfHR1Smv1mDUol/7tJgGuYvR  
 blms1uYJ8gqGpniv5LZ011FTeRXN8GtrPLhpc0fdcf74/cCsh6hZHU7Jfcamas7fKGvogi/Q==

**Sello SAT**

R5pHJ3z8wl84Kck1x1c15SBjHG2Bb2sKJsX1cp5acCFN/WMfrD4nWsVQhiRRyJNYsEQP84tYtb9n3F2eMS3MPW  
 8SQdgl4WNTZnwOHL+g5/bGfILMBfedkIK4aKOyYdg3njuvChO4CLRqUM3qje92ii5zoqkwWGw4UBDk6/8fTEOWF  
 O/PSFIXArmhsOJDsoOrQDs5KsWnKJwbV7HPxx2S7Lh865RNqp2U4LA6a/zyfE88j4qMchumTCf5pQ/ZTFONcyeaR  
 c5PPwH6VGNuHppA6T06NeUbl1bcZUzaXzW6J+fk6sUo+hOCGF44AcEHh2uv3TUve2wTlfjoZoucuaHA==

**No. de Serie del Certificado del SAT:** 00001000000505619865 **Fecha y hora de certificación:** 2024-08-03T01:29:58

**Cadena Original del complemento de certificación digital del SAT:**

||1.1|CEA0652E-66A5-4795-9C44-A0C1C9780601|2024-08-03T01:29:58|ZlVlkkpJMrix6tTIVsiqXqYStYpXZGZ6VZW  
 acfbNRozupjPAY0Bg6YH9vMGqQ13h/fb8V1fXNzPPKJVSgmucZWEFZhgQ2AX4mHPURzzxEL09LzzyFSiaoniGS5  
 Qs3dbW0EaTg7m3rdPlxpJ8hrclmK8VihL1Xfzfiu/+qS/BmHwv1RfUB5FmYkyO3/j5KKXkB0iKXorfJVGzY54YmSDiE  
 pl05oVl5BJGqAFWqX0C6oP7zzck7xsnLZfHR1Smv1mDUol/7tJgGuYvRblms1uYJ8gqGpniv5LZ011FTeRXN8GtrPL  
 hpc0fdcf74/cCsh6hZHU7Jfcamas7fKGvogi/Q==|00001000000505619865||



Este documento es una representación impresa de un CFDI.

Emitido en  
 Ciudad de México, México a 03 de Agosto de 2024 a las 01:28:23

"Por Disposición Oficial si recibes o envías transferencias de fondos nacionales en moneda extranjera y transferencias de fondos internacionales, BBVA está obligado a compartir en la plataforma del Banco de México para consulta y obtención de otras Entidades Financieras la información correspondiente a esas operaciones y a tu identificación como Cliente, misma que BBVA deberá consultar durante el tiempo que mantengas una relación jurídica con esta Institución, por lo que si efectúas o recibes dichas operaciones se entenderá que otorgas tu consentimiento para ello."



**Régimen Fiscal:**  
 Régimen General de Ley Personas Morales



**FIDEICOMISO PARA EL FOMENTO Y DESARROLLO DE LAS EMPRESAS DEL ESTADO DE  
TABASCO**

**CONCILIACION EFECTUADA ENTRE EL SALDO DE LIBROS Y EL ESTADO DE CUENTAS DEL BANCO**

Cuenta: BBVA 0190392448

Al 31 Agosto de 2024


|  |                      |
|--|----------------------|
| <b>Saldos según libros</b>                                 | <b>\$ 871,977.99</b> |
| (+) Total Cheques en Tránsito no considerados por el Banco | _____                |
| (+) Total Depósitos Bancarios no considerados por nosotros | _____                |
| (-) Total Comisiones no consideradas por nosotros          | _____                |
| (-) Total Depósitos en libros no considerados por el Banco | _____                |
| <b>Saldo según Bancos</b>                                  | <b>\$ 871,977.99</b> |

"Bajo protesta de decir la verdad declaramos que los estados financieros y sus notas, con razonablemente correctos y son responsabilidad del emisor"

Elaboró

  
C.P.C. María de Lourdes Evia Campos  
Contador Externo

Autorizó

  
Lic. Reyna María Riqué Correa  
Coordinadora Administrativa del FIDEET

**COMISION PARA EL FOMENTO Y DESARROLLO DE LAS EMPRESAS DEL ESTADO DE TAB.**  
**Movimientos, Auxiliares del Catálogo**  
**del 01/Ago/2024 al 31/Ago/2024**  
**Moneda: Peso Mexicano**

**Fecha: 06/Sep/2024**

| Cuenta        | Fecha    | Tipo | Nombre                     | Concepto                    | Referencia    | Cargos           | Abonos           | Saldo Inicial     | Saldo      |
|---------------|----------|------|----------------------------|-----------------------------|---------------|------------------|------------------|-------------------|------------|
| 1-1-1-2-03-   | -        | -    | <b>BBVA Cta 0190392448</b> |                             |               |                  |                  | Saldo inicial :   | 841,646.18 |
| 01/Ago/2024   | Ingresos |      | 8                          | REG INT GANADOS CTA. 9244.. | EDO CTA       | 7.17             |                  | 841,653.35        |            |
| 02/Ago/2024   | Egresos  |      | 1                          | REG COMIS BANC CTA 92448 .. | REF - 643130  |                  | 72.20            | 841,581.15        |            |
| 02/Ago/2024   | Egresos  |      | 1                          | REG COMIS BANC CTA 92448 .. | REF - 643130  |                  | 11.55            | 841,569.60        |            |
| 02/Ago/2024   | Egresos  |      | 1                          | REG COMIS BANC CTA 92448 .. | REF - 643130  |                  | 830.00           | 840,739.60        |            |
| 02/Ago/2024   | Egresos  |      | 1                          | REG COMIS BANC CTA 92448 .. | REF - 643130  |                  | 132.80           | 840,606.80        |            |
| 06/Ago/2024   | Diario   |      | 3                          | TRASPASO RET. IMPUESTOS ..  | REF - 38227.. | 5,720.00         |                  | 846,326.80        |            |
| 07/Ago/2024   | Diario   |      | 4                          | TRASPASO RET. IMPUESTOS ..  | REF - 38237.. | 16,925.56        |                  | 863,252.36        |            |
| 08/Ago/2024   | Diario   |      | 6                          | TRASP FDOS OTROS SERVICI..  | REF - 38247.. | 1,535.66         |                  | 864,788.02        |            |
| 12/Ago/2024   | Egresos  |      | 11                         | PAGO SAT DE ISR RETENCIO..  | REF - 12225.. |                  | 23,486.00        | 841,302.02        |            |
| 15/Ago/2024   | Diario   |      | 8                          | TRASPASO RET. IMPUESTOS ..  | REF - 38297.. | 5,720.00         |                  | 847,022.02        |            |
| 15/Ago/2024   | Diario   |      | 9                          | TRASP FDOS OTROS SERVICI..  | REF - 38297.. | 1,070.97         |                  | 848,092.99        |            |
| 30/Ago/2024   | Diario   |      | 11                         | TRASP FDOS RET ASIM VERO..  | REF - 38405.. | 4,697.20         |                  | 852,790.19        |            |
| 30/Ago/2024   | Diario   |      | 12                         | TRASP FDOS RET ASIM MART..  | REF - 38405.. | 4,697.20         |                  | 857,487.39        |            |
| 30/Ago/2024   | Diario   |      | 13                         | TRASP FDOS RET ASIM ANGE..  | REF - 38405.. | 4,697.20         |                  | 862,184.59        |            |
| 30/Ago/2024   | Diario   |      | 14                         | TRASP FDOS RET ASIM LAUR..  | REF - 38405.. | 4,697.20         |                  | 866,881.79        |            |
| 30/Ago/2024   | Diario   |      | 15                         | TRASP FDOS RET ASIM OSCA..  | REF - 38405.. | 4,697.20         |                  | 871,578.99        |            |
| 30/Ago/2024   | Diario   |      | 16                         | TRASPASO A CTA BBVA PAG..   | REF - 38405.. | 399.00           |                  | 871,977.99        |            |
| <b>Total:</b> |          |      |                            |                             |               | <b>54,864.36</b> | <b>24,532.55</b> | <b>871,977.99</b> |            |
| <b>Total:</b> |          |      |                            |                             |               | <b>54,864.36</b> | <b>24,532.55</b> | <b>871,977.99</b> |            |






FIDEICOMISARIO FOM Y DESARROLLO DE LAS EMPRESAS DEL ESTADO DE TABASCO  
 AVENIDA PROLONGACION PASEO TABASCO 1504 PISO 2  
 GALAXIA/TABASCO 2000  
 CENTRO  
 TAB MEXICO CP 86035

|                  |                              |
|------------------|------------------------------|
| Periodo          | DEL 01/08/2024 AL 31/08/2024 |
| Fecha de Corte   | 31/08/2024                   |
| No. de Cuenta    | 0190392448                   |
| No. de Cliente   | A5050326                     |
| R.F.C.           | FFD101227NP1                 |
| No. Cuenta CLABE | 012790001903924483           |

SUCURSAL : 7681 GOBIERNO TABASCO  
 DIRECCION: PAGOS LLERGO S/N COL. NUEVA VILLAHERMOSA MEX TA  
 PLAZA: VILLA HERMOSA  
 TELEFONO: 3102107

**Información Financiera**

|                                |          |               |
|--------------------------------|----------|---------------|
| <b>Rendimiento</b>             |          |               |
| Saldo Promedio                 |          | 850,389.31    |
| Días del Periodo               |          | 31            |
| <b>Tasa Bruta Anual</b>        | <b>%</b> | <b>0.010</b>  |
| Saldo Promedio Gravable        |          | 0.00          |
| Intereses a Favor (+)          |          | 7.32          |
| ISR Retenido (-)               |          | 0.00          |
| <b>Comisiones de la cuenta</b> |          |               |
| Cheques pagados                | 0        | 0.00          |
| Manejo de Cuenta               |          | 0.00          |
| Anualidad                      |          | 0.00          |
| Operaciones                    | 0        | 0.00          |
| <b>Total Comisiones</b>        |          | <b>902.20</b> |
| Cargos Objetados               | 0        | 0.00          |
| Abonos Objetados               | 0        | 0.00          |

**MONEDA NACIONAL**

|                                      |    |            |
|--------------------------------------|----|------------|
| <b>Comportamiento</b>                |    |            |
| Saldo de Liquidación Inicial         |    | 841,646.18 |
| Saldo de Operación Inicial           |    | 841,646.18 |
| Depósitos / Abonos (+)               | 12 | 54,864.36  |
| Retiros / Cargos (-)                 | 5  | 24,532.55  |
| Saldo Final (+)                      |    | 871,977.99 |
| Saldo de Operación Final             |    | 871,977.99 |
| Saldo Promedio Mínimo Mensual Hasta: |    | 0          |

Otros productos incluidos en el estado de cuenta (Inversiones)

| Contrato | Producto | Tasa de Interés anual | GAT                | GAT  | Total de comisiones |
|----------|----------|-----------------------|--------------------|------|---------------------|
|          |          |                       | Nominal            | Real |                     |
| N/A      | N/A      | N/A                   | Antes de Impuestos |      | N/A                 |
| N/A      | N/A      | N/A                   | N/A                | N/A  | N/A                 |

**Detalle de Movimientos Realizados**

| FECHA  |        | COD. DESCRIPCIÓN  | REFERENCIA | CARGOS | ABONOS | SALDO      |             |
|--------|--------|---|------------|--------|--------|------------|-------------|
| OPER   | LIQ    |   |            |        |        | OPERACIÓN  | LIQUIDACIÓN |
| 01/AGO | 01/AGO | C19 INTERESES GANADOS                                     |            |        | 7.17   | 841,653.35 | 841,653.35  |
| 02/AGO | 02/AGO | W83 COM TRANSACCIONES BNTC<br>SICOCO JUL 2024 Ref. 643130 |            | 72.20  |        |            |             |

-----  
**Estimado Cliente,**  
**Su Estado de Cuenta ha sido modificado y ahora tiene más detalle de información.**  
**También le informamos que su Contrato ha sido modificado,**  
**el cual puede consultarlo en cualquier sucursal o [www.bbva.mx](http://www.bbva.mx)**  
**Con BBVA adelante.**

La GAT Real es el rendimiento que obtendría después de descontar la inflación estimada  
 BBVA MEXICO, S.A., INSTITUCION DE BANCA MULTIPLE, GRUPO FINANCIERO BBVA MEXICO  
 Av. Paseo de la Reforma 510, Col. Juárez, Alcaldía Cuauhtémoc, C.P. 06600, Ciudad de México, México R.F.C. BBA830831LJ2



|             |            |
|-------------|------------|
| No. Cuenta  | 0190392448 |
| No. Cliente | A5050326   |

| FECHA  |        | COD. DESCRIPCIÓN  | REFERENCIA | CARGOS    | ABONOS    | SALDO      |             |
|--------|--------|---|------------|-----------|-----------|------------|-------------|
| OPER   | LIQ    |   |            |           |           | OPERACIÓN  | LIQUIDACIÓN |
| 02/AGO | 02/AGO | W84 IVA COM TRANSACCIONE BNTC<br>SICOCO JUL 2024 Ref. 643130            |            | 11.55     |           |            |             |
| 02/AGO | 02/AGO | W85 COM SERV BBVA NET CAS<br>SICOCO JUL 2024 Ref. 643130                |            | 830.00    |           |            |             |
| 02/AGO | 02/AGO | W86 IVA COM SERVICIOS BNTC<br>SICOCO JUL 2024 Ref. 643130               |            | 132.80    |           | 840,606.80 | 840,606.80  |
| 06/AGO | 06/AGO | T09 TEF RECIBIDO NAFIN<br>0588490NAFIN FIDEICOMISOS Ref. 2930755962 135 |            |           | 5,720.00  | 846,326.80 | 846,326.80  |
| 07/AGO | 07/AGO | T09 TEF RECIBIDO NAFIN<br>0689470NAFIN FIDEICOMISOS Ref. 2931145254 135 |            |           | 16,925.56 | 863,252.36 | 863,252.36  |
| 08/AGO | 08/AGO | T09 TEF RECIBIDO NAFIN<br>0789710NAFIN FIDEICOMISOS Ref. 2931776746 135 |            |           | 1,535.66  | 864,788.02 | 864,788.02  |
| 12/AGO | 12/AGO | P14 SAT<br>REF:042452LI990043347420 CIE:0844985 Ref. GUIA:8888259       |            | 23,486.00 |           | 841,302.02 | 841,302.02  |
| 15/AGO | 15/AGO | T09 TEF RECIBIDO NAFIN<br>1497760NAFIN FIDEICOMISOS Ref. 2938745110 135 |            |           | 5,720.00  |            |             |
| 15/AGO | 15/AGO | T09 TEF RECIBIDO NAFIN<br>1498630NAFIN FIDEICOMISOS Ref. 2938745784 135 |            |           | 1,070.97  | 848,092.99 | 848,092.99  |
| 30/AGO | 30/AGO | T09 TEF RECIBIDO NAFIN<br>2928520NAFIN FIDEICOMISOS Ref. 2952104934 135 |            |           | 4,697.20  |            |             |
| 30/AGO | 30/AGO | T09 TEF RECIBIDO NAFIN<br>2928530NAFIN FIDEICOMISOS Ref. 2952104945 135 |            |           | 4,697.20  |            |             |
| 30/AGO | 30/AGO | T09 TEF RECIBIDO NAFIN<br>2928540NAFIN FIDEICOMISOS Ref. 2952104956 135 |            |           | 4,697.20  |            |             |
| 30/AGO | 30/AGO | T09 TEF RECIBIDO NAFIN<br>2928550NAFIN FIDEICOMISOS Ref. 2952104960 135 |            |           | 4,697.20  |            |             |
| 30/AGO | 30/AGO | T09 TEF RECIBIDO NAFIN<br>2928560NAFIN FIDEICOMISOS Ref. 2952104971 135 |            |           | 4,697.20  |            |             |
| 30/AGO | 30/AGO | T09 TEF RECIBIDO NAFIN<br>2928570NAFIN FIDEICOMISOS Ref. 2952104982 135 |            |           | 399.00    | 871,977.99 | 871,977.99  |

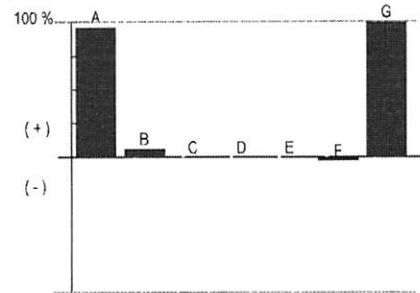
**Total de Movimientos**

|                      |           |                          |    |
|----------------------|-----------|--------------------------|----|
| TOTAL IMPORTE CARGOS | 24,532.55 | TOTAL MOVIMIENTOS CARGOS | 5  |
| TOTAL IMPORTE ABONOS | 54,864.36 | TOTAL MOVIMIENTOS ABONOS | 12 |

|             |            |
|-------------|------------|
| No. Cuenta  | 0190392448 |
| No. Cliente | A5050326   |

**Cuadro resumen y gráfico de movimientos del periodo**

| Concepto               | Cantidad   | Porcentaje | Columna |
|------------------------|------------|------------|---------|
| Saldo Inicial          | 841,646.18 | 96.52%     | A       |
| Depósitos / Abonos (+) | 54,864.36  | 6.29%      | B       |
| Comisiones (-)         | -902.20    | -0.10%     | C       |
| Intereses a favor (+)  | 7.32       | 0.00%      | D       |
| Retiros efectivo (-)   | 0.00       | 0.00%      | E       |
| Otros cargos (-)       | -24,532.55 | -2.81%     | F       |
| Saldo Final            | 871,977.99 | 100.00%    | G       |



**Nota:** En la columna "porcentaje" se señala con el 100% a la cantidad más alta, permitiéndole relacionarse porcentualmente con las demás.  
**Otros cargos:** Ver detalle de movimientos

"Conforme a lo publicado el 15 de noviembre de 2017 en el Diario Oficial de la Federación, le informamos que a partir del 1° de enero 2018, el Impuesto sobre la Renta (ISR) a retener será de 0.46% en lugar del 0.58% que actualmente se retiene"

Los montos mínimos requeridos para los productos de inversión a plazo fijo son: Pagaré Liquidable al vencimiento MN. \$2,000.00, Certificado de Depósitos MN: \$5,000 (sujetos a cambio dependiendo de las variaciones del mercado). Para mayor información consulta la página de internet: <https://www.bbva.mx>



|             |            |
|-------------|------------|
| No. Cuenta  | 0190392448 |
| No. Cliente | A5050326   |

Tiene 90 días naturales contados a partir de la fecha de corte o de la realización de la operación para presentar su aclaración en la sucursal donde radica su cuenta, o bien, llamando al Centro de Atención Telefónica al teléfono 55 5226 2663.

Con gusto atenderemos sus reclamaciones que ha presentado ante nuestra institución a través de Línea BBVA al teléfono 55 5226 2663 Ciudad de México, en caso de no recibir una respuesta satisfactoria dirigirse a:



Unidad Especializada de Atención a Clientes (UNE)

BBVA recibe las consultas, reclamaciones o aclaraciones, en su Unidad Especializada de Atención a Usuarios, ubicada en Lago Alberto 320 (entrada por Mariano Escobedo 303), Col. Granada, C.P. 11320, Alcaldía Miguel Hidalgo, Ciudad de México, México y por correo electrónico [une.mx@bbva.com](mailto:une.mx@bbva.com) o teléfono 55 1998 8039, así como en cualquiera de sus sucursales u oficinas. En el caso de no obtener una respuesta satisfactoria, podrá acudir a la Comisión Nacional para la Protección y Defensa de los Usuarios de Servicios Financieros [www.condusef.gob.mx](http://www.condusef.gob.mx) y 55 5340 0999.

"Si desea recibir pagos a través de transferencias electrónicas de fondos interbancarias, deberá hacer del conocimiento de la persona que le enviará el o los pagos respectivos, el número de Cuenta que a continuación se indica: 2790001903924483 Clave Bancaria Estándar (CLABE), así como el nombre de este Banco."

Todas las tasas de interés están expresadas en terminos anuales.

"Únicamente están garantizados por el Instituto de Protección al Ahorro Bancarios (IPAB), los depósitos bancarios de dinero a la vista, retirables en días preestablecidos, de ahorro, y a plazo con previo aviso, así como los préstamos y créditos que acepte la Institución, hasta por el equivalente a cuatrocientas mil UDIS por persona, cualquiera que sea el número, tipo y clase de dichas obligaciones a su favor y a cargo de la Institución de banca múltiple."

[www.ipab.org.mx](http://www.ipab.org.mx)



|             |            |
|-------------|------------|
| No. Cuenta  | 0190392448 |
| No. Cliente | A5050326   |

### Glosario de Abreviaturas

|        |                         |             |                            |         |                               |
|--------|-------------------------|-------------|----------------------------|---------|-------------------------------|
| ADMON  | ADMINISTRACION          | DEP         | DEPOSITO                   | MN      | MONEDA NACIONAL               |
| ANT    | ANTERIOR                | DESC/DESCTO | DESCUENTO                  | MOV     | MOVIMIENTO                    |
| ANTIC  | ANTICIPADA              | DEV/DEVOL   | DEVOLUCION                 | MOVMTOS | MOVIMIENTOS                   |
| ANUL   | ANULACION               | DIF         | DIFERENCIA                 | MDB     | MULTIPOSITO                   |
| APORT  | APORTACION              | DIN         | DINERO                     | N/A     | NO APLICA                     |
| AUT    | AUTOMATICO              | DISP        | DISPOSICION                | OPER    | OPERACION                     |
| BCA    | BANCA                   | DLLS        | DOLARES                    | OPS     | OPERACIONES                   |
| BCOS   | BANCOS                  | DOC         | DOCUMENTO                  | ORD     | ORDEN                         |
| BMOV   | BBVA MEXICO             | ELECT       | ELECTRONICA                | P/PAG   | PAGO                          |
| BONIF  | BONIFICACION            | EMP         | EMPRESARIAL                | PAT     | PATRIMONIAL                   |
| COD.   | CODIGO DE LEYENDA       | EXTEM       | EXTEMPORANEA               | REDESC  | REDESCUENTO                   |
| CAJ    | CAJERO                  | EXT         | EXTRANJERO                 | RFC     | REGISTRO FEDERAL DE           |
| CANC   | CANCELACION             | FALLEC      | FALLECIMIENTO              |         | CONTRIBUYENTES                |
| CGO    | CARGO                   | FALT        | FALTANTE                   | REF.    | REFERENCIA                    |
| CW     | CASH WINDOWS            | GAT         | GANANCIA ANUAL TOTAL       | RESP    | RESPONSABILIDAD               |
| CH/CHQ | CHEQUE                  | GAR/GTIA    | GARANTIA                   | RET     | RETIRO                        |
| CI     | COBRO INMEDIATO         | GPO         | GRUPO                      | REV     | REVERSO                       |
| COMER  | COMERCIO                | HONOR       | HONORARIOS                 | SBC     | SALVO BUEN COBRO              |
| COM    | COMISION                | IVA         | IMPUESTO AL VALOR AGREGADO | SEG     | SEGURO                        |
| CIE    | CONCENTRACION INMEDIATO | ISR         | IMPUESTO SOBRE LA RENTA    | SERV    | SERVICIO                      |
|        | EMPRESARIAL             | INDEMN      | INDEMNIZACION              | SOBR    | SOBREGIRO                     |
| CONF   | CONFIRMACION            | INF         | INFORMACION                | SOC     | SOCIEDADES                    |
| CONS   | CONSULTA                | INSP        | INSPECCION                 | TARJ    | TARJETA                       |
| CONV   | CONVENIO                | INT         | INTERESES                  | TDC     | TARJETA DE CREDITO            |
| CORREC | CORRECCION              | INTS        | INTERESES                  | TDE     | TARJETA DE DEBITO EMPRESARIAL |
| CRED   | CREDITO                 | INT/INTNAL  | INTERNACIONAL              | TPV     | TERMINAL PUNTO DE VENTA       |
| CTA    | CUENTA                  | INV         | INVERSION                  | TIB     | TESORERIA INTEGRAL BANCARIA   |
| CED    | CUENTA EN DOLARES       | LIQ         | LIQUIDACION                | TRANS   | TRANSFERENCIA                 |
| DCD    | DINAMICA DE CONVERSION  | MP          | MARCA PROPIA               | TRASP   | TRASPASO                      |
|        | DE DIVISAS              | MDO         | MERCADO                    | VTAS    | VENTAS                        |

|             |            |
|-------------|------------|
| No. Cuenta  | 0190392448 |
| No. Cliente | A5050326   |

Cuida el medio ambiente consultando tu estado de cuenta en [www.bbva.mx](http://www.bbva.mx) recuerda que el medio ambiente es responsabilidad de todos



**Nombre del Receptor :** FIDEICOMISO PARA EL FOMENTO Y DESARROLLO DE LAS EMPRESAS DEL ESTADO DE TABASCO  
**Código Postal de Domicilio Fiscal :** 86035  
**Regimen Fiscal :** 603 - Personas Morales con Fines no Lucrativos  
**Uso de CFDI :** G03 - Gastos en general.  
**Exportacion :** 01 - No aplica

| Folio Fiscal:                        | Certificado          |
|--------------------------------------|----------------------|
| D34C180E-F22A-4340-96A4-9312EF444F11 | 00001000000509478830 |

**Sello Digital**  
O8EdpP1c+sy+f+/ziKdxYgfyLRO/Y3JqnTfBSrL.G3WHUWFB1r3YmVInOTptm5jYe0lhTHKI7Vfolw5MyZ19gfBDFJCo48agQ6flzxbXRYecZ/lwCFXZ4YjirTtqSZZbBH5z0Up4w4+JTxWqkiEln4VJfxWllcpd5OTxtfur/fpZDqMW0U7yEwrgoKsBEOEbsAE2432EprQcn4IKgDo1VeiVic2hrYZcaWmwV1VsuL2/wg8wziUpv68xi53zYK5IKQxgxc6suWxJTMQSQUhSkGxVhu8iA5QJcdrROGT8QtPofIT70c6dqBUQXZ4vlyWGw+Lk+fL6dO0G1wHOMbNg==

**Sello SAT**  
J8OYbLuF4LTiAsFPWbTK3fGDlpH276O4mWXuONRASrAlzFiVyyVWBDluUyKNEB1WUDvYN5xm2Lj8TVDM2qqSg4BkF92xgavu6997IFC2CZVILJG6g0vFI2Hq2BMwuiwBbNSbYatBjmO/MVfLoq7ASmEbjJf5lHkbRtdqgBp1hsFflxJt2oPquhg3vZK7hotWwhGsLDZvmThf6djg8viamAHLXQ+RS0hSPQEc49KHfDHT315Y3wziNYDXkpr7wf4vt1Q757nUi5hfsF1U1kFF957yGYda4+/64o9uvCtJBppGoeleKPKQ59qSnV0B33dtIIJX/DMAloGy9nXlg==

**No. de Serie del Certificado del SAT:** 00001000000505619865 **Fecha y hora de certificación:** 2024-08-31T03:18:08

**Cadena Original del complemento de certificación digital del SAT:**  
||1.1|D34C180E-F22A-4340-96A4-9312EF444F11|2024-08-31T03:18:08|O8EdpP1c+sy+f+/ziKdxYgfyLRO/Y3JqnTfBSrL.G3WHUWFB1r3YmVInOTptm5jYe0lhTHKI7Vfolw5MyZ19gfBDFJCo48agQ6flzxbXRYecZ/lwCFXZ4YjirTtqSZZbBH5z0Up4w4+JTxWqkiEln4VJfxWllcpd5OTxtfur/fpZDqMW0U7yEwrgoKsBEOEbsAE2432EprQcn4IKgDo1VeiVic2hrYZcaWmwV1VsuL2/wg8wziUpv68xi53zYK5IKQxgxc6suWxJTMQSQUhSkGxVhu8iA5QJcdrROGT8QtPofIT70c6dqBUQXZ4vlyWGw+Lk+fL6dO0G1wHOMbNg==|00001000000505619865||



Este documento es una representación impresa de un CFDI.

Emitido en  
Ciudad de México, México a 31 de Agosto de 2024 a las 03:01:16

"Por Disposición Oficial si recibes o envías transferencias de fondos nacionales en moneda extranjera y transferencias de fondos internacionales, BBVA está obligado a compartir en la plataforma del Banco de México para consulta y obtención de otras Entidades Financieras la información correspondiente a esas operaciones y a tu identificación como Cliente, misma que BBVA deberá consultar durante el tiempo que mantengas una relación jurídica con esta Institución, por lo que si efectúas o recibes dichas operaciones se entenderá que otorgas tu consentimiento para ello."

**FIDEICOMISO PARA EL FOMENTO Y DESARROLLO DE LAS EMPRESAS DEL ESTADO DE  
TABASCO**

CONCILIACION EFECTUADA ENTRE EL SALDO DE LIBROS Y EL ESTADO DE CUENTAS DEL BANCO

Cuenta: BBVA 0110891479  
Al 31 Agosto de 2024

|  |    |                        |
|--|----|------------------------|
| Saldos según libros  | \$ | <u>2,527.16</u>        |
| (+) Total Cheques en Tránsito no considerados por el Banco |    | _____                  |
| (+) Total Depósitos Bancarios no considerados por nosotros |    | _____                  |
| (-) Total Comisiones no consideradas por nosotros          |    | _____                  |
| (-) Total Depósitos en libros no considerados por el Banco |    | _____                  |
| <br>Saldo según Bancos                                     | \$ | <u><u>2,527.16</u></u> |

"Bajo protesta de decir la verdad declaramos que los estados financieros y sus notas, con razonablemente correctos y son responsabilidad del emisor"

Elaboró



\_\_\_\_\_  
C.P.C. Maria de Lourdes Evia Campos  
Contador Externo

Autorizó



\_\_\_\_\_  
Lic. Reyna María Riqué Correa  
Coordinadora Administrativa del FIDEET

**COMISION PARA EL FOMENTO Y DESARROLLO DE LAS EMPRESAS DEL ESTADO DE TAB.**  
**Movimientos, Auxiliares del Catálogo**  
**del 01/Ago/2024 al 31/Ago/2024**  
**Moneda: Peso Mexicano**

Fecha: 06/Sep/2024

| Cuenta        | Nombre   | Concepto                   | Referencia                          | Cargos      | Abonos          | Saldo Inicial   |
|---------------|----------|----------------------------|-------------------------------------|-------------|-----------------|-----------------|
| Fecha         | Tipo     | Número                     |                                     |             |                 | Saldo           |
| 1-1-1-2-04-   | - - -    | <b>BBVA Cta 0110891479</b> |                                     |             | Saldo inicial : | 2,527.14        |
| 01/Ago/2024   | Ingresos | 4                          | REG INT GANADOS CTA.1479 .. EDO CTA | 0.02        |                 | 2,527.16        |
|               |          |                            | <b>Total:</b>                       | <b>0.02</b> | <b>0.00</b>     | <b>2,527.16</b> |
| <b>Total:</b> |          |                            |                                     | <b>0.02</b> | <b>0.00</b>     | <b>2,527.16</b> |



FIDEIC PARA EL FOM Y DES DE LAS EMP DEL EDO DE TAB  
 AV PROLONGACION PASEO TABASCO 1504  
 GALAXIATABASCO 2000  
 CENTRO  
 TAB MEXICO CP 86035

DOMICILIO FISCAL  
 AV PROLONGACION PASEO TABASCO 1504  
 GALAXIATABASCO 2000  
 CENTRO TAB CP 86035

Información Financiera

| Rendimiento             |          |              |
|-------------------------|----------|--------------|
| Saldo Promedio          |          | 2,527.16     |
| Días del Periodo        |          | 31           |
| <b>Tasa Bruta Anual</b> | <b>%</b> | <b>0.010</b> |
| Saldo Promedio Gravable |          | 0.00         |
| Intereses a Favor (+)   |          | 0.02         |
| ISR Retenido (-)        |          | 0.00         |
| Comisiones de la cuenta |          |              |
| Cheques pagados         | 0        | 0.00         |
| Manejo de Cuenta        |          | 0.00         |
| Anualidad               |          | 0.00         |
| Operaciones             | 0        | 0.00         |
| <b>Total Comisiones</b> |          | <b>0.00</b>  |
| Cargos Objetados        | 0        | 0.00         |
| Abonos Objetados        | 0        | 0.00         |

Detalle de Movimientos Realizados

| FECHA  |        | COD. DESCRIPCIÓN      | REFERENCIA | CARGOS | ABONOS | SALDO     |             |
|--------|--------|-----------------------|------------|--------|--------|-----------|-------------|
| OPER   | LIQ    |                       |            |        |        | OPERACIÓN | LIQUIDACIÓN |
| 01/AGO | 01/AGO | C19 INTERESES GANADOS |            |        | 0.02   | 2,527.16  | 2,527.16    |

|                  |                              |
|------------------|------------------------------|
| Periodo          | DEL 01/08/2024 AL 31/08/2024 |
| Fecha de Corte   | 31/08/2024                   |
| No. de Cuenta    | 0110891479                   |
| No. de Cliente   | B8778811                     |
| R.F.C            | FFD101227NP1                 |
| No. Cuenta CLABE | 012790001108914793           |

SUCURSAL : 7681 GOBIERNO TABASCO  
 DIRECCION: PAGES LLERGO S/N COL. NUEVA VILLAHERMOSA MEX TA  
 PLAZA: VILLA HERMOSA  
 TELEFONO: 3102107

MONEDA NACIONAL

| Comportamiento                       |   |          |
|--------------------------------------|---|----------|
| Saldo de Liquidación Inicial         |   | 2,527.14 |
| Saldo de Operación Inicial           |   | 2,527.14 |
| Depósitos / Abonos (+)               | 1 | 0.02     |
| Retiros / Cargos (-)                 | 0 | 0.00     |
| Saldo Final (+)                      |   | 2,527.16 |
| Saldo de Operación Final             |   | 2,527.16 |
| Saldo Promedio Mínimo Mensual Hasta: |   | 0        |

Otros productos incluidos en el estado de cuenta (Inversiones)

| Contrato | Producto | Tasa de Interes anual | GAT                | GAT  | Total de comisiones |
|----------|----------|-----------------------|--------------------|------|---------------------|
|          |          |                       | Nominal            | Real |                     |
| N/A      | N/A      | N/A                   | Antes de Impuestos |      | N/A                 |
| N/A      | N/A      | N/A                   | N/A                | N/A  | N/A                 |

**Estimado Cliente,**  
**Su Estado de Cuenta ha sido modificado y ahora tiene más detalle de información.**  
**También le informamos que su Contrato ha sido modificado,**  
**el cual puede consultarlo en cualquier sucursal o [www.bbva.mx](http://www.bbva.mx)**  
**Con BBVA adelante.**



|             |            |
|-------------|------------|
| No. Cuenta  | 0110891479 |
| No. Cliente | B8778811   |

**Total de Movimientos**

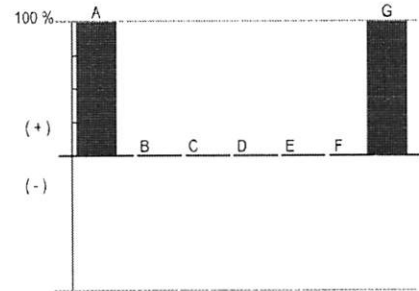
|                      |      |                          |   |
|----------------------|------|--------------------------|---|
| TOTAL IMPORTE CARGOS | 0.00 | TOTAL MOVIMIENTOS CARGOS | 0 |
| TOTAL IMPORTE ABONOS | 0.02 | TOTAL MOVIMIENTOS ABONOS | 1 |



|             |            |
|-------------|------------|
| No. Cuenta  | 0110891479 |
| No. Cliente | B8778811   |

**Cuadro resumen y gráfico de movimientos del período**

| Concepto               | Cantidad | Porcentaje | Columna |
|------------------------|----------|------------|---------|
| Saldo Inicial          | 2,527.14 | 99.99%     | A       |
| Depósitos / Abonos (+) | 0.02     | 0.00%      | B       |
| Comisiones (-)         | 0.00     | 0.00%      | C       |
| Intereses a favor (+)  | 0.02     | 0.00%      | D       |
| Retiros efectivo (-)   | 0.00     | 0.00%      | E       |
| Otros cargos (-)       | 0.00     | 0.00%      | F       |
| Saldo Final            | 2,527.16 | 100.00%    | G       |



**Nota:** En la columna "porcentaje" se señala con el 100% a la cantidad más alta, permitiéndole relacionarse porcentualmente con las demás.  
**Otros cargos:** Ver detalle de movimientos

"Conforme a lo publicado el 15 de noviembre de 2017 en el Diario Oficial de la Federación, le informamos que a partir del 1° de enero 2018, el Impuesto sobre la Renta (ISR) a retener será de 0.46% en lugar del 0.58% que actualmente se retiene"

Los montos mínimos requeridos para los productos de inversión a plazo fijo son: Pagaré Liquidable al vencimiento MN. \$2,000.00. Certificado de Depósitos MN: \$5,000 (sujetos a cambio dependiendo de las variaciones del mercado). Para mayor información consulta la página de internet: <https://www.bbva.mx>



|             |            |
|-------------|------------|
| No. Cuenta  | 0110891479 |
| No. Cliente | B8778811   |

Tiene 90 días naturales contados a partir de la fecha de corte o de la realización de la operación para presentar su aclaración en la sucursal donde radica su cuenta, o bien, llamando al Centro de Atención Telefónica al teléfono 55 5226 2663.

Con gusto atenderemos sus reclamaciones que ha presentado ante nuestra institución a través de Línea BBVA al teléfono 55 5226 2663 Ciudad de México, en caso de no recibir una respuesta satisfactoria dirigirse a:



Unidad Especializada de Atención a Clientes (UNE)

BBVA recibe las consultas, reclamaciones o aclaraciones, en su Unidad Especializada de Atención a Usuarios, ubicada en Lago Alberto 320 (entrada por Mariano Escobedo 303), Col. Granada, C.P. 11320, Alcaldía Miguel Hidalgo, Ciudad de México, México y por correo electrónico [une.mx@bbva.com](mailto:une.mx@bbva.com) o teléfono 55 1998 8039, así como en cualquiera de sus sucursales u oficinas. En el caso de no obtener una respuesta satisfactoria, podrá acudir a la Comisión Nacional para la Protección y Defensa de los Usuarios de Servicios Financieros [www.condusef.gob.mx](http://www.condusef.gob.mx) y 55 5340 0999.

"Si desea recibir pagos a través de transferencias electrónicas de fondos interbancarias, deberá hacer del conocimiento de la persona que le enviará el o los pagos respectivos, el número de Cuenta que a continuación se indica: 2790001108914793 Clave Bancaria Estándar (CLABE), así como el nombre de este Banco."

Todas las tasas de interés están expresadas en terminos anuales.

"Únicamente están garantizados por el Instituto de Protección al Ahorro Bancarios (IPAB), los depósitos bancarios de dinero a la vista, retirables en días preestablecidos, de ahorro, y a plazo con previo aviso, así como los préstamos y créditos que acepte la Institución, hasta por el equivalente a cuatrocientas mil UDIS por persona, cualquiera que sea el número, tipo y clase de dichas obligaciones a su favor y a cargo de la Institución de banca múltiple."

[www.ipab.org.mx](http://www.ipab.org.mx)



|             |            |
|-------------|------------|
| No. Cuenta  | 0110891479 |
| No. Cliente | B8778811   |

### Glosario de Abreviaturas

|        |                         |             |                            |         |                               |
|--------|-------------------------|-------------|----------------------------|---------|-------------------------------|
| ADMON  | ADMINISTRACION          | DEP         | DEPOSITO                   | MN      | MONEDA NACIONAL               |
| ANT    | ANTERIOR                | DESC/DESCTO | DESCUENTO                  | MOV     | MOVIMIENTO                    |
| ANTIC  | ANTICIPADA              | DEV/DEVOL   | DEVOLUCION                 | MOVMTOS | MOVIMIENTOS                   |
| ANUL   | ANULACION               | DIF         | DIFERENCIA                 | MDB     | MULTIPOSITO                   |
| APORT  | APORTACION              | DIN         | DINERO                     | N/A     | NO APLICA                     |
| AUT    | AUTOMATICO              | DISP        | DISPOSICION                | OPER    | OPERACION                     |
| BCA    | BANCA                   | DLLS        | DOLARES                    | OPS     | OPERACIONES                   |
| BCOS   | BANCOS                  | DOC         | DOCUMENTO                  | ORD     | ORDEN                         |
| BMOV   | BBVA MÉXICO             | ELECT       | ELECTRONICA                | P/PAG   | PAGO                          |
| BONIF  | BONIFICACION            | EMP         | EMPRESARIAL                | PAT     | PATRIMONIAL                   |
| COD.   | CODIGO DE LEYENDA       | EXTEM       | EXTEMPORANEA               | REDESC  | REDESCUENTO                   |
| CAJ    | CAJERO                  | EXT         | EXTRANJERO                 | RFC     | REGISTRO FEDERAL DE           |
| CANC   | CANCELACION             | FALLEC      | FALLECIMIENTO              |         | CONTRIBUYENTES                |
| CGO    | CARGO                   | FALT        | FALTANTE                   | REF.    | REFERENCIA                    |
| CW     | CASH WINDOWS            | GAT         | GANANCIA ANUAL TOTAL       | RESP    | RESPONSABILIDAD               |
| CH/CHQ | CHEQUE                  | GAR/GTIA    | GARANTIA                   | RET     | RETIRO                        |
| CI     | COBRO INMEDIATO         | GPO         | GRUPO                      | REV     | REVERSO                       |
| COMER  | COMERCIO                | HONOR       | HONORARIOS                 | SBC     | SALVO BUEN COBRO              |
| COM    | COMISION                | IVA         | IMPUESTO AL VALOR AGREGADO | SEG     | SEGURO                        |
| CIE    | CONCENTRACION INMEDIATO | ISR         | IMPUESTO SOBRE LA RENTA    | SERV    | SERVICIO                      |
|        | EMPRESARIAL             | INDEMN      | INDEMNIZACION              | SOBR    | SOBREGIRO                     |
| CONF   | CONFIRMACION            | INF         | INFORMACION                | SOC     | SOCIEDADES                    |
| CONS   | CONSULTA                | INSP        | INSPECCION                 | TARJ    | TARJETA                       |
| CONV   | CONVENIO                | INT         | INTERESES                  | TDC     | TARJETA DE CREDITO            |
| CORREC | CORRECCION              | INTS        | INTERESES                  | TDE     | TARJETA DE DEBITO EMPRESARIAL |
| CRED   | CREDITO                 | INT/INTNAL  | INTERNACIONAL              | TPV     | TERMINAL PUNTO DE VENTA       |
| CTA    | CUENTA                  | INV         | INVERSION                  | TIB     | TESORERIA INTEGRAL BANCARIA   |
| CED    | CUENTA EN DOLARES       | LIQ         | LIQUIDACION                | TRANS   | TRANSFERENCIA                 |
| DCD    | DINAMICA DE CONVERSION  | MP          | MARCA PROPIA               | TRASP   | TRASPASO                      |
|        | DE DIVISAS              | MDO         | MERCADO                    | VTAS    | VENTAS                        |



|             |            |
|-------------|------------|
| No. Cuenta  | 0110891479 |
| No. Cliente | B8778811   |

Cuida el medio ambiente consultando tu estado de cuenta en [www.bbva.mx](http://www.bbva.mx) recuerda que el medio ambiente es responsabilidad de todos



**Nombre del Receptor :** FIDEICOMISO PARA EL FOMENTO Y DESARROLLO DE LAS EMPRESAS DEL ESTADO DE TABASCO  
**Código Postal de Domicilio Fiscal :** 86035  
**Regimen Fiscal :** 603 - Personas Morales con Fines no Lucrativos  
**Uso de CFDI :** G03 - Gastos en general.  
**Exportacion :** 01 - No aplica

**Folio Fiscal:**

8A77C532-D07F-43DF-A309-BF38472CC076

**Certificado**

00001000000509478830

**Sello Digital**

PbR6vIV3IW2j1dMQ0leyMW3LRtxFYSBw/ZdS1q2sbROfbAbCHQYhj0ABjFfP0uun80cz+I2F9FHI+yOq+nEMhZxvhn  
hfPPlaLMNOW9Qk6B6LJUV4KQIm/oi/tMUKMQ+pYmXHZdWw7h7RGkPS/NyR2o4G0NbUc7RqShZePUObAIDg/R  
5vvtDKBFty17ZZz9gUax09Ec4wox9yzyA2cZvZHJh4lkgdCX43bQgj1Hi75IAGCcbMM8OUAYDSFQK9XC3ySZ1bU  
AE2EYO2dqZuDSNUzIG73oZVp3AGX7zPkqfuDcf6dMlr+8eUEjO25KrfZILLofRIIweab8uUmyL7SGg==

**Sello SAT**

hJm/R1+OMWzTSl4/gWUiqzkkTITfQ7RDWUstHBQFmZnywrwAx59pvrX1yoauocyRwmcV9EICTciw1jJCZgIXwnC  
c3r+BYskhOVZrx9dO/CNTRcpzf55FZIEpU/6kja3guuGhSlLqjkkvNF6j7IjdJvxy/z1rH/2RlovXqBedMdj6ZFGxHVHTU  
6GfYwK83cdF3YpvsywQzh38ddtlmGDuHeTvCifShDQNVfRWTWUNI6HaOp36pymVq9VUBIVSrBshKYFjy284mJE  
HA7EC0S6MW9uTllmUIV/v27kf1Y6k0TXHGfzr22kPxmTkuGJhswE03spWlwyQmPOeSUESQ==

No. de Serie del Certificado del SAT: 00001000000505619865

Fecha y hora de certificación: 2024-08-31T03:19:33

**Cadena Original del complemento de certificación digital del SAT:**

||1.1|8A77C532-D07F-43DF-A309-BF38472CC076|2024-08-31T03:19:33|PbR6vIV3IW2j1dMQ0leyMW3LRtxFYSBw  
/ZdS1q2sbROfbAbCHQYhj0ABjFfP0uun80cz+I2F9FHI+yOq+nEMhZxvhnhfPPlaLMNOW9Qk6B6LJUV4KQIm/oi/tMU  
KMQ+pYmXHZdWw7h7RGkPS/NyR2o4G0NbUc7RqShZePUObAIDg/R5vvtDKBFty17ZZz9gUax09Ec4wox9yzyA2c  
ZvZHJh4lkgdCX43bQgj1Hi75IAGCcbMM8OUAYDSFQK9XC3ySZ1bUAE2EYO2dqZuDSNUzIG73oZVp3AGX7zPkq  
fuDcf6dMlr+8eUEjO25KrfZILLofRIIweab8uUmyL7SGg==|00001000000505619865||



Este documento es una representación impresa de un CFDI

Emitido en  
Ciudad de México, México a 31 de Agosto de 2024 a las 03:01:10

"Por Disposición Oficial si recibes o envías transferencias de fondos nacionales en moneda extranjera y transferencias de fondos internacionales, BBVA está obligado a compartir en la plataforma del Banco de México para consulta y obtención de otras Entidades Financieras la información correspondiente a esas operaciones y a tu identificación como Cliente, misma que BBVA deberá consultar durante el tiempo que mantengas una relación jurídica con esta Institución, por lo que si efectúas o recibes dichas operaciones se entenderá que otorgas tu consentimiento para ello."

Régimen Fiscal:  
Régimen General de Ley Personas Morales

**FIDEICOMISO PARA EL FOMENTO Y DESARROLLO DE LAS EMPRESAS DEL ESTADO DE  
TABASCO**

CONCILIACION EFECTUADA ENTRE EL SALDO DE LIBROS Y EL ESTADO DE CUENTAS DEL BANCO

Cuenta: BBVA 0120766518  
Al 31 Agosto de 2024

|  |                               |
|--|-------------------------------|
| Saldos según libros  | <u>\$58,104.73</u>            |
| (+) Total Cheques en Tránsito no considerados por el Banco | _____                         |
| (+) Total Depósitos Bancarios no considerados por nosotros | _____                         |
| (-) Total Comisiones no consideradas por nosotros          | _____                         |
| (-) Total Depósitos en libros no considerados por el Banco | _____                         |
| <br>Saldo según Bancos                                     | <br><u><u>\$58,104.73</u></u> |


"Bajo protesta de decir la verdad declaramos que los estados financieros y sus notas, con razonablemente correctos y son responsabilidad del emisor"

Elaboró



\_\_\_\_\_  
C.P.C. María de Lourdes Evia Campos  
Contador Externo

Autorizó



\_\_\_\_\_  
Lic. Reyna María Riqué Correa  
Coordinadora Administrativa del FIDEET

**COMISION PARA EL FOMENTO Y DESARROLLO DE LAS EMPRESAS DEL ESTADO DE TAB.**  
**Movimientos, Auxiliares del Catálogo** Fecha: 06/Sep/2024  
**del 01/Ago/2024 al 31/Ago/2024**  
**Moneda: Peso Mexicano**

| Cuenta        | Fecha    | Tipo | Número | Nombre              | Concepto                    | Referencia | Cargos      | Abonos          | Saldo Inicial    | Saldo |
|---------------|----------|------|--------|---------------------|-----------------------------|------------|-------------|-----------------|------------------|-------|
| 1-1-2-11-     | -        | -    | -      | BBVA Cta 0120766518 |                             |            |             | Saldo inicial : | 58,104.23        |       |
| 01/Ago/2024   | Ingresos |      |        | 5                   | REG INT GANADOS CTA. 6518.. | EDO CTA    | 0.50        |                 | 58,104.73        |       |
|               |          |      |        |                     |                             | Total:     | 0.50        | 0.00            | 58,104.73        |       |
| <b>Total:</b> |          |      |        |                     |                             |            | <b>0.50</b> | <b>0.00</b>     | <b>58,104.73</b> |       |



FIDEIC P EL FOM Y DESARR DE LAS EMPRES DEL EDO DE TABAS  
PROGRAMA MODERNIZA Y EQUIPA TU MICROEMPRESA 2023  
AVENIDA PROLONGACION PASEO TABASCO 1504 PISO 2  
GALAXIA/TABASCO 2000  
MEXICO CP 86035

|                  |                              |
|------------------|------------------------------|
| Periodo          | DEL 01/08/2024 AL 31/08/2024 |
| Fecha de Corte   | 31/08/2024                   |
| No. de Cuenta    | 0120766518                   |
| No. de Cliente   | A5050326                     |
| R.F.C            | FFD101227NP1                 |
| No. Cuenta CLABE | 012790001207665189           |

SUCURSAL : 7681 GOBIERNO TABASCO  
DIRECCION: PAGES LLERGO S/N COL. NUEVA VILLAHERMOSA MEX TA  
PLAZA: VILLA HERMOSA  
TELEFONO: 3102107

### Información Financiera

| Rendimiento             |          |              |
|-------------------------|----------|--------------|
| Saldo Promedio          |          | 58,104.73    |
| Días del Periodo        |          | 31           |
| <b>Tasa Bruta Anual</b> | <b>%</b> | <b>0.010</b> |
| Saldo Promedio Gravable |          | 0.00         |
| Intereses a Favor (+)   |          | 0.50         |
| ISR Retenido (-)        |          | 0.00         |
| Comisiones de la cuenta |          |              |
| Cheques pagados         | 0        | 0.00         |
| Manejo de Cuenta        |          | 0.00         |
| Anualidad               |          | 0.00         |
| Operaciones             | 0        | 0.00         |
| <b>Total Comisiones</b> |          | <b>0.00</b>  |
| Cargos Objetados        | 0        | 0.00         |
| Abonos Objetados        | 0        | 0.00         |

### MONEDA NACIONAL

| Comportamiento                       |   |           |
|--------------------------------------|---|-----------|
| Saldo de Liquidación Inicial         |   | 58,104.23 |
| Saldo de Operación Inicial           |   | 58,104.23 |
| Depósitos / Abonos (+)               | 1 | 0.50      |
| Retiros / Cargos (-)                 | 0 | 0.00      |
| Saldo Final (+)                      |   | 58,104.73 |
| Saldo de Operación Final             |   | 58,104.73 |
| Saldo Promedio Mínimo Mensual Hasta: |   | 0         |

Otros productos incluidos en el estado de cuenta (Inversiones)

| Contrato           | Producto | Tasa de Interes anual | GAT     | GAT  | Total de comisiones |
|--------------------|----------|-----------------------|---------|------|---------------------|
|                    |          |                       | Nominal | Real |                     |
| Antes de Impuestos |          |                       |         |      |                     |
| N/A                | N/A      | N/A                   | N/A     | N/A  | N/A                 |

### Detalle de Movimientos Realizados

| FECHA  |        | COD. DESCRIPCIÓN      | REFERENCIA | CARGOS | ABONOS | SALDO     |             |
|--------|--------|-----------------------|------------|--------|--------|-----------|-------------|
| OPER   | LIQ    |                       |            |        |        | OPERACIÓN | LIQUIDACIÓN |
| 01/AGO | 01/AGO | C19 INTERESES GANADOS |            |        | 0.50   | 58,104.73 | 58,104.73   |

-----  
**Estimado Cliente,**  
**Su Estado de Cuenta ha sido modificado y ahora tiene más detalle de información.**  
**También le informamos que su Contrato ha sido modificado,**  
**el cual puede consultarlo en cualquier sucursal o [www.bbva.mx](http://www.bbva.mx)**  
**Con BBVA adelante.**



|             |            |
|-------------|------------|
| No. Cuenta  | 0120766518 |
| No. Cliente | A5050326   |

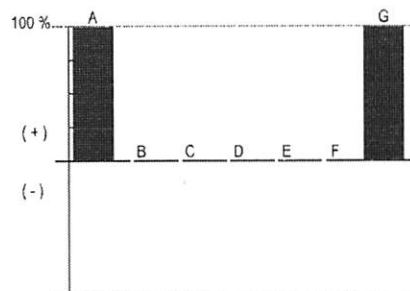
**Total de Movimientos**

|                      |      |                          |   |
|----------------------|------|--------------------------|---|
| TOTAL IMPORTE CARGOS | 0.00 | TOTAL MOVIMIENTOS CARGOS | 0 |
| TOTAL IMPORTE ABONOS | 0.50 | TOTAL MOVIMIENTOS ABONOS | 1 |

|             |            |
|-------------|------------|
| No. Cuenta  | 0120766518 |
| No. Cliente | A5050326   |

**Cuadro resumen y gráfico de movimientos del período**

| Concepto               | Cantidad  | Porcentaje | Columna |
|------------------------|-----------|------------|---------|
| Saldo Inicial          | 58,104.23 | 99.99%     | A       |
| Depósitos / Abonos (+) | 0.50      | 0.00%      | B       |
| Comisiones (-)         | 0.00      | 0.00%      | C       |
| Intereses a favor (+)  | 0.50      | 0.00%      | D       |
| Retiros efectivo (-)   | 0.00      | 0.00%      | E       |
| Otros cargos (-)       | 0.00      | 0.00%      | F       |
| Saldo Final            | 58,104.73 | 100.00%    | G       |



**Nota:** En la columna "porcentaje" se señala con el 100% a la cantidad más alta, permitiéndole relacionarse porcentualmente con las demás.  
**Otros cargos:** Ver detalle de movimientos

"Conforme a lo publicado el 15 de noviembre de 2017 en el Diario Oficial de la Federación, le informamos que a partir del 1° de enero 2018, el Impuesto sobre la Renta (ISR) a retener será de 0.46% en lugar del 0.58% que actualmente se retiene"

Los montos mínimos requeridos para los productos de inversión a plazo fijo son: Pagaré Liquidable al vencimiento MN. \$2,000.00, Certificado de Depósitos MN: \$5,000 (sujetos a cambio dependiendo de las variaciones del mercado). Para mayor información consulta la página de internet: <https://www.bbva.mx>

|             |            |
|-------------|------------|
| No. Cuenta  | 0120766518 |
| No. Cliente | A5050326   |

Tiene 90 días naturales contados a partir de la fecha de corte o de la realización de la operación para presentar su aclaración en la sucursal donde radica su cuenta, o bien, llamando al Centro de Atención Telefónica al teléfono 55 5226 2663.

Con gusto atenderemos sus reclamaciones que ha presentado ante nuestra institución a través de Línea BBVA al teléfono 55 5226 2663 Ciudad de México, en caso de no recibir una respuesta satisfactoria dirigirse a:



Unidad Especializada de Atención a Clientes (UNE)

BBVA recibe las consultas, reclamaciones o aclaraciones, en su Unidad Especializada de Atención a Usuarios, ubicada en Lago Alberto 320 (entrada por Mariano Escobedo 303), Col. Granada, C.P. 11320, Alcaldía Miguel Hidalgo, Ciudad de México, México y por correo electrónico [une.mx@bbva.com](mailto:une.mx@bbva.com) o teléfono 55 1998 8039, así como en cualquiera de sus sucursales u oficinas. En el caso de no obtener una respuesta satisfactoria, podrá acudir a la Comisión Nacional para la Protección y Defensa de los Usuarios de Servicios Financieros [www.condusef.gob.mx](http://www.condusef.gob.mx) y 55 5340 0999.

"Si desea recibir pagos a través de transferencias electrónicas de fondos interbancarias, deberá hacer del conocimiento de la persona que le enviará el o los pagos respectivos, el número de Cuenta que a continuación se indica: 2790001207665189 Clave Bancaria Estándar (CLABE), así como el nombre de este Banco."

Todas las tasas de interés están expresadas en terminos anuales.

"Únicamente están garantizados por el Instituto de Protección al Ahorro Bancarios (IPAB), los depósitos bancarios de dinero a la vista, retirables en días preestablecidos, de ahorro, y a plazo con previo aviso, así como los préstamos y créditos que acepte la Institución, hasta por el equivalente a cuatrocientos mil UDIS por persona, cualquiera que sea el número, tipo y clase de dichas obligaciones a su favor y a cargo de la Institución de banca múltiple."

[www.ipab.org.mx](http://www.ipab.org.mx)



|             |            |
|-------------|------------|
| No. Cuenta  | 0120766518 |
| No. Cliente | A5050326   |

### Glosario de Abreviaturas

|        |                         |             |                            |         |                               |
|--------|-------------------------|-------------|----------------------------|---------|-------------------------------|
| ADMON  | ADMINISTRACION          | DEP         | DEPOSITO                   | MN      | MONEDA NACIONAL               |
| ANT    | ANTERIOR                | DESC/DESCTO | DESCUENTO                  | MOV     | MOVIMIENTO                    |
| ANTIC  | ANTICIPADA              | DEV/DEVOL   | DEVOLUCION                 | MOVMTOS | MOVIMIENTOS                   |
| ANUL   | ANULACION               | DIF         | DIFERENCIA                 | MDB     | MULTIPOSITO                   |
| APORT  | APORTACION              | DIN         | DINERO                     | N/A     | NO APLICA                     |
| AUT    | AUTOMATICO              | DISP        | DISPOSICION                | OPER    | OPERACION                     |
| BCA    | BANCA                   | DLLS        | DOLARES                    | OPS     | OPERACIONES                   |
| BCOS   | BANCOS                  | DOC         | DOCUMENTO                  | ORD     | ORDEN                         |
| BMOV   | BBVA MÉXICO             | ELECT       | ELECTRONICA                | P/PAG   | PAGO                          |
| BONIF  | BONIFICACION            | EMP         | EMPRESARIAL                | PAT     | PATRIMONIAL                   |
| COD.   | CODIGO DE LEYENDA       | EXTEM       | EXTEMPORANEA               | REDESC  | REDESCUENTO                   |
| CAJ    | CAJERO                  | EXT         | EXTRANJERO                 | RFC     | REGISTRO FEDERAL DE           |
| CANC   | CANCELACION             | FALLEC      | FALLECIMIENTO              |         | CONTRIBUYENTES                |
| CGO    | CARGO                   | FALT        | FALTANTE                   | REF.    | REFERENCIA                    |
| CW     | CASH WINDOWS            | GAT         | GANANCIA ANUAL TOTAL       | RESP    | RESPONSABILIDAD               |
| CH/CHQ | CHEQUE                  | GAR/GTIA    | GARANTIA                   | RET     | RETIRO                        |
| CI     | COBRO INMEDIATO         | GPO         | GRUPO                      | REV     | REVERSO                       |
| COMER  | COMERCIO                | HONOR       | HONORARIOS                 | SBC     | SALVO BUEN COBRO              |
| COM    | COMISION                | IVA         | IMPUESTO AL VALOR AGREGADO | SEG     | SEGURO                        |
| CIE    | CONCENTRACION INMEDIATO | ISR         | IMPUESTO SOBRE LA RENTA    | SERV    | SERVICIO                      |
|        | EMPRESARIAL             | INDEMN      | INDEMNIZACION              | SOBR    | SOBREGIRO                     |
| CONF   | CONFIRMACION            | INF         | INFORMACION                | SOC     | SOCIEDADES                    |
| CONS   | CONSULTA                | INSP        | INSPECCION                 | TARJ    | TARJETA                       |
| CONV   | CONVENIO                | INT         | INTERESES                  | TDC     | TARJETA DE CREDITO            |
| CORREC | CORRECCION              | INTS        | INTERESES                  | TDE     | TARJETA DE DEBITO EMPRESARIAL |
| CRED   | CREDITO                 | INT/INTNAL  | INTERNACIONAL              | TPV     | TERMINAL PUNTO DE VENTA       |
| CTA    | CUENTA                  | INV         | INVERSION                  | TIB     | TESORERIA INTEGRAL BANCARIA   |
| CED    | CUENTA EN DOLARES       | LIQ         | LIQUIDACION                | TRANS   | TRANSFERENCIA                 |
| DCD    | DINAMICA DE CONVERSION  | MP          | MARCA PROPIA               | TRASP   | TRASPASO                      |
|        | DE DIVISAS              | MDO         | MERCADO                    | VTAS    | VENTAS                        |

|             |            |
|-------------|------------|
| No. Cuenta  | 0120766518 |
| No. Cliente | A5050326   |

Cuida el medio ambiente consultando tu estado de cuenta en [www.bbva.mx](http://www.bbva.mx) recuerda que el medio ambiente es responsabilidad de todos



**Nombre del Receptor :** FIDEICOMISO PARA EL FOMENTO Y DESARROLLO DE LAS EMPRESAS DEL ESTADO DE TABASCO  
**Código Postal de Domicilio Fiscal :** 86035  
**Regimen Fiscal :** 603 - Personas Morales con Fines no Lucrativos  
**Uso de CFDI :** G03 - Gastos en general.  
**Exportacion :** 01 - No aplica

| Folio Fiscal:                        | Certificado          |
|--------------------------------------|----------------------|
| C201774D-41D0-4A4F-BC00-8BE0567CF45A | 00001000000509478830 |

**Sello Digital**  
 hsTg82OuOc9Gwq07V1G2+ZR1NxEGv1Zlmg7GKvYyQIOE/n/vZe6b8MI/8MnzEc2z03r3IV9kbAeaqGQg20dBJCiFktxt+Qgwy1leF+/LO+iPK61B05zpyjQozFX56JsxU5ro8rJtNb4i0Kgg/g3JBj57y6hb+3DGBqeO5CKB56Cv1HN59njP9Ze1do+bxuKD/PhoBTtsGmn8Crga8Mf6tXoT0kE0EtjJG65ofdyPSlwrqq19w4SVyDe8j+GhK5zjPBbTYRm7nTxnoFjWtlq6+9faCHydfFgt2U+kA3jvPHkgIOGkTxT/Gh6zaA54c1ey94QWmo8Jz5Ky1GzmUOxA==

**Sello SAT**  
 d+qFU2nVpFSVg0NoniwSnauKDXwz7FuWZy5xfZJu1w9/NHun4yN5nmyBST/+WMAFvq+7h1TT808y+RkGaHv21Pfy6q4/rV9CcUyHGOL0eD4sIQZJwxrjwUs1P2ETu2JQciNPBpyZvza3xIrcF5gTbKKGHgaUMSamF9VlaboEOH/bYiDpChjxpCriPGtB/KB1cbEyERVoq54RJP65LzY64Rgsw7Mxnz2hF3yGfToPOpxld1hweMHQyZYBYToLURF7yMk9oEpsadeNxtt0ZYK1+Ycywb1MpsgwifK3vCOCPVVTGashBanjnaU6DICRCbDCixPlkgQB0qhBiqkBRZwMQ==

**No. de Serie del Certificado del SAT:** 00001000000505619865      **Fecha y hora de certificación:** 2024-08-31T03:19:29

**Cadena Original del complemento de certificación digital del SAT:**  
 ||1.1|C201774D-41D0-4A4F-BC00-8BE0567CF45A|2024-08-31T03:19:29|hsTg82OuOc9Gwq07V1G2+ZR1NxEGv1Zlmg7GKvYyQIOE/n/vZe6b8MI/8MnzEc2z03r3IV9kbAeaqGQg20dBJCiFktxt+Qgwy1leF+/LO+iPK61B05zpyjQozFX56JsxU5ro8rJtNb4i0Kgg/g3JBj57y6hb+3DGBqeO5CKB56Cv1HN59njP9Ze1do+bxuKD/PhoBTtsGmn8Crga8Mf6tXoT0kE0EtjJG65ofdyPSlwrqq19w4SVyDe8j+GhK5zjPBbTYRm7nTxnoFjWtlq6+9faCHydfFgt2U+kA3jvPHkgIOGkTxT/Gh6zaA54c1ey94QWmo8Jz5Ky1GzmUOxA==|00001000000505619865||



Este documento es una representación impresa de un CFDI.

Emitido en  
Ciudad de México, México a 31 de Agosto de 2024 a las 03:01:13

"Por Disposición Oficial si recibes o envías transferencias de fondos nacionales en moneda extranjera y transferencias de fondos internacionales, BBVA está obligado a compartir en la plataforma del Banco de México para consulta y obtención de otras Entidades Financieras la información correspondiente a esas operaciones y a tu identificación como Cliente, misma que BBVA deberá consultar durante el tiempo que mantengas una relación jurídica con esta Institución, por lo que si efectúas o recibes dichas operaciones se entenderá que otorgas tu consentimiento para ello."

**Régimen Fiscal:**  
Régimen General de Ley Personas Morales

**FIDEICOMISO PARA EL FOMENTO Y DESARROLLO DE LAS EMPRESAS DEL ESTADO DE  
TABASCO**

CONCILIACION EFECTUADA ENTRE EL SALDO DE LIBROS Y EL ESTADO DE CUENTAS DEL BANCO

Cuenta: BBVA 0120941883

Al 31 Agosto de 2024

|  |                            |
|--|----------------------------|
| Saldos según libros  | <u>\$100,514.45</u>        |
| (+) Total Cheques en Tránsito no considerados por el Banco | _____                      |
| (+) Total Depósitos Bancarios no considerados por nosotros | _____                      |
| (-) Total Comisiones no consideradas por nosotros          | _____                      |
| (-) Total Depósitos en libros no considerados por el Banco | _____                      |
| <b>Saldo según Bancos</b>                                  | <u><u>\$100,514.45</u></u> |

"Bajo protesta de decir la verdad declaramos que los estados financieros y sus notas, con razonablemente correctos y son responsabilidad del emisor"

Elaboró

  
\_\_\_\_\_  
C.P.C. Maria de Lourdes Evia Campos  
Contador Externo

Autorizó

\_\_\_\_\_  
Lic. Reyna María Riqué Correa  
Coordinadora Administrativa del FIDEET

**COMISION PARA EL FOMENTO Y DESARROLLO DE LAS EMPRESAS DEL ESTADO DE TAB.**  
**Movimientos, Auxiliares del Catálogo**  
**del 01/Ago/2024 al 31/Ago/2024**  
**Moneda: Peso Mexicano**

Fecha: 06/Sep/2024

| Cuenta               | Nombre                     | Referencia                          | Cargos      | Abonos          | Saldo Inicial     |
|----------------------|----------------------------|-------------------------------------|-------------|-----------------|-------------------|
| Fecha                | Número                     | Concepto                            |             |                 | Saldo             |
| 1-1-2-12- - - -      | <b>BBVA Cta 0120941883</b> |                                     |             | Saldo inicial : | 100,513.59        |
| 01/Ago/2024 Ingresos | 6                          | REG INT GANADOS CTA.1883 .. EDO CTA | 0.86        |                 | 100,514.45        |
|                      |                            | Total:                              | <b>0.86</b> | <b>0.00</b>     | <b>100,514.45</b> |
| <b>Total:</b>        |                            |                                     | <b>0.86</b> | <b>0.00</b>     | <b>100,514.45</b> |



FIDEIC P EL FOM Y DESARR DE LAS EMPRES DEL EDO DE TABAS  
 FONDO CAPITAL SEMILLA 2023  
 AVENIDA PROLONGACION PASEO TABASCO 1504 PISO 2  
 GALAXIA/TABASCO 2000  
 MEXICO CP 86035

|                  |                              |
|------------------|------------------------------|
| Periodo          | DEL 01/08/2024 AL 31/08/2024 |
| Fecha de Corte   | 31/08/2024                   |
| No. de Cuenta    | 0120941883                   |
| No. de Cliente   | A5050326                     |
| R.F.C            | FFD101227NP1                 |
| No. Cuenta CLABE | 012790001209418839           |

SUCURSAL : 7681 GOBIERNO TABASCO  
 DIRECCION: PAGES LLERGO S/N COL. NUEVA VILLAHERMOSA MEX TA  
 PLAZA: VILLA HERMOSA  
 TELEFONO: 3102107

**Información Financiera**

MONEDA NACIONAL

| Rendimiento             |          |              |
|-------------------------|----------|--------------|
| Saldo Promedio          |          | 100,514.45   |
| Días del Periodo        |          | 31           |
| <b>Tasa Bruta Anual</b> | <b>%</b> | <b>0.010</b> |
| Saldo Promedio Gravable |          | 0.00         |
| Intereses a Favor (+)   |          | 0.87         |
| ISR Retenido (-)        |          | 0.00         |
| Comisiones de la cuenta |          |              |
| Cheques pagados         | 0        | 0.00         |
| Manejo de Cuenta        |          | 0.00         |
| Anualidad               |          | 0.00         |
| Operaciones             | 0        | 0.00         |
| <b>Total Comisiones</b> |          | <b>0.00</b>  |
| Cargos Objetados        | 0        | 0.00         |
| Abonos Objetados        | 0        | 0.00         |

| Comportamiento                       |   |            |
|--------------------------------------|---|------------|
| Saldo de Liquidación Inicial         |   | 100,513.59 |
| Saldo de Operación Inicial           |   | 100,513.59 |
| Depósitos / Abonos (+)               | 1 | 0.86       |
| Retros / Cargos (-)                  | 0 | 0.00       |
| Saldo Final (+)                      |   | 100,514.45 |
| Saldo de Operación Final             |   | 100,514.45 |
| Saldo Promedio Mínimo Mensual Hasta: |   | 0          |

Otros productos incluidos en el estado de cuenta (Inversiones)

| Contrato | Producto | Tasa de Interes anual | GAT     |      | Total de comisiones |
|----------|----------|-----------------------|---------|------|---------------------|
|          |          |                       | Nominal | Real |                     |
| N/A      | N/A      | N/A                   | N/A     | N/A  | N/A                 |

**Detalle de Movimientos Realizados**

| FECHA  |        | COD. DESCRIPCIÓN      | REFERENCIA | CARGOS | ABONOS | SALDO      |             |
|--------|--------|-----------------------|------------|--------|--------|------------|-------------|
| OPER   | LIQ    |                       |            |        |        | OPERACIÓN  | LIQUIDACIÓN |
| 01/AGO | 01/AGO | C19 INTERESES GANADOS |            |        | 0.86   | 100,514.45 | 100,514.45  |

**Estimado Cliente,**  
**Su Estado de Cuenta ha sido modificado y ahora tiene más detalle de información.**  
**También le informamos que su Contrato ha sido modificado,**  
**el cual puede consultarlo en cualquier sucursal o [www.bbva.mx](http://www.bbva.mx)**  
**Con BBVA adelante.**





|             |            |
|-------------|------------|
| No. Cuenta  | 0120941883 |
| No. Cliente | A5050326   |

**Total de Movimientos**

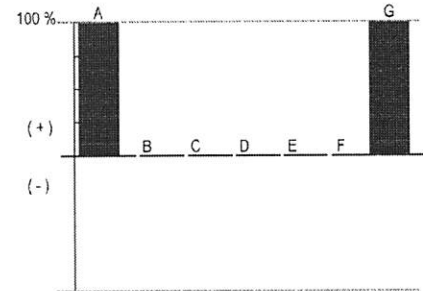
|                      |      |                          |   |
|----------------------|------|--------------------------|---|
| TOTAL IMPORTE CARGOS | 0.00 | TOTAL MOVIMIENTOS CARGOS | 0 |
| TOTAL IMPORTE ABONOS | 0.86 | TOTAL MOVIMIENTOS ABONOS | 1 |



|             |            |
|-------------|------------|
| No. Cuenta  | 0120941883 |
| No. Cliente | A5050326   |

**Cuadro resumen y gráfico de movimientos del período**

| Concepto               | Cantidad   | Porcentaje | Columna |
|------------------------|------------|------------|---------|
| Saldo Inicial          | 100,513.59 | 99.99%     | A       |
| Depósitos / Abonos (+) | 0.86       | 0.00%      | B       |
| Comisiones (-)         | 0.00       | 0.00%      | C       |
| Intereses a favor (+)  | 0.87       | 0.00%      | D       |
| Retiros efectivo (-)   | 0.00       | 0.00%      | E       |
| Otros cargos (-)       | 0.00       | 0.00%      | F       |
| Saldo Final            | 100,514.45 | 100.00%    | G       |



**Nota:** En la columna "porcentaje" se señala con el 100% a la cantidad más alta, permitiéndole relacionarse porcentualmente con las demás.  
**Otros cargos:** Ver detalle de movimientos

"Conforme a lo publicado el 15 de noviembre de 2017 en el Diario Oficial de la Federación, le informamos que a partir del 1° de enero 2018, el Impuesto sobre la Renta (ISR) a retener será de 0.46% en lugar del 0.58% que actualmente se retiene"

Los montos mínimos requeridos para los productos de inversión a plazo fijo son: Pagaré Liquidable al vencimiento MN. \$2,000.00, Certificado de Depósitos MN: \$5,000 (sujetos a cambio dependiendo de las variaciones del mercado). Para mayor información consulta la página de internet: <https://www.bbva.mx>



|             |            |
|-------------|------------|
| No. Cuenta  | 0120941883 |
| No. Cliente | A5050326   |

Tiene 90 días naturales contados a partir de la fecha de corte o de la realización de la operación para presentar su aclaración en la sucursal donde radica su cuenta, o bien, llamando al Centro de Atención Telefónica al teléfono 55 5226 2663.

Con gusto atenderemos sus reclamaciones que ha presentado ante nuestra institución a través de Línea BBVA al teléfono 55 5226 2663 Ciudad de México, en caso de no recibir una respuesta satisfactoria dirigirse a:



Unidad Especializada de Atención a Clientes (UNE)

BBVA recibe las consultas, reclamaciones o aclaraciones, en su Unidad Especializada de Atención a Usuarios, ubicada en Lago Alberto 320 (entrada por Mariano Escobedo 303), Col. Granada, C.P. 11320, Alcaldía Miguel Hidalgo, Ciudad de México, México y por correo electrónico [une.mx@bbva.com](mailto:une.mx@bbva.com) o teléfono 55 1998 8039, así como en cualquiera de sus sucursales u oficinas. En el caso de no obtener una respuesta satisfactoria, podrá acudir a la Comisión Nacional para la Protección y Defensa de los Usuarios de Servicios Financieros [www.condusef.gob.mx](http://www.condusef.gob.mx) y 55 5340 0999.

"Si desea recibir pagos a través de transferencias electrónicas de fondos interbancarias, deberá hacer del conocimiento de la persona que le enviará el o los pagos respectivos, el número de Cuenta que a continuación se indica: 2790001209418839 Clave Bancaria Estándar (CLABE), así como el nombre de este Banco."

Todas las tasas de interés están expresadas en terminos anuales.

"Únicamente están garantizados por el Instituto de Protección al Ahorro Bancarios (IPAB), los depósitos bancarios de dinero a la vista, retirables en días preestablecidos, de ahorro, y a plazo con previo aviso, así como los préstamos y créditos que acepte la Institución, hasta por el equivalente a cuatrocientas mil UDIS por persona, cualquiera que sea el número, tipo y clase de dichas obligaciones a su favor y a cargo de la Institución de banca múltiple."

[www.ipab.org.mx](http://www.ipab.org.mx)



|             |            |
|-------------|------------|
| No. Cuenta  | 0120941883 |
| No. Cliente | A5050326   |

### Glosario de Abreviaturas

|        |                         |             |                            |         |                               |
|--------|-------------------------|-------------|----------------------------|---------|-------------------------------|
| ADMON  | ADMINISTRACION          | DEP         | DEPOSITO                   | MN      | MONEDA NACIONAL               |
| ANT    | ANTERIOR                | DESC/DESCTO | DESCUENTO                  | MOV     | MOVIMIENTO                    |
| ANTIC  | ANTICIPADA              | DEV/DEVOL   | DEVOLUCION                 | MOVMTOS | MOVIMIENTOS                   |
| ANUL   | ANULACION               | DIF         | DIFERENCIA                 | MDB     | MULTIPOSITO                   |
| APORT  | APORTACION              | DIN         | DINERO                     | N/A     | NO APLICA                     |
| AUT    | AUTOMATICO              | DISP        | DISPOSICION                | OPER    | OPERACION                     |
| BCA    | BANCA                   | DLLS        | DOLARES                    | OPS     | OPERACIONES                   |
| BCOS   | BANCOS                  | DOC         | DOCUMENTO                  | ORD     | ORDEN                         |
| BMOV   | BBVA MÉXICO             | ELECT       | ELECTRONICA                | P/PAG   | PAGO                          |
| BONIF  | BONIFICACION            | EMP         | EMPRESARIAL                | PAT     | PATRIMONIAL                   |
| COD.   | CODIGO DE LEYENDA       | EXTEM       | EXTEMPORANEA               | REDESC  | REDESCUENTO                   |
| CAJ    | CAJERO                  | EXT         | EXTRANJERO                 | RFC     | REGISTRO FEDERAL DE           |
| CANC   | CANCELACION             | FALLEC      | FALLECIMIENTO              |         | CONTRIBUYENTES                |
| CGO    | CARGO                   | FALT        | FALTANTE                   | REF.    | REFERENCIA                    |
| CW     | CASH WINDOWS            | GAT         | GANANCIA ANUAL TOTAL       | RESP    | RESPONSABILIDAD               |
| CH/CHQ | CHEQUE                  | GAR/GTIA    | GARANTIA                   | RET     | RETIRO                        |
| CI     | COBRO INMEDIATO         | GPO         | GRUPO                      | REV     | REVERSO                       |
| COMER  | COMERCIO                | HONOR       | HONORARIOS                 | SBC     | SALVO BUEN COBRO              |
| COM    | COMISION                | IVA         | IMPUESTO AL VALOR AGREGADO | SEG     | SEGURO                        |
| CIE    | CONCENTRACION INMEDIATO | ISR         | IMPUESTO SOBRE LA RENTA    | SERV    | SERVICIO                      |
|        | EMPRESARIAL             | INDEMN      | INDEMNIZACION              | SOBR    | SOBREGIRO                     |
| CONF   | CONFIRMACION            | INF         | INFORMACION                | SOC     | SOCIEDADES                    |
| CONS   | CONSULTA                | INSP        | INSPECCION                 | TARJ    | TARJETA                       |
| CONV   | CONVENIO                | INT         | INTERESES                  | TDC     | TARJETA DE CREDITO            |
| CORREC | CORRECCION              | INTS        | INTERESES                  | TDE     | TARJETA DE DEBITO EMPRESARIAL |
| CRED   | CREDITO                 | INT/INTNAL  | INTERNACIONAL              | TPV     | TERMINAL PUNTO DE VENTA       |
| CTA    | CUENTA                  | INV         | INVERSION                  | TIB     | TESORERIA INTEGRAL BANCARIA   |
| CED    | CUENTA EN DOLARES       | LIQ         | LIQUIDACION                | TRANS   | TRANSFERENCIA                 |
| DCD    | DINAMICA DE CONVERSION  | MP          | MARCA PROPIA               | TRASP   | TRASPASO                      |
|        | DE DIVISAS              | MDO         | MERCADO                    | VTAS    | VENTAS                        |



|             |            |
|-------------|------------|
| No. Cuenta  | 0120941883 |
| No. Cliente | A5050326   |

Cuida el medio ambiente consultando tu estado de cuenta en [www.bbva.mx](http://www.bbva.mx) recuerda que el medio ambiente es responsabilidad de todos



**Nombre del Receptor :** FIDEICOMISO PARA EL FOMENTO Y DESARROLLO DE LAS EMPRESAS DEL ESTADO DE TABASCO  
**Código Postal de Domicilio Fiscal :** 86035  
**Regimen Fiscal :** 603 - Personas Morales con Fines no Lucrativos  
**Uso de CFDI :** G03 - Gastos en general.  
**Exportacion :** 01 - No aplica

| Folio Fiscal:                        | Certificado          |
|--------------------------------------|----------------------|
| E5271AB6-0E7A-473B-9946-6D0F2CEB97AF | 00001000000509478830 |

| Sello Digital   |
|---|
| ApweXsf08I8w6Bt0uW5SPRu+TwwdIhbMHgpHvBOaxSflc2Bo1una3oBm/0rRPra64SQx6x+G1cl6IDxqC45U3sFrDJ<br>EJAB7OAZw58YFJ3uP8rPcY7IViITzbSWIPyLvWcMuKBHeeWnMYvLSPAuJmNsNhnDrWYm5YdHbQlfwfD+DGIXS<br>Z+OunLs5C0ITZv9FpuPPNqg4VUBny+GkWMK0+ThH/Y7VvUuPxbUfANATJd7cnZ0RSU+tS9UBIpu2+0vdgyDcbz<br>kazFgNPo0K6IR7M3On5BOMTKnZtuvwCEnixYn47qQDCDvFc+jabpRCq3DojpRM4gAtf8hsD+FQfJNITg== |

| Sello SAT   |
|---|
| D1pkvKt4QAFvjKEOGUJ99eNWsGvWgpAzMUCBIMxTJGMckV35CQdm7/8M8ghGKsms+gEnJXg5jeb29p+Hf9NV<br>61ud/YIt4w9HpUOI5kRrDIzqtZ+bjL5zXwwl4I9ewelRNGx4/90JJSczC/ldoQCZvEeOTF6WKuNZ2Ldx0QY6QH2mSP<br>OgieLiUIYrWWzWH99cwJMF9yKh0yGSuQ2rbQ5q6Fo/qcEKPMF7uwTnbhipKhVfyvB2zr9IKLUBfLfccOfSIDvzCUxo<br>jeV1FvnU0u21J1PPTj+gWFtESQzNjtpS2a9F8JxaDRPS/t2F9KYXXGD9b1PbZAw00LzsZytgESFtQ== |

**No. de Serie del Certificado del SAT:** 00001000000505619865 **Fecha y hora de certificación:** 2024-08-31T03:17:58

| Cadena Original del complemento de certificación digital del SAT:   |
|---|
| 1.1 E5271AB6-0E7A-473B-9946-6D0F2CEB97AF 2024-08-31T03:17:58 ApweXsf08I8w6Bt0uW5SPRu+TwwdIhbM<br>HgpHvBOaxSflc2Bo1una3oBm/0rRPra64SQx6x+G1cl6IDxqC45U3sFrDJEJAB7OAZw58YFJ3uP8rPcY7IViITzbSWIP<br>yLvWcMuKBHeeWnMYvLSPAuJmNsNhnDrWYm5YdHbQlfwfD+DGIXSZ+OunLs5C0ITZv9FpuPPNqg4VUBny+GkW<br>MK0+ThH/Y7VvUuPxbUfANATJd7cnZ0RSU+tS9UBIpu2+0vdgyDcbzkazFgNPo0K6IR7M3On5BOMTKnZtuvwCEni<br>xYn47qQDCDvFc+jabpRCq3DojpRM4gAtf8hsD+FQfJNITg=  00001000000505619865 |



Este documento es una representación impresa de un CFDI.

Emitido en  
 Ciudad de México, México a 31 de Agosto de 2024 a las 03:01:13

"Por Disposición Oficial si recibes o envías transferencias de fondos nacionales en moneda extranjera y transferencias de fondos internacionales, BBVA está obligado a compartir en la plataforma del Banco de México para consulta y obtención de otras Entidades Financieras la información correspondiente a esas operaciones y a tu identificación como Cliente, misma que BBVA deberá consultar durante el tiempo que mantengas una relación jurídica con esta Institución, por lo que si efectúas o recibes dichas operaciones se entenderá que otorgas tu consentimiento para ello."

**Régimen Fiscal:**  
 Régimen General de Ley Personas Morales



**FIDEICOMISO PARA EL FOMENTO Y DESARROLLO DE LAS EMPRESAS DEL ESTADO DE  
TABASCO**

CONCILIACION EFECTUADA ENTRE EL SALDO DE LIBROS Y EL ESTADO DE CUENTAS DEL BANCO

Cuenta: BBVA 0122921006  
Al 31 Agosto de 2024

|  |                              |
|--|------------------------------|
| Saldos según libros  | <u>\$1,450,362.90</u>        |
| (+) Total Cheques en Tránsito no considerados por el Banco | _____                        |
| (+) Total Depósitos Bancarios no considerados por nosotros | _____                        |
| (-) Total Comisiones no consideradas por nosotros          | _____                        |
| (-) Total Depósitos en libros no considerados por el Banco | _____                        |
| <b>Saldo según Bancos</b>                                  | <u><u>\$1,450,362.90</u></u> |

"Bajo protesta de decir la verdad declaramos que los estados financieros y sus notas, con razonablemente correctos y son responsabilidad del emisor"

Elaboró

  
\_\_\_\_\_  
C.P.C. María de Lourdes Evia Campos  
Contador Externo

Autorizó

\_\_\_\_\_  
Lic. Reyna María Riqué Correa  
Coordinadora Administrativa del FIDEET

**COMISIÓN PARA EL FOMENTO Y DESARROLLO DE LAS EMPRESAS DEL ESTADO DE TAB.**  
**Movimientos, Auxiliares del Catálogo**  
**del 01/Ago/2024 al 31/Ago/2024**  
**Moneda: Peso Mexicano**

Fecha: 06/Sep/2024

| Cuenta        | Fecha    | Tipo | Número | Nombre                      | Concepto   | Referencia | Cargos       | Abonos            | Saldo Inicial   | Saldo               |
|---------------|----------|------|--------|-----------------------------|------------|------------|--------------|-------------------|-----------------|---------------------|
| 1-1-1-2-13-   | -        | -    | -      | <b>BBVA Cta 0122921006</b>  |            |            |              |                   | Saldo inicial : | 1,900,326.23        |
| 01/Ago/2024   | Ingresos |      | 9      | REG INT GANADOS CTA. 1006.. | EDO CTA    |            | 36.67        |                   |                 | 1,900,362.90        |
| 07/Ago/2024   | Egresos  |      | 6      | DIANA LAURA DE LA CRUZ LU.. | ACUERDO-.. |            |              | 50,000.00         |                 | 1,850,362.90        |
| 07/Ago/2024   | Egresos  |      | 7      | MANUEL ARTURO PRIEGO PE..   | ACUERDO-.. |            |              | 50,000.00         |                 | 1,800,362.90        |
| 07/Ago/2024   | Egresos  |      | 8      | AURORA PEREZ PEREZ / ENT..  | ACUERDO-.. |            |              | 50,000.00         |                 | 1,750,362.90        |
| 07/Ago/2024   | Egresos  |      | 9      | ANTONIA DEL CARMEN CHAN..   | ACUERDO-.. |            |              | 50,000.00         |                 | 1,700,362.90        |
| 14/Ago/2024   | Egresos  |      | 12     | HUGO ADOLFO SANDOVAL H..    | ACUERDO-.. |            |              | 50,000.00         |                 | 1,650,362.90        |
| 14/Ago/2024   | Egresos  |      | 13     | JOHANNA KRISTAL RAMON R..   | ACUERDO-.. |            |              | 50,000.00         |                 | 1,600,362.90        |
| 20/Ago/2024   | Egresos  |      | 32     | JOSE JESUS DENIS OVANDO ..  | ACUERDO-.. |            |              | 100,000.00        |                 | 1,500,362.90        |
| 20/Ago/2024   | Egresos  |      | 33     | ALONSO HERNANDEZ HERNA..    | ACUERDO-.. |            |              | 50,000.00         |                 | 1,450,362.90        |
|               |          |      |        |                             |            | Total:     | 36.67        | 450,000.00        |                 | 1,450,362.90        |
| <b>Total:</b> |          |      |        |                             |            |            | <b>36.67</b> | <b>450,000.00</b> |                 | <b>1,450,362.90</b> |



FIDEICOMISO PARA EL FOMENTO Y DESARROLLO DE LAS EMPRESAS DEL ESTADO DE TABASCO  
 PROGRAMA MODERNIZA Y EQUIPA TU MICRO EMPRESA 2024  
 AVENIDA PROLONGACION PASEO TABASCO 1504 PISO 2  
 GALAXIA/TABASCO 2000  
 MEXICO CP 86035

|                  |                              |
|------------------|------------------------------|
| Periodo          | DEL 01/08/2024 AL 31/08/2024 |
| Fecha de Corte   | 31/08/2024                   |
| No. de Cuenta    | 0122921006                   |
| No. de Cliente   | A5050326                     |
| R.F.C            | FFD101227NP1                 |
| No. Cuenta CLABE | 012790001229210062           |

SUCURSAL : 7681 GOBIERNO TABASCO  
 DIRECCION: PAGES LLERGO S/N COL. NUEVA VILLAHERMOSA MEX TA  
 PLAZA: VILLA HERMOSA  
 TELEFONO: 3102107

**Información Financiera**

MONEDA NACIONAL

| Rendimiento             |          |              |
|-------------------------|----------|--------------|
| Saldo Promedio          |          | 1,622,943.54 |
| Días del Periodo        |          | 31           |
| <b>Tasa Bruta Anual</b> | <b>%</b> | <b>0.020</b> |
| Saldo Promedio Gravable |          | 0.00         |
| Intereses a Favor (+)   |          | 27.95        |
| ISR Retenido (-)        |          | 0.00         |
| Comisiones de la cuenta |          |              |
| Cheques pagados         | 0        | 0.00         |
| Manejo de Cuenta        |          | 0.00         |
| Anualidad               |          | 0.00         |
| Operaciones             | 0        | 0.00         |
| <b>Total Comisiones</b> |          | <b>0.00</b>  |
| Cargos Objetados        | 0        | 0.00         |
| Abonos Objetados        | 0        | 0.00         |

| Comportamiento                       |   |              |
|--------------------------------------|---|--------------|
| Saldo de Liquidación Inicial         |   | 1,900,326.23 |
| Saldo de Operación Inicial           |   | 1,900,326.23 |
| Depósitos / Abonos (+)               | 1 | 36.67        |
| Retiros / Cargos (-)                 | 8 | 450,000.00   |
| Saldo Final (+)                      |   | 1,450,362.90 |
| Saldo de Operación Final             |   | 1,450,362.90 |
| Saldo Promedio Mínimo Mensual Hasta: |   | 0            |

Otros productos incluidos en el estado de cuenta (Inversiones)

| Contrato | Producto | Tasa de Interés anual | GAT     |      | Total de comisiones |
|----------|----------|-----------------------|---------|------|---------------------|
|          |          |                       | Nominal | Real |                     |
| N/A      | N/A      | N/A                   | N/A     | N/A  | N/A                 |

**Detalle de Movimientos Realizados**

| FECHA  |        | COD. DESCRIPCIÓN   | REFERENCIA | CARGOS    | ABONOS | SALDO        |              |
|--------|--------|--|------------|-----------|--------|--------------|--------------|
| OPER   | LIQ    |  |            |           |        | OPERACIÓN    | LIQUIDACIÓN  |
| 01/AGO | 01/AGO | C19 INTERESES GANADOS                                      |            |           | 36.67  | 1,900,362.90 | 1,900,362.90 |
| 07/AGO | 07/AGO | W01 TRASPASO A TERCEROS<br>0486624979 Ref. REFBNTC00643130 |            | 50,000.00 |        |              |              |

**Estimado Cliente,**  
**Su Estado de Cuenta ha sido modificado y ahora tiene más detalle de información.**  
**También le informamos que su Contrato ha sido modificado,**  
**el cual puede consultarlo en cualquier sucursal o [www.bbva.mx](http://www.bbva.mx)**  
**Con BBVA adelante.**

La GAT Real es el rendimiento que obtendría después de descontar la inflación estimada  
 BBVA MEXICO, S.A., INSTITUCION DE BANCA MULTIPLE, GRUPO FINANCIERO BBVA MEXICO  
 Av. Paseo de la Reforma 510, Col. Juárez, Alcaldía Cuauhtémoc, C.P. 06600, Ciudad de México, México R.F.C. BBA830831LJ2



|             |            |
|-------------|------------|
| No. Cuenta  | 0122921006 |
| No. Cliente | A5050326   |

| FECHA  |        | COD. DESCRIPCIÓN  | REFERENCIA | CARGOS     | ABONOS | SALDO        |              |
|--------|--------|---|------------|------------|--------|--------------|--------------|
| OPER   | LIQ    |   |            |            |        | OPERACIÓN    | LIQUIDACIÓN  |
| 07/AGO | 07/AGO | T17 SPEI ENVIADO SANTANDER<br>0708248FIDEIC P EL FOM Y DE SARR DE L Ref. 0000137878 014<br>00014790606311665135<br>002601002408070000137878<br>MANUEL ARTURO PRIEGO PEREZ     |            | 50,000.00  |        |              |              |
| 07/AGO | 07/AGO | T17 SPEI ENVIADO AZTECA<br>0708248FIDEIC P EL FOM Y DE SARR DE L Ref. 0000138287 127<br>00127806013077238458<br>002601002408070000138287<br>AURORA PEREZ PEREZ                |            | 50,000.00  |        |              |              |
| 07/AGO | 07/AGO | T17 SPEI ENVIADO SANTANDER<br>0708248FIDEIC P EL FOM Y DE SARR DE L Ref. 0000156073 014<br>00014790568818264180<br>002601002408070000156073<br>ANTONIA DEL CARMEN CHAN TORRES |            | 50,000.00  |        | 1,700,362.90 | 1,700,362.90 |
| 14/AGO | 14/AGO | T17 SPEI ENVIADO BANAMEX<br>1408248FIDEIC P EL FOM Y DE SARR DE L Ref. 0000217074 002<br>00002800702009753142<br>002601002408140000217074<br>HUGO ADOLFO SANDOVAL HERNANDEZ   |            | 50,000.00  |        |              |              |
| 14/AGO | 14/AGO | T17 SPEI ENVIADO SANTANDER<br>1408248FIDEIC P EL FOM Y DE SARR DE L Ref. 0000218281 014<br>00014790140054360350<br>002601002408140000218281<br>JOHANNA KRISTAL RAMON REYES    |            | 50,000.00  |        | 1,600,362.90 | 1,600,362.90 |
| 20/AGO | 20/AGO | W01 TRASPASO A TERCEROS<br>1517373919 Ref. REFBNTC00643130  |            | 100,000.00 |        |              |              |
| 20/AGO | 20/AGO | T17 SPEI ENVIADO BANORTE<br>2008248FIDEIC P EL FOM Y DE SARR DE L Ref. 0000318972 072<br>00072790012811659879<br>002601002408200000318972<br>ALONSO HERNANDEZ HERNANDEZ       |            | 50,000.00  |        | 1,450,362.90 | 1,450,362.90 |

**Total de Movimientos**

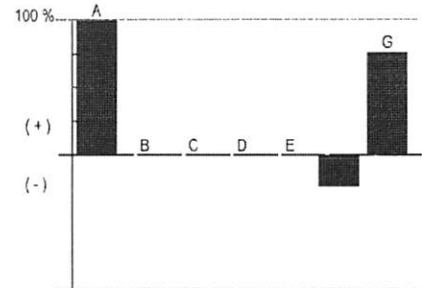
|                      |            |                          |   |
|----------------------|------------|--------------------------|---|
| TOTAL IMPORTE CARGOS | 450,000.00 | TOTAL MOVIMIENTOS CARGOS | 8 |
| TOTAL IMPORTE ABONOS | 36.67      | TOTAL MOVIMIENTOS ABONOS | 1 |



|             |            |
|-------------|------------|
| No. Cuenta  | 0122921006 |
| No. Cliente | A5050326   |

**Cuadro resumen y gráfico de movimientos del período**

| Concepto               | Cantidad     | Porcentaje | Columna |
|------------------------|--------------|------------|---------|
| Saldo Inicial          | 1,900,326.23 | 100.00%    | A       |
| Depósitos / Abonos (+) | 36.67        | 0.00%      | B       |
| Comisiones (-)         | 0.00         | 0.00%      | C       |
| Intereses a favor (+)  | 27.95        | 0.00%      | D       |
| Retiros efectivo (-)   | 0.00         | 0.00%      | E       |
| Otros cargos (-)       | -450,000.00  | -23.68%    | F       |
| Saldo Final            | 1,450,362.90 | 76.32%     | G       |



**Nota:** En la columna "porcentaje" se señala con el 100% a la cantidad más alta, permitiéndole relacionarse porcentualmente con las demás.  
**Otros cargos:** Ver detalle de movimientos

"Conforme a lo publicado el 15 de noviembre de 2017 en el Diario Oficial de la Federación, le informamos que a partir del 1° de enero 2018, el Impuesto sobre la Renta (ISR) a retener será de 0.46% en lugar del 0.58% que actualmente se retiene"

Los montos mínimos requeridos para los productos de inversión a plazo fijo son: Pagaré Liquidable al vencimiento MN. \$2,000.00, Certificado de Depósitos MN: \$5,000 (sujetos a cambio dependiendo de las variaciones del mercado). Para mayor información consulta la página de internet: <https://www.bbva.mx>



|             |            |
|-------------|------------|
| No. Cuenta  | 0122921006 |
| No. Cliente | A5050326   |

Tiene 90 días naturales contados a partir de la fecha de corte o de la realización de la operación para presentar su aclaración en la sucursal donde radica su cuenta, o bien, llamando al Centro de Atención Telefónica al teléfono 55 5226 2663.

Con gusto atenderemos sus reclamaciones que ha presentado ante nuestra institución a través de Línea BBVA al teléfono 55 5226 2663 Ciudad de México, en caso de no recibir una respuesta satisfactoria dirigirse a:



Unidad Especializada de Atención a Clientes (UNE)

BBVA recibe las consultas, reclamaciones o aclaraciones, en su Unidad Especializada de Atención a Usuarios, ubicada en Lago Alberto 320 (entrada por Mariano Escobedo 303), Col. Granada, C.P. 11320, Alcaldía Miguel Hidalgo, Ciudad de México, México y por correo electrónico [une.mx@bbva.com](mailto:une.mx@bbva.com) o teléfono 55 1998 8039, así como en cualquiera de sus sucursales u oficinas. En el caso de no obtener una respuesta satisfactoria, podrá acudir a la Comisión Nacional para la Protección y Defensa de los Usuarios de Servicios Financieros [www.condusef.gob.mx](http://www.condusef.gob.mx) y 55 5340 0999.

"Si desea recibir pagos a través de transferencias electrónicas de fondos interbancarias, deberá hacer del conocimiento de la persona que le enviará el o los pagos respectivos, el número de Cuenta que a continuación se indica: 2790001229210062 Clave Bancaria Estándar (CLABE), así como el nombre de este Banco."

Todas las tasas de interés están expresadas en terminos anuales.

"Únicamente están garantizados por el Instituto de Protección al Ahorro Bancarios (IPAB), los depósitos bancarios de dinero a la vista, retirables en días preestablecidos, de ahorro, y a plazo con previo aviso, así como los préstamos y créditos que acepte la Institución, hasta por el equivalente a cuatrocientas mil UDIS por persona, cualquiera que sea el número, tipo y clase de dichas obligaciones a su favor y a cargo de la Institución de banca múltiple."

[www.ipab.org.mx](http://www.ipab.org.mx)



|             |            |
|-------------|------------|
| No. Cuenta  | 0122921006 |
| No. Cliente | A5050326   |

### Glosario de Abreviaturas

|        |  |             |                            |         |                                       |
|--------|--|-------------|----------------------------|---------|---------------------------------------|
| ADMON  | ADMINISTRACION                         | DEP         | DEPOSITO                   | MN      | MONEDA NACIONAL                       |
| ANT    | ANTERIOR                               | DESC/DESCTO | DESCUENTO                  | MOV     | MOVIMIENTO                            |
| ANTIC  | ANTICIPADA                             | DEV/DEVOL   | DEVOLUCION                 | MOVMTOS | MOVIMIENTOS                           |
| ANUL   | ANULACION                              | DIF         | DIFERENCIA                 | MDB     | MULTIPOSITO                           |
| APORT  | APORTACION                             | DIN         | DINERO                     | N/A     | NO APLICA                             |
| AUT    | AUTOMATICO                             | DISP        | DISPOSICION                | OPER    | OPERACION                             |
| BCA    | BANCA                                  | DLLS        | DOLARES                    | OPS     | OPERACIONES                           |
| BCOS   | BANCOS                                 | DOC         | DOCUMENTO                  | ORD     | ORDEN                                 |
| BMOV   | BBVA MÉXICO                            | ELECT       | ELECTRONICA                | P/PAG   | PAGO                                  |
| BONIF  | BONIFICACION                           | EMP         | EMPRESARIAL                | PAT     | PATRIMONIAL                           |
| COD.   | CODIGO DE LEYENDA                      | EXTEM       | EXTEMPORANEA               | REDESC  | REDESCUENTO                           |
| CAJ    | CAJERO                                 | EXT         | EXTRANJERO                 | RFC     | REGISTRO FEDERAL DE<br>CONTRIBUYENTES |
| CANC   | CANCELACION                            | FALLEC      | FALLECIMIENTO              | REF.    | REFERENCIA                            |
| CGO    | CARGO                                  | FALT        | FALTANTE                   | RESP    | RESPONSABILIDAD                       |
| CW     | CASH WINDOWS                           | GAT         | GANANCIA ANUAL TOTAL       | RET     | RETIRO                                |
| CH/CHQ | CHEQUE                                 | GAR/GTIA    | GARANTIA                   | REV     | REVERSO                               |
| CI     | COBRO INMEDIATO                        | GPO         | GRUPO                      | SBC     | SALVO BUEN COBRO                      |
| COMER  | COMERCIO                               | HONOR       | HONORARIOS                 | SEG     | SEGURO                                |
| COM    | COMISION                               | IVA         | IMPUESTO AL VALOR AGREGADO | SERV    | SERVICIO                              |
| CIE    | CONCENTRACION INMEDIATO<br>EMPRESARIAL | ISR         | IMPUESTO SOBRE LA RENTA    | SOBR    | SOBREGIRO                             |
| CONF   | CONFIRMACION                           | INDEMN      | INDEMNIZACION              | SOC     | SOCIEDADES                            |
| CONS   | CONSULTA                               | INF         | INFORMACION                | TARJ    | TARJETA                               |
| CONV   | CONVENIO                               | INSP        | INSPECCION                 | TDC     | TARJETA DE CREDITO                    |
| CORREC | CORRECCION                             | INT         | INTERESES                  | TDE     | TARJETA DE DEBITO EMPRESARIAL         |
| CRED   | CREDITO                                | INTS        | INTERESES                  | TPV     | TERMINAL PUNTO DE VENTA               |
| CTA    | CUENTA                                 | INT/INTNAL  | INTERNACIONAL              | TIB     | TESORERIA INTEGRAL BANCARIA           |
| CED    | CUENTA EN DOLARES                      | INV         | INVERSION                  | TRANS   | TRANSFERENCIA                         |
| DCD    | DINAMICA DE CONVERSION<br>DE DIVISAS   | LIQ         | LIQUIDACION                | TRASP   | TRASPASO                              |
|        |  | MP          | MARCA PROPIA               | VTAS    | VENTAS                                |
|        |  | MDO         | MERCADO                    |         |                                       |



|             |            |
|-------------|------------|
| No. Cuenta  | 0122921006 |
| No. Cliente | A5050326   |

Cuida el medio ambiente consultando tu estado de cuenta en [www.bbva.mx](http://www.bbva.mx) recuerda que el medio ambiente es responsabilidad de todos



**Nombre del Receptor :** FIDEICOMISO PARA EL FOMENTO Y DESARROLLO DE LAS EMPRESAS DEL ESTADO DE TABASCO  
**Código Postal de Domicilio Fiscal :** 86035  
**Regimen Fiscal :** 603 - Personas Morales con Fines no Lucrativos  
**Uso de CFDI :** G03 - Gastos en general.  
**Exportacion :** 01 - No aplica

| Folio Fiscal:                        | Certificado          |
|--------------------------------------|----------------------|
| 9CBF63E4-BFB9-4C96-A761-8056F6E05B91 | 00001000000509478830 |

**Sello Digital**  
WivpHPImg4DrfiMul2BswyY7BVD1nitq3vJQY2gW0TdZVQVsJropz0E/oTub+EuDRqsu9GVJSixT7NRxrpY+D9KzECGs/BT0lhTn9NLkePry2eyTMEZCKHkUlqVkgV3Pz6X6lot8YsEr/aWf0liDh8VTtnDgdXHMdfupt5BaLd/owr0MtHGBhshZhAgPrsTs2zj64hdmF5sNI9vpSsV0j+dVV1CtI5u0F//WqRs6R4/drl3j7EG8J9WYgT0xLtmBieq82X+XL+GAV1gpF9vZLtgGfchX81PYayz8aBDPJIX1y3UcCb7msJSi8J62Y2UvCAVMP+/O3Nkr5b7YRvg==

**Sello SAT**  
UrmSpEnpQSo0wV7Ifwtn2EBao3w/f7W+Ar3hC6u5roVr7/2nc1rwHCKqW6jAfMLv1nKL7TGhcl0vCQE0vjEyoqxj2TETUKGT3WOPGbLCDJkbEUI89dfBXsXglfunt1mUhwycsqPKhO+vKJPPDINML9Q197j1SQRa1wwy+1emfZpTyVIZL5sA/RpOivlaRvo/6UTz7CdWApeUBefzN3ShYRc6o/HaHYKUqepYcWaEOb/3VI5b9iSVxXaC0wsyxYw7GYHPrRrHjLMyu1iolyaR8ZZbGWdkEWuu4e9WzQgS7yXrO+aXJuom6Br4+XfEAtXsbJ3+CF2pg/gJ0RzGiz8A==

**No. de Serie del Certificado del SAT:** 00001000000505619865 **Fecha y hora de certificación:** 2024-08-31T03:19:06

**Cadena Original del complemento de certificación digital del SAT:**  
||1.1|9CBF63E4-BFB9-4C96-A761-8056F6E05B91|2024-08-31T03:19:06|WivpHPImg4DrfiMul2BswyY7BVD1nitq3vJQY2gW0TdZVQVsJropz0E/oTub+EuDRqsu9GVJSixT7NRxrpY+D9KzECGs/BT0lhTn9NLkePry2eyTMEZCKHkUlqVkgV3Pz6X6lot8YsEr/aWf0liDh8VTtnDgdXHMdfupt5BaLd/owr0MtHGBhshZhAgPrsTs2zj64hdmF5sNI9vpSsV0j+dVV1CtI5u0F//WqRs6R4/drl3j7EG8J9WYgT0xLtmBieq82X+XL+GAV1gpF9vZLtgGfchX81PYayz8aBDPJIX1y3UcCb7msJSi8J62Y2UvCAVMP+/O3Nkr5b7YRvg=|00001000000505619865||



Este documento es una representación impresa de un CFDI.

Emitido en  
Ciudad de México, México a 31 de Agosto de 2024 a las 03:01:15

"Por Disposición Oficial si recibes o envías transferencias de fondos nacionales en moneda extranjera y transferencias de fondos internacionales, BBVA está obligado a compartir en la plataforma del Banco de México para consulta y obtención de otras Entidades Financieras la información correspondiente a esas operaciones y a tu identificación como Cliente, misma que BBVA deberá consultar durante el tiempo que mantengas una relación jurídica con esta Institución, por lo que si efectúas o recibes dichas operaciones se entenderá que otorgas tu consentimiento para ello."

Régimen Fiscal:  
Régimen General de Ley Personas Morales

Opinión del cumplimiento de obligaciones fiscales

|             |              |
|-------------|--------------|
| Folio       | Clave R.F.C. |
| 24ND9466496 | FFD101227NP1 |

|   |
|---|
| Nombre, Denominación o Razón social   |
| FIDEICOMISO PARA EL FOMENTO Y DESARROLLO DE LAS EMPRESAS DEL ESTADO DE TABASCO SIN TIPO DE SOCIEDAD |

|  |
|--|
| Estimado contribuyente   |
| Respuesta de opinión:<br>En atención a su consulta sobre el Cumplimiento de Obligaciones, se le informa lo siguiente:<br>En los controles electrónicos institucionales del Servicio de Administración Tributaria, se observa que en el momento en que se realiza esta revisión, se encuentra al corriente en el cumplimiento de los puntos que se revisa la opinión del cumplimiento de obligaciones fiscales, contenidos en la Resolución Miscelánea Fiscal vigente. Por lo que se emite esta opinión del cumplimiento de obligaciones fiscales, en sentido POSITIVO. La presente opinión no es una constancia del correcto entero de los impuestos declarados, para lo cual el SAT se reserva sus facultades de verificación previstas en el Código Fiscal de la Federación.<br>Revisión practicada el día 9 de septiembre de 2024 a las 15:14 horas |

|   |
|---|
| Notas   |
| 1.-Tratándose de estímulos o subsidios, tiene una vigencia de 3 meses contada a partir del día en que se emite según lo establecido en la regla 2.1.27, y 30 días naturales a partir de su emisión para trámites diferentes al señalado, de acuerdo a la regla 2.1.36, de la Resolución Miscelánea Fiscal para 2024.<br>2.-El procedimiento para obtener la opinión se realiza conforme a lo previsto en la regla 2.1.36, de la Resolución Miscelánea Fiscal para 2024 y de acuerdo a lo establecido en el artículo 32-D del Código Fiscal de la Federación y no constituye respuesta favorable respecto a contribuyentes que se ubican en los supuestos del artículo 69 del Código Fiscal de la Federación.<br>3.-Para estímulos o subsidios, la opinión que se genere indicando que es Inscrito SIN OBLIGACIONES fiscales, se tomará como Positiva cuando el monto del subsidio no rebase de 40 UMAS elevado al año, en caso contrario se considera como resultado Negativo.<br>4.-La opinión del cumplimiento, se genera atendiendo a la situación fiscal del contribuyente en los siguientes sentidos: POSITIVA. - Cuando el contribuyente esté inscrito y al corriente en el cumplimiento de las obligaciones que se consideran en los numerales 1 a 12 de la regla 2.1.36, de la Resolución Miscelánea Fiscal para 2024; NEGATIVA. - Cuando el contribuyente esté inscrito y no se encuentre al corriente en el cumplimiento de las obligaciones que se consideran en los numerales 1 a 12 de la regla 2.1.36, de la Resolución Miscelánea Fiscal para 2024; INSCRITO SIN OBLIGACIONES.- Cuando el contribuyente está inscrito en el RFC pero no tiene obligaciones fiscales. |

Cadena Original

||FFD101227NP1|24ND9466496|09-09-2024|P||0000108888880000031||

Sello Digital

NgxofhyAmWNqxl/ccdd0ZFUTmOcioRt9cDxjdn4X4L87lw51i/k8Sfg9c2yo2uivwNXY9K+Om5KXXT9RdGLFdOCY  
Z/th+/eGSqpZdpCuM6YwgEf3eZsLYQGNyZyvBBE5yMhbcU18eo7AlnRCYUfBfh/IVUJ5I37DoUatqaW6C9yl30  
qtDcg/NaOQCBR.JSHYLA8+hUvGZR1pO1tbKbkUh3r7Qff7tAX8rjka51TgMaM2F+cnT8qrlHGZNsz9QPbyl7LaJqT  
ytCCHllzdcapFSkjuN+NESPUoq4rx6wWiG5Op6TXxHCxAaDy4gcsUQsUPkjHX2bsuwAjdG==



Contacto:

Av. Hidalgo 77, col. Guerrero, c.p. 06300,  
Ciudad de México. Atención telefónica 01 55  
627 22 728, desde Estados Unidos y Canadá  
01 877 44 88 728.

A

Servicio de Administración Tributaria

Notas

5.-La opinión que se genere indicando que es INSCRITO SIN OBLIGACIONES fiscales, se considera Opinión Negativa para efectos de contratación de adquisiciones, arrendamientos, servicios u obra pública

6.-El procedimiento para obtener la opinión se realiza conforme a lo previsto en la regla 2.1.36. de la Resolución Miscelánea Fiscal para 2024 y de acuerdo a lo establecido en el artículo 32-D del Código Fiscal de la Federación.

Este servicio es gratuito, en el SAT nuestra misión es servirle.

Los alcances y condiciones del tratamiento de sus datos personales podrá consultarlos en el aviso integral de privacidad para ello, ingrese al portal de Internet del SAT en la siguiente ruta: [http://omawww.sat.gob.mx/documentossat/Paginas/AvisodePrivacidadSAT/aviso\\_de\\_privacidad\\_sat.htm](http://omawww.sat.gob.mx/documentossat/Paginas/AvisodePrivacidadSAT/aviso_de_privacidad_sat.htm)

Cadena Original

||FFD101227NP1|24ND9466496|09-09-2024|P||0000108888800000031||

Sello Digital

NgxofhyAmWNqxl/ccdd0ZFUTmOcioRI9cDxjdn4X4L87lw51ik8Sfg9c2yo2uivwNXY9K+Om5KXXT9RdGLFdOCY  
Z/th+/eGSqpZdpCuM6YwgEf3eZsLYQGNyZyvBBE5yMhbocU18eo7AlnRCYIYUIBfh/IVUJ5I37DoUatqaW6C9yl30  
qtDog/NaOQCBRJSHYLA8+hUvGZR1pO1tbKbkUj3r7Qff7tAX8rjka51TgMaM2F+cnT8qrHGNsz9QPbyl7LaJqT  
ytCCHllzdcapFSkjinU+NESPUoq4rx6wWIG5Op6TXxHCxAaDy4gcsUQsUPkjHlX2bsuwAjDg==



GOBIERNO DE  
MÉXICO

HACIENDA



SAT

Contacto:

Av. Hidalgo 77, col. Guerrero, c.p. 06300,  
Ciudad de México. Atención telefónica 01 55  
627 22 728. desde Estados Unidos y Canadá  
01 877 44 88 728.