



Evia Campos y Asociados, S.C.

CONTADORES PUBLICOS

**“FIDEICOMISO PARA EL FOMENTO Y DESARROLLO DE
LAS EMPRESAS
DEL ESTADO DE TABASCO”**

ESTADOS FINANCIEROS DEL MES DE MARZO 2024

INDICE DE CONTENIDO

1. Estado de Actividades
2. Estado de Situación Financiera
3. Estado de Variaciones en la Hacienda Pública/Patrimonio
4. Estado de Cambios en la Situación Financiera
5. Estado de Flujos de Efectivo
6. Informe Sobre Pasivos Contingentes
7. Notas a los Estados Financieros
 - a. Notas de gestión administrativa
 - b. Notas de desglose
 - I) Notas al estado de actividades
 - II) Notas al estado de situación financiera
 - III) Notas al estado de variación en la hacienda pública.
 - IV) Notas al estado de flujos de efectivo
 - V) Conciliación entre los ingresos presupuestarios y contables
 - VI) Conciliación entre los egresos presupuestarios y los gastos contables.
 - c. Notas de memoria (cuentas de orden)
8. Estado Analítico de Ingresos
9. Estado Analítico del Ejercicio del Presupuesto de Egresos



Evia Campos y Asociados, S.C.

CONTADORES PUBLICOS

- 9.1 Clasificación por Objeto del Gasto (Capitulo y Concepto)**
- 9.2 Clasificación Económica (Tipo de Gasto)**
- 9.3 Clasificación Administrativa**
- 9.4 Clasificación Funcional (Finalidad y Función)**
- 10. Estado Analítico del activo**
- 11. Estado Analítico de la Deuda y Otros Pasivos**
- 12. Endeudamiento Neto**
- 13. Intereses de la Deuda**
- 14. Gasto por Categoría Programática**
- 15. Indicadores de Postura Fiscal**
- 16. Balanza de Comprobación Analítica**
- 17. Conciliaciones Bancarias**
- 18. Opinión de Cumplimiento**
- 19. Cedula de antigüedad de saldos**
- 20. Estado de situación financiero detallado**
- 21. Informe analítico de la deuda pública y otros pasivos**
- 22. Informe analítico de obligaciones diferentes de financiamientos**
- 23. Balance presupuestario**
- 24. Estado analítico de ingresos detallado**
- 25. Estado analítico del ejercicio del presupuesto de egresos detallado, clasificación por objeto del gasto (capitulo y concepto)**



Evia Campos y Asociados, S.C.

CONTADORES PUBLICOS

- 26. Estado analítico del ejercicio del presupuesto de egresos detallado, (clasificación administrativa)**
- 27. Estado analítico del ejercicio del presupuesto de egresos detallado, clasificación funcional (finalidad y función)**
- 28. Estado analítico del ejercicio del presupuesto de egresos detallado, clasificación de servicios personales por categoría**
- 29. Conciliación de bienes muebles e inmuebles**

Villahermosa, Tabasco; abril de 2024.

FIDEICOMISO PARA EL FOMENTO Y DESARROLLO DE LAS EMPRESAS DEL ESTADO DE TABASCO
PROLONGACIÓN DE PASO TABASCO No.154 COL. TABASCO 2699 C.P. 86031 VILLAHERMOSA, TABASCO
Estado de Actividades
Del 01 al 31 de marzo de 2024 y del 01 al 29 de febrero de 2024
(En Pesos)

Categoría	MARZO	FEBRERO
INGRESOS Y OTROS BENEFICIOS		
Ingreso por Gestión	2,331,749	1,696,239
Ingresos	0	0
Cuentas y Aportaciones de Seguridad Social	0	0
Contribuciones de Mejoras	0	0
Intereses	0	0
Productos	2,331,749	1,696,239
Apropiamiento	0	0
Ingresos por Venta de Bienes y Prestación de Servicios	0	0
Participaciones, Aportaciones, Convenios, Incentivos Derivados de la Colaboración Fiscal, Fondos Distintos de Aportaciones, Transferencias, Asignaciones, Subsidios y Subvenciones, y Pensiones y Jubilaciones	0	0
Participaciones, Aportaciones, Convenios, Incentivos Derivados de la Colaboración Fiscal, Fondos Distintos de Aportaciones, Transferencias, Asignaciones, Subsidios y Subvenciones, y Pensiones y Jubilaciones	0	0
Otros Ingresos y Beneficios	1,433	1,211
Ingresos Financieros	0	0
Incremento por Variación en Inventarios	0	0
Disminución del Estado de Estimaciones por Pérdida o Demora u Obsolescencia	0	0
Disminución del Estado de Provisiones	0	0
Otros Ingresos y Beneficios Varios	1,433	1,211
Total de Ingresos y Otros Beneficios	2,333,182	1,697,450
GASTOS Y OTRAS PÉRDIDAS		
Gastos de Funcionamiento	1,957,538	868,522
Servicios Personales	334,259	158,360
Materiales y Suministros	351,287	217,802
Servicios Operativos	271,683	84,204
Transferencias, Asignaciones, Subsidios y Otras Ayudas	20,012,088	20,887,380
Transferencias Finales y Asignaciones al Sector Público	0	0
Transferencias al Resto del Sector Público	0	0
Subsidios y Subvenciones	20,012,088	20,887,380
Ayuda Social	0	0
Pensiones y Jubilaciones	0	0
Transferencias a Fideicomisos, Mercados y Contratos Análogos	0	0
Transferencias a la Seguridad Social	0	0
Donativos	0	0
Transferencias al Exterior	0	0
Participaciones y Aportaciones	0	0
Participaciones	0	0
Aportaciones	0	0
Convenios	0	0
Intereses, Comisiones y Otros Gastos de la Deuda Pública	0	0
Intereses de la Deuda Pública	0	0
Comisiones de la Deuda Pública	0	0
Gastos de la Deuda Pública	0	0
Costo por Coberturas	0	0
Ayuda Financiera	0	0
Otros Gastos y Pérdidas Extraordinarias	19,146	13,723
Estimaciones, Depreciaciones, Deterioros, Obsolescencia y Amortizaciones	12,070	13,620
Provisiones	0	0
Disminución de Inventarios	0	0
Otros Gastos	7,076	7,103
Inversión Pública	0	0
Inversión Pública no Ejecutable	0	0
Total de Gastos y Otras Pérdidas	22,889,762	31,659,334
Resultado del Ejercicio (Ahorro/Exceso)	-6	29,971,887

Bajo protesta de decir verdad, Atestamos que los datos financieros y estadísticos son correctos y veraces, así como los cálculos del ejercicio.


 C. P. A. María de Lourdes Eula Campos
 Contadora General del FIDECET


 C. P. A. María de Lourdes Eula Campos
 Contadora Externa

FIDECOMISO PARA EL FOMENTO Y DESARROLLO DE LAS EMPRESAS DEL ESTADO DE TABASCO
PROLONGACIÓN DE PASO TABASCO No. 1104 COL. TABASCO 2001 C.P. 96035 VILLAHERMOSA, TABASCO
Estado de Situación Financiera
Al 31 de marzo de 2024 y al 28 de febrero de 2024
(Cifras en Pesos)

Concepto	marzo	febrero	Concepto	marzo	febrero
ACTIVO			PASIVO		
Activo Circulante			Pasivo Circulante		
Cuentas y Equivalencias	\$ 65,710,050	\$ 53,162,262	Cuentas por Pagar a Corto Plazo	\$ 21,229,699	\$ 38,863,638
Derechos a Recibir Efectivo o Equivalentes	0	0	Documentos por Pagar a Corto Plazo	0	0
Derechos a Recibir Bienes o Servicios	0	0	Precios a Corto Plazo de la Deuda Pública a Largo Plazo	0	0
Inventarios	0	0	Títulos y Valores a Corto Plazo	0	0
Anticipo	0	0	Pasivos Diferidos a Corto Plazo	0	0
Déficits por Pérdida o Débitos de Activos Circulantes	0	0	Fondos y Bienes de Tesorería en Depósito por Administración a Corto Plazo	0	0
Otros Activos Circulantes	0	0	Provisiones a Corto Plazo	0	0
			Otros Pasivos a Corto Plazo	0	0
Total de Activos Circulantes	65,710,050	53,162,262	Total de Pasivos Circulantes	21,229,699	38,863,638
Activo No Circulante			Pasivo No Circulante		
Inversiones Financieras a Largo Plazo	0	0	Cuentas por Pagar a Largo Plazo	0	0
Derechos a Recibir Efectivo o Equivalentes a Largo Plazo	204,013,444	204,013,444	Documentos por Pagar a Largo Plazo	2,340,000	2,340,000
Bienes Inmuebles, Infraestructura y Construcciones en Proceso	0	0	Deuda Pública a Largo Plazo	0	0
Bienes Muebles	896,083	896,083	Pasivos Diferidos a Largo Plazo	0	0
Activos Intangibles	98,633	98,633	Fondos y bienes de Tesorería en Depósito por Administración a Largo Plazo	0	0
Depreciación, Deterioro y Amortización Acumulada de Bienes	252,012	252,190	Provisiones a Largo Plazo	14,821,612	14,821,612
Activos Diferidos	0	0			
Déficits por Pérdida o Débitos de Activos no Circulantes	0	0	Total de Pasivos No Circulantes	17,161,612	17,161,612
Otros Activos No Circulantes	0	0			
Total de Activos No Circulantes	284,116,340	284,118,910	Total del Pasivo	38,491,311	56,025,242
Total del Activo	\$ 458,826,390	\$ 477,281,212	HACIENDA PÚBLICA/PATRIMONIO		
			Hacienda Pública/Patrimonio Contribuido	345,993,587	345,396,507
			Aportaciones	345,993,587	345,396,507
			Donaciones de Capital	0	0
			Actualización de la Hacienda Pública/Patrimonio	0	0
			Hacienda Pública/Patrimonio Generado	75,988,605	75,992,393
			Resultados del Ejercicio (Gasto/Exceso)	29,755,585	25,971,657
			Resultado de Ejercicios Anteriores	220,911,638	220,013,629
			Reservas	0	0
			Reservas	0	0
			Reutilización de Recaudos de Ejercicios Anteriores	228,747,916	225,737,916
			Exceso o Insuficiencia en la Actualización de la Hacienda Pública/Patrimonio	0	0
			Resultado por Prerrogativas Ministeriales	0	0
			Resultado por Tenencia de Activos no Ministeriales	0	0
			Total Hacienda Pública/Patrimonio	421,982,192	421,242,899
			Total del Pasivo y Hacienda Pública/Patrimonio	\$ 489,826,603	\$ 477,281,212

Este estado de situación financiera fue preparado por el Estado Financiero y sus notas, con razonabilidad razonable y sin responsabilidad del emisor.


 C. P. C. María de Lourdes Eric Campos
 Contralora General del FIDEET


 C. P. C. María de Lourdes Eric Campos
 Contralora General

FIDEICOMISO PARA EL FOMENTO Y DESARROLLO DE LAS EMPRESAS DEL ESTADO DE TABASCO
PROLONGACIÓN DE PASEO TABASCO No.1504 COL. TABASCO 2099 C.P. 86035 VILLAHERMOSA, TABASCO
Estado de Variación en la Hacienda Pública
Del 01 al 31 de marzo 2024
(Cifras en Pesos)

CONCEPTO	Hacienda Pública/ Patrimonio Contribuido	Hacienda Pública/ Patrimonio Generado de Ejercicios Anteriores	Hacienda Pública/ Patrimonio Generado del Ejercicio	Exceso o Insuficiencia en la Actualización de la Hacienda Pública/ Patrimonio	TOTAL
Hacienda Pública/ Patrimonio Contribuido Neto a febrero 2024	\$ 345,390,597	0	0	\$ 0	\$ 345,390,597
Aportaciones	345,390,597	0	0	0	345,390,597
Donaciones de Capital	0	0	0	0	0
Actualización de la Hacienda Pública/ Patrimonio	0	0	0	0	0
Hacienda Pública/ Patrimonio Generado Neto a febrero 2024	\$ 0	105,724,260	-29,871,887	0	75,852,373
Resultados del Ejercicio (Ahorro/Desahorro)	0	0	-29,871,887	0	-29,871,887
Resultados de Ejercicios Anteriores	0	-220,013,636	0	0	-220,013,636
Reventas	0	0	0	0	0
Reservas	0	0	0	0	0
Reconciliaciones de Resultados de Ejercicios Anteriores	0	225,737,916	0	0	225,737,916
Exceso o Insuficiencia en la Actualización de la Hacienda Pública/ Patrimonio Neto a febrero 2024	\$ 0	\$ 0	0	0	0
Resultado por Posición Monetaria	0	0	0	0	0
Resultado por Tenencia de Activos no Monetarios	0	0	0	0	0
Hacienda Pública/ Patrimonio Neto Final a febrero 2024	\$ 345,390,597	\$ 105,724,260	\$ -29,871,887	\$ 0	\$ 421,242,970
Cambios en la Hacienda Pública/ Patrimonio Contribuido Neto a marzo 2024	0	0	0	0	0
Aportaciones	0	0	0	0	0
Donaciones de Capital	0	0	0	0	0
Actualización de la Hacienda Pública/ Patrimonio	0	0	0	0	0
Variaciones de la Hacienda Pública/ Patrimonio Generado Neto de marzo 2024	0	0	116,302	0	116,302
Resultados del Ejercicio (Ahorro/Desahorro)	0	0	-29,755,585	0	-29,755,585
Resultados de Ejercicios Anteriores	0	0	29,871,887	0	29,871,887
Reventas	0	0	0	0	0
Reservas	0	0	0	0	0
Reconciliaciones de Resultados de Ejercicios Anteriores	0	0	0	0	0
Cambios en el Exceso o Insuficiencia en la Actualización de la Hacienda Pública/ Patrimonio Neto de marzo 2024	0	0	0	0	0
Resultado por Posición Monetaria	0	0	0	0	0
Resultado por Tenencia de Activos no Monetarios	0	0	0	0	0
Hacienda Pública/ Patrimonio Neto Final a marzo 2024	\$ 345,390,597	\$ 105,724,260	\$ -29,755,585	\$ 0	\$ 421,359,272

Bajo protesta de decir verdad declaro que los Estados financieros y sus notas, son razonablemente correctos y son responsabilidad del emisor.


 C. Carlos Larios
 Coordinador Administrativo del FIDEET


 C.P.C. María de Lourdes Evisa Campos
 Contador Encargado

FIDEICOMISO PARA EL FOMENTO Y DESARROLLO DE LAS EMPRESAS DEL ESTADO DE TABASCO
PROLONGACIÓN DE PASEO TABASCO No.1204 COL. TABASCO 2000 C.P. 08035 VILLAHERMOSA, TABASCO

Estado de Cambios en la Situación Financiera
Del 01 al 31 de marzo 2024
(Cifras en Pesos)

Concepto	Origen	Aplicación
ACTIVO	-17,447,629	0
Activo circulante	-17,442,264	0
Efectivo y Equivalentes	-17,442,264	0
Derechos a Recibir Efectivo o Equivalente	0	0
Derechos a Recibir Bienes o Servicios	0	0
Inventarios	0	0
Almacenes	0	0
Estimación por Pérdida o Deterioro de Activos Circulantes	0	0
Otros Activos Circulantes	0	0
Activo no circulante	-5,425	0
Inversiones Financieras a Largo Plazo	0	0
Derechos a Recibir Efectivo o Equivalentes a Largo Plazo	0	0
Bienes Inmuebles, Infraestructura y Construcciones en Proceso	0	0
Bienes Muebles	0	0
Activos Intangibles	0	0
Depreciación, Deterioro y Amortización Acumulada de Bienes	-5,425	0
Activos Diferidos	0	0
Estimación por Pérdida o Deterioro de Activos no Circulantes	0	0
Otros Activos No Circulantes	0	0
PASIVO	0	-17,583,931
Pasivo circulante	0	-17,563,931
Cuentas por Pagar a Corto Plazo	0	-17,563,931
Documentos por Pagar a Corto Plazo	0	0
Proceder a Corto Plazo de la Deuda Pública a Largo Plazo	0	0
Títulos y Valores a Corto Plazo	0	0
Pasivos Diferidos a Corto Plazo	0	0
Fondos y Bienes de Terceros en Garantía y/o Administración a Corto Plazo	0	0
Provisiones a Corto Plazo	0	0
Otros Pasivos a Corto Plazo	0	0
Pasivo No Circulante	0	0
Cuentas por Pagar a Largo Plazo	0	0
Documentos por Pagar a Largo Plazo	0	0
Deuda Pública a Largo Plazo	0	0
Pasivos Diferidos a Largo Plazo	0	0
Fondos y Bienes de Terceros en Garantía y/o Administraciones a Largo Plazo	0	0
Provisiones a Largo Plazo	0	0
HACIENDA PÚBLICA/PATRIMONIO	116,302	0
Hacienda Pública/Patrimonio Contribuido	0	0
Aportaciones	0	0
Donaciones de Capital	0	0
Actualización de la Hacienda Pública/Patrimonio	0	0
Hacienda Pública/Patrimonio Generado	116,302	0
Resultado del Ejercicio (Ahorro/Desahorro)	116,302	0
Resultado de Ejercicios Anteriores	0	0
Reservas	0	0
Reservas	0	0
Rectificaciones de Resultados de Ejercicios Anteriores	0	0
Exceso o Insuficiencia en la Actualización de la Hacienda Pública/Patrimonio	0	0
Resultado por Posición Monetaria	0	0
Resultado por Tenencia de Activos en Moneda	0	0

Dajo protesta de decir verdad declaro que los Estados Financieros y sus notas, son razonablemente correctos y son responsabilidad del emisor.


 L.C.F. Gabriel Arroyo Larios
 Coordinador Administrativo del FIDEET


 O.P.C. Marie de Lourdes Elyo Campos
 Cuatrodor Esterno

FIDEICOMISO PARA EL FOMENTO Y DESARROLLO DE LAS EMPRESAS DEL ESTADO DE TABASCO
 PROLONGACIÓN DE PASEO TABASCO No.1564 COL. TABASCO 2098 C.P. 86035 VILLAHERMOSA, TABASCO

Estado de Flujos de Efectivo
 Del 01 al 31 de marzo 2024 y del 01 al 29 de febrero 2024
 (Cifras en Pesos)

Concepto	marzo	febrero
Flujos de Efectivo de las Actividades de Operación		
Origen	\$ 635,512	\$ 781,781
Impuestos	0	0
Cuentas y Aportaciones de Seguridad Social	0	0
Contribuciones de Mejoras	0	0
Derechos	0	0
Productos	635,512	735,517
Aprocheamientos	0	0
Ingresos por Venta de Bienes y Prestación de Servicios	0	0
Participaciones, Aportaciones, Convenios, Incentivos Derivados de la Colaboración Fiscal y Fondos Distintos de Aportaciones	0	0
Transferencias, Asignaciones, Subsidios y Subvenciones, y Pensiones y Jubilaciones	0	0
Otros Orígenes de Operación	350	28,184
Aplicación	456,154	386,494
Servicios Personales	156,000	150,000
Materiales y Suministros	133,386	112,707
Servicios Generales	141,389	5,603
Transferencias Internas y Asignaciones al Sector Público	0	0
Transferencias al Resto del Sector Público	0	0
Subsidios y Subvenciones	25,000	160,000
Ayudas Sociales	0	0
Pensiones y Jubilaciones	0	0
Transferencias a Fideicomisos, Mandatos y Contratos Análogos	0	0
Transferencias a la Seguridad Social	0	0
Donativos	0	0
Transferencias al Exterior	0	0
Participaciones	0	0
Aportaciones	0	0
Convenios	0	0
Otras Aplicaciones de Operación	389	28,184
Flujos Netos de Efectivo por Actividades de Operación	185,758	365,207
Flujos de Efectivo de las Actividades de Inversión		
Origen	0	0
Bienes Inmuebles, Infraestructura y Construcciones en Proceso	0	0
Bienes Muebles	0	0
Otros Orígenes de Inversión	0	0
Aplicación	0	0
Bienes Inmuebles, Infraestructura y Construcciones en Proceso	0	0
Bienes Muebles	0	0
Otras Aplicaciones de Inversión	0	0
Flujos Netos de Efectivo por Actividades de Inversión	0	0
Flujos de Efectivo de las Actividades de Financiamiento		
Origen	221	0
Endeudamiento Neto	0	0
Interno	0	0
Externo	0	0
Otros Orígenes de Financiamiento	221	0
Aplicación	17,628,183	164,252
Servicios de la Deuda	0	0
Interno	0	0
Externo	0	0
Otras Aplicaciones de Financiamiento	17,628,183	164,252
Flujos Netos de Efectivo por Actividades de Financiamiento	-17,627,962	-164,252
Incremento/Disminución Neta en el Efectivo y Equivalentes al Efectivo	-17,442,204	200,955
Efectivo y Equivalentes al Efectivo al Inicio del Ejercicio	83,152,262	82,951,507
Efectivo y Equivalentes al Efectivo al Final del Ejercicio	65,710,058	83,152,462

Bajo protesta de decir verdad declaro que los Estados Financieros y sus notas, son razonablemente correctos y son responsabilidad del emisor.


 C. P. C. María del Lourdes Echevarría Campos
 Contadora Administrativa del FIDEET


 C.P.C. María del Lourdes Echevarría Campos
 Contadora Externa

FIDEICOMISO PARA EL FOMENTO Y DESARROLLO DE LAS EMPRESAS
DEL ESTADO DE TABASCO
INFORME SOBRE PASIVOS CONTINGENTES
AL 31 DE MARZO DEL 2024

De conformidad con las Principales Reglas de Registro y Valoración del Patrimonio (Elementos Generales), emitidas por el Consejo Nacional de Armonización Contable, publicadas en el Diario Oficial de la Federación el 27 de diciembre de 2010, los pasivos contingentes son:

- a) Una obligación posible, surgida a raíz de sucesos pasados, cuya existencia ha de ser confirmada sólo por la concurrencia, o en su caso, por la no ocurrencia de uno o más eventos inciertos en el futuro, que no están enteramente bajo el control del ente público; o bien
- b) Una obligación presente a raíz de sucesos pasados, que no se ha reconocido contablemente porque no es probable que el ente público tenga que satisfacerla, desprendiéndose de recursos que incorporen beneficios económicos o debido a que el importe de la obligación no puede ser cuantificado con la suficiente confiabilidad.

Por lo que en el caso de existir obligaciones por estos conceptos el Fideicomiso para el Fomento y Desarrollo de las Empresas del Estado de Tabasco las reconoce en el ejercicio que se pagan, debido a que es en ese momento cuando se afecta el presupuesto de Egresos del ejercicio.

Al respecto se informa que el Fideicomiso para el Fomento y Desarrollo de las Empresas del Estado de Tabasco al 31 de marzo de 2024, no cuenta con pasivos contingentes significativos pendientes de pago.



L.C.P. Gustavo Avaroz Larios
Coordinador Administrativo del FIDEET



C.P.C. María de Lourdes Evia Campos
Contador Externo

**FIDEICOMISO PARA EL FOMENTO Y DESARROLLO DE LAS EMPRESAS
DEL ESTADO DE TABASCO**
NOTAS A LOS ESTADOS FINANCIEROS
AL 31 DE MARZO DEL 2024
(Cifras Expresadas en pesos)

NOTAS DE GESTION ADMINISTRATIVA

1.- Autorización e Historia

El 27 de diciembre del año 2010, el Poder Ejecutivo del Estado Libre y Soberano de Tabasco a través de la Secretaría de Finanzas en carácter de "FIDEICOMITENTE" y Nacional Financiera SNC, en carácter de "Fiduciaria" celebraron un contrato de Fideicomiso y constituyeron el denominado "FIDEICOMISO PARA EL FOMENTO Y DESARROLLO DE LAS EMPRESAS DEL ESTADO DE TABASCO" (FIDEET).

Con fecha del 26 de enero de 2011, se publicaron en el Periódico Oficial del Estado, No. 7136, suplemento B, de las Reglas de Operación del Fideicomiso para el Fomento y Desarrollo de las Empresas del Estado de Tabasco.

El día 27 de febrero de 2020, se llevó a cabo la primera modificación a las Reglas de Operación del Fideicomiso para el Fomento y Desarrollo de las Empresas del Estado de Tabasco.

El día 02 de mayo del 2020, en el periódico oficial del estado de Tabasco en la edición número 8103, Suplemento C, fue publicado la Cuarta modificación a las reglas de operación del Fideicomiso para el Fomento y Desarrollo de las Empresas del Estado de Tabasco (FIDEET).

El día 17 de septiembre del 2020, se llevó a cabo la segunda modificación a las Reglas de Operación del Fideicomiso para el Fomento y Desarrollo de las Empresas del Estado de Tabasco en el Periódico Oficial del Estado, número 7192.

El día 02 de marzo del 2021, se llevó a cabo la tercera modificación a las Reglas de Operación del Fideicomiso para el Fomento y Desarrollo de las Empresas del Estado de Tabasco en el Periódico Oficial del Estado, número 7523.

2.- Panorama Económico y Financiero

La situación económica y financiera del periodo que se informa es aceptable, además fueron aplicados todos los lineamientos y normas emitidos por el Consejo Nacional de Armonización Contable (CONAC), en el manejo de los recursos recibidos y erogados, quedando registrado de manera correcta en el control presupuestal y contable, que se tiene establecido.

FIDEICOMISO PARA EL FOMENTO Y DESARROLLO DE LAS EMPRESAS
DEL ESTADO DE TABASCO
NOTAS A LOS ESTADOS FINANCIEROS
AL 31 DE MARZO DEL 2024
(Cifras Expresadas en pesos)

3.- Organización y Objeto Social

- a) Con el fin de impulsar la economía del Estado de Tabasco, se considera de alta prioridad el apoyo para sectores productivos y la generación de empleos del Estado de Tabasco, para alcanzar los niveles de inversión compatibles con las metas de crecimiento previstas por la Secretaría para el Desarrollo Económico y la Competitividad
- b) Lo anterior con el propósito de fomentar el crecimiento, desarrollo y madurez de los proyectos de inversión y de iniciativas empresariales, tendientes a generar impacto social y derrama económica desde cualquiera de los sectores productivos del Estado, así como promover la industrialización y consolidación de los productos y servicios en mejoramiento de la calidad de vida de los tabasqueños. En este sentido, las políticas de empleo tienen que cumplir con dos propósitos principales, primero, generar las condiciones para generar empleo bien remunerado y el segundo, en igualdad de importancia, mantener empleos con el apoyo de los instrumentos o mecanismos existentes.
- c) Su ejercicio fiscal comprende del 01 de enero al 31 de diciembre.
- d) El Fideicomiso, se encuentra registrado en el Servicio de Administración Tributaria como una Persona Moral con Fines no Lucrativos, bajo el esquema de Fideicomiso de Participación Estatal Mayoritario de las Entidades Federativas, razón por la cual no es considerado como contribuyente directo de la Ley del Impuesto Sobre la Renta.
- e) Obligaciones Fiscales: Declaración informativa anual de pagos y retenciones de servicios profesionales. Personas Morales. Impuesto Sobre la Renta, Entero de retención de ISR por servicios profesionales. MENSUAL, Entero de retenciones mensuales de ISR por ingresos asimilados a salarios.
- f) Su estructura organizacional básica se integra por:
- FIDEICOMITENTE: El Gobierno del Estado de Tabasco a través de la Secretaría de Finanzas.
 - FIDUCIARIA: Nacional Financiera, S.N.C., Dirección Fiduciaria.
 - COMITÉ TÉCNICO DEL FIDEICOMISO: 10 Miembros.
 - COORDINADOR ADMINISTRATIVO.
- g) No cuenta con ningún fideicomiso ni es parte integrante de ninguno.

4.- Bases de Preparación de los Estados Financieros

- a) Los Estados Financieros y sus Notas se encuentran expresados en moneda nacional y han sido preparados de acuerdo con las disposiciones de la Ley General de Contabilidad

FIDEICOMISO PARA EL FOMENTO Y DESARROLLO DE LAS EMPRESAS
DEL ESTADO DE TABASCO
NOTAS A LOS ESTADOS FINANCIEROS
AL 31 DE MARZO DEL 2024
(Cifras Expresadas en pesos)

Gubernamental, así como, de la Ley General de Disciplina Financiera, Manual de Contabilidad Gubernamental, Manual de Normas Presupuestarias del Estado de Tabasco, Postulados Básicos de Contabilidad Gubernamental, Plan de cuentas, Clasificador por Objeto del Gasto, Normas y Metodología para la determinación de los momentos contables del egreso.

b) La información financiera ha sido elaborada, aplicando la normatividad para el reconocimiento, valuación y revelación de los diferentes rubros, así como las bases de medición utilizadas tales como costo histórico, valor de realización, valor razonable y valor de recuperación.

5.- Políticas De Contabilidad Significativas.

a) **Actualización:** No se actualizan los activos, pasivos y hacienda pública y/o patrimonio.

b) **Operaciones en el extranjero.** No se realizan operaciones en el extranjero.

c) **Método de Valuación de la inversión en acciones de Compañías subsidiarias no consolidadas y asociadas.** No se tiene ninguna inversión en acciones en Compañías subsidiarias.

d) **Sistema y método de valuación de inventarios y costo de lo vendido.** No se tiene implementado ningún método de valuación de inventarios y costo de lo vendido, ya que la actividad del Fideicomiso es otorgar apoyos financieros a empresas productivas del Estado.

e) **Beneficios a Empleados.** El fideicomiso es operado por personal contratado bajo el régimen de honorarios asimilados a salarios no generando prestaciones laborales.

f) **Provisiones.** Al estar constituido como un Ente público con fines no lucrativos no tiene la obligación de crear provisiones.

g) **Reservas.** Al estar constituido como un ente público con fines no lucrativos no tiene la obligación de crear reservas.

h) **Cambios en Políticas Contables y corrección de errores junto con la revelación de los efectos que se tendrá en la información financiera del ente público, ya sea retrospectivos o prospectivos.** No se han realizado cambios en las políticas contables.

i) **Reclasificaciones.** No se realizaron reclasificaciones entre cuentas.

j) **Depuración y Cancelación de Saldos.** No se realizaron depuraciones ni cancelaciones de saldos.

6.- Posición en Moneda Extranjera y Protección por Riesgo Cambiario

No se realizaron operaciones en moneda extranjera durante el ejercicio, por lo tanto, no se cuentan con activos, pasivos o posiciones en moneda extranjera.

7.- Reporte analítico del activo

a) De conformidad con la Regla Especifica del Registro "Parámetros De Estimación De Vida Útil" publicadas en el Diario Oficial de la Federación (DOF) el 27 de diciembre de 2010 y con las Reglas Específicas del Registro y Valoración del Patrimonio publicadas en el DOF el 13 de diciembre de 2011, se asignaron los siguientes porcentajes de depreciación.

**FIDEICOMISO PARA EL FOMENTO Y DESARROLLO DE LAS EMPRESAS
DEL ESTADO DE TABASCO
NOTAS A LOS ESTADOS FINANCIEROS
AL 31 DE MARZO DEL 2024
(Cifras Expresadas en pesos)**

Activo	Vida Útil en Años	Porcentaje de depreciación
Muebles De Oficina Y Estantería	10	10%
Equipo De Cómputo Y Tecnología De La Información	3	33%
Otros Mobiliarios Y Equipos De Administración	10	10%
Equipos Y Aparatos Audiovisuales	3	33%
Cámaras Fotográficas Y De Video	3	33%
Equipo De Comunicación Y Telecomunicación	10	10%

- b) No se aplican cambios en los porcentajes de depreciación en el valor de los activos.
- c) En el ejercicio no se capitalizaron gastos financieros de investigación y desarrollo.
- d) Las inversiones financieras están contratadas en moneda nacional, por lo que no existen riesgos por el tipo de cambio que pudieran suscitarse.
- e) Este organismo no realizó construcción de ningún bien.
- f) En el ejercicio no se tuvo ninguna situación de embargos o litigios que ameriten señalar bienes en garantía como títulos de inversión o el ofrecimiento de alguna inversión financiera.
- g) No se realizó ningún desmantelamiento de activos durante el ejercicio, que impliquen efectos contables.
- h) Respecto a la administración de activos, durante las inspecciones físicas se les pide a los usuarios cuidar el equipo y se les muestran las formas para mejorar su uso y su cuidado.

Principales variaciones en el activo:

- a) Inversiones en valores: No se tienen este tipo de inversiones.
- b) Patrimonio de organismos descentralizados de control presupuestario indirecto: No se cuenta con activos de esta índole.
- c) Inversiones en empresas de participación mayoritaria: No se cuenta con activos de esta índole.
- d) Inversiones en empresas de participación minoritaria: No se cuenta con activos de esta índole.
- e) Patrimonio de organismos descentralizados de control presupuestario directo: No se cuenta con activos de esta índole.

8.- Fideicomisos, Mandatos y Análogos. En el ejercicio no se constituyeron Fideicomiso, Mandatos y Análogos, por la propia naturaleza de este Fideicomiso.

9.- Reporte de la Recaudación. En el presente ejercicio 2024, este Fideicomiso solo obtuvo ingresos por los intereses que generaron las inversiones a corto plazo depositadas en la cuenta de la fiduciaria.



FIDEICOMISO PARA EL FOMENTO Y DESARROLLO DE LAS EMPRESAS
DEL ESTADO DE TABASCO
NOTAS A LOS ESTADOS FINANCIEROS
AL 31 DE MARZO DEL 2024
(Cifras Expresadas en pesos)

10.- Información sobre la Deuda y el Reporte Analítico de la Deuda. Se informa que en este ejercicio, este Fideicomiso no contrajo deuda con ningún otro organismo público o con alguna institución bancaria, por lo que no se tiene información sobre deudas.

11.- Calificaciones Otorgadas. Este Fideicomiso no realizó ninguna operación financiera que haya sido sujeta a calificación crediticia, ni solicitó ningún préstamo en institución financiera.

12.- Proceso de mejora. Continuamente se actualizan los mecanismos necesarios de acuerdo a la normatividad vigente, para la mejora de los procedimientos del control interno y la generación de la información financiera, que nos permitan tomar mejores decisiones.

13.- Información por Segmentos. Este Fideicomiso no cuenta con segmentos dentro de su organización.

14.- Eventos Posteriores al Cierre. Posterior al cierre del ejercicio no existen ni han sucedido eventos que influyan o modifiquen las cifras presentadas.

15.- Partes Relacionadas. Se informa que no existen partes relacionadas que pudieran ejercer influencia significativa sobre la toma de decisiones financieras y operativas

16.- Responsabilidad Sobre la Presentación Razonable de la Información Contable.

"Bajo protesta de decir verdad declaramos que los Estados Financieros y sus notas, son razonablemente correctos y son responsabilidad del emisor".



L.C.P. Gustavo Alvarez Larios
Coordinador Administrativo del FIDEET



C.P.C. María de Lourdes Evia Campos
Contador Externo

**FIDEICOMISO PARA EL FOMENTO Y DESARROLLO DE LAS EMPRESAS
DEL ESTADO DE TABASCO
NOTAS A LOS ESTADOS FINANCIEROS
AL 31 DE MARZO DEL 2024
(Cifras Expresadas en pesos)
b) NOTAS DE DESGLOSE**

I) NOTAS AL ESTADO DE ACTIVIDADES

Ingresos de Gestión

1.- **Productos.** - La principal fuente de ingresos del Fideicomiso por los meses transcurridos del presente ejercicio 2024, proviene de intereses ganados de valores, créditos o bonos y de Intereses sobre inversiones en valores. Su saldo a la fecha de elaboración de las Notas a los Estados Financieros es de **\$2,331,749** (Dos millones trescientos treinta y un mil setecientos cuarenta y nueve 00/100 pesos M.N.).

Concepto	marzo	febrero
Impuestos	\$0	\$0
Contribuciones de Mejoras	0	0
Derechos	0	0
Productos	2,331,749	1,696,236
Aprovechamientos	0	0
Total de Ingresos de Gestión	\$2,331,749	\$1,696,236

2.- Otros Ingresos y Beneficios

Corresponde a las diferencias de centavos que se acumulan, por concepto de pagos de impuestos y ajustes de la cuenta de inversión NAFIN, así como reintegros de recursos de programas y gastos del presupuesto de egresos 2023.

Concepto	marzo	febrero
Total de Otros Ingresos y Beneficios	\$1,433	\$1,211

3.- Gastos y Otras Pérdidas

Al presente mes del ejercicio actual, la entidad generó Gastos de Funcionamiento por los siguientes conceptos:

Concepto	marzo	febrero
Gastos de Funcionamiento	\$1,157,530	\$668,522
5-1-1-2-1 Honorarios asimilables a salarios	534,550	356,366
5-1-2-1-1 Materiales, útiles y equipos menores de oficina	126,137	60,961
5-1-2-1-4 Materiales, útiles y equipos menores de TICS	58,934	32,887
5-1-2-1-6 Material de limpieza	27,984	17,581
5-1-2-2-1 Productos alimenticios para personas	23,897	11,092
5-1-2-4-6 Material eléctrico y electrónico	4,959	4,959
5-1-2-4-9 Otros materiales y artículos de construcción y	0	0

**FIDEICOMISO PARA EL FOMENTO Y DESARROLLO DE LAS EMPRESAS
DEL ESTADO DE TABASCO
NOTAS A LOS ESTADOS FINANCIEROS
AL 31 DE MARZO DEL 2024
(Cifras Expresadas en pesos)**

	reparación		
5-1-2-6-1	Combustibles, lubricantes y aditivos	80,000	80,000
5-1-2-9-2	Refacciones y accesorios menores de edificios	0	0
5-1-2-9-3	Refacciones y accesorios menores de mobiliario	7,830	7,830
5-1-2-9-4	Refacciones y accesorios menores de equipo de cómputo	2,621	2,622
5-1-2-9-6	Refacciones y accesorios meno de equipo de transporte	18,935	0
5-1-3-1-4	Telefonía tradicional	1,197	798
5-1-3-1-8	Servicios postales y telegráficos	0	0
5-1-3-2-3	Arrendamiento de mobiliario y equipo de administra	15,679	15,679
5-1-3-3-1	Serv. legales, de contabilidad, auditoría y relacionados	234,748	71,340
5-1-3-4-1	Servicios financieros y bancarios	3,239	2,231
5-1-3-5-2	Instalación, reparación, y mantenimiento mobiliario, administración, educativos	0	0
5-1-3-5-3	Instalación, reparación, y mantenimiento equipo de cómputo y TIC	4,176	4,176
5-1-3-5-5	Reparación y mantenimiento de equipo de transporte	12,644	0
5-1-3-5-7	Instalación, reparación y mantenimiento de maquinaria y otros equipos	0	0
5-1-3-9-2	Impuestos y derechos	0	0
Transferencias, Asignaciones, Subsidios Y Otras Ayudas		30,912,089	30,887,089
5-2-3-1	Subsidios	30,912,089	30,887,089
5-2-3-2	Subvenciones	0	0
5-2-6-1	Transf a Fideicomisos, Mandatos y Contratos Análogos	0	0
INTERESES, COMISIONES Y OTROS GTOS DE LA DEUDA PUB		0	0
5-4-1-1	Intereses de la Deuda Pública Interna	0	0
Otros Gastos Y Perdidas Extraordinarias		19,148	13,723
5-5-1-5	Depreciación de Bienes Muebles	12,347	9,165
5-5-1-7	Amortización de Activos Intangibles	6,729	4,486
5-5-9-9	Otros Gastos Varios	72	73
Total de Gastos y Otras Perdidas		\$32,088,767	\$31,569,334

FIDEICOMISO PARA EL FOMENTO Y DESARROLLO DE LAS EMPRESAS
DEL ESTADO DE TABASCO
NOTAS A LOS ESTADOS FINANCIEROS
AL 31 DE MARZO DEL 2024
(Cifras Expresadas en pesos)

II) NOTAS AL ESTADO DE SITUACIÓN FINANCIERA

ACTIVO

Efectivo y Equivalentes

1.- Bancos y Tesorería. - Su saldo representa el monto del efectivo disponible en las instituciones bancarias, son recursos que la entidad puede utilizar en cualquier momento, en este rubro se registran los movimientos por las transferencias recibidas de la cuenta de Inversión a Plazo de Nacional Financiera, S.N.C, y entre cuentas bancarias, para cubrir pagos a terceros tales como proveedores, servicios, impuestos.

2.-Inversiones Temporales. - Los recursos financieros del Fideicomiso como aportaciones de la secretaria de Finanzas para el objeto de su fin, se administran a través de una cuenta de inversiones a corto plazo de la Fiduciaria Nacional Financiera, S.N.C.

Siendo así integrado el rubro de la siguiente manera:

Concepto	marzo	febrero
Bancos/Tesorería	\$1,375,141	\$1,528,699
Inversiones Temporales	64,334,917	81,623,563
Total de Efectivo y Equivalentes	\$65,710,058	\$83,152,262

Derechos a recibir Efectivo O Equivalentes a Recibir a Largo Plazo.

3.- Derechos a recibir Efectivo y Equivalentes a Largo Plazo. - El efectivo o equivalente a recibir en el largo plazo corresponde a los préstamos otorgados, integrándose la cartera de cuentas por cobrar como sigue:

Concepto	marzo	febrero
Documentos por Cobrar a Largo Plazo	\$365,495,935	\$365,495,935
Préstamos Otorgados a Largo Plazo	13,517,509	13,517,509
Otros Derechos a Recibir Efectivo o Equivalentes de Efectivo a Largo Plazo	15,000,000	15,000,000
Total de Derechos a Recibir Efectivo o Equivalentes a largo plazo	\$394,013,444	\$394,013,444

En la cuenta **Documentos por Cobrar a Largo Plazo.** - el saldo lo integran ministraciones por cobrar correspondientes al ejercicio 2012 por la cantidad de \$102,518,954, del 3er y 4to. Trimestre del ejercicio 2020 por \$56,896,284 y del 1ro, 2do,

FIDEICOMISO PARA EL FOMENTO Y DESARROLLO DE LAS EMPRESAS
DEL ESTADO DE TABASCO
NOTAS A LOS ESTADOS FINANCIEROS
AL 31 DE MARZO DEL 2024
(Cifras Expresadas en pesos)

3ro y 4to trimestre del 2021 por \$153,601,995, así como del 3er trimestre del 2022 por \$52,478,702 de la Secretaría de Finanzas, las cuales suman la cantidad de **\$365,495,935**.

El rubro **Préstamos Otorgados a Largo Plazo**. - Incluye cuentas por cobrar a cargo del Fideicomiso Fondo Empresarial de Tabasco "FET" por la cantidad de \$2,516,086 y \$11,001,423.00. Existiendo la suma de **\$13,517,509** en este rubro.

Otros Derechos a Recibir Efectivo o Equivalentes de Efectivo a Largo Plazo. - Recursos registrados a cargo de Nacional Financiera SNC en el ejercicio 2017, con el concepto de contragarantía para el programa de Reactivación Económica y Desarrollo Productivo del Estado de Tabasco, por la cantidad de **\$15,000,000**.

Reporte de factibilidad de Derechos a recibir Efectivo o Equivalentes a Largo Plazo			
Nombre	Periodo	Importe total	Factibilidad de pago
Secretaria de Finanzas	No se cuenta con el periodo de recuperación	\$56,896,284	A la fecha no se cuenta con las aportaciones mandatadas, según ACUERDO 05SO-24112021-A06
Secretaria de Finanzas	No se cuenta con el periodo de recuperación	102,518,954	Mediante ACUERDO-02SO-110422-A04, en el punto 17, señala que dicha ministración se encuentra en proceso, existiendo exigibilidad de pago de las mismas.
Secretaria de Finanzas	No se cuenta con el periodo de recuperación	\$153,601,995	A la fecha no se cuenta con las aportaciones mandatadas, según ACUERDO 01SO-17012023-A09
Secretaria de Finanzas	Ministración del 3er trimestre del ejercicio 2022.	\$52,478,702	A la fecha no se cuenta con las aportaciones mandatadas, según ACUERDO 01SO-17012023-A09
Fondo Empresarial de Tabasco 2011	Según oficio SEDEC/DGFF/FIDEET/039/2022 no indica el periodo de recuperación.	2,516,086	Según oficio SEDEC/DGFF/FIDEET/039/2022 solo reafirma la factibilidad de cobro.

**FIDEICOMISO PARA EL FOMENTO Y DESARROLLO DE LAS EMPRESAS
DEL ESTADO DE TABASCO
NOTAS A LOS ESTADOS FINANCIEROS
AL 31 DE MARZO DEL 2024
(Cifras Expresadas en pesos)**

Fondo Empresarial de Tabasco 2012	Según oficio SEDEC/DGFF/FIDEET/039/2022 no indica el periodo de recuperación.	11,001,423	Según oficio SEDEC/DGFF/FIDEET/039/2022 solo reafirma la factibilidad de cobro.
NAFIN	No se cuenta con el periodo de recuperación	15,000,000	Corresponde a contragarantía solicitada por NAFIN, para hacer frente al Programa de Reactivación Económica y Desarrollo Productivo del Estado de Tabasco, según acuerdo SEO8-A2-24-06-2016.

Bienes muebles, Inmuebles e Intangibles

4.- **Bienes muebles.**- Esta sección la conforman los bienes necesarios para llevar a cabo las actividades del Fideicomiso para el Fomento y Desarrollo de las empresas del Estado de Tabasco.

Concepto	marzo	febrero
Mobiliario y Equipo de Administración	\$494,025	\$494,025
Mobiliario y Equipo Educativo y Recreativo	73,931	73,931
Maquinaria, Otros Equipos y Herramientas	28,127	28,127
Total de Bienes Muebles	\$596,083	\$596,083

5.- **Depreciación, deterioro y amortización acumulada de bienes**

Concepto	marzo	febrero
Depreciación, Deterioro Y Amortización Acumulada De Bienes	\$-555,615	\$-550,190
Total Depreciación, Deterioro Y Amortización Acumulada De Bienes	\$-555,615	\$-550,190

6.- **Activos intangibles**

Concepto	marzo	febrero
Total Activos Intangibles	\$56,633	\$56,633

FIDEICOMISO PARA EL FOMENTO Y DESARROLLO DE LAS EMPRESAS
DEL ESTADO DE TABASCO
NOTAS A LOS ESTADOS FINANCIEROS
AL 31 DE MARZO DEL 2024
(Cifras Expresadas en pesos)

Se registra mediante póliza de egresos 71 del día 26 de octubre de 2023, la adquisición de la licencia de uso del software Microsoft EDS Office family SWS3074, con importe de \$8,400.

En la póliza de egresos 30 del día 24 de noviembre de 2023, se registra la adquisición de la licencia de Zoom United, por un importe de \$24,116.

**FIDEICOMISO PARA EL FOMENTO Y DESARROLLO DE LAS EMPRESAS
DEL ESTADO DE TABASCO
NOTAS A LOS ESTADOS FINANCIEROS
AL 31 DE MARZO DEL 2024
(Cifras Expresadas en pesos)**

PASIVO

1.- Cuentas por Pagar a Corto Plazo. - Son todos aquellos compromisos monetarios pendientes de pago, que se tienen derivado de adquisiciones y servicios recibidos, así como impuestos retenidos por el pago de honorarios.

Concepto	marzo	febrero
Retenciones y Contribuciones	\$28,183	\$28,183
Otras Cuentas Por Pagar a Corto Plazo	21,271,516	38,835,447
Total Cuentas por Pagar a Corto Plazo	\$21,299,699	\$38,863,630

Las **Retenciones y Contribuciones**, corresponden a las generadas en el mes de marzo 2024.

El rubro **Otras Cuentas por Pagar a Corto Plazo** lo integran el ACUERDO-05SE-15052023-A04 que aprueba el proyecto denominado "**Proyecto de Inversión para la Producción, Industrialización y Comercialización de Semilla de Calabaza Pipiana Chihua en el municipio de Balancán, Tabasco**" por un monto \$2,047,009; el ACUERDO-05SE-15052023-A05 que autoriza el "**Programa moderniza y equipa tu microempresa 2023**" por la cantidad de \$100,000; el ACUERDO-06SE-13072023-A10 que autoriza el programa "**Fondo Capital Semilla 2023**" por \$250,000, el cual permita alcanzar objetivos en el corto, mediano y largo plazo, a fin de fortalecer la productividad y competitividad de las empresas de la entidad, cuyas reglas de operación fueron aprobadas en el acuerdo ACUERDO-06SE-13072023-A11; el acuerdo ACUERDO-09SE-11102023-A04 que aprueba "**Proyecto de Procesos de Producción y Manufactura Artesanal y Empoderamiento Económico para Artesanas de Grupos Sociales Vulnerables del Estado de Tabasco**" por \$3,000,000; el ACUERDO-01SE-22012024-A09 que aprueba el "**Programa Moderniza y equipa tu Microempresa 2024**" por \$10,000,000, ACUERDO-02SE-29022024-A08 que aprueba el proyecto "9no. Festival de la Butifarra 2024" por \$3,500,000, ACUERDO-02SE-29022024-A09 que aprueba por unanimidad de votos, el apoyo de los recursos en la modalidad de no recuperables por la cantidad de \$2,000,000 para el proyecto denominado "**20° EXPO INDUSTRIAL CANACINTRA TABASCO 2024**", ACUERDO-02SE-29022024-A10 que aprueba el proyecto "**Programa Desarrollo de Proveedores de Tabasco**" por \$287,089, la provisión por dos meses del 2024 por la renta de multifuncional por un total de \$15,679, provisión de servicio telefónico del mes de marzo 2024 por \$399 y, la provisión del servicio de maquila contable del mes de febrero y marzo 2024 por parte del despacho Evia campos y asociados S.C por \$71,340.

2.- Documentos por pagar a Largo Plazo. - Corresponden a los acuerdos siguiente que fueron traspasados a largo plazo debido a que el periodo en el cual fue provisionado excede a los doce meses:

ACUERDO-05SE-27092021-A07.- se aprueba el apoyo de "**Proyecto a la Federación Mexicana de Palmicultores y Extractores de Palma de Aceite A.C. (FEMEXPALMA)**". de \$9,992,460 (Nueve millones novecientos noventa y dos mil, cuatrocientos sesenta pesos 00/100 M.N.) con un saldo por pagar de \$2,290,000 (Dos millones doscientos noventa mil pesos 00/100 M.N.).

**FIDEICOMISO PARA EL FOMENTO Y DESARROLLO DE LAS EMPRESAS
DEL ESTADO DE TABASCO
NOTAS A LOS ESTADOS FINANCIEROS
AL 31 DE MARZO DEL 2024
(Cifras Expresadas en pesos)**

ACUERDO-05SO-24112021-A16.- para el proyecto "**Fondo Capital Semilla**" el apoyo de los recursos en la modalidad de no recuperables por la cantidad de \$300,000 (Trescientos mil pesos 00/100 M.N), habiéndose ministrado en el mes de mayo \$50,000 y en junio la cantidad de \$200,000 (Dos cientos mil pesos 00/100 M.N.), quedando un saldo de \$50,000.00 (Cincuenta mil pesos 00/100 M.N.).

Concepto	marzo	febrero
Otros Documentos Por Pagar a Largo Plazo	2,340,000	2,340,000
Total Documentos por Pagar a Largo Plazo	\$2,340,000	\$2,340,000

3.- Otras Provisiones a Largo Plazo. - Este rubro lo integran proyectos aprobados en diversas sesiones por el Comité Técnico en el ejercicio 2015,2016, 2017 y 2018, así como documentos por pagar.

Concepto	marzo	febrero
Otras Provisiones a largo plazo		
2-2-6-9-02-01- - - 1er Expo Foro Artesanal FIDEET-SO34-A17-04-09-2015	\$505,001	\$505,001
2-2-6-9-03-01- - - Prog Sect Desarr Urb F FIDEET-SO35-A8-21-12-2015 B	1,540,125	1,540,125
2-2-6-9-03-02- - - Prog Sect Desarr Urb Fro FIDEET-SO35-A8-21-12-2015	143,730	143,730
2-2-6-9-03-03- - - 1er Fest Muert y Cat 2016 FIDEET-SO38-A329-04-2016	363,928	363,928
2-2-6-9-03-04- - - Proy Forta Sect Rest Tab 2016 FIDEET-SO38-A10-2016	356,948	356,948
2-2-6-9-03-05- - - Prog Int Reac Econ Card FIDEET-SO41-A12-30-05-2017	2,850,000	2,850,000
2-2-6-9-03-06- - - Ctro Des Tecn Cb CDATIC FIDEET-SO41-A14-30-05-2017	6,450,000	6,450,000
2-2-6-9-03-09- - - Prog Prote Prop Intelect FIDEET-SO07-A9-12-11-2018	1,100,000	1,100,000
2-2-6-9-05- - - - Cacao Grijalva Norma Ofi FIDEET-SO07-A7-12-11-2018	1,511,880	1,511,880
Total Provisiones a Largo Plazo	\$14,821,612	\$14,821,612

**FIDEICOMISO PARA EL FOMENTO Y DESARROLLO DE LAS EMPRESAS
DEL ESTADO DE TABASCO
NOTAS A LOS ESTADOS FINANCIEROS
AL 31 DE MARZO DEL 2024
(Cifras Expresadas en pesos)**

III) NOTAS AL ESTADO DE VARIACIÓN EN LA HACIENDA PÚBLICA

Se muestran los saldos de los rubros que integran el patrimonio contribuido y generado:

1.- Hacienda Pública /Patrimonio Contribuido.

El patrimonio del Fideicomiso se integra principalmente con las aportaciones anuales que efectúa el Gobierno del Estado de Tabasco, derivadas del 20% de la recaudación del Impuesto Sobre Nóminas que obtenga el Estado por la aplicación del 2.5% que establece la Fracción II del Artículo 25 de la Ley de Hacienda del Estado de Tabasco y de los intereses que se generan en las cuentas de bancos y en la cuenta de Inversión a Plazo que se tiene con Nacional Financiera SNC.

La Hacienda Pública/Patrimonio Contribuido se integra a continuación:

Concepto	marzo	febrero
Aportaciones	\$345,390,597	\$345,390,597
Donaciones de Capital	0	0
Actualización de la Hacienda Pública/Patrimonio	0	0
Total Hacienda Pública/Patrimonio Contribuido	\$345,390,597	\$345,390,597

2.- Hacienda Pública /Patrimonio Generado.

La Hacienda Pública/Patrimonio Generado se integra a continuación:

Concepto	marzo	febrero
Resultados del Ejercicio (Ahorro/Desahorro)	\$-29,755,585	\$-29,871,887
Resultado de Ejercicios Anteriores	-220,013,636	-220,013,636
Revalúos	0	0
Reservas	0	0
Rectificaciones de Resultados de Ejercicios Anteriores	325,737,916	325,737,916
Total Hacienda Pública/Patrimonio Generado	\$75,968,695	\$75,852,393

3.- Hacienda Pública /Patrimonio Neto Final.

La Hacienda Pública/Patrimonio Neto Final se integra a continuación:

Concepto	marzo	febrero
Total, Hacienda Pública/Patrimonio Contribuido	\$345,390,597	\$345,390,597
Total, Hacienda Pública/Patrimonio Generado	75,852,393	75,852,393
Hacienda Pública/Patrimonio Neto Final	\$421,242,990	\$421,242,990

**FIDEICOMISO PARA EL FOMENTO Y DESARROLLO DE LAS EMPRESAS
DEL ESTADO DE TABASCO
NOTAS A LOS ESTADOS FINANCIEROS
AL 31 DE MARZO DEL 2024
(Cifras Expresadas en pesos)**

IV) NOTAS AL ESTADO DE FLUJOS DE EFECTIVO

Flujo de Efectivo de las Actividades de Operación: Los orígenes de actividades de operación cobrados por el periodo comprendido del 1 al 31 de marzo de 2024 fueron por \$635,912 y del 1 al 29 de febrero de 2024 fueron por \$761,701. Las aplicaciones de actividades de operación pagadas por el periodo comprendido del 1 al 31 de marzo de 2024 fueron por \$450,154 y del 1 al 29 de febrero de 2024 fueron por \$396,494 reflejándose un diferencial de actividades de operación en marzo 2024 por \$185,758 y en febrero 2024 por \$365,207.

Flujo de Efectivo de las Actividades de Inversión

Los orígenes de actividades de inversión cobrados por el periodo comprendido del 1 al 31 de marzo de 2024 fueron por \$0 y del 1 al 29 de febrero de 2024 fueron por \$0 pesos. Las aplicaciones de actividades de inversión pagadas por el periodo comprendido del 1 al 31 de marzo de 2024 fueron por \$0 pesos, y del 1 al 29 de febrero de 2024 fueron por \$0, reflejándose un diferencial de actividades de inversión en marzo 2024 por \$0 y en febrero 2024 por \$0.

Flujo de Efectivo de las Actividades de Financiamiento: Los orígenes de actividades de financiamiento generados por el periodo comprendido del 1 al 31 de marzo de 2024 fueron por \$221 y del 1 al 29 de febrero de 2024 fueron por \$0. Las aplicaciones de actividades de financiamiento aplicadas por el periodo comprendido del 1 al 31 de marzo de 2024 fueron por \$17,628,183 y del 1 al 29 de febrero de 2024 fueron por \$164,252, reflejándose un diferencial de actividades de financiamiento en marzo 2024 por \$-17,627,962 y en febrero 2024 por \$-164,252.

Incremento/Disminución Neto en el Efectivo y Equivalentes al Efectivo

Concepto	marzo	febrero
Flujo de Efectivo de las Actividades de Operación	\$185,758	\$365,207
Flujo de Efectivo de las Actividades de Inversión	0	0
Flujo de Efectivo de las Actividades de Financiamiento	-17,627,962	-164,252
Suma del Incremento/Disminución Neta en el Efectivo y Equivalentes al Efectivo	\$-17,442,204	\$200,955

1.- Efectivo y Equivalentes

El análisis de los saldos inicial y final que figuran en la última parte del Estado de Flujo de Efectivo en la cuenta de efectivo y equivalentes es como sigue:

**FIDEICOMISO PARA EL FOMENTO Y DESARROLLO DE LAS EMPRESAS
DEL ESTADO DE TABASCO
NOTAS A LOS ESTADOS FINANCIEROS
AL 31 DE MARZO DEL 2024
(Cifras Expresadas en pesos)**

Concepto	marzo	febrero
Efectivo	\$0	\$0
Bancos/Tesorería	1,375,141	1,528,699
Bancos/Dependencias y Otros	0	0
Inversiones Temporales (Hasta 3 meses)	64,334,917	81,623,563
Fondos con Afectación Específica	0	0
Depósitos de Fondos de Terceros en Garantía y/o Administración	0	0
Otros Efectivos y Equivalentes	0	0
Total de Efectivo y Equivalentes	\$64,710,058	\$83,152,262

2.- Adquisiciones de las actividades de inversión efectivamente pagadas, respecto del apartado de aplicación.

Adquisiciones de Actividades de Inversión efectivamente pagadas		
Concepto	marzo	febrero
Bienes Inmuebles, Infraestructura y Construcciones en Proceso	\$0	\$0
Terrenos	0	0
Viviendas	0	0
Edificios no Habitacionales	0	0
Infraestructura	0	0
Construcciones en Proceso en Bienes de Dominio Público	0	0
Construcciones en Proceso en Bienes Propios	0	0
Otros Bienes Inmuebles	0	0
Bienes Muebles	0	0
Mobiliario y Equipo de Administración	0	0
Mobiliario y Equipo Educativo y Recreativo	0	0
Equipo e Instrumental Médico y de Laboratorio	0	0
Vehículos y Equipo de Transporte	0	0
Equipo de defensa y Seguridad	0	0
Maquinaria, Otros Equipos y Herramientas	0	0
Colecciones, Obras de Arte y Objetos Valiosos	0	0
Activos Biológicos	0	0
Otras Inversiones	0	0
Total	\$0	\$0

**FIDEICOMISO PARA EL FOMENTO Y DESARROLLO DE LAS EMPRESAS
DEL ESTADO DE TABASCO
NOTAS A LOS ESTADOS FINANCIEROS
AL 31 DE MARZO DEL 2024
(Cifras Expresadas en pesos)**

3.-Conciliación de los Flujos de Efectivo Netos de las Actividades de Operación y la cuenta de Ahorro/Desahorro antes de Rubros Extraordinarios.

Concepto	marzo	febrero
Resultados del Ejercicio Ahorro/Desahorro	\$-29,755,585	\$-29,871,887
Movimientos de partidas (o rubros) que no afectan al efectivo	0	0
Depreciación	3,182	4,582
Amortización	2,243	2,243
Incrementos en las provisiones	0	0
Incremento en inversiones producido por revaluación	0	0
Ganancia/pérdida en venta de propiedad, planta y equipo	0	0
Incremento en cuentas por cobrar	0	0
Partidas extraordinarias (neto)	0	0

**FIDEICOMISO PARA EL FOMENTO Y DESARROLLO DE LAS EMPRESAS
DEL ESTADO DE TABASCO
NOTAS A LOS ESTADOS FINANCIEROS
AL 31 DE MARZO DEL 2024
(Cifras Expresadas en pesos)**

V) CONCILIACION ENTRE LOS INGRESOS PRESUPUESTARIOS Y CONTABLES.


Objeto

Establecer el formato de conciliación entre los ingresos presupuestarios y contable, así como entre los egresos presupuestarios y los gastos contables

FIDEICOMISO PARA EL FOMENTO Y DESARROLLO DE LAS EMPRESAS DEL ESTADO DE TABASCO Conciliación entre los Ingresos Presupuestarios y Contables Correspondiente del 01 de enero al 31 de marzo 2024 (Cifras en pesos)	
1. Total de Ingresos Presupuestarios	\$2,331,749
2. Más Ingresos Contables No Presupuestarios	\$1,433
2.1 Ingresos Financieros:	0
2.2 Incremento por Variación de Inventarios	0
2.3 Disminución del Exceso de Estimaciones por Pérdida o Deterioro u Obsolescencia	0
2.4 Disminución del Exceso de Provisiones	0
2.5 Otros Ingresos y Beneficios Varios	0
2.6 Otros Ingresos Contables No Presupuestarios	1,433
3. Menos Ingresos Presupuestarios No Contables	\$0
3.1 Aprovechamientos Patrimoniales	0
3.2 Ingresos Derivados de Financiamientos	0
3.3 Otros Ingresos Presupuestarios No Contables	0
4. Ingresos Contables	\$2,333,182

Bajo protesta de decir verdad declaramos que los Estados Financieros y sus notas, son razonablemente correctos y son responsabilidad del emisor


 L.C.P. Gustavo Álvarez Larios
 Coordinador Administrativo del FIDEET


 C.P.C. María de Lourdes Evia Campos
 Contador Externo

**FIDEICOMISO PARA EL FOMENTO Y DESARROLLO DE LAS EMPRESAS
DEL ESTADO DE TABASCO
NOTAS A LOS ESTADOS FINANCIEROS**

AL 31 DE MARZO DEL 2024

(Cifras Expresadas en pesos)

**CONCILIACIÓN ENTRE LOS EGRESOS PRESUPUESTARIOS Y LOS GASTOS
CONTABLES.**

FIDEICOMISO PARA EL FOMENTO Y DESARROLLO DE LAS EMPRESAS DEL ESTADO DE TABASCO Conciliación entre los Egresos Presupuestarios y los Gastos Contables Correspondiente del 01 de enero al 31 de marzo 2024 (Cifras en pesos)	
1. Total de Egresos Presupuestarios	\$31,944,618

2. Menos Egresos Presupuestarios No Contables	\$0
2.1 Materias Primas y Materiales de Producción y Comercialización	0
2.2 Materiales y Suministros	0
2.3 Mobiliario y Equipo de Administración	0
2.4 Mobiliario y Equipo Educativo y Recreativo	0
2.5 Equipo e Instrumental Médico y de Laboratorio	0
2.6 Vehículos y Equipo de Transporte	0
2.7 Equipo de Defensa y Seguridad	0
2.8 Maquinaria, Otros Equipos y Herramientas	0
2.9 Activos Biológicos	0
2.10 Bienes Inmuebles	0
2.11 Activos Intangibles	0
2.12 Obra Pública en Bienes de Dominio Público	0
2.13 Obra Pública en Bienes Propios	0
2.14 Acciones y Participaciones de Capital	0
2.15 Compra de Títulos y Valores	0
2.16 Concesión de Préstamos	0
2.17 Inversiones en Fideicomisos, Mandatos y Otros Análogos	0
2.18 Provisiones para Contingencias y Otras Erogaciones Especiales	0
2.19 Amortización de la Deuda Pública	0
2.20 Adeudos de Ejercicios Fiscales Anteriores (ADEFAS)	0
2.21 Otros Egresos Presupuestarios No Contables	0


**FIDEICOMISO PARA EL FOMENTO Y DESARROLLO DE LAS EMPRESAS
DEL ESTADO DE TABASCO
NOTAS A LOS ESTADOS FINANCIEROS
AL 31 DE MARZO DEL 2024
(Cifras Expresadas en pesos)**

3. Más Gastos Contables No Presupuestarios	\$144,148
3.1 Estimaciones, Depreciaciones, Deterioros, Obsolescencia y Amortizaciones	19,076
3.2 Provisiones	0
3.3 Disminución de Inventarios	0
3.4 Otros Gastos	0
3.5 Inversión Pública no Capitalizable	0
3.6 Materiales y Suministros (consumos)	0
3.7 Otros Gastos Contables No Presupuestarios	125,072

4. Total de Gastos Contables	\$32,088,766
-------------------------------------	---------------------

Bajo protesta de decir verdad declaramos que los Estados Financieros y sus notas, son razonablemente correctos y son responsabilidad del emisor


L.C.P. Gustavo Alvarez Larios
Coordinador Administrativo del FIDEET


C.R.C. María de Lourdes Evia Campos
Contador Externo

FIDEICOMISO PARA EL FOMENTO Y DESARROLLO DE LAS EMPRESAS
DEL ESTADO DE TABASCO
NOTAS A LOS ESTADOS FINANCIEROS
AL 31 DE MARZO DEL 2024
(Cifras Expresadas en pesos)

c) NOTAS DE MEMORIA

Las cuentas de orden se utilizan para registrar los movimientos de valores que no afecten o modifiquen el balance del Fideicomiso Para El Fomento Y Desarrollo De Las Empresas Del Estado De Tabasco, sin embargo, su incorporación en libros es necesaria con fines de recordatorio contable, de control y en general sobre los aspectos administrativos, o bien, para consignar sus derechos o responsabilidades contingentes que puedan, o no, presentarse en el futuro.

Al 31 de marzo de 2024, las cuentas que se manejan para efectos de estas Notas son las siguientes:

1) Contables:

- Refleja la responsabilidad de terceros por obligaciones contraídas al 31 de marzo de 2024.

Concepto	marzo
Cuentas de Orden Contables	\$0
Contables	\$0
Valores	0
Emisión de Obligaciones	0
Avales y Garantías	0
Juicios	0
Contratos para Inversión Mediante Proyectos para Prestación de Servicios (PPS) y Similares	0
Bienes en Concesionados o en Comodato	0

2) Presupuestarias:

- **Cuentas de Ingresos:** Las cuentas presupuestarias de ingresos que se utilizan son: Ley de Ingresos Estimada, Ley de Ingresos por Ejecutar, Modificaciones a la Ley de Ingresos Estimada, Ley de Ingresos Devengada.

**FIDEICOMISO PARA EL FOMENTO Y DESARROLLO DE LAS EMPRESAS
DEL ESTADO DE TABASCO
NOTAS A LOS ESTADOS FINANCIEROS
AL 31 DE MARZO DEL 2024
(Cifras Expresadas en pesos)**

Cuentas de Orden Presupuestarias de Ingresos	
Concepto	marzo
Ley de Ingresos Estimada	\$522,620,615
Ley de Ingresos por Ejecutar	520,288,866
Modificaciones a la Ley de Ingresos Estimada	0
Ley de Ingresos Devengada	2,331,749
Ley de Ingresos Recaudada	2,331,749

- o **Cuentas de Egresos:** Las cuentas presupuestarias de egresos que se utilizan son: Presupuesto de Egresos Aprobado, Modificaciones al Presupuesto de Egresos Aprobado, Presupuesto de Egresos por Ejercer, Presupuesto de Egresos Comprometido, Presupuesto de Egresos Devengado, Presupuesto de Egresos Ejercido y Presupuesto de Egresos Pagado, a continuación, se presenta el total del presupuesto del Fideicomiso Para El Fomento Y Desarrollo De Las Empresas Del Estado De Tabasco.

Cuentas de Orden Presupuestarias de Egresos	
Concepto	marzo
Presupuesto de Egresos Aprobado	\$522,620,615
Modificaciones al Presupuesto de Egresos Aprobado	0
Presupuesto de Egresos por Ejercer	490,675,997
Presupuesto de Egresos Comprometido	31,944,618
Presupuesto de Egresos Devengado	31,944,618
Presupuesto de Egresos Ejercido	16,070,112
Presupuesto de Egresos Pagado	16,070,112

**FIDEICOMISO PARA EL FOMENTO Y DESARROLLO DE LAS EMPRESAS
DEL ESTADO DE TABASCO**
AL 31 DE MARZO DEL 2024
(Cifras Expresadas en pesos)

Estado Analítico de Ingresos

Finalidad

Su finalidad es conocer en forma periódica y confiable el comportamiento de los ingresos públicos. Muestran la distribución de los ingresos del ente público de acuerdo con los distintos grados de desagregación que presenta el Clasificador por Rubros de Ingresos y el avance que se registra en las cuentas de orden presupuestarias.

En el **ACUERDO-01SO-16012024-A12**. Los miembros del Comité Técnico se dan por enterados del presupuesto de ingresos estimado para el ejercicio 2024 para el Fideicomiso para el Fomento y la Competitividad de las Empresas por un monto de **\$522,620,615.41** (Quinientos veintidós millones seiscientos veinte mil seiscientos quince pesos 41/100 M.N), en las partidas presupuestales presentadas.

Presupuesto que presenta las siguientes inconsistencias:

1. Los recursos que integran el patrimonio del fideicomiso hasta diciembre 2023 (Saldo de las cuentas bancarias) y su importe según acta, no forman parte de las partidas incluidas en el clasificador por rubro de ingresos, el cual es de observancia obligatoria de los entes públicos de la federación de las entidades federativas y de los municipios, incluyendo a las entidades de la administración pública paraestatal y paramunicipal.

El cual presenta en los párrafos segundo y tercero de la **ESTRUCTURA DE CODIFICACION**, lo siguiente "los ingresos públicos corrientes que se refieren a aquellos recursos que significan un aumento del efectivo del sector público, como resultado de sus operaciones normales", esto refiriéndose a ingresos cuya naturaleza y procedencia sea distinta de las fuentes tradicionales a las que se refiere en el párrafo segundo "fuentes tradicionales como los impuestos, los aprovechamientos, derechos y productos, las transferencias; los que proceden del patrimonio público como la venta de activos, de títulos, de acciones y las rentas de la propiedad; los que provienen de la disminución de activos y financiamientos".

Por lo cual siguiendo lo establecido, no se puede anexar al presupuesto partidas que no se encuentren en dicho clasificador y que no representen un aumento del efectivo en cuanto a ingresos.


**FIDEICOMISO PARA EL FOMENTO Y DESARROLLO DE LAS EMPRESAS
DEL ESTADO DE TABASCO**
AL 31 DE MARZO DEL 2024
(Cifras Expresadas en pesos)


FIDEICOMISO PARA EL FOMENTO Y DESARROLLO DE LAS EMPRESAS DEL ESTADO DE TABASCO						
Estado Analítico De Ingresos						
Del 01 de enero al 31 de marzo de 2024						
Rubro de Ingresos	Ingreso					Diferencia
	Estimado	Ampliaciones y Reducciones	Modificado	Devengado	Recaudado	
Impuestos	\$151,495,576	0	\$151,495,576	0	0	\$151,495,576
Cuotas y Aportaciones de Seguridad Social	0	0	0	0	0	0
Contribuciones de mejoras	0	0	0	0	0	0
Derechos	264,297,030	0	264,297,030	0	0	264,297,030
Productos	8,610,463	0	8,610,463	2,331,749	2,331,749	6,278,714
Aprovechamientos	0	0	0	0	0	0
Ingresos por Venta de Bienes, Prestación de Servicios y Otros Ingresos	0	0	0	0	0	0
Participaciones, Aportaciones, Convenios, Incentivos Derivados de la Colaboración Fiscal y Fondos Distintos de Aportaciones	0	0	0	0	0	0
Transferencias, Asignaciones, y Subvenciones, y Pensiones y Jubilaciones	0	0	0	0	0	0
Ingresos Derivados de Financiamientos	0	0	0	0	0	0
Total	\$424,403,069	\$0	\$424,403,069	\$2,331,749	\$2,331,749	\$422,071,320

**FIDEICOMISO PARA EL FOMENTO Y DESARROLLO DE LAS EMPRESAS
DEL ESTADO DE TABASCO
AL 31 DE MARZO DEL 2024
(Cifras Expresadas en pesos)**

Estado Analítico de Ingresos Por Fuente de Financiamiento	Ingreso					Diferencia
	Estimado	Ampliaciones y Reducciones	Modificado	Devengado	Recaudado	
Ingresos del Poder Ejecutivo Federal o Estatal y de los Municipios						
Impuestos	\$151,495,576	0	\$151,495,576	0	0	\$151,495,576
Cuotas y Aportaciones de Seguridad Social	0	0	0	0	0	0
Contribuciones de mejoras	0	0	0	0	0	0
Derechos	264,297,030	0	264,297,030	0	0	264,297,030
Productos	0	0	0	0	0	0
Aprovechamientos	0	0	0	0	0	0
Participaciones, Aportaciones, Convenios, Incentivos Derivados de la Colaboración Fiscal y Fondos Distintos de Aportaciones	0	0	0	0	0	0
Transferencias, Asignaciones, Subsidios y Pensiones y Jubilaciones	0	0	0	0	0	0
Ingresos de los Entes Públicos de los Poderes Legislativo y Judicial, de los Órganos Autónomos y del Sector Paraestatal o Paramunicipal, así como de las Empresas Productivas del Estado						
Cuotas y Aportaciones de Seguridad Social	0	0	0	0	0	0
Productos	8,610,463	0	8,610,463	2,331,749	2,331,749	6,278,714
Ingresos por Venta de Bienes, Prestación de Servicios y Otros	0	0	0	0	0	0
Ingresos Transferencias, Asignaciones, Subsidios y Subvenciones, y Pensiones y Jubilaciones	0	0	0	0	0	0
Ingresos Derivados de Financiamientos						
Ingresos Derivados de Financiamientos	0	0	0	0	0	0
Total	\$424,403,069	\$0	\$424,403,069	\$2,331,749	\$2,331,749	\$422,071,320

"Bajo protesta de decir verdad declaramos que los Estados Financieros y sus notas, son razonablemente correctos y son responsabilidad del emisor".


Lic. P. Gustavo Álvarez Larios
Coordinador Administrativo del FIDEET


G.P.C. Maria de Lourdes Evia Campos
Contador Externo

**FIDEICOMISO PARA EL FOMENTO Y DESARROLLO DE LAS EMPRESAS
DEL ESTADO DE TABASCO**

AL 31 DE MARZO DEL 2024

(Cifras Expresadas en pesos)

Estado Analítico del Ejercicio del Presupuesto de Egresos

Finalidad

Es realizar periódicamente el seguimiento del ejercicio de los egresos presupuestarios. Dichos Estados deben mostrar, a una fecha determinada del ejercicio del Presupuesto de Egresos, los movimientos y la situación de cada cuenta de las distintas clasificaciones, de acuerdo con los diferentes grados de desagregación de las mismas que se requiera.

Derivado del ACUERDO-06SO-22112023-A12.- Autorizan el Presupuesto Operativo Anual 2024, por un monto de \$5,992,000.00 (Cinco millones novecientos noventa y dos mil pesos 00/100 M.N), en las partidas presupuestales de gastos operativos presentadas

Mediante del ACUERDO-01SO-16012024-A13.- Aprueban el Presupuesto de egresos para el ejercicio 2024, por la cantidad de \$522,520,615.41 (Quinientos veintidós millones seiscientos veinte mil seiscientos quince pesos 41/100 M N)

FIDEICOMISO PARA EL FOMENTO Y DESARROLLO DE LAS EMPRESAS DEL ESTADO DE TABASCO						
Estado Analítico del Ejercicio del Presupuesto de Egresos						
Clasificación por Objeto del Gasto (Capítulo y Concepto)						
Del 01 de enero al 31 de marzo de 2024						
	APROBADO	AMPLIACIONES (REDUCCIONES)	MODIFICACION	DEVENGADO	PAGADO	SUBEJERCICIO
Servicios Personales						
Remuneraciones a Personal de Carácter Permanente	0	0	0	0	0	0
Remuneraciones al Personal de Carácter Transitorio	2,200,000	0	2,200,000	534,549	534,549	1,665,451
Remuneraciones Adicionales y Especiales Seguridad Social	0	0	0	0	0	0
Otras Prestaciones Sociales y Económicas	0	0	0	0	0	0
Prvisiones	0	0	0	0	0	0
Pago de Estímulos a Servidores Públicos	0	0	0	0	0	0
Materiales y Suministros						
Materiales de Administración, Emisión de Documentos y Artículos Oficiales	775,000	0	775,000	213,055	213,055	561,945
Alimentos y Utensilios	55,000	0	55,000	23,897	23,897	31,103
Materias Primas y Materiales de Producción y Comercialización	0	0	0	0	0	0
Materiales y Artículos de Construcción y de Reparación	45,000	0	45,000	4,959	4,959	40,041
Productos Químicos, Farmacéuticos y de Laboratorio	0	0	0	0	0	0
Combustibles, Lubricantes y	300,000	0	300,000	60,000	60,000	220,000

E

**FIDEICOMISO PARA EL FOMENTO Y DESARROLLO DE LAS EMPRESAS
DEL ESTADO DE TABASCO
AL 31 DE MARZO DEL 2024
(Cifras Expresadas en pesos)**

Aditivos						
Vestuarios, Blancos, Prendas de Protección y Artículos deportivos	0	0	0	0	0	0
Materiales y Suministros para Seguridad	0	0	0	0	0	0
Herramientas, Refacciones y Accesorios Menores	155,000	0	155,000	29,386	29,386	125,614
Servicios Generales						
Servicios Básicos	16,000	0	16,000	1,197	798	14,803
Servicios de Arrendamiento	96,000	0	96,000	15,679	0	80,321
Servicios Profesionales, Científicos, Técnicos y Otros Servicios	2,040,000	0	2,040,000	234,748	163,409	1,805,252
Servicios Financieros, Bancarios y Comerciales	20,000	0	20,000	3,239	3,239	16,761
Servicios de Instalación, Reparación, Mantenimiento y Conservación	185,000	0	185,000	16,820	16,820	168,180
Servicios de Comunicación Social y Publicidad	0	0	0	0	0	0
Servicios de Traslado y Viáticos	20,000	0	20,000	0	0	20,000
Servicios Oficiales	0	0	0	0	0	0
Otros Servicios Generales	50,000	0	50,000	0	0	50,000
Transferencias, Asignaciones, y Otras Ayudas						
Transferencias Internas y Asignaciones al Sector Público	0	0	0	0	0	0
Transferencias al Resto del Sector Público	0	0	0	0	0	0
Subsidios y Subvenciones	257,781,716	0	257,781,716	30,787,089	15,000,000	226,994,627
Ayudas Sociales	0	0	0	0	0	0
Pensiones y Jubilaciones	0	0	0	0	0	0
Transferencias a Fideicomisos, Mandatos y Otros Análogos	258,846,899	0	258,846,899	0	0	258,846,899
Transferencias a la Seguridad Social	0	0	0	0	0	0
Donativos	0	0	0	0	0	0
Transferencias al Exterior	0	0	0	0	0	0
Bienes Muebles, Inmuebles e Intangibles						
Mobiliario y Equipo de Administración	0	0	0	0	0	0
Mobiliario y Equipo Educativo y Recreativo	0	0	0	0	0	0
Equipo e Instrumental Médico y de Laboratorio	0	0	0	0	0	0
Vehículos y Equipo de Transporte	0	0	0	0	0	0
Equipo de Defensa y Seguridad	0	0	0	0	0	0
Maquinaria, Otros Equipos y Herramientas	0	0	0	0	0	0
Activos Biológicos	0	0	0	0	0	0
Bienes Inmuebles	0	0	0	0	0	0

FIDEICOMISO PARA EL FOMENTO Y DESARROLLO DE LAS EMPRESAS

DEL ESTADO DE TABASCO

AL 31 DE MARZO DEL 2024

(Cifras Expresadas en pesos)

Activos Intangibles	35,000	0	35,000	0	0	35,000
Inversión Pública						
Obra Pública en Bienes de Dominio Público	0	0	0	0	0	0
Obra Pública en Bienes Propios	0	0	0	0	0	0
Proyectos Productivos y Acciones de Fomento	0	0	0	0	0	0
Inversiones Financieras y Otras Provisiones						
Inversiones Para el Fomento de Actividades Productivas	0	0	0	0	0	0
Acciones y Participaciones de Capital	0	0	0	0	0	0
Compra de Títulos y Valores	0	0	0	0	0	0
Concesión de Préstamos	0	0	0	0	0	0
Inversiones en Fideicomisos, Mandatos y Otros Análogos	0	0	0	0	0	0
Otras Inversiones Financieras	0	0	0	0	0	0
Provisiones para Contingencias y Otras Erogaciones Especiales	0	0	0	0	0	0
Participaciones y Aportaciones						
Participaciones	0	0	0	0	0	0
Aportaciones	0	0	0	0	0	0
Convenios	0	0	0	0	0	0
Deuda Pública						
Amortización de la Deuda Pública	0	0	0	0	0	0
Intereses de la Deuda Pública	0	0	0	0	0	0
Comisiones de la Deuda Pública	0	0	0	0	0	0
Gastos de la Deuda Pública	0	0	0	0	0	0
Costo por Coberturas	0	0	0	0	0	0
Apoyos Financieros	0	0	0	0	0	0
Adeudos de Ejercicios Fiscales Anteriores (Adefas)	0	0	0	0	0	0
TOTALES	\$522,620,615	\$0	\$522,620,615	\$31,944,618	\$16,070,112	\$490,675,997

**FIDEICOMISO PARA EL FOMENTO Y DESARROLLO DE LAS EMPRESAS
DEL ESTADO DE TABASCO**
AL 31 DE MARZO DEL 2024
(Cifras Expresadas en pesos)

FIDEICOMISO PARA EL FOMENTO Y DESARROLLO DE LAS EMPRESAS DEL ESTADO DE TABASCO						
Estado Analítico del Ejercicio del Presupuesto de Egresos						
Clasificación Económica (por Tipo de Gasto)						
Del 01 de enero al 31 de marzo de 2024						
CONCEPTOS	APROBADO	AMPLIACIONES (REDUCCIONES)	MODIFICADO	DEVENGADO	PAGADO	SUBEJERCICIO
Gasto Corriente	\$522,620,615	\$0	\$522,620,615	\$31,944,618	\$16,070,112	\$490,675.997
Gasto de Capital	0	0	0	0	0	0
Amortización de la Deuda y Disminución de Pasivos	0	0	0	0	0	0
Pensiones y Jubilaciones	0	0	0	0	0	0
Participaciones	0	0	0	0	0	0
Total del Gasto	\$522,620,615	\$0	\$522,620,615	\$31,944,618	\$16,070,112	\$490,675,997

FIDEICOMISO PARA EL FOMENTO Y DESARROLLO DE LAS EMPRESAS DEL ESTADO DE TABASCO						
Estado Analítico del Ejercicio del Presupuesto de Egresos						
Clasificación Administrativa						
Del 01 de enero al 31 de marzo de 2024						
CONCEPTOS	Egresos					SUBEJERCICIO
	APROBADO	AMPLIACIONES (REDUCCIONES)	MODIFICADO	DEVENGADO	PAGADO	
Fideicomisos Públicos Empresariales Financieros	\$522,620,615	\$0	\$522,620,615	\$31,944,618	\$16,070,112	\$490,675.997
Total del Gasto	\$522,620,615	\$0	\$522,620,615	\$31,944,618	\$16,070,112	\$490,675,997

FIDEICOMISO PARA EL FOMENTO Y DESARROLLO DE LAS EMPRESAS DEL ESTADO DE TABASCO						
Estado Analítico del Ejercicio del Presupuesto de Egresos						
Clasificación Administrativa						
Del 01 de enero al 31 de marzo de 2024						
CONCEPTOS	Egresos					SUBEJERCICIO
	APROBADO	AMPLIACIONES (REDUCCIONES)	MODIFICADO	DEVENGADO	PAGADO	
Poder Ejecutivo	\$522,620,615	\$0	\$522,620,615	\$31,944,618	\$16,070,112	\$490,675.997
Poder Legislativo	0	0	0	0	0	0
Poder Judicial	0	0	0	0	0	0
Órganos Autónomos	0	0	0	0	0	0
Total del Gasto	\$522,620,615	\$0	\$522,620,615	\$31,944,618	\$16,070,112	\$490,675,997

**FIDEICOMISO PARA EL FOMENTO Y DESARROLLO DE LAS EMPRESAS
DEL ESTADO DE TABASCO**
AL 31 DE MARZO DEL 2024
(Cifras Expresadas en pesos)

FIDEICOMISO PARA EL FOMENTO Y DESARROLLO DE LAS EMPRESAS DEL ESTADO DE TABASCO						
Estado Analítico del Ejercicio del Presupuesto de Egresos						
Clasificación Administrativa						
Del 01 de enero al 31 de marzo de 2024						
CONCEPTOS	Egresos					SUBEJERCICIO
	APROBADO	AMPLIACIONES (REDUCCIONES)	MODIFICADO	DEVENGADO	PAGADO	
Entidades Paraestatales y Fideicomisos No Empresariales y No Financieros	0	0	0	0	0	0
Instituciones Públicas de la Seguridad Social	0	0	0	0	0	0
Entidades Paraestatales Empresariales No Financieras con Participación Estatal Mayoritaria	0	0	0	0	0	0
Fideicomisos Empresariales No Financieros con Participación Estatal Mayoritaria	0	0	0	0	0	0
Entidades Paraestatales Empresariales Financieras Monetarias con Participación Estatal Mayoritaria	0	0	0	0	0	0
Entidades Paraestatales Empresariales Financieras No Monetarias con Participación Estatal Mayoritaria	0	0	0	0	0	0
Fideicomisos Financieros Públicos con Participación Estatal Mayoritaria	0	0	0	0	0	0
Total del Gasto	NO APLICA					


FIDEICOMISO PARA EL FOMENTO Y DESARROLLO DE LAS EMPRESAS DEL ESTADO DE TABASCO						
Estado Analítico del Ejercicio del Presupuesto de Egresos						
Clasificación Funcional (Finalidad y Función)						
Del 01 de enero al 31 de marzo de 2024						
CONCEPTOS	Egresos					SUBEJERCICIO
	APROBADO	AMPLIACIONES (REDUCCIONES)	MODIFICADO	DEVENGADO	PAGADO	
Gobierno						
Legislación	0	0	0	0	0	0
Justicia	0	0	0	0	0	0
Coordinación de la Política de Gobierno	0	0	0	0	0	0
Relaciones Exteriores	0	0	0	0	0	0
Asuntos Financieros y Hacendarios	0	0	0	0	0	0
Seguridad Nacional	0	0	0	0	0	0

**FIDEICOMISO PARA EL FOMENTO Y DESARROLLO DE LAS EMPRESAS
DEL ESTADO DE TABASCO
AL 31 DE MARZO DEL 2024
(Cifras Expresadas en pesos)**

Asuntos de Orden Público y de Seguridad Interior	0	0	0	0	0	0
Otros Servicios Generales	0	0	0	0	0	0
Desarrollo Social						
Protección Ambiental	0	0	0	0	0	0
Vivienda y Servicios a la Comunidad	0	0	0	0	0	0
Salud	0	0	0	0	0	0
Recreación, Cultura y Otras Manifestaciones Sociales	0	0	0	0	0	0
Educación	0	0	0	0	0	0
Protección Social	0	0	0	0	0	0
Otros Asuntos Sociales	0	0	0	0	0	0
Desarrollo Económico						
Asuntos Económicos, Comerciales y Laborales en General	\$522,620,615	\$0	\$522,620,615	\$31,944,618	\$16,070,112	\$490,675,997
Agropecuaria, Silvicultura, Pesca y Caza	0	0	0	0	0	0
Combustibles y Energía	0	0	0	0	0	0
Minería, Manufacturas y Construcción	0	0	0	0	0	0
Transporte	0	0	0	0	0	0
Comunicaciones	0	0	0	0	0	0
Turismo	0	0	0	0	0	0
Ciencia, Tecnología e Innovación	0	0	0	0	0	0
Otras Industrias y Otros Asuntos Económicos	0	0	0	0	0	0
Otras no Clasificadas en Funciones Anteriores						
Transacciones de la Deuda Pública / Costo Financiero de la Deuda	0	0	0	0	0	0
Transferencias, Participaciones y Aportaciones entre Diferentes Niveles y Ordenes de Gobierno	0	0	0	0	0	0
Saneamiento del Sistema Financiero Adeudos de Ejercicios Fiscales Anteriores	0	0	0	0	0	0
Total del Gasto	\$522,620,615	\$0	\$522,620,615	\$31,944,618	\$16,070,112	\$490,675,997

Bajo protesta de decir verdad declaramos que los Estados Financieros y sus notas, son razonablemente correctos y son responsabilidad del emisor.


L.C.P. Gustavo Aivalor Vargas
Coordinador Administrativo del FIDEET


C.P.C. María de Lourdes Evia Campos
Contador Externo

FIDEICOMISO PARA EL FOMENTO Y DESARROLLO DE LAS EMPRESAS DEL ESTADO DE TABASCO
 PROLONGACIÓN DE PASEO TABASCO No. 1504 COL. TABASCO 2000 C.P. 86035 VILLAHERMOSA, TABASCO

Estado Analítico del activo
 Del 01 al 31 de marzo de 2024

(Cifras en Pesos)

Concepto	Saldo Inicial	Cargos del Periodo	Abonos del periodo	Saldo Final	Variación del Periodo
ACTIVO	\$ 477,268,232	\$ 636,133	\$ 18,083,762	\$ 459,820,603	-\$ 17,447,629
Activo circulante	\$ 93,152,262	\$ 636,133	\$ 18,078,337	\$ 65,710,058	-\$ 17,442,204
Efectivo y Equivalentes	83,152,262	636,133	18,078,337	65,710,058	-17,442,204
Derechos a Recibir Efectivo o Equivalente	-	0	0	-	0
Derechos a Recibir Bienes o Servicios	0	0	0	0	0
Inventarios	0	0	0	0	0
Atracciones	0	0	0	0	0
Estimación por Pérdida o Deterioro de Activos Circulantes	0	0	0	0	0
Otros Activos Circulantes	0	0	0	0	0
Activo no circulante	\$ 384,115,970	0	5,425	\$ 384,118,545	-\$ 5,425
Inversiones Financieras a Largo Plazo	0	0	0	0	0
Derechos a Recibir Efectivo o Equivalentes a Largo Plazo	384,013,444	0	0	384,013,444	0
Bienes Inmuebles, Infraestructura y Construcciones en Proceso	0.00	0	0	0	0
Bienes Muebles	596,083	0	0	596,083	0
Activos Intangibles	56,633	0	0	56,633	0
Depreciación, Deterioro y Amortización Acumulada de Bienes	540,190	0	5,425	555,615	-\$ 5,425
Activos Diferidos	0	0	0	0	0
Estimación por Pérdida o Deterioro de Activos no Circulantes	0	0	0	0	0
Otros Activos No Circulantes	0	0	0	0	0

Bajo protesta de decir verdad declaramos que los Estados Financieros y sus notas, son razonablemente correctos y son responsabilidad del emisor

L. P. Gustavo Gómez Llanas
 Coordinador Administrativo del FIDEET

C. P. C. María de Lourdes Esva Campos
 Controladora Externa

FIDEICOMISO PARA EL FOMENTO Y DESARROLLO DE LAS EMPRESAS DEL ESTADO DE TABASCO
PROLONGACIÓN DE PASEO TABASCO No.1504 COL. TABASCO 2008 C.P. 86035 VILLAHERMOSA, TABASCO

Estado Analítico de la Deuda y Otros Pasivos


Del 01 al 31 de marzo de 2024

(Cifras en Pesos)

Denominación de las Deudas	Moneda de Contratación	Institución o País Acreedor	Saldo Inicial del Periodo	Saldo Final del Periodo
DEUDA PÚBLICA				
Corto Plazo				
Deuda Interna			0	0
Instituciones de Crédito	Peso	México	0	0
Títulos y Valores	Peso	México	0	0
Arrendamientos Financieros	Peso	México	0	0
Deuda Externa	Peso	México	0	0
Organismos Financieros Internacionales	Peso	México	0	0
Deuda Bilateral	Peso	México	0	0
Títulos y Valores	Peso	México	0	0
Arrendamientos Financieros	Peso	México	0	0
Subtotal de Deuda Pública a Corto Plazo	Peso	México	0	0
Largo Plazo				
Deuda Interna	Peso	México	0	0
Instituciones de Crédito	Peso	México	0	0
Títulos y Valores	Peso	México	0	0
Arrendamientos Financieros	Peso	México	0	0
Deuda Externa	Peso	México	0	0
Organismos Financieros Internacionales	Peso	México	0	0
Deuda Bilateral	Peso	México	0	0
Títulos y Valores	Peso	México	0	0
Arrendamientos Financieros	Peso	México	0	0
Subtotal de Deuda Pública a Largo Plazo			0	0
Total de Otros Pasivos			56,025,242	38,461,311
Total de Deuda Pública y Otros Pasivos			56,025,242	38,461,311

Bajo protesta de decir verdad declaramos que los Estados Financieros y sus notas, son razonablemente correctos y son responsabilidad del emisor.


 L.C. Primitivo Álvarez Quiroz
 Coordinador Administrativo del FIDEET


 C.P.C. Mirna de Acuña Evar Campos
 Contador Externo


**FIDEICOMISO PARA EL FOMENTO Y DESARROLLO DE LAS EMPRESAS DEL ESTADO DE TABASCO
 PROLONGACIÓN DE PASEO TABASCO No.1504 COL. TABASCO 2000 C.P. 86035 VILLAHERMOSA, TABASCO**

Endeudamiento Neto
 Del 01 al 31 de marzo de 2024
 (Cifras en Pesos)

Identificación de Crédito o Instrumento	Contratación / Colocación	Amortización	Endeudamiento Neto
Créditos Bancarios			
Total de Créditos Bancarios	0	0	0
Otros Instrumentos de Deuda			
Total Otros Instrumentos de Deuda	0	0	0
TOTAL	NO APLICA		

Bajo protesta de decir verdad declaramos que los Estados Financieros y sus notas, son razonablemente correctos y son responsabilidad del emisor


 L. S. Desiderio Arriaga Larios
 Coordinador Administrativo del FIDEET


 C. P. C. Maria de Lourdes Evia Campos
 Contador Externo

FIDEICOMISO PARA EL FOMENTO Y DESARROLLO DE LAS EMPRESAS DEL ESTADO DE TABASCO
PROLONGACIÓN DE PASEO TABASCO No.1504 COL. TABASCO 2000 C.P. 86035 VILLAHERMOSA, TABASCO


Intereses de la Deuda
Del 01 al 31 de marzo de 2024

(Cifras en Pesos)

Identificación de Crédito o Instrumento	Devengado	Pagado
Créditos Bancarios		
Total de Intereses de Créditos Bancarios	0	0
Otros Instrumentos de Deuda		
Total Otros Intereses de Instrumentos de Deuda	0	0
TOTAL	NO APLICA	

Bajo protesta de decir verdad declaramos que los Estados Financieros y sus notas, son razonablemente correctos y son responsabilidad del emisor


L.C.P. Gustavo Alvarez Carino
Coordinador Administrativo del FIDEET


C.P. Maria de Lourdes Evia Campos
Contador Externo

FIDEICOMISO PARA EL FOMENTO Y DESARROLLO DE LAS EMPRESAS DEL ESTADO DE TABASCO
 PROLONGACIÓN DE FASEO TABASCO No.1504 COL. TABASCO 2000 C.P. 86035 VILLAHERMOSA, TABASCO

Gasto por Categoría Programática

Del 01 al 31 de marzo de 2024

(Cifras en Pesos)

Concepto	Egresos					Subejercicio
	Aprobado	Ampliaciones/(Reducciones)	Modificado	Devengado	Pagado	
Programas	0	0	0	0	0	0
Subsidios Sector Social y Privado a Entidades Federativas y Municipios	0	0	0	0	0	0
Sujeto a Reglas de Operación	0	0	0	0	0	0
Otros Subsidios	0	0	0	0	0	0
Desempeño de las Funciones	0	0	0	0	0	0
Prestación de servicios públicos	0	0	0	0	0	0
Provisión de Bienes Públicos	0	0	0	0	0	0
Planeación, seguimiento y evaluación de políticas públicas	0	0	0	0	0	0
Promoción y fomento	0	0	0	0	0	0
Regulación y supervisión	0	0	0	0	0	0
Funciones de las Fuerzas Armadas (Únicamente Gobierno Federal)	0	0	0	0	0	0
Específicos	0	0	0	0	0	0
Proyectos de Inversión	0	0	0	0	0	0
Administración y de Apoyo	0	0	0	0	0	0
Apoyo al proceso presupuestario y para mejorar la eficiencia institucional	0	0	0	0	0	0
Apoyo a la función pública y al mejoramiento de la gestión	0	0	0	0	0	0
Cooperaciones ajenas	0	0	0	0	0	0
Compromisos	0	0	0	0	0	0
Obligaciones de cumplimiento de resolución jurisdiccional	0	0	0	0	0	0
Desastres Naturales	0	0	0	0	0	0
Obligaciones	0	0	0	0	0	0
Pensiones y jubilaciones	0	0	0	0	0	0
Aportaciones a la seguridad social	0	0	0	0	0	0
Aportaciones a fondos de estabilización	0	0	0	0	0	0
Aportaciones a fondos de inversión y reestructura de pensiones	0	0	0	0	0	0
Programas de Gasto Federalizado (Gobierno Federal)	0	0	0	0	0	0
Gasto Federalizado	0	0	0	0	0	0
Participaciones a entidades federales y municipales	0	0	0	0	0	0
Costo financiero, deuda o apoyos a deudores y ahorradores de la banca	0	0	0	0	0	0
Adjudos de ejercicios fiscales anteriores	0	0	0	0	0	0
Total del Gasto						

NO APLICA

Bajo protesta de decir verdad declaramos que los Estados Financieros y sus notas, son razonablemente correctos y somos responsables del mismo.

MCP Gustavo Amador Linares
 Coordinador Administrativo del FIDEST

C.P. Maria de Lourdes Erazo Campos
 Contralora Interna

FIDEICOMISO PARA EL FOMENTO Y DESARROLLO DE LAS EMPRESAS DEL ESTADO DE TAB.
 Balanza de comprobación al 31/Mar/2024 Fecha: 08/Abr/2024

Cuenta	Nombre	Saldos Iniciales		Cargos	Abonos	Saldos Actuales	
		Deudor	Acreedor			Deudor	Acreedor
1- - - - -	ACTIVO	477,268,232.23		636,133.30	18,083,762.88	459,820,602.65	
1-1- - - -	Activo Circulante	83,152,262.50		636,133.30	18,078,337.60	65,710,058.20	
1-1-1- - - -	Efectivo y Equivalentes	83,152,262.50		636,133.30	18,078,337.60	65,710,058.20	
1-1-1-2- - - -	Bancos / Tesorería	1,528,699.42		632.56	154,190.69	1,375,141.29	
1-1-1-2-03- - - -	BBVA Cta 0190392448	847,886.07		405.74	29,190.69	819,101.12	
1-1-1-2-04- - - -	BBVA Cta 0110891479	2,527.04		0.02	0.00	2,527.06	
1-1-1-2-07- - - -	BBVA Cta 0117887817 PRO..	111,469.66		0.90	0.00	111,470.56	
1-1-1-2-08- - - -	BBVA Cta 0118745315	100,001.52		0.99	25,000.00	75,002.51	
1-1-1-2-10- - - -	BBVA Cta 0119554017 PRO..	10,931.27		0.09	0.00	10,931.36	
1-1-1-2-11- - - -	BBVA Cta 0120766518	205,849.17		222.81	100,000.00	106,071.98	
1-1-1-2-12- - - -	BBVA Cta 0120941883	250,034.69		2.01	0.00	250,036.70	
1-1-1-4- - - -	Inversiones Temporales	81,623,563.08		635,500.74	17,924,146.91	64,334,916.91	
1-1-1-4-01- - - -	FIDEET Fideicomiso NAFIN ..	81,623,563.08		635,500.74	17,924,146.91	64,334,916.91	
1-2- - - - -	Activo No Circulante	394,115,969.73		0.00	5,425.28	394,110,544.45	
1-2-2- - - - -	Derechos a recibir Efectivo..	394,013,444.18		0.00	0.00	394,013,444.18	
1-2-2-1- - - - -	Documentos por Cobrar a La..	365,495,935.17		0.00	0.00	365,495,935.17	
1-2-2-1-1- - - -	Secretaría de Fzas del Edo	365,495,935.17		0.00	0.00	365,495,935.17	
1-2-2-4- - - - -	Préstamos Otorgados a Larg..	13,517,509.01		0.00	0.00	13,517,509.01	
1-2-2-4-01- - - -	Credito Simple	13,517,509.01		0.00	0.00	13,517,509.01	
1-2-2-4-01-01- - -	Fondo Empresarial de Tabas..	13,517,509.01		0.00	0.00	13,517,509.01	
1-2-2-4-01-01-001-	Ejercicio 2011	2,516,085.99		0.00	0.00	2,516,085.99	
1-2-2-4-01-01-002-	Ejercicio 2012	11,001,423.02		0.00	0.00	11,001,423.02	
1-2-2-9- - - - -	Otros Derechos a Recibir Efe..	15,000,000.00		0.00	0.00	15,000,000.00	
1-2-2-9-2- - - - -	NAFIN CTA 444726731-BAN..	15,000,000.00		0.00	0.00	15,000,000.00	
1-2-4- - - - -	Bienes Muebles	596,082.52		0.00	0.00	596,082.52	
1-2-4-1- - - - -	Mobiliario y Equipo de Admin..	494,025.18		0.00	0.00	494,025.18	
1-2-4-1-1- - - -	Muebles de Oficina y Estante..	107,362.37		0.00	0.00	107,362.37	
1-2-4-1-1-04- - - -	Silla Gerente Piel 2 Imitacion..	1,399.00		0.00	0.00	1,399.00	
1-2-4-1-1-05- - - -	Silla Secretarial Indonesia 01..	1,199.00		0.00	0.00	1,199.00	
1-2-4-1-1-06- - - -	Silla Secretarial Indonesia 02..	1,199.00		0.00	0.00	1,199.00	
1-2-4-1-1-07- - - -	MM RACK Acero 6 REP 16..	8,394.06		0.00	0.00	8,394.06	
1-2-4-1-1-08- - - -	Anaquele librero C/ 5 Repisas ..	1,474.01		0.00	0.00	1,474.01	
1-2-4-1-1-09- - - -	Anaquele librero C/ 5 Repisas ..	1,474.01		0.00	0.00	1,474.01	
1-2-4-1-1-10- - - -	Anaquele librero C/ 5 Repisas ..	1,474.01		0.00	0.00	1,474.01	
1-2-4-1-1-11- - - -	Anaquele librero C/ 5 Repisas ..	1,474.01		0.00	0.00	1,474.01	
1-2-4-1-1-12- - - -	Anaquele librero C/ 5 Repisas ..	1,474.00		0.00	0.00	1,474.00	
1-2-4-1-1-13- - - -	Anaquele librero C/ 5 Repisas ..	1,474.00		0.00	0.00	1,474.00	
1-2-4-1-1-15- - - -	Rack d Acero 6 Repisas Colo..	1,902.40		0.00	0.00	1,902.40	
1-2-4-1-1-16- - - -	Rack d Acero 6 Repisas Colo..	1,902.40		0.00	0.00	1,902.40	
1-2-4-1-1-18- - - -	Archivero 4 Gavetas Almendr..	2,799.30		0.00	0.00	2,799.30	
1-2-4-1-1-19- - - -	Archivero 4 Gavetas Amendr..	2,799.30		0.00	0.00	2,799.30	
1-2-4-1-1-20- - - -	Estante Acero-MDF NOGAL ..	947.34		0.00	0.00	947.34	
1-2-4-1-1-21- - - -	Estante Acero-MDF NOGAL ..	947.34		0.00	0.00	947.34	
1-2-4-1-1-22- - - -	Estante Acero-MDF NOGAL ..	947.34		0.00	0.00	947.34	
1-2-4-1-1-23- - - -	Estante Acero-MDF NOGAL ..	947.34		0.00	0.00	947.34	
1-2-4-1-1-26- - - -	2 Modulo Ejecutivo ofimag F..	9,999.20		0.00	0.00	9,999.20	
1-2-4-1-1-27- - - -	3 Sillones Ejecutivo Negro C/..	6,820.80		0.00	0.00	6,820.80	
1-2-4-1-1-28- - - -	5 Sillones Ejec Negro C/Braz..	9,860.00		0.00	0.00	9,860.00	
1-2-4-1-1-29- - - -	4 Sillones Ejec Negro C/Braz..	7,888.00		0.00	0.00	7,888.00	
1-2-4-1-1-30- - - -	Silla Secretarial Negra F-600..	1,758.93		0.00	0.00	1,758.93	
1-2-4-1-1-31- - - -	Estante Acero-MDF NOGAL ..	947.34		0.00	0.00	947.34	
1-2-4-1-1-32- - - -	9 Sillon Ejecutivo Tapizado e..	14,981.40		0.00	0.00	14,981.40	
1-2-4-1-1-36- - - -	2 Archivero 4gavetas F-88 1..	20,878.84		0.00	0.00	20,878.84	
1-2-4-1-3- - - -	Equipo de Computo y Tecnol..	386,662.81		0.00	0.00	386,662.81	
1-2-4-1-3-02- - - -	Switch 8 puertos Dlink 25-11..	150.26		0.00	0.00	150.26	
1-2-4-1-3-03- - - -	Switch Metalico (SE3016) 29..	2,388.17		0.00	0.00	2,388.17	
1-2-4-1-3-13- - - -	Digitalizador de doc. Marca F..	64,745.40		0.00	0.00	64,745.40	
1-2-4-1-3-16- - - -	12 Computadoras Hp Core i..	149,594.76		0.00	0.00	149,594.76	
1-2-4-1-3-18- - - -	Scanner Canon Imageforma ..	29,999.92		0.00	0.00	29,999.92	
1-2-4-1-3-19- - - -	Computadora MAC Ci5 256..	49,999.00		0.00	0.00	49,999.00	
1-2-4-1-3-20- - - -	Equipo de Computo Marca H..	28,678.10		0.00	0.00	28,678.10	
1-2-4-1-3-21- - - -	Copiadora Canon IR-2525 0..	43,378.20		0.00	0.00	43,378.20	
1-2-4-1-3-22- - - -	Telefono Inalambrico 8038 2..	1,199.00		0.00	0.00	1,199.00	
1-2-4-1-3-23- - - -	scaner e impresora brother L..	16,530.00		0.00	0.00	16,530.00	
1-2-4-2- - - - -	Mobiliario y Equipo Educacio..	73,931.35		0.00	0.00	73,931.35	
1-2-4-2-1- - - - -	Equipos y Aparatos Audiovis..	6,789.00		0.00	0.00	6,789.00	
1-2-4-2-1-01- - - -	Videoprojector pow 78883 0..	6,789.00		0.00	0.00	6,789.00	

(Handwritten mark)

(Handwritten mark)

COMISIONADO PARA EL FOMENTO Y DESARROLLO DE LAS EMPRESAS DEL ESTADO DE TABASCO
Balanza de comprobación al 31/Mar/2024 Fecha: 08/Abr/2024

Cuenta	Nombre	Saldo Iniciales		Cargas	Abonos	Saldo Actuales	
		Deudor	Acreedor			Deudor	Acreedor
1-2-4-2-3	Cámaras Fotográficas y de V..	67,142.35		0.00	0.00	67,142.35	
1-2-4-2-3-01	Cámara p CANON EOS 70D..	20,349.00		0.00	0.00	20,349.00	
1-2-4-2-3-02	Camara Canon EOS 90D 18..	46,793.35		0.00	0.00	46,793.35	
1-2-4-5	Maquinaria, Otros Equipos y ..	28,125.99		0.00	0.00	28,125.99	
1-2-4-5-4	Sistemas de Aire Acondicion..	28,125.99		0.00	0.00	28,125.99	
1-2-4-5-4-01	Minisplit Mirage X2 de 24000..	8,626.00		0.00	0.00	8,626.00	
1-2-4-5-4-02	Minisplit 36000 BTU F-704 2..	19,499.99		0.00	0.00	19,499.99	
1-2-5	Activos Intangibles	56,632.80		0.00	0.00	56,632.80	
1-2-5-4	Licencias	56,632.80		0.00	0.00	56,632.80	
1-2-5-4-1	Licencias Informáticas e Intel..	56,632.80		0.00	0.00	56,632.80	
1-2-6	Depreciac, Deterioro y Am..	550,189.77		0.00	5,425.28	555,615.05	
1-2-6-3	Depreciación Acumulada de ..	521,120.73		0.00	3,182.27	524,303.00	
1-2-6-5	Amortización Acumulada de ..	29,069.04		0.00	2,243.01	31,312.05	
2	PASIVO	56,025,242.32	18,052,938.80	489,007.49		38,467,311.01	
2-1	Pasivo Circulante	38,863,629.67	18,052,938.80	489,007.49		21,299,698.36	
2-1-1	Cuentas por Pagar a Corto ..	38,863,629.67	18,052,938.80	489,007.49		21,299,698.36	
2-1-1-1	Servicios Personales por Pa..	0.00	150,000.00	150,000.00		0.00	
2-1-1-1-2	Remunerac por Pagar al Per..	0.00	150,000.00	150,000.00		0.00	
2-1-1-7	Retenciones y Contribuciones..	28,183.20	28,183.20	28,183.20		28,183.20	
2-1-1-7-03	ISR Ret / Asimilables	28,183.20	28,183.20	28,183.20		28,183.20	
2-1-1-9	Otras Cuentas por Pagar a C..	38,835,446.47	17,874,755.60	310,824.29		21,271,515.18	
2-1-1-9-01	Acreedores diversos	8,822,758.52	127,737.83	163,806.82		8,858,827.51	
2-1-1-9-01-03	Canacintra Tabasco	2,287,068.52	0.00	0.00		2,287,068.52	
2-1-1-9-01-05	Consejo Coordinador Empre..	3,500,000.00	0.00	0.00		3,500,000.00	
2-1-1-9-01-10-0	Fundación Kaj Buch, Asociac..	3,000,000.00	0.00	0.00		3,000,000.00	
2-1-1-9-01-19	Nacional Financiera SNC	0.00	127,737.83	127,737.83		0.00	
2-1-1-9-01-65	Telefonos de Mexico SAB O..	0.00	0.00	398.99		398.99	
2-1-1-9-01-91	Evia Campos y Asociados S.C	35,670.00	0.00	35,670.00		71,340.00	
2-1-1-9-02	Acreedores Diversos	30,012,687.95	17,747,017.77	147,017.47		12,412,687.65	
2-1-1-9-02-02	Fondo Capital Semilla	250,000.00	0.00	0.00		250,000.00	
2-1-1-9-02-04	GRUPO COMERCIAL ZUMA..	15,679.14	0.00	0.00		15,679.14	
2-1-1-9-02-05	BBVA BANCOMER SA	0.00	1,007.69	1,007.69		0.00	
2-1-1-9-02-06	Programa Moderniza y Equip..	10,200,000.00	100,000.00	0.00		10,100,000.00	
2-1-1-9-02-07	ANGEL CRUZ PEREZ	0.00	112,343.10	112,343.10		0.00	
2-1-1-9-02-08	GRUMEXCOM SA DE CV	0.00	2,088.00	2,088.00		0.00	
2-1-1-9-02-12	CONSORCIO YOKOTAAN S..	0.00	31,578.68	31,578.68		0.00	
2-1-1-9-02-16	Productores Agropecuarios	2,047,008.51	0.00	0.00		2,047,008.51	
2-1-1-9-02-18	Fidelcomileo para la Promoci..	2,500,000.00	2,500,000.00	0.00		0.00	
2-1-1-9-02-20	Feria Algarabia de Tabasco ..	15,000,000.30	15,000,000.30	0.00		0.00	
2-2	Pasivo No Circulante	17,161,612.65	0.00	0.00		17,161,612.65	
2-2-2	Documentos por Pagar a L..	2,340,000.00	0.00	0.00		2,340,000.00	
2-2-2-9	Otros Documentos por Pagar.	2,340,000.00	0.00	0.00		2,340,000.00	
2-2-2-9-2	Fod Mex d Palmicultores y E..	2,290,000.00	0.00	0.00		2,290,000.00	
2-2-2-9-3	Fondo Capital Semilla	50,000.00	0.00	0.00		50,000.00	
2-2-6	Provisiones a Largo Plazo	14,821,612.65	0.00	0.00		14,821,612.65	
2-2-6-9	Otras Provisiones a Largo Pl..	14,821,612.65	0.00	0.00		14,821,612.65	
2-2-6-9-02	Agencias Turísticas Asociad..	505,001.61	0.00	0.00		505,001.61	
2-2-6-9-02-01	1er Expo Foro Artesanal FID..	505,001.61	0.00	0.00		505,001.61	
2-2-6-9-03	Consejo Coordinador Empre..	12,804,731.04	0.00	0.00		12,804,731.04	
2-2-6-9-03-01	Prog Sect Desarr Urb F FIDE..	1,540,125.00	0.00	0.00		1,540,125.00	
2-2-6-9-03-02	Prog Sect Desarr Urb Fro FI..	143,729.69	0.00	0.00		143,729.69	
2-2-6-9-03-03	1er Fest Muert y Cal 2018 FI..	363,928.00	0.00	0.00		363,928.00	
2-2-6-9-03-04	Proy Forta Sect Rest Tab 20..	358,948.35	0.00	0.00		358,948.35	
2-2-6-9-03-05	Prog Int Reac Econ Cáró FID..	2,850,000.00	0.00	0.00		2,850,000.00	
2-2-6-9-03-06	Cre Des Teon Ca CDATIC F..	8,450,000.00	0.00	0.00		8,450,000.00	
2-2-6-9-03-09	Prog Prole Prop Intellect FID..	1,100,000.00	0.00	0.00		1,100,000.00	
2-2-6-9-05	Cacao Grijalva Norma Ofi FI..	1,511,880.00	0.00	0.00		1,511,880.00	
3	HACIENDA PUBLICA/PATRI..	451,114,876.64	0.00	0.00		451,114,876.64	
3-1	Hacienda Pública/Patrimo..	345,390,597.08	0.00	0.00		345,390,597.08	
3-1-1	Aportaciones	345,390,597.08	0.00	0.00		345,390,597.08	
3-1-1-1	Gobiernos Estatales	345,390,597.08	0.00	0.00		345,390,597.08	
3-1-1-1-01	Gobierno del Estado de Tab..	187,082,523.79	0.00	0.00		187,082,523.79	
3-1-1-1-02	Gobierno del Estado de Tab..	178,308,073.29	0.00	0.00		178,308,073.29	
3-1-1-1-02-01	Ejercicio 2011	119,331,836.49	0.00	0.00		119,331,836.49	
3-1-1-1-02-02	Ejercicio 2012	58,976,236.80	0.00	0.00		58,976,236.80	
3-2	Patrimonio Generado	105,724,279.56	0.00	0.00		105,724,279.56	
3-2-2	Resultados de Ejercicios Ant..	220,013,635.7	0.00	0.00		220,013,635.7	

M

A

CEDEROMISO PARA EL FOMENTO Y DESARROLLO DE LAS EMPRESAS DEL ESTADO DE TAB.
 Balanza de comprobación al 31/Mar/2024 Fecha: 08/Abr/2024

Cuenta	Nombre	Saldos Iniciales		Cargos	Abonos	Saldos Actuales	
		Deudor	Acreeedor			Deudor	Acreeedor
3-2-2-1- - - -	Utilidades Acumuladas	379,367,902.24		0.00	0.00	379,367,902.24	
3-2-2-1-01- - - -	Ejercicio Anteriores 2011	3,474,772.26		0.00	0.00	3,474,772.26	
3-2-2-1-02- - - -	Utilidades 2012	6,598,548.50		0.00	0.00	6,598,548.50	
3-2-2-1-05- - - -	Utilidades 2016	18,076,202.58		0.00	0.00	18,076,202.58	
3-2-2-1-06- - - -	Utilidades 2018	27,776,089.97		0.00	0.00	27,776,089.97	
3-2-2-1-07- - - -	Ahoro 2019	108,586,283.14		0.00	0.00	108,586,283.14	
3-2-2-1-08- - - -	Ahoro 2020	83,841,573.36		0.00	0.00	83,841,573.36	
3-2-2-1-09- - - -	Ahoro 2021	131,014,432.43		0.00	0.00	131,014,432.43	
3-2-2-2- - - -	Perdidas Acumuladas	599,381,537.95		0.00	0.00	599,381,537.95	
3-2-2-2-00- - - -	Perdida 2013	69,716,265.63		0.00	0.00	69,716,265.63	
3-2-2-2-02- - - -	Perdida 2014	211,201,976.17		0.00	0.00	211,201,976.17	
3-2-2-2-03- - - -	Perdida 2015	190,829,033.51		0.00	0.00	190,829,033.51	
3-2-2-2-04- - - -	Perdida 2016	-582.36		0.00	0.00	-582.36	
3-2-2-2-05- - - -	Perdida 2017	2,002,864.81		0.00	0.00	2,002,864.81	
3-2-2-2-06- - - -	Desahorro 2022	29,631,882.25		0.00	0.00	29,631,882.25	
3-2-2-2-07- - - -	Desahorro 2023	96,000,097.94		0.00	0.00	96,000,097.94	
3-2-5- - - -	Rectificaciones de Resultado..	325,737,915.27		0.00	0.00	325,737,915.27	
3-2-5-2- - - -	Cambios por Errores Contabl..	325,737,915.27		0.00	0.00	325,737,915.27	
4- - - -	INGRESOS Y OTROS BEN..	1,697,447.26		0.00	635,734.30	2,333,181.56	
4-1- - - -	Ingresos de Gestión	1,696,235.86		0.00	635,513.40	2,331,749.26	
4-1-5- - - -	Productos	1,096,235.86		0.00	635,513.40	2,331,749.26	
4-1-5-1- - - -	Productos	1,696,235.86		0.00	635,513.40	2,331,749.26	
4-3- - - -	Otros Ingresos y Beneficios	1,211.40		0.00	220.90	1,432.30	
4-3-9- - - -	Otros Ingresos y Beneficios ...	1,211.40		0.00	220.90	1,432.30	
4-3-9-9- - - -	Otros Ingresos y Beneficios ...	1,211.40		0.00	220.90	1,432.30	
5- - - -	GASTOS Y OTRAS PERDID..	31,569,333.99		519,432.57	0.00	32,088,766.56	
5-1- - - -	GASTOS DE FUNCIONAMI..	668,522.03		489,007.49	0.00	1,157,529.52	
5-1-1- - - -	Servicios Personales	356,366.40		178,183.20	0.00	534,549.60	
5-1-1-2- - - -	Remuneraciones al Personal..	356,366.40		178,183.20	0.00	534,549.60	
5-1-1-2-1- - - -	Honorarios asimilables a sal..	356,366.40		178,183.20	0.00	534,549.60	
5-1-2- - - -	Materiales y Suministros	217,931.54		133,365.78	0.00	351,297.32	
5-1-2-1- - - -	Materiales de Admon Emisió..	111,429.02		101,625.86	0.00	213,054.88	
5-1-2-1-1- - - -	Materiales, útiles y equipos ...	60,980.90		65,176.34	0.00	126,157.24	
5-1-2-1-4- - - -	Materiales, útiles y equipos ...	32,887.16		26,046.64	0.00	58,933.80	
5-1-2-1-6- - - -	Material de limpieza	17,580.96		10,402.88	0.00	27,983.84	
5-1-2-2- - - -	Alimentos y Utensilios	11,091.92		12,805.24	0.00	23,897.16	
5-1-2-2-1- - - -	Productos alimenticios para ...	11,091.92		12,805.24	0.00	23,897.16	
5-1-2-4- - - -	Materiales y Artículos de Co..	4,959.00		0.00	0.00	4,959.00	
5-1-2-4-6- - - -	Material eléctrico y electrónico	4,959.00		0.00	0.00	4,959.00	
5-1-2-6- - - -	Combustibles, Lubricantes y ..	80,000.00		0.00	0.00	80,000.00	
5-1-2-6-1- - - -	Combustibles, lubricantes y ...	80,000.00		0.00	0.00	80,000.00	
5-1-2-9- - - -	Herramientas, Refac. y Acce..	10,451.60		18,934.68	0.00	29,386.28	
5-1-2-9-3- - - -	Refacciones y accesorios me..	7,830.00		0.00	0.00	7,830.00	
5-1-2-9-4- - - -	Refacciones y accesorios me..	2,621.60		0.00	0.00	2,621.60	
5-1-2-9-6- - - -	Refacciones y accesorios me..	0.00		18,934.68	0.00	18,934.68	
5-1-3- - - -	Servicios Generales	94,224.09		177,458.51	0.00	271,682.60	
5-1-3-1- - - -	Servicios Basicos	797.98		398.99	0.00	1,196.97	
5-1-3-1-4- - - -	Telefonía tradicional	797.98		398.99	0.00	1,196.97	
5-1-3-2- - - -	Servicios de Arrendamiento	15,679.14		0.00	0.00	15,679.14	
5-1-3-2-3- - - -	Arrendamiento de mobiliario ..	15,679.14		0.00	0.00	15,679.14	
5-1-3-3- - - -	Servicios Profesionales, Cien..	71,340.00		163,407.83	0.00	234,747.83	
5-1-3-3-1- - - -	Serv. legales, de contabilidad..	71,340.00		163,407.83	0.00	234,747.83	
5-1-3-4- - - -	Servicios Financieros, Banca..	2,230.97		1,007.69	0.00	3,238.66	
5-1-3-4-1- - - -	Servicios financieros y banca..	2,230.97		1,007.69	0.00	3,238.66	
5-1-3-5- - - -	Servicios de Instalación Rep..	4,176.00		12,644.00	0.00	16,820.00	
5-1-3-5-3- - - -	Instalaci, reparac. y mantto e..	4,176.00		0.00	0.00	4,176.00	
5-1-3-5-5- - - -	Reparación y mantenimiento ...	0.00		12,644.00	0.00	12,644.00	
5-2- - - -	TRANSF, ASIG, SUBSIDIO..	30,887,088.82		25,000.00	0.00	30,912,088.82	
5-2-3- - - -	Subsidios y Subvenciones	30,887,088.82		25,000.00	0.00	30,912,088.82	
5-2-3-1- - - -	Subsidios	30,887,088.82		25,000.00	0.00	30,912,088.82	
5-2-3-1-03- - - -	Programa Moderniza y Equip..	10,000,000.00		0.00	0.00	10,000,000.00	
5-2-3-1-05- - - -	Fondo Incentivos para las apl..	100,000.00		25,000.00	0.00	125,000.00	
5-2-3-1-17- - - -	Feria Tabasco 2024	15,000,000.30		0.00	0.00	15,000,000.30	
5-2-3-1-18- - - -	9no. Festival de la Butifarra 2..	3,500,000.00		0.00	0.00	3,500,000.00	
5-2-3-1-19- - - -	Proyecto 20º Expo Industrial ...	2,287,088.52		0.00	0.00	2,287,088.52	
5-5- - - -	OTROS GASTOS Y PERDI..	13,723.14		5,425.08	0.00	19,148.22	
5-5-1- - - -	Estimac, Dep, Deterioros, Ob..	13,650.52		5,425.28	0.00	19,075.80	

CENDEBOMISO PARA EL FOMENTO Y DESARROLLO DE LAS EMPRESAS DEL ESTADO DE TABASCO
 Balanza de comprobación al 31/Mar/2024 Fecha: 08/Abr/2024

Cuenta	Nombre	Saldos Iniciales		Cargos	Abonos	Saldos Actuales	
		Deudor	Acreedor			Deudor	Acreedor
5-5-1-5-	Depreciación de Bienes Mue...	9,164.50		3,182.27	0.00		12,346.77
5-5-1-7-	Amortización de Activos Inta...	4,486.02		2,243.01	0.00		6,729.03
5-5-9-	Otros Gastos	72.62		-0.20	0.00		72.42
5-5-9-9-	Otros Gastos Varios	72.62		-0.20	0.00		72.42
7-4-1-	Demandas Judiciales en Pro...	693,515.11		0.00	0.00		693,515.11
7-4-1-1-	Fondo Empresarial de Tabas...	693,515.11		0.00	0.00		693,515.11
7-4-1-1-01-	Jose Manuel Robles Sanchez	564,352.00		0.00	0.00		564,352.00
7-4-1-1-02-	Miguel Ovando Garcia	129,163.11		0.00	0.00		129,163.11
7-4-2-	Resoluciones de Demandas ..	693,515.11		0.00	0.00		693,515.11
7-4-2-1-	Fondo Empresarial de Tabas...	693,515.11		0.00	0.00		693,515.11
7-4-2-1-01-	Jose Manuel Robles Sanchez	564,352.00		0.00	0.00		564,352.00
7-4-2-1-02-	Miguel Ovando Garcia	129,163.11		0.00	0.00		129,163.11
8----	CUENTAS DE ORDEN PRE...	0.00		33,114,919.08	33,114,919.08		0.00
8-1----	Ley de Ingresos	0.00		1,271,026.80	1,271,026.80		0.00
8-1-1-	Ley de Ingresos Estimada	522,620,615.41		0.00	0.00		522,620,615.41
8-1-1-4-	LEY DE INGRESOS Y OTR...	522,620,615.41		0.00	0.00		522,620,615.41
8-1-1-4-1-	Ingresos de Gestión	160,106,039.44		0.00	0.00		160,106,039.44
8-1-1-4-1-1-	Impuestos	151,495,576.00		0.00	0.00		151,495,576.00
8-1-1-4-1-1-5-	Impuestos Sobre Nóminas y ..	151,495,576.00		0.00	0.00		151,495,576.00
8-1-1-4-1-5-	Productos	8,610,463.44		0.00	0.00		8,610,463.44
8-1-1-4-1-5-1-	Productos	8,610,463.44		0.00	0.00		8,610,463.44
8-1-1-4-2-	PARTICIP, APORTAC, TRAN...	264,297,029.72		0.00	0.00		264,297,029.72
8-1-1-4-2-2-	Transfencias, Asignaciones, ..	264,297,029.72		0.00	0.00		264,297,029.72
8-1-1-4-2-2-1-	Transferencia Interna y Asig...	264,297,029.72		0.00	0.00		264,297,029.72
8-1-1-4-2-2-1-1-	Secretaría de Finanzas del E...	264,297,029.72		0.00	0.00		264,297,029.72
8-1-1-4-3-	Otros Ingresos y Beneficios	98,217,546.25		0.00	0.00		98,217,546.25
8-1-1-4-3-9-	Otros Ingresos y Beneficios ..	98,217,546.25		0.00	0.00		98,217,546.25
8-1-2-	Ley de Ingresos por Ejecut...	520,924,379.55		635,513.40	0.00		520,288,866.15
8-1-2-4-	INGRESOS Y OTROS BEN...	520,924,379.55		635,513.40	0.00		520,288,866.15
8-1-2-4-1-	Ingresos de Gestión	158,409,803.58		635,513.40	0.00		157,774,290.18
8-1-2-4-1-1-	Impuestos	151,495,576.00		0.00	0.00		151,495,576.00
8-1-2-4-1-1-5-	Impuestos Sobre Nóminas y ..	151,495,576.00		0.00	0.00		151,495,576.00
8-1-2-4-1-5-	Productos	6,914,227.58		635,513.40	0.00		6,278,714.18
8-1-2-4-1-5-1-	Productos	6,914,227.58		635,513.40	0.00		6,278,714.18
8-1-2-4-2-	PARTICIP, APORTAC, TRAN...	264,297,029.72		0.00	0.00		264,297,029.72
8-1-2-4-2-2-	Transfencias, Asignaciones, ..	264,297,029.72		0.00	0.00		264,297,029.72
8-1-2-4-2-2-1-	Transferencia Interna y Asig...	264,297,029.72		0.00	0.00		264,297,029.72
8-1-2-4-2-2-1-1-	Secretaría de Finanzas del E...	264,297,029.72		0.00	0.00		264,297,029.72
8-1-2-4-3-	Otros Ingresos y Beneficios	98,217,546.25		0.00	0.00		98,217,546.25
8-1-2-4-3-9-	Otros Ingresos y Beneficios ..	98,217,546.25		0.00	0.00		98,217,546.25
8-1-4-	Ley de Ingresos Devengada	0.00		635,513.40	635,513.40		0.00
8-1-4-4-	INGRESOS Y OTROS BEN...	0.00		635,513.40	635,513.40		0.00
8-1-4-4-1-	Ingresos de Gestión	0.00		635,513.40	635,513.40		0.00
8-1-4-4-1-5-	Productos	0.00		635,513.40	635,513.40		0.00
8-1-4-4-1-5-1-	Productos	0.00		635,513.40	635,513.40		0.00
8-1-5-	Ley de Ingresos Recaudada	1,696,235.86		0.00	635,513.40		2,331,749.26
8-1-5-4-	INGRESOS Y OTROS BEN...	1,696,235.86		0.00	635,513.40		2,331,749.26
8-1-5-4-1-	Ingresos de Gestión	1,696,235.86		0.00	635,513.40		2,331,749.26
8-1-5-4-1-5-	Productos	1,696,235.86		0.00	635,513.40		2,331,749.26
8-1-5-4-1-5-1-	Productos	1,696,235.86		0.00	635,513.40		2,331,749.26
8-2----	Presupuesto de Egresos	0.00		31,843,892.28	31,843,892.28		0.00
8-2-1-	Presupuesto de Egresos A...	522,660,615.71		0.00	-40,000.30		522,620,615.41
8-2-1-5-1-	GTOS DE FUNCIONAMIEN...	5,957,000.00		0.00	0.00		5,957,000.00
8-2-1-5-11-	Servicios Personales	2,200,000.00		0.00	0.00		2,200,000.00
8-2-1-5-11-2-	Remuneraciones al Personal ..	2,200,000.00		0.00	0.00		2,200,000.00
8-2-1-5-11-2-1-	Honorarios asimilables a sal...	2,200,000.00		0.00	0.00		2,200,000.00
8-2-1-5-12-	Materiales y Suministros	1,330,000.00		0.00	0.00		1,330,000.00
8-2-1-5-12-1-	Mater de Admón, Emisión Dc...	775,000.00		0.00	0.00		775,000.00
8-2-1-5-12-1-1-	Materiales, útiles y equpos ..	490,000.00		0.00	0.00		490,000.00
8-2-1-5-12-1-4-	Materiales, útiles y equpos ..	200,000.00		0.00	0.00		200,000.00
8-2-1-5-12-1-6-	Material de limpieza	85,000.00		0.00	0.00		85,000.00
8-2-1-5-12-2-	Alimentos y Utensilios	55,000.00		0.00	0.00		55,000.00
8-2-1-5-12-2-1-	Productos alimenticios para ..	55,000.00		0.00	0.00		55,000.00
8-2-1-5-12-4-	Materiales y Artículos de Co...	45,000.00		0.00	0.00		45,000.00
8-2-1-5-12-4-6-	Material eléctrico y electrónico	20,000.00		0.00	0.00		20,000.00
8-2-1-5-12-4-9-	Otros materiales y artículos d...	25,000.00		0.00	0.00		25,000.00
8-2-1-5-12-6-	Combustibles, Lubricantes y ..	300,000.00		0.00	0.00		300,000.00

COMPROBANDO PARA EL FOMENTO Y DESARROLLO DE LAS EMPRESAS DEL ESTADO DE JALISCO
 Balanza de comprobación al 31/Mar/2024 Fecha: 08/Abr/2024

Cuenta	Nombre	Saldos Iniciales		Cargos	Abonos	Saldos Actuales	
		Deudor	Acreedor			Deudor	Acreedor
8-2-1-5-12-6-1	- - - Combustibles, lubricantes y ..		300,000.00	0.00	0.00		300,000.00
8-2-1-5-12-9	- - - Herramientas, Refacc y Acc ..		155,000.00	0.00	0.00		155,000.00
8-2-1-5-12-9-2	- - - Refacciones y accesorios me..		20,000.00	0.00	0.00		20,000.00
8-2-1-5-12-9-3	- - - Refacciones y accesorios me..		20,000.00	0.00	0.00		20,000.00
8-2-1-5-12-9-4	- - - Refacciones y accesorios me..		20,000.00	0.00	0.00		20,000.00
8-2-1-5-12-9-6	- - - Refacciones y accesorios me..		95,000.00	0.00	0.00		95,000.00
8-2-1-5-13	- - - Servicios Generales	2,427,000.00		0.00	0.00	2,427,000.00	
8-2-1-5-13-1	- - - Servicios Básicos	16,000.00		0.00	0.00	16,000.00	
8-2-1-5-13-1-4	- - - Telefonía tradicional	6,000.00		0.00	0.00	6,000.00	
8-2-1-5-13-1-8	- - - Servicios postales y telegráfi..	10,000.00		0.00	0.00	10,000.00	
8-2-1-5-13-2	- - - Servicios de Arrendamiento	96,000.00		0.00	0.00	96,000.00	
8-2-1-5-13-2-3	- - - Arrendamiento de mobiliario ..	96,000.00		0.00	0.00	96,000.00	
8-2-1-5-13-3	- - - Servicios Profes. Cientif y T..	2,040,000.00		0.00	0.00	2,040,000.00	
8-2-1-5-13-3-1	- - - Serv. legales, de contabilidad..	2,040,000.00		0.00	0.00	2,040,000.00	
8-2-1-5-13-4	- - - Servicios Financieros, Banca..	20,000.00		0.00	0.00	20,000.00	
8-2-1-5-13-4-1	- - - Servicios financieros y banca..	20,000.00		0.00	0.00	20,000.00	
8-2-1-5-13-5	- - - Servicios de Inst, Reparac. ..	185,000.00		0.00	0.00	185,000.00	
8-2-1-5-13-5-2	- - - Instalaci, reparac. y mantto ..	25,000.00		0.00	0.00	25,000.00	
8-2-1-5-13-5-3	- - - Instalaci, reparac. y mantto e..	40,000.00		0.00	0.00	40,000.00	
8-2-1-5-13-5-5	- - - Reparación y mantenimiento ..	80,000.00		0.00	0.00	80,000.00	
8-2-1-5-13-5-7	- - - Instalaci, reparac. y mantto d..	40,000.00		0.00	0.00	40,000.00	
8-2-1-5-13-7	- - - Servicios de Traslado y Viati..	20,000.00		0.00	0.00	20,000.00	
8-2-1-5-13-7-1	- - - Pasajes aéreos	10,000.00		0.00	0.00	10,000.00	
8-2-1-5-13-7-5	- - - Viáticos en el país	10,000.00		0.00	0.00	10,000.00	
8-2-1-5-13-9	- - - Otros Servicios Generales	50,000.00		0.00	0.00	50,000.00	
8-2-1-5-13-9-2	- - - Impuestos y derechos	50,000.00		0.00	0.00	50,000.00	
8-2-1-5-2	- - - TRANSF. ASIGNACIONES, ..	516,668,615.71		0.00	-40,000.30	516,628,615.41	
8-2-1-5-2-46	- - - TRANSF A FIDEICOM, MAN..	258,886,899.77		0.00	-40,000.30	258,846,899.47	
8-2-1-5-2-6-43	- - - SUBSIDIOS Y SUBVENCIO..	257,781,715.94		0.00	0.00	257,781,715.94	
8-2-1-5-2-6-43-1	- - - PROYECTOS	181,413,804.97		0.00	0.00	181,413,804.97	
8-2-1-5-2-6-43-1-1	- - - Proyectos por definir	181,413,804.97		0.00	0.00	181,413,804.97	
8-2-1-5-2-6-43-2	- - - PROGRAMAS	76,367,910.97		0.00	0.00	76,367,910.97	
8-2-1-5-5	- - - BIENES MUEBLES, INMUE..	35,000.00		0.00	0.00	35,000.00	
8-2-1-5-5-9	- - - Activos Intangibles	35,000.00		0.00	0.00	35,000.00	
8-2-1-5-5-9-7	- - - Licencias informáticas e intel..	35,000.00		0.00	0.00	35,000.00	
8-2-2	- - - Presupuesto de Egresos p..	491,205,004.86		-40,000.30	489,007.49	490,675,997.07	
8-2-2-5-1	- - - GASTOS DE FUNCIONAM..	5,288,477.97		0.00	0.00	489,007.49	4,799,470.48
8-2-2-5-11	- - - Servicios Personales	1,843,633.60		0.00	178,183.20	1,665,450.40	
8-2-2-5-11-2	- - - Remuneraciones al Personal..	1,843,633.60		0.00	178,183.20	1,665,450.40	
8-2-2-5-11-2-1	- - - Honorarios asimilables a sal..	1,843,633.60		0.00	178,183.20	1,665,450.40	
8-2-2-5-12	- - - Materiales y Suministros	1,112,068.46		0.00	133,365.78	978,702.68	
8-2-2-5-12-1	- - - Mater de Admón, Emisión Dc..	663,570.98		0.00	101,625.86	561,945.12	
8-2-2-5-12-1-1	- - - Materiales, útiles y equipos ..	429,039.10		0.00	65,176.34	363,862.76	
8-2-2-5-12-1-4	- - - Materiales, útiles y equipos ..	167,112.84		0.00	26,046.64	141,066.20	
8-2-2-5-12-1-6	- - - Material de limpieza	67,419.04		0.00	10,402.88	57,016.16	
8-2-2-5-12-2	- - - Alimentos y Utencios	43,908.08		0.00	12,805.24	31,102.84	
8-2-2-5-12-2-1	- - - Productos alimenticios para ..	43,908.08		0.00	12,805.24	31,102.84	
8-2-2-5-12-4	- - - Materiales y Artículos de Co..	40,041.00		0.00	0.00	40,041.00	
8-2-2-5-12-4-6	- - - Material eléctrico y electrónico	15,041.00		0.00	0.00	15,041.00	
8-2-2-5-12-4-9	- - - Otros materiales y artículos d..	25,000.00		0.00	0.00	25,000.00	
8-2-2-5-12-6	- - - Combustibles, Lubricantes y ..	220,000.00		0.00	0.00	220,000.00	
8-2-2-5-12-6-1	- - - Combustibles, lubricantes y ..	220,000.00		0.00	0.00	220,000.00	
8-2-2-5-12-9	- - - Herramientas, Refacc y Acc ..	144,548.40		0.00	18,934.68	125,613.72	
8-2-2-5-12-9-2	- - - Refacciones y accesorios me..	20,000.00		0.00	0.00	20,000.00	
8-2-2-5-12-9-3	- - - Refacciones y accesorios me..	12,170.00		0.00	0.00	12,170.00	
8-2-2-5-12-9-4	- - - Refacciones y accesorios me..	17,378.40		0.00	0.00	17,378.40	
8-2-2-5-12-9-6	- - - Refacciones y accesorios me..	95,000.00		0.00	18,934.68	76,065.32	
8-2-2-5-13	- - - Servicios Generales	2,332,775.91		0.00	177,458.51	2,155,317.40	
8-2-2-5-13-1	- - - Servicios Básicos	15,202.02		0.00	398.99	14,803.03	
8-2-2-5-13-1-4	- - - Telefonía tradicional	5,202.02		0.00	398.99	4,803.03	
8-2-2-5-13-1-8	- - - Servicios postales y telegráfi..	10,000.00		0.00	0.00	10,000.00	
8-2-2-5-13-2	- - - Servicios de Arrendamiento	80,320.86		0.00	0.00	80,320.86	
8-2-2-5-13-2-3	- - - Arrendamiento de mobiliario ..	80,320.86		0.00	0.00	80,320.86	
8-2-2-5-13-3	- - - Servicios Profes. Cientif y Te..	1,968,660.00		0.00	163,407.83	1,805,252.17	
8-2-2-5-13-3-1	- - - Serv. legales, de contabilidad..	1,968,660.00		0.00	163,407.83	1,805,252.17	
8-2-2-5-13-4	- - - Servicios Financieros, Banca..	17,769.03		0.00	1,007.69	16,761.34	
8-2-2-5-13-4-1	- - - Servicios financieros y banca..	17,769.03		0.00	1,007.69	16,761.34	

CENEFOPROMISO PARA EL FOMENTO Y DESARROLLO DE LAS EMPRESAS DEL ESTADO DE TAJ.
Balanza de comprobación al 31/Mar/2024 **Fecha: 08/Abr/2024**

Cuenta	Nombre	Saldos Iniciales		Cargos	Abonos	Saldos Actuales	
		Deudor	Acreedor			Deudor	Acreedor
8-2-2-5-13-5	- - - Servicios de Inst, Reparac. ..	180,824.00		0.00	12,644.00		168,180.00
8-2-2-5-13-5-2	- - - Instalaci, reparac. y mannto ..	25,000.00		0.00	0.00		25,000.00
8-2-2-5-13-5-3	- - - Instalaci, reparac. y mannto e..	35,824.00		0.00	0.00		35,824.00
8-2-2-5-13-5-5	- - - Reparación y mantenimiento ..	80,000.00		0.00	12,644.00		67,356.00
8-2-2-5-13-5-7	- - - Instalaci, reparac. y mannto d..	40,000.00		0.00	0.00		40,000.00
8-2-2-5-13-7	- - - Servicios de Traslado y Viati..	20,000.00		0.00	0.00		20,000.00
8-2-2-5-13-7-1	- - - Pasajes aéreos	10,000.00		0.00	0.00		10,000.00
8-2-2-5-13-7-5	- - - Viáticos en el país	10,000.00		0.00	0.00		10,000.00
8-2-2-5-13-9	- - - Otros Servicios Generales	50,000.00		0.00	0.00		50,000.00
8-2-2-5-13-9-2	- - - Impuestos y derechos	50,000.00		0.00	0.00		50,000.00
8-2-2-5-2	- - - TRANSF, ASIGNACIONES, ..	485,881,526.89		-40,000.30	0.00		485,841,526.59
8-2-2-5-2-46	- - - TRANSF A FIDEICOM, MAN..	258,886,899.77		-40,000.30	0.00		258,846,899.47
8-2-2-5-2-6-43	- - - SUBSIDIOS Y SUBVENCIO..	226,994,627.12		0.00	0.00		226,994,627.12
8-2-2-5-2-6-43-1	- - - PROYECTOS	160,626,716.15		0.00	0.00		160,626,716.15
8-2-2-5-2-6-43-1-1	- - - Proyectos por definir	160,626,716.15		0.00	0.00		160,626,716.15
8-2-2-5-2-6-43-2	- - - PROGRAMAS	66,367,910.97		0.00	0.00		66,367,910.97
8-2-2-5-5	- - - BIENES MUEBLES, INMUE..	35,000.00		0.00	0.00		35,000.00
8-2-2-5-5-9	- - - Activos Intangibles	35,000.00		0.00	0.00		35,000.00
8-2-2-5-5-9-7	- - - Licencias informáticas e intel..	35,000.00		0.00	0.00		35,000.00
8-2-4	- - - Presupuesto de Egresos C..	0.00		489,007.49	489,007.49		0.00
8-2-4-5-1	- - - GASTOS DE FUNCIONAMI..	0.00		489,007.49	489,007.49		0.00
8-2-4-5-11	- - - Servicios Personales	0.00		178,183.20	178,183.20		0.00
8-2-4-5-11-2	- - - Remuneraciones al Personal..	0.00		178,183.20	178,183.20		0.00
8-2-4-5-11-2-1	- - - Honorarios asimilables a sal..	0.00		178,183.20	178,183.20		0.00
8-2-4-5-12	- - - Materiales y Suministros	0.00		133,365.78	133,365.78		0.00
8-2-4-5-12-1	- - - Mater de Admón, Emisión Dc..	0.00		101,625.86	101,625.86		0.00
8-2-4-5-12-1-1	- - - Materiales, útiles y equipos ..	0.00		65,176.34	65,176.34		0.00
8-2-4-5-12-1-4	- - - Materiales, útiles y equipos ..	0.00		26,046.64	26,046.64		0.00
8-2-4-5-12-1-6	- - - Material de limpieza	0.00		10,402.88	10,402.88		0.00
8-2-4-5-12-2	- - - Alimentos y Utencilios	0.00		12,805.24	12,805.24		0.00
8-2-4-5-12-2-1	- - - Productos alimenticios para ..	0.00		12,805.24	12,805.24		0.00
8-2-4-5-12-9	- - - Herramientas, Refacc y Acc ..	0.00		18,934.68	18,934.68		0.00
8-2-4-5-12-9-6	- - - Refacciones y accesorios me..	0.00		18,934.68	18,934.68		0.00
8-2-4-5-13	- - - Servicios Generales	0.00		177,458.51	177,458.51		0.00
8-2-4-5-13-1	- - - Servicios Básicos	0.00		398.99	398.99		0.00
8-2-4-5-13-1-4	- - - Telefonía tradicional	0.00		398.99	398.99		0.00
8-2-4-5-13-3	- - - Servicios Profes. Cientif y Te..	0.00		163,407.83	163,407.83		0.00
8-2-4-5-13-3-1	- - - Serv. legales, de contabildi..	0.00		163,407.83	163,407.83		0.00
8-2-4-5-13-4	- - - Servicios Financieros, Banca..	0.00		1,007.69	1,007.69		0.00
8-2-4-5-13-4-1	- - - Servicios financieros y banca..	0.00		1,007.69	1,007.69		0.00
8-2-4-5-13-5	- - - Servicios de Inst, Reparac. ..	0.00		12,644.00	12,644.00		0.00
8-2-4-5-13-5-5	- - - Reparación y mantenimiento ..	0.00		12,644.00	12,644.00		0.00
8-2-5	- - - Presupuesto de Egresos ..	30,838,437.96		489,007.49	15,452,938.80		15,874,506.65
8-2-5-5-1	- - - GASTOS DE FUNCIONAMI..	51,349.14		489,007.49	452,938.50		87,418.13
8-2-5-5-11	- - - Servicios Personales	0.00		178,183.20	178,183.20		0.00
8-2-5-5-11-2	- - - Remuneraciones al Personal..	0.00		178,183.20	178,183.20		0.00
8-2-5-5-11-2-1	- - - Honorarios asimilables a sal..	0.00		178,183.20	178,183.20		0.00
8-2-5-5-12	- - - Materiales y Suministros	0.00		133,365.78	133,365.78		0.00
8-2-5-5-12-1	- - - Mater de Admón, Emisión Dc..	0.00		101,625.86	101,625.86		0.00
8-2-5-5-12-1-1	- - - Materiales, útiles y equipos ..	0.00		65,176.34	65,176.34		0.00
8-2-5-5-12-1-4	- - - Materiales, útiles y equipos ..	0.00		26,046.64	26,046.64		0.00
8-2-5-5-12-1-6	- - - Material de limpieza	0.00		10,402.88	10,402.88		0.00
8-2-5-5-12-2	- - - Alimentos y Utencilios	0.00		12,805.24	12,805.24		0.00
8-2-5-5-12-2-1	- - - Productos alimenticios para ..	0.00		12,805.24	12,805.24		0.00
8-2-5-5-12-9	- - - Herramientas, Refacc y Acc ..	0.00		18,934.68	18,934.68		0.00
8-2-5-5-12-9-6	- - - Refacciones y accesorios me..	0.00		18,934.68	18,934.68		0.00
8-2-5-5-13	- - - Servicios Generales	51,349.14		177,458.51	141,389.52		87,418.13
8-2-5-5-13-1	- - - Servicios Básicos	0.00		398.99	0.00		398.99
8-2-5-5-13-1-4	- - - Telefonía tradicional	0.00		398.99	0.00		398.99
8-2-5-5-13-2	- - - Servicios de Arrendamiento	15,679.14		0.00	0.00		15,679.14
8-2-5-5-13-2-3	- - - Arrendamiento de mobiliario ..	15,679.14		0.00	0.00		15,679.14
8-2-5-5-13-3	- - - Servicios Profes. Cientif y Te..	35,670.00		163,407.83	127,737.83		71,340.00
8-2-5-5-13-3-1	- - - Serv. legales, de contabildi..	35,670.00		163,407.83	127,737.83		71,340.00
8-2-5-5-13-4	- - - Servicios Financieros, Banca..	0.00		1,007.69	1,007.69		0.00
8-2-5-5-13-4-1	- - - Servicios financieros y banca..	0.00		1,007.69	1,007.69		0.00
8-2-5-5-13-5	- - - Servicios de Inst, Reparac. ..	0.00		12,644.00	12,644.00		0.00
8-2-5-5-13-5-5	- - - Reparación y mantenimiento ..	0.00		12,644.00	12,644.00		0.00

N

A

COMISION PARA EL FOMENTO Y DESARROLLO DE LAS EMPRESAS DEL ESTADO DE TAB. Balanza de comprobación al 31/Mar/2024 Fecha: 08/Abr/2024

Cuenta	Nombre	Saldo al Inicial		Saldo Actual	
		Deudor	Acreedor	Deudor	Acreedor
8-2-5-5-2 - - -	TRANSF. ASIGNACIONES, ..	30,787,088.82	0.00	15,000,000.30	15,787,088.52
8-2-5-5-2 -6 -43 - -	SUBSIDIOS Y SUBVENCIO..	30,787,088.82	0.00	15,000,000.30	15,787,088.52
8-2-5-5-2 -8 -43 -1 -	PROYECTOS	20,787,088.82	0.00	15,000,000.30	5,787,088.52
8-2-5-5-2 -6 -43 -1 -1	Proyectos por definir	20,787,088.82	0.00	15,000,000.30	5,787,088.52
8-2-5-5-2 -6 -43 -2 -	PROGRAMAS	10,000,000.00	0.00	0.00	10,000,000.00
8-2-6 - - - - -	Presupuesto de Egresos Ej..	0.00	15,452,938.80	15,452,938.80	0.00
8-2-6-5-1 - - - -	GASTOS DE FUNCIONAMI..	0.00	452,938.50	452,938.50	0.00
8-2-6-5-11 - - - -	Servicios Personales	0.00	178,183.20	178,183.20	0.00
8-2-6-5-11-2 - - - -	Remuneraciones al Personal ..	0.00	178,183.20	178,183.20	0.00
8-2-6-5-11-2-1 - - - -	Honorarios asimilables a sal..	0.00	178,183.20	178,183.20	0.00
8-2-6-5-12 - - - -	Materiales y Suministros	0.00	133,365.78	133,365.78	0.00
8-2-6-5-12-1 - - - -	Mater de Admón, Emisión Dc.	0.00	101,625.86	101,625.86	0.00
8-2-6-5-12-1-1 - - - -	Materiales, útiles y equipos ..	0.00	65,176.34	65,176.34	0.00
8-2-6-5-12-1-4 - - - -	Materiales, útiles y equipos ..	0.00	26,046.64	26,046.64	0.00
8-2-6-5-12-1-6 - - - -	Material de limpieza	0.00	10,402.88	10,402.88	0.00
8-2-6-5-12-2 - - - -	Alimentos y Utensilios	0.00	12,805.24	12,805.24	0.00
8-2-6-5-12-2-1 - - - -	Productos alimenticios para ..	0.00	12,805.24	12,805.24	0.00
8-2-6-5-12-9 - - - -	Herramientas, Refaco y Acc ..	0.00	18,934.68	18,934.68	0.00
8-2-6-5-12-9-6 - - - -	Refacciones y accesorios me..	0.00	18,934.68	18,934.68	0.00
8-2-6-5-13 - - - -	Servicios Generales	0.00	141,389.52	141,389.52	0.00
8-2-6-5-13-3 - - - -	Servicios Profes. Cientif. y T.	0.00	127,737.83	127,737.83	0.00
8-2-6-5-13-3-1 - - - -	Serv. legales, de contabilidad..	0.00	127,737.83	127,737.83	0.00
8-2-6-5-13-4 - - - -	Servicios Financieros, Banca..	0.00	1,007.69	1,007.69	0.00
8-2-6-5-13-4-1 - - - -	Servicios financieros y banca..	0.00	1,007.69	1,007.69	0.00
8-2-6-5-13-5 - - - -	Servicios de Inst, Reparac, ..	0.00	12,644.00	12,644.00	0.00
8-2-6-5-13-5-5 - - - -	Reparación y mantenimiento ..	0.00	12,644.00	12,644.00	0.00
8-2-6-5-2 - - - -	TRANSF. ASIGNACIONES, ..	0.00	15,000,000.30	15,000,000.30	0.00
8-2-6-5-2 -6 -43 - -	SUBSIDIOS Y SUBVENCIO.	0.00	15,000,000.30	15,000,000.30	0.00
8-2-6-5-2 -6 -43 -1 -	PROYECTOS	0.00	15,000,000.30	15,000,000.30	0.00
8-2-6-5-2 -6 -43 -1 -1	Proyectos por definir	0.00	15,000,000.30	15,000,000.30	0.00
8-2-7 - - - - -	Presupuesto de Egresos ..	617,172.89	15,452,938.80	0.00	18,070,111.69
8-2-7-5-1 - - - -	GASTOS DE FUNCIONAMI.	617,172.89	452,938.50	0.00	1,070,111.38
8-2-7-5-11 - - - -	Servicios Personales	356,366.40	178,183.20	0.00	534,549.60
8-2-7-5-11-2 - - - -	Remuneraciones al Personal..	356,366.40	178,183.20	0.00	534,549.60
8-2-7-5-11-2-1 - - - -	Honorarios asimilables a sal..	356,366.40	178,183.20	0.00	534,549.60
8-2-7-5-12 - - - -	Materiales y Suministros	217,931.64	133,365.78	0.00	351,297.42
8-2-7-5-12-1 - - - -	Mater de Admón, Emisión Dc	111,429.02	101,625.86	0.00	213,054.88
8-2-7-5-12-1-1 - - - -	Materiales, útiles y equipos ..	60,980.90	65,176.34	0.00	126,157.24
8-2-7-5-12-1-4 - - - -	Materiales, útiles y equipos ..	32,887.16	26,046.64	0.00	58,933.80
8-2-7-5-12-1-6 - - - -	Material de limpieza	17,580.96	10,402.88	0.00	27,983.84
8-2-7-5-12-2 - - - -	Alimentos y Utensilios	11,091.92	12,805.24	0.00	23,897.16
8-2-7-5-12-2-1 - - - -	Productos alimenticios para ..	11,091.92	12,805.24	0.00	23,897.16
8-2-7-5-12-4 - - - -	Materiales y Artículos de Co..	4,959.00	0.00	0.00	4,959.00
8-2-7-5-12-4-6 - - - -	Material eléctrico y electrónico	4,959.00	0.00	0.00	4,959.00
8-2-7-5-12-8 - - - -	Combustibles, Lubricantes y ..	80,000.00	0.00	0.00	80,000.00
8-2-7-5-12-8-1 - - - -	Combustibles, lubricantes y ..	80,000.00	0.00	0.00	80,000.00
8-2-7-5-12-9 - - - -	Herramientas y Refaco y Acc..	10,451.60	18,934.68	0.00	29,386.28
8-2-7-5-12-9-3 - - - -	Refacciones y accesorios me..	7,830.00	0.00	0.00	7,830.00
8-2-7-5-12-9-4 - - - -	Refacciones y accesorios me..	2,621.60	0.00	0.00	2,621.60
8-2-7-5-12-9-8 - - - -	Refacciones y accesorios me..	0.00	18,934.68	0.00	18,934.68
8-2-7-5-13 - - - -	Servicios Generales	42,874.95	141,389.52	0.00	184,264.47
8-2-7-5-13-1 - - - -	Servicios Básicos	797.98	0.00	0.00	797.98
8-2-7-5-13-1-4 - - - -	Telefonía Iradicional	797.98	0.00	0.00	797.98
8-2-7-5-13-3 - - - -	Servicios Profes. Cientif. y T.	35,670.00	127,737.83	0.00	163,407.83
8-2-7-5-13-3-1 - - - -	Serv. legales, de contabilidad	35,670.00	127,737.83	0.00	163,407.83
8-2-7-5-13-4 - - - -	Servicios Financieros, Banca..	2,230.97	1,007.69	0.00	3,238.66
8-2-7-5-13-4-1 - - - -	Servicios financieros y banca..	2,230.97	1,007.69	0.00	3,238.66
8-2-7-5-13-5 - - - -	Servicios de Inst, Reparac, ..	4,176.00	12,644.00	0.00	16,820.00
8-2-7-5-13-5-3 - - - -	Instalaci, reparac. y mantlo e..	4,176.00	0.00	0.00	4,176.00
8-2-7-5-13-5-5 - - - -	Reparación y mantenimiento ..	0.00	12,644.00	0.00	12,644.00
8-2-7-5-2 - - - -	TRANSF. ASIGNACIONES, ..	0.00	15,000,000.30	0.00	15,000,000.30
8-2-7-5-2 -6 -43 - -	SUBSIDIOS Y SUBVENCIO	0.00	15,000,000.30	0.00	15,000,000.30
8-2-7-5-2 -6 -43 -1 -	PROYECTOS	0.00	15,000,000.30	0.00	15,000,000.30
8-2-7-5-2 -6 -43 -1 -1	Proyectos por definir	0.00	15,000,000.30	0.00	15,000,000.30
Total cuentas no empresas		0.00	0.00	0.00	0.00
		0.00	0.00	0.00	0.00

COMISION PARA EL FOMENTO Y DESARROLLO DE LAS EMPRESAS DEL ESTADO DE TAB.
 Balanza de comprobación al 31/Mar/2024 Fecha: 08/Abr/2024

Cuenta	Nombre	Saldos iniciales		Cargos	Abonos	Saldos Actuales	
		Deudor	Acreedor			Deudor	Acreedor
	Sumas iguales:	2,154,744,040...	2,154,744,040...	52,323,423.75	52,323,423.75	2,137,781,268...	2,137,781,268...

FIDEICOMISO PARA EL FOMENTO Y DESARROLLO DE LAS EMPRESAS DEL ESTADO DE TABASCO

CONCILIACION EFECTUADA ENTRE EL SALDO DE LIBROS Y EL ESTADO DE CUENTAS DEL BANCO

Cuenta: CONTRATO NAFIN 1064422
Al 31 Marzo de 2024

Saldos según libros	\$ 64,334,916.91
(+) Total Cheques en Tránsito no considerados por el Banco	_____
(+) Total Depósitos Bancarios no considerados por nosotros	_____
(-) Total Comisiones no consideradas por nosotros	_____
(-) Total Depósitos en libros no considerados por el Banco	_____
Saldo según Bancos	\$ 64,334,916.91

Bajo protesta de decir la verdad declaramos que los estados financieros y sus notas, con razonablemente correctos y son responsabilidad del emisor

Elaboró



M. C. Maria de Lourdes Eria Campos
Contador Externo

Autorizó



L. J. E. Alvarez Carlos
Coordinador Administrativo del FIDEET

FIDECOMISO PARA EL FOMENTO Y DESARROLLO DE LAS EMPRESAS DEL ESTADO DE TAB.
Movimientos, Auxiliares del Catálogo Fecha: 04/Abr/2024
del 01/Mar/2024 al 31/Mar/2024
Moneda: Peso Mexicano

Cuenta	Fecha	Tipo	Nombre	Concepto	Referencia	Cargos	Abonos	Saldo Inicial	Saldo
1-1-1-4-01- . . .			FIDEET Fideicomiso NAFIN ..				Saldo inicial	81,623,563.08	
01/Mar/2024	Ingresos	1	REG INT GANADOS CTA NAFI..	EDO CTA		635,500.74		82,259,063.82	
01/Mar/2024	Egresos	1	MINISTRACION PROYECTO 'T..	ACUERDO..			2,500,000.00	79,759,063.82	
06/Mar/2024	Egresos	3	ANGEL CRUZ PEREZ / F - 156..	REF - 37140..			19,122.60	79,739,941.22	
06/Mar/2024	Egresos	4	ANGEL CRUZ PEREZ / F - 156..	REF - 37140..			20,474.00	79,719,467.22	
06/Mar/2024	Egresos	5	ANGEL CRUZ PEREZ / F - 156..	REF - 37140..			4,768.76	79,714,698.46	
06/Mar/2024	Egresos	6	ANGEL CRUZ PEREZ / F - 156..	REF - 3714..			10,402.88	79,704,295.58	
07/Mar/2024	Egresos	7	CONSORCIO YOKO TAAN / F ..	REF - 37150..			7,580.60	79,696,714.98	
07/Mar/2024	Egresos	8	CONSORCIO YOKO TAAN / F ..	REF - 37150..			4,872.00	79,691,842.98	
07/Mar/2024	Egresos	9	GRUMEXCOM / F - CCB71653 /	REF - 37150..			2,088.00	79,689,754.98	
07/Mar/2024	Egresos	10	ANGEL CRUZ PEREZ / F - 156..	REF - 37150..			13,559.82	79,676,195.16	
14/Mar/2024	Egresos	13	PAGO HON 01-15 MARZO 202..	REF - 37200..			12,500.00	79,663,695.16	
14/Mar/2024	Egresos	14	PAGO HON 01-15 MARZO 202..	REF - 37200..			12,500.00	79,651,195.16	
14/Mar/2024	Egresos	15	PAGO HON 01-15 MARZO 202..	REF - 37200..			12,500.00	79,638,695.16	
14/Mar/2024	Egresos	16	PAGO HON 01-15 MARZO 202..	REF - 37200..			12,500.00	79,626,195.16	
14/Mar/2024	Egresos	17	PAGO HON 01-15 MARZO 202..	REF - 37200..			12,500.00	79,613,695.16	
14/Mar/2024	Egresos	18	PAGO HON 01-15 MARZO 202..	REF - 37200..			12,500.00	79,601,195.16	
15/Mar/2024	Egresos	19	CONSORCIO YOKO TAAN / F ..	REF - 37211..			5,684.00	79,595,511.16	
15/Mar/2024	Egresos	20	CONSORCIO YOKO TAAN / F ..	REF - 37211..			7,410.08	79,588,101.08	
15/Mar/2024	Egresos	21	CONSORCIO YOKO TAAN / F ..	REF - 37211..			20,662.80	79,567,438.28	
19/Mar/2024	Egresos	22	CONSORCIO YOKO TAAN / F ..	REF - 37221..			3,944.00	79,563,494.28	
19/Mar/2024	Egresos	23	CONSORCIO YOKO TAAN / F ..	REF - 37221..			2,088.00	79,561,386.28	
20/Mar/2024	Egresos	25	ANGEL CRUZ PEREZ / F - 162..	REF - 37231..			2,714.40	79,558,671.88	
20/Mar/2024	Egresos	26	ANGEL CRUZ PEREZ / F - 162..	REF - 37231..			5,948.48	79,552,723.40	
21/Mar/2024	Egresos	27	ENTREGA DE RECURSOS PR..	ACUERDO..			15,000,000.30	64,552,723.10	
25/Mar/2024	Egresos	28	ANGEL CRUZ PEREZ / F - 164..	F - 3726316			6,924.04	64,545,799.06	
25/Mar/2024	Egresos	29	ANGEL CRUZ PEREZ / F - 164..	REF - 37263..			7,745.32	64,538,053.74	
26/Mar/2024	Egresos	31	PAGO HON ADMON PERIODO ..	TRANSFE			127,737.83	64,410,315.91	
27/Mar/2024	Egresos	32	PAGO HON 16-31 MARZO 202..	REF - 37294..			12,500.00	64,397,815.91	
27/Mar/2024	Egresos	33	PAGO HON 16-31 MARZO 202..	REF - 37294..			12,500.00	64,385,315.91	
27/Mar/2024	Egresos	34	PAGO HON 16-31 MARZO 202..	REF - 37294..			12,500.00	64,372,815.91	
27/Mar/2024	Egresos	35	PAGO HON 16-31 MARZO 202..	REF - 37294..			12,500.00	64,360,315.91	
27/Mar/2024	Egresos	36	PAGO HON 16-31 MARZO 202..	REF - 37294..			12,500.00	64,347,815.91	
27/Mar/2024	Egresos	37	PAGO HON 16-31 MARZO 202..	REF - 37294..			12,500.00	64,335,315.91	
27/Mar/2024	Dienio	3	TRASPASO A CTA BBVA PAG..	REF - 37284..			399.00	64,334,916.91	
					Total:	635,500.74	17,924,146.91	64,334,916.91	
					Total:	635,500.74	17,924,146.91	64,334,916.91	



NACIONAL FINANCIERA S.N.C.
Registro Federal de Contribuyentes NFI 340630 5T0
Avenida Insurgentes Sur 1971, Colonia Guadalupe Inn
Código Postal 01020, Ciudad de México, Teléfono 55 53 25 60 00

ESTADO DE CUENTA

RFC: FFD101227NP1
CORREO: CORREO NORMAL
MONEDA: MXP
EJECUTIVO DE CUENTA: MARIBEL SERRATOS MENA
TELEFONO:

2024, Año de Felipe Carrillo Puerto, Benemérito del Proletariado, Revolucionario y Defensor del Mayab
CONTRATO: 1064422

PAGINA: 1/7
PERIODO DEL: 2024/03/01 AL 2024/03/01
DIAS DEL PERIODO: 31

NOMBRE: FIDEICOMISO PARA EL FOMENTO Y DESARROLLO DE LAS EMPRESAS DEL ESTADO DE TABASCO
DIRECCION: AVENIDA PROLONGACION PASEO TABASCO 1504 Col. TABASCO 2000 Loc.: TABASCO
Mun.: VILLAHERMOSA Est.: TABASCO País: MEX C.P.: 86035

ESTRUCTURA DE LA CARTERA PERIODO ANTERIOR

MERCADO DE DINERO		
DIRECTO	0.00	0.0000%
REPORTO	0.00	0.0000%
SOCIEDADES DE INVERSION		
DEUDA	0.00	0.0000%
COMUN	0.00	0.0000%
INVERSION A PLAZO	61,623,563.08	100.0000%
EFFECTIVO	0.00	0.0000%
PENDIENTE POR LIQ	0.00	0.0000%

RESUMEN OPERATIVO

VALOR DE LA CARTERA MES ANTERIOR	61,623,563.08
MAS DEPOSITOS	0.00
MENOS RETIROS	17,924,146.91
MAS ENTRADAS	0.00
MENOS SALIDAS	0.00
VALOR DE LA CARTERA MES ACTUAL	64,413,405.51

AVISO

CONSULTA TU ESTADO DE CUENTA VIA WEB
PONTE EN CONTACTO CON TU PROMOTOR Y SOLICITA
TU TOKEN. ESTE DOCUMENTO NO ES UN CFDI.

AVISO IMPORTANTE: Los servicios de inversión que Nacional Financiera S.N.C., proporciona a su Cliente son Servicios de Inversión No Asesorados, conforme a las Disposiciones de Carácter General Aplicables a las Entidades Financieras y demás personas que proporcionen Servicios de Inversión, los cuales consisten en la prestación habitual y profesional en favor de clientes, de Comercialización o promoción o Ejecución de operaciones.

ESTRUCTURA DE LA CARTERA PERIODO ACTUAL

MERCADO DE DINERO		
DIRECTO	0.00	0.0000%
REPORTO	0.00	0.0000%
INVERSION A PLAZO	64,413,405.51	100.0000%
EFFECTIVO	0.00	0.0000%
PENDIENTE POR LIQ	0.00	0.0000%
INTERES COBRADO	635,500.74	
PREMIOS COBRADOS	0.00	
SALDO PROMEDIO	75,157,104.70	

REGIMEN FISCAL

ISR RETENIDO	0.00
IVA ACREDITABLE	0.00

ACLARACIONES



NACIONAL FINANCIERA S.N.C.
Registro Federal de Contribuyentes NFI 340630 5T0
Avenida Insurgentes Sur 1971, Colonia Guadalupe Inn
Código Postal 01020, Ciudad de México, Teléfono 55 53 25 60 00

ESTADO DE CUENTA

RFC: FFD101227NP1
CORREO: CORREO NORMAL
MONEDA: MXP
EJECUTIVO DE CUENTA: MARIBEL SERRATOS MENA
TELEFONO:

2024, Año de Felipe Carrillo Puerto, Benemérito del Proletariado, Revolucionario y Defensor del Mayab
CONTRATO: 1064422
PAGINA: 2/7
PERIODO DEL: 2024/03/01 AL 2024/03/31
DÍAS DEL PERIODO: 31
NOMBRE: FIDEICOMISO PARA EL FOMENTO Y DESARROLLO DE LAS EMPRESAS DEL ESTADO DE TABASCO
DIRECCION: AVENIDA PROLONGACION PASEO TABASCO 1504 Col.: TABASCO 2000 Loc.: TABASCO
Mun.: VILLAHERMOSA Est.: TABASCO País: MEX C.P.: 06035

POSICION DE DEPOSITOS A PLAZO

FECHA INICIO	FECHA VENCIMIENTO	PLAZO	TASA PACTADA	MONTO INVERTIDO	INTERES DEVENGADO	VALOR AL CORTE	INSTRUMENTO
2024/03/27	2024/04/01	5	10.8800 %	64,334,916.91	78,488.60	64,413,405.51	PAGARES
TOTALES:				64,334,916.91	78,488.60	64,413,405.51	



NACIONAL FINANCIERA S.N.C.
Registro Federal de Contribuyentes NFI 340630 5T0
Avenida Insurgentes Sur 1971, Colonia Guadalupe Inn
Código Postal 01020, Ciudad de México, Teléfono 55 53 25 60 00

ESTADO DE CUENTA

RFC: FFD101277NP1
CORREO: CORREO-NDRMAL
MONEDA: MXD
EJECUTIVO DE CUENTA: MARIBEL SERRATOS MENA
TELEFONO:

2024, Año de Felipe Carrillo Puerto, Benemérito del Proletariado, Revolucionario y Defensor del Mayab
CONTRATO: 1064422
PAGINA: 3/7
PERIODO DEL: 2024/03/01 AL 2024/03/31
DIAS DEL PERIODO: 31
NOMBRE: FIDEICOMISO PARA EL FOMENTO Y DESARROLLO DE LAS EMPRESAS DEL ESTADO DE TABASCO
DIRECCION: AVENIDA PROLONGACION PASEO TABASCO 1504 Col: TABASCO 2000 Loc: TABASCO
Mun: VILLAHERMOSA Est: TABASCO Pab: MEX C.P.: 86035

DETALLE DE MOVIMIENTOS

FECHA LIQUIDACION	FECHA OPERACION	PLAZO	ORDEN	CONCEPTO	EMISION	SERIE	TITULOS	MONTO NETO	ISR	TASA (%)	SALDO
				SALDO INICIAL							0.00
2024/03/01	2024/02/29	1	NF157014	VENCIMIENTO DEPOSITO				81,648,911.73		11.18	81,648,911.73
2024/03/01	2024/03/01	3	NF157901	INICIO DE DEPOSITO				79,148,911.73		11.18	2,500,000.00
2024/03/01	2024/03/01	0	NF934418	RETIRO EFECTIVO				2,500,000.00			0.00
2024/03/04	2024/03/01	3	NF157901	VENCIMIENTO DEPOSITO				79,222,652.13		11.18	79,222,652.13
2024/03/04	2024/03/04	1	NF158800	INICIO DE DEPOSITO				79,222,652.13		11.18	0.00
2024/03/05	2024/03/04	1	NF158800	VENCIMIENTO DEPOSITO				79,247,211.15		11.18	79,247,211.15
2024/03/05	2024/03/05	1	NF158684	INICIO DE DEPOSITO				79,247,211.15		11.18	0.00
2024/03/05	2024/03/05	1	NF158684	VENCIMIENTO DEPOSITO				79,271,777.79		11.18	79,271,777.79
2024/03/05	2024/03/05	1	NF160567	INICIO DE DEPOSITO				79,217,009.55		11.18	54,768.24
2024/03/05	2024/03/05	0	NF936012	RETIRO EFECTIVO				19,122.60			35,648.64
2024/03/05	2024/03/05	0	NF936030	RETIRO EFECTIVO				20,474.00			15,171.64
2024/03/05	2024/03/05	0	NF936033	RETIRO EFECTIVO				4,768.76			10,402.88
2024/03/05	2024/03/05	0	NF936035	RETIRO EFECTIVO				10,402.88			0.00
2024/03/07	2024/03/06	1	NF160567	VENCIMIENTO DEPOSITO				79,241,566.82		11.18	79,241,566.82
2024/03/07	2024/03/07	1	NF161464	INICIO DE DEPOSITO				79,213,486.40		11.17	28,100.42
2024/03/07	2024/03/06	0	NF936660	RETIRO EFECTIVO				7,566.00			20,519.82
2024/03/07	2024/03/06	0	NF936661	RETIRO EFECTIVO				4,872.00			15,647.82
2024/03/07	2024/03/06	0	NF936665	RETIRO EFECTIVO				2,088.00			13,559.82
2024/03/07	2024/03/06	0	NF936667	RETIRO EFECTIVO				13,559.82			0.00
2024/03/08	2024/03/07	1	NF161464	VENCIMIENTO DEPOSITO				79,258,044.58		11.17	79,258,044.58
2024/03/08	2024/03/08	3	NF162348	INICIO DE DEPOSITO				79,258,044.58		11.20	0.00
2024/03/11	2024/03/08	3	NF162348	VENCIMIENTO DEPOSITO				79,312,000.09		11.20	79,312,000.09
2024/03/11	2024/03/11	1	NF163237	INICIO DE DEPOSITO				79,312,000.09		11.17	0.00
2024/03/12	2024/03/11	1	NF163237	VENCIMIENTO DEPOSITO				79,336,608.84		11.17	79,336,608.84
2024/03/12	2024/03/12	1	NF164122	INICIO DE DEPOSITO				79,336,608.84		11.18	0.00
2024/03/13	2024/03/12	1	NF164122	VENCIMIENTO DEPOSITO				79,361,247.26		11.18	79,361,247.26
2024/03/13	2024/03/13	1	NF165006	INICIO DE DEPOSITO				79,361,247.26		11.18	0.00
2024/03/14	2024/03/13	1	NF165006	VENCIMIENTO DEPOSITO				79,385,893.34		11.18	79,385,893.34
2024/03/14	2024/03/14	1	NF165627	INICIO DE DEPOSITO				79,310,893.34		11.17	75,000.00
2024/03/14	2024/03/13	0	NF939787	RETIRO EFECTIVO				12,500.00			62,500.00
2024/03/14	2024/03/13	0	NF939788	RETIRO EFECTIVO				12,500.00			50,000.00
2024/03/14	2024/03/13	0	NF939789	RETIRO EFECTIVO				12,500.00			37,500.00



nacional financiera
S.N.C.

NACIONAL FINANCIERA S.N.C.
Registro Federal de Contribuyentes NFI 340630 5TC
Avenida Insurgentes Sur 1971, Colonia Guadalupe Inn
Código Postal 01020, Ciudad de México, Teléfono 55 53 25 60 00

ESTADO DE CUENTA

1

RFC: FFD101227NP1
CORREO: CORREO NORMAL
MONEDA: MXP
EJECUTIVO DE CUENTA: MARIBEL SERRATOS MENA
TELEFONO:

2024, Año de Felipe Carrillo Puerto, Benambrado del Proletariado, Revolucionario y Defensor del Mayab
CONTRATO: 1064422 PAGINA: 417
PERIODO DEL: 2024/09/01 AL 2024/03/31
DÍAS DEL PERIODO: 31
NOMBRE: FIDEICOMISO PARA EL FOMENTO Y DESARROLLO DE LAS EMPRESAS DEL ESTADO DE TABASCO
DIRECCION: AVENIDA PROLONGACION PASEO TABASCO 1504 Col.: TABASCO 2000 Loc.: TABASCO
Mun.: VILLAHERMOSA ESl., TABASCO Pcs.: VEX C.P.: 60035

DETALLE DE MOVIMIENTOS

FECHA LIQUIDACION	FECHA OPERACION	P.AZD	ORDEN	CONCEPTO	EMISION	SERIE	TITULO	MONTO NETO	ISR	TASA (%)	SALDO
2024/03/14	2024/03/13	0	NF930799	RETIRO EFECTIVO				12,500.00			25,090.00
2024/03/14	2024/03/13	0	NF930781	RETIRO EFECTIVO				12,500.00			12,500.00
2024/03/14	2024/03/13	0	NF930782	RETIRO EFECTIVO				12,500.00			0.00
2024/03/15	2024/03/14	1	NF169527	VENCIMIENTO DEPOSITO				79,335,501.75	11.17		79,335,501.75
2024/03/15	2024/03/15	4	NF169507	INICIO DE DEPOSITO				79,301,724.87	11.17		33,779.88
2024/03/15	2024/03/14	0	NF940452	RETIRO EFECTIVO				5,664.00			28,092.88
2024/03/15	2024/03/14	0	NF940454	RETIRO EFECTIVO				7,410.00			20,682.88
2024/03/15	2024/03/14	0	NF940459	RETIRO EFECTIVO				20,682.88			0.00
2024/03/15	2024/03/15	4	NF169507	VENCIMIENTO DEPOSITO				79,400,147.12	11.17		79,400,147.12
2024/03/15	2024/03/15	1	NF167706	INICIO DE DEPOSITO				79,384,116.12	11.17		6,032.00
2024/03/19	2024/03/15	0	NF941023	RETIRO EFECTIVO				3,944.00			2,088.00
2024/03/19	2024/03/15	0	NF941024	RETIRO EFECTIVO				2,088.00			0.00
2024/03/20	2024/03/19	1	NF187708	VENCIMIENTO DEPOSITO				79,419,749.35	11.17		79,419,749.36
2024/03/20	2024/03/20	1	NF188594	INICIO DE DEPOSITO				79,410,000.47	11.18		8,669.89
2024/03/20	2024/03/19	0	NF941626	RETIRO EFECTIVO				2,714.40			5,948.49
2024/03/20	2024/03/19	0	NF941627	RETIRO EFECTIVO				5,948.45			0.00
2024/03/21	2024/03/20	1	NF188594	VENCIMIENTO DEPOSITO				79,434,747.71	11.18		79,434,747.71
2024/03/21	2024/03/21	1	NF188465	INICIO DE DEPOSITO				64,434,747.41	11.18		16,000,000.30
2024/03/21	2024/03/20	0	NF942394	RETIRO EFECTIVO				15,000,000.30			0.00
2024/03/22	2024/03/21	1	NF169468	VENCIMIENTO DEPOSITO				64,464,757.98	11.18		64,464,757.98
2024/03/22	2024/03/22	5	NF170388	INICIO DE DEPOSITO				64,464,757.98	10.83		0.00
2024/03/25	2024/03/22	3	NF170382	VENCIMIENTO DEPOSITO				64,513,465.52	10.83		64,513,465.52
2024/03/25	2024/03/25	1	NF171276	INICIO DE DEPOSITO				64,498,796.16	10.95		14,569.36
2024/03/25	2024/03/22	0	NF943535	RETIRO EFECTIVO				6,824.04			7,745.32
2024/03/25	2024/03/22	0	NF943536	RETIRO EFECTIVO				7,745.32			0.00
2024/03/26	2024/03/25	1	NF171278	VENCIMIENTO DEPOSITO				64,518,432.46	10.95		64,518,432.46
2024/03/26	2024/03/26	1	NF172182	INICIO DE DEPOSITO				64,390,694.83	10.97		127,737.63
2024/03/26	2024/03/26	0	NF944199	RETIRO EFECTIVO				127,737.63			0.00
2024/03/27	2024/03/26	1	NF172180	VENCIMIENTO DEPOSITO				64,410,315.91	10.97		64,410,315.91
2024/03/27	2024/03/27	5	NF173092	INICIO DE DEPOSITO				64,334,919.81	10.99		75,399.00
2024/03/27	2024/03/26	0	NF944835	RETIRO EFECTIVO				399.00			75,000.00
2024/03/27	2024/03/27	0	NF944926	RETIRO EFECTIVO				12,500.00			62,500.00
2024/03/27	2024/03/27	0	NF944927	RETIRO EFECTIVO				12,500.00			50,000.00



NACIONAL FINANCIERA S.N.C.
 Registro Federal de Contribuyentes NFI 340630 5T0
 Avenida Insurgentes Sur 1971, Colonia Guadalupe Inn.
 Código Postal 01020, Ciudad de México. Teléfono 55 53 25 60 00

ESTADO DE CUENTA

RFC: FFD101227NP1
 CORREO: CORREO NORMAL
 MONEDA: MXP
 EJECUTIVO DE CUENTA: MARIBEL SERRATOS MENA
 TELEFONO:

2024, Año de Felipe Carrillo Puerto, Benemérito del Proletariado, Revolucionario y Defensor del Mayab
 CONTRATO: 1064422
 PAGINA: 5/7
 PERIODO DEL: 2024/03/01 AL 2024/03/31
 DIAS DEL PERIODO: 31
 NOMBRE: FIDEICOMISO PARA EL FOMENTO Y DESARROLLO DE LAS EMPRESAS DEL ESTADO DE TABASCO
 DIRECCION: AVENIDA PROLONGACION PASEO TABASCO 1504 Col.: TABASCO 2000 Loc.: TABASCO
 Mun.: VILLAHERMOSA Est.: TABASCO Pais: MEX C.P.: 85035

DETALLE DE MOVIMIENTOS

FECHA LIQUIDACION	FECHA OPERACION	PLAZO	ORDEN	CONCEPTO	EMISION	SERIE	TITULOS	MONTO NETO	ISR	TASA (%)	SALDO
2024/03/27	2024/03/27	0	NF944808	RETIRO EFECTIVO				12,500.00			37,500.00
2024/03/27	2024/03/27	0	NF944829	RETIRO EFECTIVO				12,500.00			25,000.00
2024/03/27	2024/03/27	0	NF944830	RETIRO EFECTIVO				12,500.00			12,500.00
2024/03/27	2024/03/27	0	NF944841	RETIRO EFECTIVO				12,500.00			0.00



nacional financiera
Banco de México

NACIONAL FINANCIERA S.N.C.
Registro Federal de Contribuyentes NFI 340630 5T0
Avenida Insurgentes Sur 1971, Colonia Guadalupe Inn
Código Postal 01020, Ciudad de México, Teléfono 55 53 25 60 00

ESTADO DE CUENTA

RFC: FFD101227NP1
CORREO: CORREO NORMAL
MONEDA: MXN
EJECUTIVO DE CUENTA: MARIBEL SERRATOS MFNA
TELEFONO:

2024, Año de Felipe Camillo Puerto, Benemérito del Proletariado, Revolucionario y Defensor del Mayab
CONTRATO: 1064422

PAGINA: 6/7
PERIODO DEL: 2024/03/01 AL 2024/03/31
DIAS DEL PERIODO: 31

NOMBRE: FIDEICOMISO PARA EL FOMENTO Y DESARROLLO DE LAS EMPRESAS DEL ESTADO DE TABASCO
DIRECCION: AVENIDA PROLONGACION PASEO TABASCO 1504 Col.: TABASCO 2000 Loc.: TABASCO
Mun.: VILLAHERMOSA Est.: TABASCO País: MEX C.P.: 88035

Fecha y hora de emisión: 2024-04-02T13:22:02
Método de Pago: Pago en una sola exhibición - PUE
Forma de Pago: Transferencia Electrónica de Fondos - 03
Régimen Fiscal: Régimen General de Ley Personas Morales - 601
Moneda: MXN
Tipo de cambio: 1
Tipo de Comprobante: Ingreso - I
Uso CFDI: G03-Gastos en general.
Clave Unidad: Unidad de Servicio - E48
Clave Productos/Servicios: Instituciones bancarias - 84121500

Handwritten mark in the top right corner.



nacional financiera
Banco de México

NACIONAL FINANCIERA S.N.C.
Registro Federal de Contribuyentes NFI 340630 5TD
Avenida Insurgentes Sur 1971, Colonia Guadalupe Inn
Código Postal 01020, Ciudad de México, Teléfono 55 53 25 60 00

ESTADO DE CUENTA

RFC: FFD101227NP1
CORREO: CORREO NORMAL
MONEDA: MXP
EJECUTIVO DE CUENTA: MARIBEL SERRATOS MENA
TELEFONO:

2024, Año de Felipe Camillo Puerto, Benemérito del Proletariado, Revolucionario y Defensor del Mayab
CONTRATO: 1054422

PAGINA: 7/7
PERIODO DEL: 2024/03/01 AL 2024/03/31
DIAS DEL PERIODO: 31

NOMBRE: FIDEICOMISO PARA EL FOMENTO Y DESARROLLO DE LAS EMPRESAS DEL ESTADO DE TABASCO
DIRECCION: AVENIDA PROLONGACION PASEO TABASCO 1504 Col. TABASCO 2000 Loc.: TABASCO
Mun.: VILLAHERMOSA Est.: TABASCO País: MEX C.P.: 88035

Contactos

CONDUSEF 55 5340 0999 y 800 999 8080 www.condusef.gob.mx

TITULAR DE LA UNIDAD ESPECIALIZADA DE ATENCION A USUARIOS: LIC. TANIA ELIZABETH VAZQUEZ MORENO; INSURGENTES SUR 1971 ANEXO NAFIN, NIVEL JARDIN, ANEXO PISO FINANCIERO; GUADALUPE INN, CODIGO POSTAL: 01020, ALVARO OBREGON, CIUDAD DE MEXICO, 55 5325 6112/800 6234672; www.nafin.gob.mx

Observaciones

DE EXISTIR DIFERENCIA EN EL SALDO DE EFECTIVO, ESTA PUEDE CORRESPONDER A CALCULOS POR REDONDEO

LOS INSTRUMENTOS SUJETOS A TASA VARIABLE, PUEDEN AFECTAR EL RENDIMIENTO DE LAS INVERSIONES.

PARA CONSULTAS RELATIVAS A COMISIONES, FAVOR DE ACUDIR A LA PAGINA DE LA CONDUSEF (www.condusef.gob.mx)

Abreviatura	Concepto
CED	CEDIDO
CONDUSEF	COMISION NACIONAL PARA LA PROTECCION Y DEFENSA DE LOS USUARIOS DE SERVICIOS FINANCIEROS
CONST	CONSTITUCION
C.P	CODIGO POSTAL
CPA	COMPRA
CTOS	CONTRATOS
D.F	DISTRITO FEDERAL
EUR	EUROS
ISR	IMPUESTO SOBRE LA RENTA
IVA	IMPUESTO AL VALOR AGREGADO
LIBER	LIBERACION
LIQ	LIQUIDAR
MXP	PESOS MEXICANOS
NO	NUMERO
RECIB	RECIBIDO
RFC	REGISTRO FEDERAL DE CONTRIBUYENTES
TRAS	TRASPASO
USD	DOLARES
VTA	VENTA
VTO	VENCIMIENTO

Handwritten mark at the bottom left corner.

**FIDEICOMISO PARA EL FOMENTO Y DESARROLLO DE LAS EMPRESAS DEL ESTADO DE
TABASCO**

CONCILIACION EFECTUADA ENTRE EL SALDO DE LIBROS Y EL ESTADO DE CUENTAS DEL BANCO

Cuenta: RRVA 0119554017

Al 31 Marzo de 2024

Saldos según libros	\$	<u>10,931.36</u>
(+) Total Cheques en Tránsito no considerados por el Banco		_____
(+) Total Depósitos Bancarios no considerados por nosotros		_____
(-) Total Comisiones no consideradas por nosotros		_____
(-) Total Depósitos en libros no considerados por el Banco		_____
Saldos según Bancos	\$	<u>10,931.36</u>

"Bajo protesta de decir la verdad declaramos que los estados financieros y sus notas, con razonablemente correctos y son responsabilidad del emisor"

Elaboró

C.P.C. Maria de Lourdes Evia Campos
Contador Externo

Autorizó

C.C.F. Gustavo Alberto Santos
Coordinador Administrativo del FIDEET

CONDICIONADO PARA EL FOMENTO Y DESARROLLO DE LAS EMPRESAS DEL ESTADO DE TAB.
Movimientos, Auxiliares del Catálogo
del 01/Mar/2024 al 31/Mar/2024
Moneda: Peso Mexicano

Fecha: 03/Abr/2024

Cuenta	Fecha	Tipo	Número	Nombre	Concepto	Referencia	Cargos	Abonos	Saldo Inicial	Saldo
1-1-1-2-10-	-	-	-	BBVA Cta 0119554017 PRO..				Saldo inicial	10,931.27	
01/Mar/2024	Ingresos		2	REG INT GANADOS CTA. 4017..	EDO CTA		0.09		10,931.36	
					Total:		0.09	0.00	10,931.36	
Total:							0.09	0.00	10,931.36	



FIDEIC P EL FOM Y DESARR DE LAS EMPRES DEL EDO DE TABAS
 PROGRAMA MODERNIZA Y EQUIPA TU MICROEMPRESA
 AVENIDA PROLONGACION PASEO TABASCO 1504 PISO 2
 GALAXIA/TABASCO 2000
 MEXICO CP 86035

Periodo	DEL 01/03/2024 AL 31/03/2024
Fecha de Corte	31/03/2024
No. de Cuenta	0119554017
No. de Cliente	A5050326
R.F.C.	FFD101227NP1
No. Cuenta CLABE	012790001195540170

SUCURSAL : 7681 GOBIERNO TABASCO
 DIRECCION: PAGES LLERGO SIN COL. NUEVA VILLAHERMOSA MEX TA
 PLAZA: VILLA HERMOSA
 TELEFONO: 3102107

Información Financiera

Rendimiento		
Saldo Promedio		10,931.36
Días del Periodo		31
Tasa Bruta Anual	%	0.010
Saldo Promedio Gravable		0.00
Intereses a Favor (+)		0.09
ISR Retenido (-)		0.00
Comisiones de la cuenta		
Cheques pagados	0	0.00
Manejo de Cuenta		0.00
Anualidad		0.00
Operaciones	0	0.00
Total Comisiones		0.00
Cargos Objetados	0	0.00
Abonos Objetados	0	0.00

MONEDA NACIONAL

Comportamiento		
Saldo de Liquidación Inicial		10,931.27
Saldo de Operación Inicial		10,931.27
Depósitos / Abonos (+)	1	0.09
Retiros / Cargos (-)	0	0.00
Saldo Final (+)		10,931.36
Saldo de Operación Final		10,931.36
Saldo Promedio Mínimo Mensual Hasta:		0

Otros productos incluidos en el estado de cuenta (Inversiones)

Contrato	Producto	Tasa de Interés anual	GAT	GAT	Total de comisiones
			Nominal	Real	
N/A	N/A	N/A	N/A	N/A	N/A

Detalle de Movimientos Realizados

FECHA	OPER	LIQ	COD. DESCRIPCIÓN	REFERENCIA	CARGOS	ABONOS	OPERACIÓN	SALDO LIQUIDACIÓN
01/MAR			01/MAR C19 INTERESES GANADOS			0.09	10,931.36	10,931.36

Estimado Cliente,
 Su Estado de Cuenta ha sido modificado y ahora tiene más detalle de información.
 También le informamos que su Contrato ha sido modificado,
 el cual puede consultarlo en cualquier sucursal o www.bbva.mx
 Con BBVA adelante.



No. Cuenta	0119554017
No. Cliente	A5050326


Total de Movimientos

TOTAL IMPORTE CARGOS	0.00	TOTAL MOVIMIENTOS CARGOS	0
TOTAL IMPORTE ABONOS	0.09	TOTAL MOVIMIENTOS ABONOS	1

No. Cuenta	0119554017
No. Cliente	A5050326

Cuadro resumen y gráfico de movimientos del periodo

Concepto	Cantidad	Porcentaje	Columna
Saldo Inicial	10,931.27	99.99%	A
Depósitos / Abonos (+)	0.09	0.00%	B
Comisiones (-)	0.00	0.00%	C
Intereses a favor (+)	0.09	0.00%	D
Retiros efectivo (-)	0.00	0.00%	E
Otros cargos (-)	0.00	0.00%	F
Saldo Final	10,931.36	100.00%	G



Nota: En la columna "porcentaje" se señala con el 100% a la cantidad más alta, permitiéndole relacionarse porcentualmente con las demás.
Otros cargos: Ver detalle de movimientos

*Conforme a lo publicado el 15 de noviembre de 2017 en el Diario Oficial de la Federación, le informamos que a partir del 1° de enero 2018, el Impuesto sobre la Renta (ISR) a retener será de 0.46% en lugar del 0.58% que actualmente se retiene"

Los montos mínimos requeridos para los productos de inversión a plazo fijo son: Pagare Liquidable al vencimiento MN: \$2,000.00, Certificado de Depósitos MN: \$5,000 (sujetos a cambio dependiendo de las variaciones del mercado). Para mayor información consulta la página de internet: <https://www.bbva.mx>

No. Cuenta	0119554017
No. Cliente	A5050326

Tiene 90 días naturales contados a partir de la fecha de corte o de la realización de la operación para presentar su aclaración en la sucursal donde radica su cuenta, o bien, llamando al Centro de Atención Telefónica al teléfono 55 5226 2663.

Con gusto atenderemos sus reclamaciones que ha presentado ante nuestra institución a través de Línea BBVA al teléfono 55 5226 2663 Ciudad de México, en caso de no recibir una respuesta satisfactoria dirigirse a:



Unidad Especializada de Atención a Clientes (UNE)

BBVA recibe las consultas, reclamaciones o aclaraciones, en su Unidad Especializada de Atención a Usuarios, ubicada en Lago Alberto 320 (entrada por Mariano Escobedo 303), Col. Granada, C.P. 11320, Alcaldía Miguel Hidalgo, Ciudad de México, México y por correo electrónico une.mx@bbva.com o teléfono 55 1998 8039, así como en cualquiera de sus sucursales u oficinas. En el caso de no obtener una respuesta satisfactoria, podrá acudir a la Comisión Nacional para la Protección y Defensa de los Usuarios de Servicios Financieros www.condusef.gob.mx y 55 5340 0999.

"Si desea recibir pagos a través de transferencias electrónicas de fondos interbancarias, deberá hacer del conocimiento de la persona que le enviará el o los pagos respectivos, el número de Cuenta que a continuación se indica: 2790001195540170 Clave Bancaria Estándar (CLABE), así como el nombre de este Banco."

Todas las tasas de interés están expresadas en terminos anuales.

"Únicamente están garantizados por el Instituto de Protección al Ahorro Bancarios (IPAB), los depósitos bancarios de dinero a la vista, retirables en días preestablecidos, de ahorro, y a plazo con previo aviso, así como los préstamos y créditos que acepte la Institución, hasta por el equivalente a cuatrocientas mil UDIS por persona, cualquiera que sea el número, tipo y clase de dichas obligaciones a su favor y a cargo de la Institución de banca múltiple."

www.ipab.org.mx



No. Cuentas	0119554017
No. Cliente	A5050326

Glosario de Abreviaturas

ADMON	ADMINISTRACION	DEP	DEPOSITO	MN	MONEDA NACIONAL
ANT	ANTERIOR	DESC/DESCTO	DESCUENTO	MOV	MOVIMIENTO
ANTIC	ANTICIPADA	DEVIDEVOL	DEVOLUCION	MOVMTOS	MOVIMIENTOS
ANUL	ANULACION	DIF	DIFERENCIA	MDB	MULTIPOSITO
APORT	APORTACION	DIN	DINERO	N/A	NO APLICA
AUT	AUTOMATICO	DISP	DISPOSICION	OPER	OPERACION
BCA	BANCA	DLLS	DOLARES	OPS	OPERACIONES
BCOS	BANCOS	DOC	DOCUMENTO	ORD	ORDEN
BMOV	BBVA MEXICO	ELECT	ELECTRONICA	PIPAG	PAGO
BONIF	BONIFICACION	EMP	EMPRESARIAL	PAT	PATRIMONIAL
COD.	CODIGO DE LEYENDA	EXTEM	EXTEMPORANEA	REDESC	REDESCUENTO
CAJ	CAJERO	EXT	EXTRANJERO	RFC	REGISTRO FEDERAL DE CONTRIBUYENTES
CANC	CANCELACION	FALLEC	FALLECIMIENTO	REF.	REFERENCIA
CGO	CARGO	FALT	FALTANTE	RESP	RESPONSABILIDAD
CW	CASH WINDOWS	GAT	GANANCIA ANUAL TOTAL	RET	RETIRO
CHCHQ	CHEQUE	GAR/GTIA	GARANTIA	REV	REVERSO
CI	COBRO INMEDIATO	GPO	GRUPO	SBC	SALVO BUEN COBRO
COMER	COMERCIO	HONOR	HONORARIOS	SEG	SEGURO
COM	COMISION	IVA	IMPUESTO AL VALOR AGREGADO	SERV	SERVICIO
CIE	CONCENTRACION INMEDIATO EMPRESARIAL	ISR	IMPUESTO SOBRE LA RENTA	SOBR	SOBREGIRO
CONF	CONFIRMACION	INDEMN	INDEMNIZACION	SOC	SOCIEDADES
CONS	CONSULTA	INF	INFORMACION	TARJ	TARJETA
CONV	CONVENIO	INSP	INSPECCION	TDC	TARJETA DE CREDITO
CORREC	CORRECCION	INT	INTERESES	TDE	TARJETA DE DEBITO EMPRESARIAL
CRED	CREDITO	INTS	INTERESES	TPV	TERMINAL PUNTO DE VENTA
CTA	CUENTA	INT/INTNL	INTERNACIONAL	TIB	TESORERIA INTEGRAL BANCARIA
CEB	CUENTA EN DOLARES	INV	INVERSION	TRANS	TRANSFERENCIA
DCD	DINAMICA DE CONVERSION DE DIVISAS	LIQ	LIQUIDACION	TRASP	TRASPASO
		MP	MARCA PROPIA	VTAS	VENTAS
		MDO	MERCADO		



No. Cuenta	0119554017
No. Cliente	A5050326

Cuida el medio ambiente consultando tu estado de cuenta en www.bbva.mx recuerda que el medio ambiente es responsabilidad de todos



Nombre del Receptor : FIDEICOMISO PARA EL FOMENTO Y DESARROLLO DE LAS EMPRESAS DEL ESTADO DE TABASCO
Código Postal de Domicilio Fiscal : 86035
Regimen Fiscal : 603 - Personas Morales con Fines no Lucrativos
Uso de CFDI : G03 - Gastos en general.
Exportación : 01 - No aplica

Folio Fiscal:	Certificado
848AF3D8-3289-4797-B1E1-40E9600A3847	00001000000505619865

Sello Digital
duT7WgBsRtspAm0NIXOJ0l/av4Trgkayx9d/bJphY3Jfkbw70YD5XvBibImcyoMNGQzaKYoUZktnM66YZmkrJl/x1BVVqzjoQelOBxR+a72xmwS2lfnNcgQUR6cntUlyJhLFZ4bwVjLydpmdNOWu/tjreJhoG5G5GvxRpOKCM/yn+U0b9cPG/Gq2Jx2yrXOv5of3DN2FMYzK4j4ASs0tR7xqQE0Fb5hGCOkz6A5dS/YvlfWw9laYSHCCCWzcoSheKQJDKP88bl28AKDkj7DA4Ncn0GORNJSvJaCtILX58OH9wt2KczF09OD2EJ7+k+1LX19aQ1s7w3YRTaWfQ==

Sello SAT
hgy8W1uHKb8uBglw/MajlNO/PXXvNU813+vf/rnxTxbPRrhMEEnkTbHjDjwghWgbLsIPyCFENA5Ctqt4/LDtsf2MSNkxEkkaakC0Is7mrx9xWpVHdyct7k3ThYsx5aNxcCE0fn+V2Gqga/U8JbQk+R303IEkKW0BJa7CDy14rIEY7Yf7sRyzA7Nk9C5gl6mMFdZhnxfEEmofIkQeqvwWlJfTyjQIWIENN3NUgaTHrY+ARbn+TwcEW1sAdOorQu+zUfupDP0r5hyg+hdTR5QSA9Fm6jhq/WYt6UpW8tEly5WSM/YXGQB2a2n4io/2P2JJeYJreG+am0CXHr2g==

No. de Serie del Certificado del SAT: 00001000000505619865 Fecha y hora de certificación: 2024-03-28T01:30:28

Cadena Original del complemento de certificación digital del SAT:
 [[1-]]848AF3D8-3289-4797-B1E1-40E9600A3847|2024-03-28T01:30:28|duT7WgBsRtspAm0NIXOJ0l/av4Trgkayx9d/bJphY3Jfkbw70YD5XvBibImcyoMNGQzaKYoUZktnM66YZmkrJl/x1BVVqzjoQelOBxR+a72xmwS2lfnNcgQUR6cntUlyJhLFZ4bwVjLydpmdNOWu/tjreJhoG5G5GvxRpOKCM/yn+U0b9cPG/Gq2Jx2yrXOv5of3DN2FMYzK4j4ASs0tR7xqQE0Fb5hGCOkz6A5dS/YvlfWw9laYSHCCCWzcoSheKQJDKP88bl28AKDkj7DA4Ncn0GORNJSvJaCtILX58OH9wt2KczF09OD2EJ7+k+1LX19aQ1s7w3YRTaWfQ==|00001000000505619865]]



Este documento es una representación impresa de un CFDI.

Emitido en
Ciudad de México, México a 28 de Marzo de 2024 a las 01:19:21

"Por Disposición Oficial si recibes o envías transferencias de fondos nacionales en moneda extranjera y transferencias de fondos internacionales, BBVA está obligado a compartir en la plataforma del Banco de México para consulta y obtención de otras Entidades Financieras la información correspondiente a esas operaciones y a tu identificación como Cliente, misma que BBVA deberá consultar durante el tiempo que mantengas una relación jurídica con esta Institución, por lo que si efectúas o recibes dichas operaciones se entenderá que otorgas tu consentimiento para ello."

Regimen Fiscal:
Regimen General de Ley Personas Morales

**FIDEICOMISO PARA EL FOMENTO Y DESARROLLO DE LAS EMPRESAS DEL ESTADO DE
TABASCO**

CONCILIACION EFECTUADA ENTRE EL SALDO DE LIBROS Y EL ESTADO DE CUENTAS DEL BANCO

Cuenta: RRVA 0118745315
Al 31 Marzo de 2024

Saldos según libros	\$	<u>75,002.51</u>
(+) Total Cheques en Tránsito no considerados por el Banco		_____
(+) Total Depósitos Bancarios no considerados por nosotros		_____
(-) Total Comisiones no consideradas por nosotros		_____
(-) Total Depósitos en libros no considerados por el Banco		_____
Saldo según Bancos	\$	<u>75,002.51</u>

"Bajo protesta de decir la verdad declaramos que los estados financieros y sus notas, con razonablemente correctos y son responsabilidad del emisor"

Elaboró



C.R.C. María de Lourdes Evisa Campos
Contador Externo

Autorizó



J.C.P. Esteban Álvarez Carlos
Coordinador Administrativo del FIDEET

COMISION PARA EL FOMENTO Y DESARROLLO DE LAS EMPRESAS DEL ESTADO DE TAB.
Movimientos, Auxiliares del Catálogo Fecha: 04/Abr/2024
del 01/Mar/2024 al 31/Mar/2024
Moneda: Peso Mexicano

Cuenta	Fecha	Tipo	Número	Nombre	Concepto	Referencia	Cargos	Abonos	Saldo Inicial	Saldo	
1-1-1-2-08-	-	-	-	BBVA Cta 0118745315				Saldo inicial :	100,001.52		
01/Mar/2024	Ingresos		8	REG INT GANADOS CTA,5315 ..	EDO CTA		0.99		100,002.51		
25/Mar/2024	Egresos		30	GILBERTO PARDO GONGORA..	ACUERDO ..			25,000.00	75,002.51		
					Total:		0.99	25,000.00	75,002.51		
Total:							0.99	25,000.00	75,002.51		



FIDEICOMISARIO PARA EL FOMENTO Y DESARROLLO DE LAS EMPRESAS DEL ESTADO DE TABASCO
PROGRAMA DE APOYO PARA ESTIMULAR LA ECONOMIA DIGITAL A
AVENIDA PROLONGACION PASEO TABASCO 1504 PISO 2
GALAXIA/TABASCO 2000

Estado de Cuenta
CASH MANAGEMENT MORALES MN
PAGINA 1 / 6

Periodo	DEL 01/03/2024 AL 31/03/2024
Fecha de Corte	31/03/2024
No. de Cuenta	0118745315
No. de Cliente	A5050326
R.F.C.	FFD101227NP1
No. Cuenta CLABE	012790001187453152

SUCURSAL : 7681 GOBIERNO TABASCO
DIRECCION: PAGES LLERGO SIN COL. NUEVA VILLAHERMOSA MEX TA
PLAZA: VILLA HERMOSA
TELEFONO: 3102107

Información Financiera

Rendimiento		
Saldo Promedio		94,357.34
Días del Periodo		31
Tasa Bruta Anual	%	0.010
Saldo Promedio Gravable		0.00
Intereses a Favor (+)		0.81
ISR Retenido (-)		0.00
Comisiones de la cuenta		
Cheques pagados	0	0.00
Manejo de Cuenta		0.00
Anualidad		0.00
Operaciones	0	0.00
Total Comisiones		0.00
Cargos Objetados	0	0.00
Abonos Objetados	0	0.00

MONEDA NACIONAL

Comportamiento		
Saldo de Liquidación Inicial		100,001.52
Saldo de Operación Inicial		100,001.52
Depósitos / Abonos (+)	1	0.99
Retiros / Cargos (-)	1	25,000.00
Saldo Final (+)		75,002.51
Saldo de Operación Final		75,002.51
Saldo Promedio Mínimo Mensual Hasta:		0

Otros productos incluidos en el estado de cuenta (Inversiones)

Contrato	Producto	Tasa de Interés anual	GAT	GAT	Total de comisiones
			Nominal	Real	
			Antes de Impuestos		
N/A	N/A	N/A	N/A	N/A	N/A

Detalle de Movimientos Realizados

FECHA					SALDO		
OPER	LIQ	COD. DESCRIPCIÓN	REFERENCIA	CARGOS	ABONOS	OPERACIÓN	LIQUIDACIÓN
01/MAR	01/MAR	C19 INTERESES GANADOS			0.99	100,002.51	100,002.51
25/MAR	25/MAR	W01 TRASPASO A TERCEROS PRO APPDAY BMRCASH Ref. REFBNTO00643130		25,000.00		75,002.51	75,002.51

Estimado Cliente,
Su Estado de Cuenta ha sido modificado y ahora tiene más detalle de información.
También le informamos que su Contrato ha sido modificado,
el cual puede consultarlo en cualquier sucursal o www.bbva.mx
Con BBVA adelante.

La GAT Real es el rendimiento que obtendría después de descontar la inflación estimada
BBVA MEXICO, S.A., INSTITUCION DE BANCA MULTIPLE, GRUPO FINANCIERO BBVA MEXICO
Av. Paseo de la Reforma 510, Col. Juárez, Alcaldía Cuauhtémoc, C.P. 06600, Ciudad de México, México R.F.C. BBA830831LJ2



No. Cuenta	0118745315
No. Cliente	A5060326


Total de Movimientos

TOTAL IMPORTE CARGOS	25,000.00	TOTAL MOVIMIENTOS CARGOS	1
TOTAL IMPORTE ABONOS	0.99	TOTAL MOVIMIENTOS ABONOS	1

No. Cuenta	0118745315
No. Cliente	A5050326

Cuadro resumen y gráfico de movimientos del periodo

Concepto	Cantidad	Porcentaje	Columna
Saldo Inicial	100,091.52	100.00%	A
Depósitos / Abonos (+)	0.99	0.00%	B
Comisiones (-)	0.00	0.00%	C
Intereses a favor (+)	0.81	0.00%	D
Retiros efectivo (-)	0.00	0.00%	E
Otros cargos (-)	-25,000.00	-24.99%	F
Saldo Final	75,092.51	75.00%	G



Nota: En la columna "porcentaje" se señala con el 100% a la cantidad más alta, permitiéndolo relacionarse porcentualmente con las demás.

Otros cargos: Ver detalle de movimientos

Conforme a lo publicado el 15 de noviembre de 2017 en el Diario Oficial de la Federación, le informamos que a partir del 1° de enero 2018, el Impuesto sobre la Renta (ISR) a retener será de 0.46% en lugar del 0.58% que actualmente se retiene

Los montos mínimos requeridos para los productos de inversión a plazo fijo son: Pagare Liquidable al vencimiento MN: \$2,000.00, Certificado de Depósitos MN: \$5,000 (sujetos a cambio dependiendo de las variaciones del mercado). Para mayor información consulta la página de internet: <https://www.bbva.mx>

No. Cuenta	0118745315
No. Cliente	A5050326

Tiene 90 días naturales contados a partir de la fecha de corte o de la realización de la operación para presentar su aclaración en la sucursal donde radica su cuenta, o bien, llamando al Centro de Atención Telefónica al teléfono 55 5226 2663.

Con gusto atenderemos sus reclamaciones que ha presentado ante nuestra institución a través de Línea BBVA al teléfono 55 5226 2663 Ciudad de México, en caso de no recibir una respuesta satisfactoria dirigirse a:



Unidad Especializada de Atención a Clientes (UNE)

BBVA recibe las consultas, reclamaciones o aclaraciones, en su Unidad Especializada de Atención a Usuarios, ubicada en Lago Alberto 320 (entrada por Mariano Escobedo 303), Col. Granada, C.P. 11320, Alcaldía Miguel Hidalgo, Ciudad de México, México y por correo electrónico une.mx@bbva.com o teléfono 55 1998 8039, así como en cualquiera de sus sucursales u oficinas. En el caso de no obtener una respuesta satisfactoria, podrá acudir a la Comisión Nacional para la Protección y Defensa de los Usuarios de Servicios Financieros www.condusef.gob.mx y 55 5340 0999.

"Si desea recibir pagos a través de transferencias electrónicas de fondos interbancarias, deberá hacer del conocimiento de la persona que le enviará el o los pagos respectivos, el número de Cuenta que a continuación se indica: 2790001187453152 Clave Bancaria Estándar (CLABE), así como el nombre de este Banco."

Todas las tasas de interés están expresadas en terminos anuales.

"Únicamente están garantizados por el Instituto de Protección al Ahorro Bancarios (IPAB), los depósitos bancarios de dinero a la vista, retirables en días preestablecidos, de ahorro, y a plazo con previo aviso, así como los préstamos y créditos que acepte la Institución, hasta por el equivalente a cuatrocientas mil UDIS por persona, cualquiera que sea el número, tipo y clase de dichas obligaciones a su favor y a cargo de la Institución de banca múltiple."

www.ipab.org.mx

No. Cuenta	0118745315
No. Cliente	A5050326

Glosario de Abreviaturas

ADMN	ADMINISTRACION	DEP	DEPOSITO	MN	MONEDA NACIONAL
ANT	ANTERIOR	DESC/DESCTO	DESCUENTO	MOV	MOVIMIENTO
ANTIC	ANTICIPADA	DEV/DEVOL	DEVOLUCION	MOVMTOS	MOVIMIENTOS
ANUL	ANULACION	DIF	DIFERENCIA	MDB	MULTIPOSITO
APORT	APORTACION	DIN	DINERO	N/A	NO APLICA
AUT	AUTOMATICO	DISP	DISPOSICION	OPER	OPERACION
BCA	BANCA	DLLS	DOLARES	OPS	OPERACIONES
BCDS	BANCOS	DOC	DOCUMENTO	ORD	ORDEN
BMOV	BBVA MEXICO	ELECT	ELECTRONICA	PI/PAG	PAGO
BONIF	BONIFICACION	EMP	EMPRESARIAL	PAT	PATRIMONIAL
COD.	CODIGO DE LEYENDA	EXTEM	EXTEMPORANEA	REDESC	REDESCUENTO
CAJ	CAJERO	EXT	EXTRANJERO	RFC	REGISTRO FEDERAL DE CONTRIBUYENTES
CANC	CANCELACION	FALLEC	FALLECIMIENTO	REF.	REFERENCIA
CGO	CARGO	FALT	FALTANTE	RESP	RESPONSABILIDAD
CW	CASH WINDOWS	GAT	GANANCIA ANUAL TOTAL	RET	RETIRO
CHCHQ	CHEQUE	GAR/GTIA	GARANTIA	REV	REVERSO
CI	COBRO INMEDIATO	GPO	GRUPO	SBC	SALVO BUEN COBRO
COMER	COMERCIO	HONOR	HONORARIOS	SEG	SEGURO
COM	COMISION	IVA	IMPUESTO AL VALOR AGREGADO	SERV	SERVICIO
CIE	CONCENTRACION INMEDIATO EMPRESARIAL	ISR	IMPUESTO SOBRE LA RENTA	SOBR	SOBREGIRO
CONF	CONFIRMACION	INDEMN	INDEMNIZACION	SOC	SOCIEDADES
CONS	CONSULTA	INF	INFORMACION	TARJ	TARJETA
CONV	CONVENIO	INSP	INSPECCION	TDC	TARJETA DE CREDITO
CORREC	CORRECCION	INT	INTERESES	TDE	TARJETA DE DEBITO EMPRESARIAL
CRED	CREDITO	INT/INTNL	INTERNACIONAL	TPV	TERMINAL PUNTO DE VENTA
CTA	CUENTA	INV	INVERSION	TIB	TESORERIA INTEGRAL BANCARIA
CD	CUENTA EN DOLARES	LIQ	LIQUIDACION	TRANS	TRANSFERENCIA
DCD	DINAMICA DE CONVERSION DE DIVISAS	MP	MARCA PROPIA	TRASP	TRASPASO
		MDO	MERCADO	VTAS	VENTAS

No. Cuenta	0118745315
No. Cliente	A5050326

Cuida el medio ambiente consultando tu estado de cuenta en www.bbva.mx recuerda que el medio ambiente es responsabilidad de todos



Nombre del Receptor : FIDEICOMISO PARA EL FOMENTO Y DESARROLLO DE LAS EMPRESAS DEL ESTADO DE TABASCO
Código Postal de Domicilio Fiscal : 86035
Regimen Fiscal : 603 - Personas Morales con Fines no Lucrativos
Uso de CFDI : G03 - Gastos en general.
Exportacion : 01 - No aplica

Folio Fiscal:	Certificado
652214A4-E0BF-4833-A832-C5A77F8A158D	00001000000509478830

Sello Digital
 USnhLU+56QPN3o6oyrfo1rhlwgcT6kQDIK0OE9yUm0HgRUZK8O/YzpiCL9rZcJQHP+@HnkcVYqRLfgdUHd9ZlkQ
 u2wPqC3fBa8i6+GDQqwQvHpyyTM150yMDTHeG6845O1BWZrpEC5Ne1ja9fJ68665mJXYWdBQMCu+6fIsB1yDI9
 UP1vsz2xfCThJVuq8uMEHF59CuZ7alqC6gODmBAQbZAx7jyQ2UWIEkiKGLK+m3Su4M4lyUwlgXil6BOBxsvaF3
 n8iR+LRQg4jEKu22uJ2fDpk6cH5FGEmnGts0c8AF5imLA1/4ucW3hVluAegP1SN8RuxrYSuAghwUrQA==

Sello SAT
 NkUs5ysol4GW1fbUXd5pMsvchL2Abcei+zhQmVHujbrWlohNEmPuAyH+Ow5IH0Ka6p6QCILJvWAUQDyaXXbo8A
 ZZ+uw2GIDtOhXkMMDikMpv9KDB7ybczp5+xBfI/OefVGAJ4BcH1EIA91S3k8pE6DWTvLnZr/vpG3n/Wa1+Rr6dhJ
 EuXI+Gvqto9O+V2zs9NpXu9OFzZ88LE+cgICvHmVXyQh8+BkHYXJXIA2CdHogj7m18BeEfximg6Ud7hbUbbIM
 C8XzzEU9kaAJstCrYfKbq0V+rHcAcCYNR7O6uHr3G988vYj+hp2mCddJvWwzpyJeb6MC3B/3HLsQ==

No. de Serie del Certificado del SAT: 00001000000505619865 **Fecha y hora de certificación:** 2024-03-28T01:31:21

Cadena Original del complemento de certificación digital del SAT:
 [1.1]652214A4-E0BF-4833-A832-C5A77F8A158D[2024-03-28T01:31:21]USnhLU+56QPN3o6oyrfo1rhlwgcT6kQDI
 K0OE9yUm0HgRUZK8O/YzpiCL9rZcJQHP+@HnkcVYqRLfgdUHd9ZlkQu2wPqC3fBa8i6+GDQqwQvHpyyTM150y
 MDTHeG6845O1BWZrpEC5Ne1ja9fJ68665mJXYWdBQMCu+6fIsB1yDI9UP1vsz2xfCThJVuq8uMEHF59CuZ7alqC
 6gODmBAQbZAx7jyQ2UWIEkiKGLK+m3Su4M4lyUwlgXil6BOBxsvaF3n8iR+LRQg4jEKu22uJ2fDpk6cH5FGEmnG
 ts0c8AF5imLA1/4ucW3hVluAegP1SN8RuxrYSuAghwUrQA==[00001000000505619865]



Este documento es una representación impresa de un CFDI.

Emitido en
 Ciudad de México, México a 28 de Marzo de 2024 a las 01:19:20

"Por Disposición Oficial si recibes o envías transferencias de fondos nacionales en moneda extranjera y transferencias de fondos internacionales, BBVA está obligado a compartir en la plataforma del Banco de México para consulta y obtención de otras Entidades Financieras la información correspondiente a esas operaciones y a tu identificación como Cliente, misma que BBVA deberá consultar durante el tiempo que mantengas una relación jurídica con esta Institución, por lo que si efectúas o recibes dichas operaciones se entenderá que otorgas tu consentimiento para ello."

**FIDEICOMISO PARA EL FOMENTO Y DESARROLLO DE LAS EMPRESAS DEL ESTADO DE
TABASCO**

CONCILIACION EFECTUADA ENTRE EL SALDO DE LIBROS Y EL ESTADO DE CUENTAS DEL BANCO

Cuenta: BBVA 0117887817
Al 31 Marzo de 2024

Saldos según libros	\$	111,470.56
(+) Total Cheques en Tránsito no considerados por el banco		
(+) Total Depósitos Bancarios no considerados por nosotros		
(-) Total Comisiones no consideradas por nosotros		
(-) Total Depósitos en libros no considerados por el banco		
Saldo según Bancos	\$	111,470.56

"Bajo protesta de decir la verdad declaramos que los estados financieros y sus notas, con razonablemente correctos y son responsabilidad del emisor"

Elaboro



G.P.C. María de Lourdes Evla Campos
Contador Externo

Autorizo



G.P.C. Gustavo Flores Sánchez
Coordinador Administrativo del FIDEET

COMISIÓN PARA EL FOMENTO Y DESARROLLO DE LAS EMPRESAS DEL ESTADO DE TAB.
Movimientos Auxiliares del Catálogo
del 01/Mar/2024 al 31/Mar/2024
Moneda: Peso Mexicano

Fecha: 03/Abr/2024

Cuenta Fecha	Tipo	Nombre Número	Concepto	Referencia	Cargos	Abonos	Saldo Inicial Saldo
1-1-1-2-07- 01/Mar/2024	- - - Ingresos	BBVA Cta 0117887817 PRO. 3	REG INT GANADOS CTA. 7817	EDO CTA	0.90	Saldo inicial : 0.00	111,469.68 111,470.56 111,470.56
Total:					0.90	0.00	111,470.56

A

A



FIDEICOMISO PARA EL FOMENTO Y DESARROLLO DE LAS EMPRESAS DEL ESTADO DE TABASCO
PROGRAMA FONDO CAPITAL SEMILLA
AVENIDA PROLONGACION PASEO TABASCO 1504 PISO 2
GALAXIA/TABASCO 2000
MEXICO CP 86035

Estado de Cuenta
CASH MANAGEMENT MORALES MN
PAGINA 1 / 6

Periodo	DEL 01/03/2024 AL 31/03/2024
Fecha de Corte	31/03/2024
No. de Cuenta	0117887817
No. de Cliente	A5050326
R.F.C.	FFD101227NP1
No. Cuenta CLABE	012790001178878173

SUCURSAL : 7681 GOBIERNO TABASCO
DIRECCIÓN: PAGES LLERGO SIN COL. NUEVA VILLAHERMOSA MEX TA
PLAZA: VILLA HERMOSA
TELEFONO: 3102107

Información Financiera

Rendimiento		
Saldo Promedio		111,470.56
Días del Periodo		31
Tasa Bruta Anual	%	0.010
Saldo Promedio Gravable		0.00
Intereses a Favor (+)		0.96
ISR Retenido (-)		0.00
Comisiones de la cuenta		
Cheques pagados	0	0.00
Moroso de Cuenta		0.00
Anualidad		0.00
Operaciones	0	0.00
Total Comisiones		0.00
Cargos Objetados	0	0.00
Abonos Objetados	0	0.00

MONEDA NACIONAL

Comportamiento		
Saldo de Liquidación Inicial		111,469.66
Saldo de Operación Inicial		111,469.66
Depósitos / Abonos (+)	1	0.90
Retiros / Cargos (-)	0	0.00
Saldo Final (+)		111,470.56
Saldo de Operación Final		111,470.56
Saldo Promedio Mínimo Mensual Hasta:		0

Otros productos incluidos en el estado de cuenta (Inversiones)

Contrato	Producto	Tasa de Interés anual	GAT		Total de comisiones
			Nominal	Real	
N/A	N/A	N/A	N/A	N/A	N/A

Detalle de Movimientos Realizados

FECHA		COD. DESCRIPCIÓN	REFERENCIA	CARGOS	ABONOS	SALDO	
OPER	LIQ					OPERACIÓN	LIQUIDACIÓN
01/MAR	01/MAR	C19 INTERESES GANADOS			0.90	111,470.56	111,470.56

Estimado Cliente,
Su Estado de Cuenta ha sido modificado y ahora tiene más detalle de información.
También le informamos que su Contrato ha sido modificado,
el cual puede consultarlo en cualquier sucursal o www.bbva.mx
Con BBVA adelante.

La GAT Real es el rendimiento que obtendría después de descontar la inflación estimada
BBVA MEXICO, S.A., INSTITUCION DE BANCA MULTIPLE, GRUPO FINANCIERO BBVA MEXICO
Av. Paseo de la Reforma 510, Col. Juárez, Alcaldía Cuauhtémoc, C.P. 06600, Ciudad de México, México R.F.C. BBA830831LJ2



No. Cuenta	0117887817
No. Cliente	A5060326


Total de Movimientos

TOTAL IMPORTE CARGOS	0.00	TOTAL MOVIMIENTOS CARGOS	0
TOTAL IMPORTE ABONOS	0.90	TOTAL MOVIMIENTOS ABONOS	1

No. Cuenta	0117887817
No. Cliente	A5050326

Cuadro resumen y gráfico de movimientos del periodo

Concepto	Cantidad	Porcentaje	Columna
Saldo Inicial	111,469.66	99.99%	A
Depósitos / Abonos (+)	0.90	0.00%	B
Comisiones (-)	0.00	0.00%	C
Intereses a favor (+)	0.96	0.00%	D
Retiros efectivo (-)	0.00	0.00%	E
Otros cargos (-)	0.00	0.00%	F
Saldo Final	111,470.56	100.00%	G



Nota: En la columna "porcentaje" se señala con el 100% a la cantidad más alta, permitiéndole relacionarse porcentualmente con las demás.
Otros cargos: Ver detalle de movimientos

"Conforme a lo publicado el 15 de noviembre de 2017 en el Diario Oficial de la Federación, le informamos que a partir del 1° de enero 2018, el Impuesto sobre la Renta (ISR) a retener será de 0.46% en lugar del 0.58% que actualmente se retiene"

Los montos mínimos requeridos para los productos de inversión a plazo fijo son: Pagaré Liquidable al vencimiento MN. \$2,000.00. Certificado de Depósitos MN: \$5,000 (sujetos a cambio dependiendo de las variaciones del mercado). Para mayor información consulta la página de internet: <https://www.bbva.mx>

A

A

No. Cuenta	0117887817
No. Cliente	A5050326

Tiene 90 días naturales contados a partir de la fecha de corte o de la realización de la operación para presentar su aclaración en la sucursal donde radica su cuenta, o bien, llamando al Centro de Atención Telefónica al teléfono 55 5226 2663.

Con gusto atenderemos sus reclamaciones que ha presentado ante nuestra institución a través de Línea BBVA al teléfono 55 5226 2663 Ciudad de México, en caso de no recibir una respuesta satisfactoria dirigirse a:



Unidad Especializada de Atención a Clientes (UNE)

BBVA recibe las consultas, reclamaciones o aclaraciones, en su Unidad Especializada de Atención a Usuarios, ubicada en Lago Alberto 320 (entrada por Mariano Escobedo 303), Col. Granada, C.P. 11320, Alcaldía Miguel Hidalgo, Ciudad de México, México y por correo electrónico une.mx@bbva.com o teléfono 55 1998 8039, así como en cualquiera de sus sucursales u oficinas. En el caso de no obtener una respuesta satisfactoria, podrá acudir a la Comisión Nacional para la Protección y Defensa de los Usuarios de Servicios Financieros www.condusef.gob.mx y 55 5340 0999.

"Si desea recibir pagos a través de transferencias electrónicas de fondos interbancarias, deberá hacer del conocimiento de la persona que le enviará el o los pagos respectivos, el número de Cuenta que a continuación se indica: 2790001178878173 Clave Bancaria Estándar (CLABE), así como el nombre de este Banco."

Todas las tasas de interés están expresadas en terminos anuales.

"Únicamente están garantizados por el Instituto de Protección al Ahorro Bancarios (IPAB), los depósitos bancarios de dinero a la vista, retirables en días preestablecidos, de ahorro, y a plazo con previo aviso, así como los préstamos y créditos que acepte la Institución, hasta por el equivalente a cuatrocientas mil UDIS por persona, cualquiera que sea el número, tipo y clase de dichas obligaciones a su favor y a cargo de la Institución de banca múltiple."

www.ipab.org.mx

No. Cuenta	0117887817
No. Cliente	A5050326

Glosario de Abreviaturas

ADMON	ADMINISTRACION	DEP	DEPOSITO	MN	MONEDA NACIONAL
ANT	ANTERIOR	DESC/DESCTO	DESCUENTO	MOV	MOVIMIENTO
ANTIC	ANTICIPADA	DEV/DEVOL	DEVOLUCION	MOVMTOS	MOVIMIENTOS
ANUL	ANULACION	DIF	DIFERENCIA	MDB	MULTIPOSITO
APORT	APORTACION	DIN	DINERO	N/A	NO APLICA
AUT	AUTOMATICO	DISP	DISPOSICION	OPER	OPERACION
BCA	BANCA	DLS	DOLARES	OPS	OPERACIONES
BCOS	BANCO5	DOC	DOCUMENTO	ORD	ORDEN
BMOV	BBVA MEXICO	ELECT	ELECTRONICA	PIPAG	PAGO
BONIF	BONIFICACION	EMP	EMPRESARIAL	PAT	PATRIMONIAL
COD.	CODIGO DE LEYENDA	EXTEM	EXTEMPORANEA	REDESC	REDESCUENTO
CAJ	CAJERO	EXT	EXTRANJERO	RFC	REGISTRO FEDERAL DE CONTRIBUYENTES
CANC	CANCELACION	FALLEC	FALLECIMIENTO	REF.	REFERENCIA
CGO	CARGO	FALT	FALTANTE	RESP	RESPONSABILIDAD
CW	CASH WINDOWS	GAT	GANANCIA ANUAL TOTAL	RET	RETIRO
CH/CHQ	CHEQUE	GAR/GTIA	GARANTIA	REV	REVERSO
CI	COBRO INMEDIATO	GPO	GRUPO	SBC	SALVO BUEN COBRO
COMER	COMERCIO	HONOR	HONORARIOS	SEG	SEGURO
COM	COMISION	IVA	IMPUESTO AL VALOR AGREGADO	SERV	SERVICIO
CIE	CONCENTRACION INMEDIATO EMPRESARIAL	ISR	IMPUESTO SOBRE LA RENTA	SOBR	SOBREGIRO
CONF	CONFIRMACION	INDEMN	INDEMNIZACION	SOC	SOCIEDADES
CONS	CONSULTA	INF	INFORMACION	TARJ	TARJETA
CONV	CONVENIO	INSP	INSPECCION	TDC	TARJETA DE CREDITO
CORREC	CORRECCION	INT	INTERESES	TDE	TARJETA DE DEBITO EMPRESARIAL
CRED	CREDITO	INTS	INTERESES	TPV	TERMINAL PUNTO DE VENTA
CTA	CUENTA	INT/INTNL	INTERNACIONAL	TIB	TESORERIA INTEGRAL BANCARIA
CED	CUENTA EN DOLARES	INV	INVERSION	TRANS	TRANSFERENCIA
DCD	DINAMICA DE CONVERSION DE DIVISAS	LIQ	LIQUIDACION	TRASP	TRASPASO
		MP	MARCA PROPIA	VTAS	VENTAS
		MDO	MERCADO		



No. Cuenta	0117887817
No. Cliente	A5050326

Cuida el medio ambiente consultando tu estado de cuenta en www.bbva.mx recuerda que el medio ambiente es responsabilidad de todos



Nombre del Receptor : FIDEICOMISO PARA EL FOMENTO Y DESARROLLO DE LAS EMPRESAS DEL ESTADO DE TABASCO
Código Postal de Domicilio Fiscal : 86035
Regimen Fiscal : 603 - Personas Morales con Fines no Lucrativos
Uso de CFDI : G03 - Gastos en general.
Exportacion : 01 - No aplica

Folio Fiscal:	Certificado
4C105DF7-CCC5-4653-BC62-EA00782DC974	00001000000505819865

Sello Digital
 YLEnlq7TZXD+rEvHNExfUGYEgb5D4fbONd4GzJBEbWfoMw9wLyuci0Eo/5s4/2Bxw2cFkEwwRqAIBJlulh1gnk+GD6F4+dcPrAhL8m7DXqQvd16v568FDOS8Brs2GYcK3yZleGmQ9jt2hOzBIMymWT+rWZ5qblY9CTa0ISzOeczrYuhl5a5illyPmkxSiKsa4OeYDr1axogX1/fGuyYRgBosl8+FH2ltq+uJ2dHfFxLz70UyagK++k9M4X5gYjQ/uGpnYc7wCVjNlmYCBhqXowzqPIxk++YawgFG6LFz8MdZgNVH5jdis1VU2DOrR3PhOqyDqJrRQpJSIFnsw==

Sello SAT
 orcMeN7fna3lhxRWwCHnrQ/ks+vHNKHDKA6aDz6SWzwlefE52X5XpbJ9bzRNxs1TdyJd1W1z8gNIDXwmPSkUVIYtU8lsoAem34yYlhm9HFTd9grTx8u/Z4GIBW8Fkj88OUb480E3dr6mbNhf/n4F/WIEUXhVGXE5xFLxRIBsN4pbZb4RWUJ+Y4zVuQ832RwwxozjRnkrPR17H/2zawgF7SS4HJS/SH7EDocS7N+7PFxByPcCdsKCHm+EXT3snnAuR+lu2zvxLPCiWnrESjIjOANKHOXF5e+ECNm361MSQelnlsmr9hN3aHkGHYac3Umn8sBpuV1RShFHUV93FOVQ==

No. de Serie del Certificado del SAT: 00001000000505819865 **Fecha y hora de certificación:** 2024-03-28T01:30:19

Cadena Original del complemento de certificación digital del SAT:
 [1.1]4C105DF7-CCC5-4653-BC62-EA00782DC974|2024-03-28T01:30:19|YLEnlq7TZXD+rEvHNExfUGYEgb5D4fbONd4GzJBEbWfoMw9wLyuci0Eo/5s4/2Bxw2cFkEwwRqAIBJlulh1gnk+GD6F4+dcPrAhL8m7DXqQvd16v568FDOS8Brs2GYcK3yZleGmQ9jt2hOzBIMymWT+rWZ5qblY9CTa0ISzOeczrYuhl5a5illyPmkxSiKsa4OeYDr1axogX1/fGuyYRgBosl8+FH2ltq+uJ2dHfFxLz70UyagK++k9M4X5gYjQ/uGpnYc7wCVjNlmYCBhqXowzqPIxk++YawgFG6LFz8MdZgNVH5jdis1VU2DOrR3PhOqyDqJrRQpJSIFnsw==|00001000000505819865|



Este documento es una representación impresa de un CFDI.

Emitido en
 Ciudad de México, México a 28 de Marzo de 2024 a las 01:22:01

"Por Disposición Oficial si recibes o envías transferencias de fondos nacionales en moneda extranjera y transferencias de fondos internacionales, BBVA está obligado a compartir en la plataforma del Banco de México para consulta y obtención de otras Entidades Financieras la información correspondiente a esas operaciones y a tu identificación como Cliente, misma que BBVA deberá consultar durante el tiempo que mantengas una relación jurídica con esta Institución, por lo que si efectúas o recibes dichas operaciones se entenderá que otorgas tu consentimiento para ello."

**FIDEICOMISO PARA EL FOMENTO Y DESARROLLO DE LAS EMPRESAS DEL ESTADO DE
TABASCO**

CONCILIACION EFECTUADA ENTRE EL SALDO DE LIBROS Y EL ESTADO DE CUENTAS DEL BANCO

Cuenta: BBVA 0190392448
Al 31 Marzo de 2024

Saldos según libros	\$	<u>819,101.12</u>
(+) Total Cheques en Tránsito no considerados por el Banco		_____
(+) Total Depósitos Bancarios no considerados por nosotros		_____
(-) Total Comisiones no consideradas por nosotros		_____
(-) Total Depósitos en libros no considerados por el Banco		_____
Saldo según Bancos	\$	<u>819,101.12</u>


"Bajo protesta de decir la verdad declaramos que los estados financieros y sus notas, con razonablemente correctos y son responsabilidad del emisor"

Elaboro



C.P.C. María de Lourdes Esla Campos
Contador Externo

Autorizo



C. P. C. Esteban Augusto Torres
Coordinador Administrativo del FIDEET

COMISION PARA EL FOMENTO Y DESARROLLO DE LAS EMPRESAS DEL ESTADO DE TAB.
Movimientos, Auxiliares del Catálogo
del 01/Mar/2024 al 31/Mar/2024
Moneda: Peso Mexicano

Fecha: 04/Abr/2024

Cuentas	Fecha	Tipo	Número	Nombre	Concepto	Referencia	Cargos	Abonos	Saldo Inicial	Saldo
1-1-1-2-03-	-	-	-	BBVA Cta 0190392448				Saldo inicial :	847,886.07	
01/Mar/2024	Ingresos		4	REG INT GANADOS CTA, 9244..	EDO CTA		6.74		847,892.81	
04/Mar/2024	Egresos		2	REG COMIS BANC CTA 92448 ..	REF - 643130			38.70	847,854.11	
04/Mar/2024	Egresos		2	REG COMIS BANC CTA 92448 ..	REF - 643130			6.19	847,847.92	
04/Mar/2024	Egresos		2	REG COMIS BANC CTA 92448 ..	REF - 643130			830.00	847,017.92	
04/Mar/2024	Egresos		2	REG COMIS BANC CTA 92448 ..	REF - 643130			132.80	846,885.12	
19/Mar/2024	Egresos		24	PAGO SAT DE ISR RETENCIO..	REF - 12079..			28,183.00	818,702.12	
27/Mar/2024	Diano		3	TRASPASO A CTA BBVA PAG..	REF - 37284..		399.00		819,101.12	
					Total:		405.74	29,190.69	819,101.12	
Total:							405.74	29,190.69	819,101.12	



FIDEICOMISARIO P. EL FOM Y DESARR DE LAS EMPRES DEL EDO DE TABAS
AVENIDA PROLONGACION PASEO TABASCO 1504 PISO 2
GALAXIA/TABASCO 2000
CENTRO
TAB MEXICO CP 89035

Periodo	DEL 01/03/2024 AL 31/03/2024
Fecha de Corte	31/03/2024
No. de Cuenta	0190392448
No. de Cliente	A5050326
R.F.C	FFD101227NP1
No. Cuenta CLABE	012790001903924483

SUCURSAL : 7681 GOBIERNO TABASCO
DIRECCION: PAGES LLERGO S/N COL. NUEVA VILLAHERMOSA MEX TA
PLAZA: VILLA HERMOSA
TELEFONO: 3102107

Información Financiera

Rendimiento		
Saldo Promedio		835,228.31
Días del Periodo		31
Tasa Bruta Anual	%	0.010
Saldo Promedio Gravable		0.00
Intereses a Favor (+)		7.19
ISR Retenido (-)		0.00
Comisiones de la cuenta		
Cheques pagados	0	0.00
Manejo de Cuenta		0.00
Anualidad		0.00
Operaciones	0	0.00
Total Comisiones		888.70
Cargos Objetados	0	0.00
Abonos Objetados	0	0.00

MONEDA NACIONAL

Comportamiento		
Saldo de Liquidación Inicial		847,886.07
Saldo de Operación Inicial		847,886.07
Depósitos / Abonos (+)	2	405.74
Retiros / Cargos (-)	5	29,190.69
Saldo Final (+)		819,101.12
Saldo de Operación Final		819,101.12
Saldo Promedio Mínimo Mensual Hasta:		0

Otros productos incluidos en el estado de cuenta (Inversiones)

Contrato	Producto	Tasa de Interés anual	GAT	GAT	Total de comisiones
			Nominal	Real	
N/A	N/A	N/A	N/A	N/A	N/A

Detalle de Movimientos Realizados

FECHA	OPER	LIQ	COD. DESCRIPCIÓN	REFERENCIA	CARGOS	ABONOS	OPERACIÓN	SALDO LIQUIDACIÓN
01/MAR	01/MAR		C19 INTERESES GANADOS			6.74	847,892.81	847,892.81
04/MAR	04/MAR		W63 COM TRANSACCIONES BNTC SICOCO FEB 2024 Ref. 643130		38.70			

Estimado Cliente,
Su Estado de Cuenta ha sido modificado y ahora tiene más detalle de información.
También le informamos que su Contrato ha sido modificado,
el cual puede consultarlo en cualquier sucursal o www.bbva.mx
Con BBVA adelante.



No. Cuenta	0190392448
No. Cliente	A5050326

FECHA		COD. DESCRIPCIÓN	REFERENCIA	CARGOS	ABONOS	SALDO	
OPER	LIQ					OPERACIÓN	LIQUIDACIÓN
04/MAR	04/MAR	W84 IVA COM TRANSACCIONE BNTC SICOCO FEB 2024 Ref. 643130		6.19			
04/MAR	04/MAR	W65 COM SERV BBVA NET CAS SICOCO FEB 2024 Ref. 643130		830.00			
04/MAR	04/MAR	W86 IVA COM SERVICIOS BNTC SICOCO FEB 2024 Ref. 643130		132.80		846,885.12	846,885.12
19/MAR	19/MAR	P14 SAT REF:04241LJU490041788421 CIE:0844985 Ref. GUIA.3232625		28,183.00		818,702.12	818,702.12
27/MAR	27/MAR	T09 TEF RECIBIDO NAFIN 2616420NAFIN FIDEICOMISOS Ref. 2831318523 135			399.00	819,101.12	819,101.12

Total de Movimientos

TOTAL IMPORTE CARGOS	29,190.69	TOTAL MOVIMIENTOS CARGOS	5
TOTAL IMPORTE ABONOS	405.74	TOTAL MOVIMIENTOS ABONOS	2

No. Cuenta	0190302448
No. Cliente	A5050326

Cuadro resumen y gráfico de movimientos del periodo

Concepto	Cantidad	Porcentaje	Columna
Saldo Inicial	847,366.07	100.00%	A
Depósitos / Abonos (+)	405.74	0.04%	B
Comisiones (-)	-868.70	-0.10%	C
Intereses a favor (+)	7.19	0.00%	D
Retiros efectivo (-)	0.00	0.00%	E
Otros cargos (-)	-29,190.69	-3.44%	F
Saldo Final	819,101.12	96.60%	G



Nota: En la columna "porcentaje" se señala con el 100% a la cantidad más alta, permitiéndole relacionarse porcentualmente con las demás.
Otros cargos: Ver detalle de movimientos

*Conforme a lo publicado el 15 de noviembre de 2017 en el Diario Oficial de la Federación, le informamos que a partir del 1° de enero 2018, el Impuesto sobre la Renta (ISR) a retener será de 0.46% en lugar del 0.58% que actualmente se retiene"

Los montos mínimos requeridos para los productos de inversión a plazo fijo son: Pagare Liquidable al vencimiento MN: \$2,000.00. Certificado de Depósitos MN: \$5,000 (sujatos a cambio dependiendo de las variaciones del mercado). Para mayor información consulta la página de internet: <https://www.bbva.mx>

A

C

No. Cuenta	0190392448
No. Cliente	A5050326

Tiene 90 días naturales contados a partir de la fecha de corte o de la realización de la operación para presentar su aclaración en la sucursal donde radica su cuenta, o bien, llamando al Centro de Atención Telefónica al teléfono 55 5226 2663.

Con gusto atenderemos sus reclamaciones que ha presentado ante nuestra institución a través de Línea BBVA al teléfono 55 5226 2663 Ciudad de México, en caso de no recibir una respuesta satisfactoria dirigirse a:



Unidad Especializada de Atención a Clientes (UNE)

BBVA recibe las consultas, reclamaciones o aclaraciones, en su Unidad Especializada de Atención a Usuarios, ubicada en Lago Alberto 320 (entrada por Mariano Escobedo 303), Col. Granada, C.P. 11320, Alcaldía Miguel Hidalgo, Ciudad de México, México y por correo electrónico une.mx@bbva.com o teléfono 55 1998 8039, así como en cualquiera de sus sucursales u oficinas. En el caso de no obtener una respuesta satisfactoria, podrá acudir a la Comisión Nacional para la Protección y Defensa de los Usuarios de Servicios Financieros www.condusef.gob.mx y 55 5340 0999.

"Si desea recibir pagos a través de transferencias electrónicas de fondos interbancarias, deberá hacer del conocimiento de la persona que le enviará el o los pagos respectivos, el número de Cuenta que a continuación se indica: 2790001903924483 Clave Bancaria Estándar (CLABE), así como el nombre de este Banco."

Todas las tasas de interés están expresadas en términos anuales.

"Únicamente están garantizados por el Instituto de Protección al Ahorro Bancarios (IPAB), los depósitos bancarios de dinero a la vista, retirables en días preestablecidos, de ahorro, y a plazo con previo aviso, así como los préstamos y créditos que acepte la Institución, hasta por el equivalente a cuatrocientas mil UDIS por persona, cualquiera que sea el número, tipo y clase de dichas obligaciones a su favor y a cargo de la Institución de banca múltiple."

www.ipab.org.mx

No. Cuenta	0190392448
No. Cliente	A5050326

Glosario de Abreviaturas

ADMON	ADMINISTRACION	DEP	DEPOSITO	MN	MONEDA NACIONAL
ANT	ANTERIOR	DESC/DESCTO	DESCUENTO	MOV	MOVIMIENTO
ANTIC	ANTICIPADA	DEVIDEVOL	DEVOLUCION	MOVMTOS	MOVIMIENTOS
ANUL	ANULACION	DIF	DIFERENCIA	MDB	MULTIPOSITO
APORT	APORTACION	DIN	DINERO	N/A	NO APLICA
AUT	AUTOMATICO	DISP	DISPOSICION	OPER	OPERACION
BCA	BANCA	DLLS	DOLARES	OPS	OPERACIONES
BCOS	BANCOS	DOC	DOCUMENTO	ORD	ORDEN
BMOV	BBVA MEXICO	ELECT	ELECTRONICA	P/PAG	PAGO
BONIF	BONIFICACION	EMP	EMPRESARIAL	PAT	PATRIMONIAL
COD.	CODIGO DE LEYENDA	EXTEM	EXTEMPORANEA	REDESC	REDESCUENTO
CAJ	CAJERO	EXT	EXTRANJERO	RFC	REGISTRO FEDERAL DE CONTRIBUYENTES
CANC	CANCELACION	FALLEC	FALLECIMIENTO	REF.	REFERENCIA
CGO	CARGO	FALT	FALTANTE	RESP	RESPONSABILIDAD
CW	CASH WINDOWS	GAT	GANANCIA ANUAL TOTAL	RET	RETIRO
CH/CHQ	CHEQUE	GARANTIA	GARANTIA	REV	REVERSO
CI	COBRO INMEDIATO	GPO	GRUPO	SBC	SALVO BUEN COBRO
COMER	COMERCIO	HONOR	HONORARIOS	SEG	SEGURO
COM	COMISION	IVA	IMPUESTO AL VALOR AGREGADO	SERV	SERVICIO
CIE	CONCENTRACION INMEDIATO EMPRESARIAL	ISR	IMPUESTO SOBRE LA RENTA	SOBR	SOBREGIRO
CONF	CONFIRMACION	INDEMN	INDEMNIZACION	SOC	SOCIEDADES
CONS	CONSULTA	INF	INFORMACION	TARJ	TARJETA
CONV	CONVENIO	INSP	INSPECCION	TDC	TARJETA DE CREDITO
CORREC	CORRECCION	INT	INTERESES	TDE	TARJETA DE DEBITO EMPRESARIAL
CRED	CREDITO	INTS	INTERESES	TPV	TERMINAL PUNTO DE VENTA
CTA	CUENTA	INT/INTNAL	INTERNACIONAL	TIB	TESORERIA INTEGRAL BANCARIA
CED	CUENTA EN DOLARES	INV	INVERSION	TRANS	TRANSFERENCIA
DCD	DINAMICA DE CONVERSION DE DIVISAS	LIQ	LIQUIDACION	TRASP	TRASPASO
		MP	MARCA PROPIA	VTAS	VENTAS
		MDC	MERCADO		

No. Cuenta	0190392448
No. Cliente	A5050326

Cuida el medio ambiente consultando tu estado de cuenta en www.bbva.mx recuerda que el medio ambiente es responsabilidad de todos



Nombre del Receptor : FIDEICOMISO PARA EL FOMENTO Y DESARROLLO DE LAS EMPRESAS DEL ESTADO DE TABASCO
Código Postal de Domicilio Fiscal : 86035
Regimen Fiscal : 603 - Personas Morales con Fines no Lucrativos
Uso de CFDI : G03 - Gastos en general.
Exportación : 01 - No aplica

Folio Fiscal:	Certificado
E0C3D935-2C8F-47F1-B0AE-AC9FC82C19CC	00001000000509478830

Sello Digital
IncBRT2S9FGyxappleFdJX5usQJ6E4cdgpG4bWxHky9jibigK41FB3sJja1kOZSuZBZInyh5Wk3sTzVKsZwgE9uK7ndU36punlpLuObHdJHhVYKVSQmPfpQnxdzisrUhb09MIF5P18DlcYENo8NWKLzwiPLTVuOXnolk+GDe5jTMB4r6a7N55IFCslkgG+8QECJoTYumNSIXK+X5JXpQga49aM55DWCYTOfhm7GzoU4z48mbeA+MFJJQ0qnC11sZaoksprzrCG9OqxhDRgnimLQJuCwr3geDJl5cywHvXsmY4l6/76U2mp1ISLtsqT+hyTdwUzqQIR7axalw==

Sello SAT
f8asqlewvdTMKxGxLQj87EYf0CYhLpz+pl3Lv4GB0IbPdVK0ztSfMKEOydInO84G1drK8fa001rhNo8CLIPPIK5aZENppZgGv301f1DwHODGwLW8D+h/mgm2t62Evx5rZiZzkKd5bWyVCrU++wtOVjvMI+E55ja2RdErlkwjHAsoPqdNPsCbAly6h8szsCMSwlf6uCmKsqDW0940hmMjgX8CxeUMQoZgphuOggMLKoiCUQIN02ZTjHqj5Aqx6B+8ginlQGWUZVWYB7h6lxQ5jgXPq2zevkvSC5YmZXhJ0uSPYoGLJiQ1yFbCTKKMsPa2TysF/COJpZbUVKHKg==

No. de Serie del Certificado del SAT: 00001000000509478830 Fecha y hora de certificación: 2024-03-28T01:30:23

Cadena Original del complemento de certificación digital del SAT:
1.1 E0C3D935-2C8F-47F1-B0AE-AC9FC82C19CC 2024-03-28T01:30:23 IncBRT2S9FGyxappleFdJX5usQJ6E4cdgpG4bWxHky9jibigK41FB3sJja1kOZSuZBZInyh5Wk3sTzVKsZwgE9uK7ndU36punlpLuObHdJHhVYKVSQmPfpQnxdzisrUhb09MIF5P18DlcYENo8NWKLzwiPLTVuOXnolk+GDe5jTMB4r6a7N55IFCslkgG+8QECJoTYumNSIXK+X5JXpQga49aM55DWCYTOfhm7GzoU4z48mbeA+MFJJQ0qnC11sZaoksprzrCG9OqxhDRgnimLQJuCwr3geDJl5cywHvXsmY4l6/76U2mp1ISLtsqT+hyTdwUzqQIR7axalw== 00001000000509478830



Este documento es una representación impresa de un CFDI.

Emitido en
Ciudad de México, México a 28 de Marzo de 2024 a las 01:22:16

Por Disposición Oficial si recibes o envías transferencias de fondos nacionales en moneda extranjera y transferencias de fondos internacionales, BBVA está obligado a compartir en la plataforma del Banco de México para consulta y obtención de otras Entidades Financieras la información correspondiente a esas operaciones y a tu identificación como Cliente, misma que BBVA deberá consultar durante el tiempo que mantengas una relación jurídica con esta Institución, por lo que si efectúas o recibes dichas operaciones entenderá que otorgas tu consentimiento para ello.

**FIDEICOMISO PARA EL FOMENTO Y DESARROLLO DE LAS EMPRESAS DEL ESTADO DE
TABASCO**

CONCILIACION EFECTUADA ENTRE EL SALDO DE LIBROS Y EL ESTADO DE CUENTAS DEL BANCO

Cuenta: BBVA 0110891479
Al 31 Marzo de 2024

Saldos según libros	\$	<u>2,527.06</u>
(+) Total Cheques en Tránsito no considerados por el Banco		_____
(+) Total Depósitos Bancarios no considerados por nosotros		_____
(-) Total Comisiones no consideradas por nosotros		_____
(-) Total Depósitos en libros no considerados por el Banco		_____
Saldo según Bancos	\$	<u>2,527.06</u>

"Bajo protesta de decir la verdad declaramos que los estados financieros y sus notas, con razonablemente correctos y son responsabilidad del emisor"

Elaboró



C.P.C. María de Lourdes Evis Campos
Contador Externo

Autorizó



L.C.F. Gerardo Álvarez Campos
Coordinador Administrativo del FIDEET

CENEFOMISO PARA EL FOMENTO Y DESARROLLO DE LAS EMPRESAS DEL ESTADO DE TAB.
Movimientos, Auxiliares del Catálogo
del 01/Mar/2024 al 31/Mar/2024
Moneda: Peso Mexicano

Fecha: 03/Abr/2024

Cuenta	Fecha	Tipo	Número	Nombre	Concepto	Referencia	Cargos	Abonos	Saldo Inicial	Saldo
1-1-1-2-04-	-	-	-	BBVA Cta 0110891479						
01/Mar/2024	Ingresos		5	REG INT GANADOS CTA.1479 .. EDO CTA			0.02	Saldo inicial :	2,527.04	2,527.06
							0.02	0.00	2,527.06	
Total:							0.02	0.00	2,527.06	



FIDEIC PARA EL FOM Y DES DE LAS EMP DEL EDO DE TAB
AV PROLONGACION PASEO TABASCO 1504
GALAXIATABASCO 2000
CENTRO
TAB MEXICO CP 86035

DOMICILIO FISCAL
AV PROLONGACION PASEO TABASCO 1504
GALAXIATABASCO 2000
CENTRO TAB CP 86035

Periodo	DEL 01/03/2024 AL 31/03/2024
Fecha de Corte	31/03/2024
No. de Cuenta	0110891479
No. de Cliente	B8776811
R.F.C	FFD101227NP1
No. Cuenta CLABE	012790001108914793

SUCURSAL : 7661 GOBIERNO TABASCO
DIRECCION: PAGES LLERGO S/N COL. NUEVA
VILLAHERMOSA MEX TA
PLAZA: VILLA HERMOSA
TELEFONO: 3102107

Información Financiera

Rendimiento		
Saldo Promedio		2,527.06
Días del Periodo		31
Tasa Bruta Anual	%	0.010
Saldo Promedio Gravable		0.00
Intereses a Favor (+)		0.02
ISR Retenido (-)		0.00
Comisiones de la cuenta		
Cheques pagados	0	0.00
Manejo de Cuenta		0.00
Anualidad		0.00
Operaciones	0	0.00
Total Comisiones		0.00
Cargos Objetados	0	0.00
Abonos Objetados	0	0.00

MONEDA NACIONAL

Comportamiento		
Saldo de Liquidación Inicial		2,527.04
Saldo de Operación Inicial		2,527.04
Depósitos / Abonos (+)	1	0.02
Retros / Cargos (-)	0	0.00
Saldo Final (+)		2,527.06
Saldo de Operación Final		2,527.06
Saldo Promedio Mínimo Mensual Hasta		0

Otros productos incluidos en el estado de cuenta (Inversiones)

Contrato	Producto	Tasa de Interés anual	GAT	GAT	Total de comisiones
			Nominal	Real	
			Antes de Impuestos		
N/A	N/A	N/A	N/A	N/A	N/A

Detalle de Movimientos Realizados

FECHA						SALDO		
OPER	LIQ	COD.	DESCRIPCIÓN	REFERENCIA	CARGOS	ABONOS	OPERACIÓN	LIQUIDACIÓN
01/MAR	01/MAR	C19	INTERESES GANADOS			0.02	2,527.06	2,527.06

Estimado Cliente,
Su Estado de Cuenta ha sido modificado y ahora tiene más detalle de información.
También le informamos que su Contrato ha sido modificado,
el cual puede consultarlo en cualquier sucursal o www.bbva.mx
Con BBVA adelante.



No. Cuenta	0110891479
No. Cliente	B8778811


Total de Movimientos

TOTAL IMPORTE CARGOS	0.00	TOTAL MOVIMIENTOS CARGOS	0
TOTAL IMPORTE ABONOS	0.02	TOTAL MOVIMIENTOS ABONOS	1

No. Cuenta	0110891479
No. Cliente	B8778811

Cuadro resumen y gráfico de movimientos del periodo

Concepto	Cantidad	Porcentaje	Columna
Saldo Inicial	2,527.04	99.99%	A
Depósitos / Abonos (+)	0.02	0.00%	B
Comisiones (-)	0.00	0.00%	C
Intereses a favor (+)	0.02	0.00%	D
Retiros efectivo (-)	0.00	0.00%	E
Otros cargos (-)	0.00	0.00%	F
Saldo Final	2,527.06	100.00%	G



Nota: En la columna "porcentaje" se señala con el 100% a la cantidad más alta, permitiéndolo relacionarse porcentualmente con las demás.

Otros cargos: Ver detalle de movimientos

"Conforme a lo publicado el 15 de noviembre de 2017 en el Diario Oficial de la Federación, le informamos que a partir del 1° de enero 2018, el Impuesto sobre la Renta (ISR) a retener será de 0.46% en lugar del 0.58% que actualmente se retiene"

Los montos mínimos requeridos para los productos de inversión a plazo fijo son: Pagaré Liquidable al vencimiento MN, \$2,000.00. Certificado de Depósitos MN: \$5,000 (sujetos a cambio dependiendo de las variaciones del mercado). Para mayor información consulta la página de internet: <https://www.bbva.mx>

No. Cuenta	0110891479
No. Cliente	B8778811

Tiene 90 días naturales contados a partir de la fecha de corte o de la realización de la operación para presentar su aclaración en la sucursal donde radica su cuenta, o bien, llamando al Centro de Atención Telefónica al teléfono 55 5226 2663.

Con gusto atenderemos sus reclamaciones que ha presentado ante nuestra institución a través de Línea BBVA al teléfono 55 5226 2663 Ciudad de México, en caso de no recibir una respuesta satisfactoria dirigirse a:



Unidad Especializada de Atención a Clientes (UNE)

BBVA recibe las consultas, reclamaciones o aclaraciones, en su Unidad Especializada de Atención a Usuarios, ubicada en Lago Alberto 320 (entrada por Mariano Escobedo 303), Col. Granada, C.P. 11320, Alcaldía Miguel Hidalgo, Ciudad de México, México y por correo electrónico une.mx@bbva.com o teléfono 55 1998 8039, así como en cualquiera de sus sucursales u oficinas. En el caso de no obtener una respuesta satisfactoria, podrá acudir a la Comisión Nacional para la Protección y Defensa de los Usuarios de Servicios Financieros www.condusef.gob.mx y 55 5340 0999.

"Si desea recibir pagos a través de transferencias electrónicas de fondos interbancarias, deberá hacer del conocimiento de la persona que le enviará el o los pagos respectivos, el número de Cuenta que a continuación se indica: 2790001108914793 Clave Bancaria Estándar (CLABE), así como el nombre de este Banco."

Todas las tasas de interés están expresadas en términos anuales.

"Únicamente están garantizados por el Instituto de Protección al Ahorro Bancario (IPAB), los depósitos bancarios de dinero a la vista, retirables en días preestablecidos, de ahorro, y a plazo con previo aviso, así como los préstamos y créditos que acepte la Institución, hasta por el equivalente a cuatrocientas mil UDIS por persona, cualquiera que sea el número, tipo y clase de dichas obligaciones a su favor y a cargo de la Institución de banca múltiple."

www.ipab.org.mx

No. Cuenta	0110891479
No. Cliente	B8778811

Glosario de Abreviaturas

ADMON	ADMINISTRACION	DEP	DEPOSITO	MN	MÓNEDA NACIONAL
ANT	ANTERIOR	DESC/DESCTO	DESCUENTO	MOV	MOVIMIENTO
ANTIC	ANTICIPADA	DEV/DEVOL	DEVOLUCION	MOVMTOS	MOVIMIENTOS
ANUL	ANULACION	DIF	DIFERENCIA	MDB	MULTIPOSITO
APORT	APORTACION	DIN	DINERO	N/A	NO APLICA
AUT	AUTOMATICO	DISP	DISPOSICION	OPER	OPERACION
BCA	BANCA	DLLS	DOLARES	OPS	OPERACIONES
BCOS	BANCOS	DOC	DOCUMENTO	ORD	ORDEN
BMOY	BBVA MÉXICO	ELECT	ELECTRONICA	PIPAG	PAGO
BONIF	BONIFICACION	EMP	EMPRESARIAL	PAT	PATRIMONIAL
COD.	CÓDIGO DE LEYENDA	EXTEM	EXTEMPORANEA	REDESC	REDESCUENTO
CAJ	CAJERO	EXT	EXTRANJERO	RFC	REGISTRO FEDERAL DE CONTRIBUYENTES
CANC	CANCELACION	FALLEC	FALLECIMIENTO	REF.	REFERENCIA
CGO	CARGO	FALT	FALTANTE	RESP	RESPONSABILIDAD
CW	CASH WINDOWS	GAT	GANANCIA ANUAL TOTAL	RET	RETIRO
CH/CHQ	CHEQUE	GAR/GTIA	GARANTIA	REV	REVERSO
CI	COBRO INMEDIATO	GPO	GRUPO	SBC	SALVO BUEN COBRO
COMER	COMERCIO	HONOR	HONORARIOS	SEG	SEGURO
COM	COMISION	IVA	IMPUESTO AL VALOR AGREGADO	SERV	SERVICIO
CIE	CONCENTRACION INMEDIATO EMPRESARIAL	ISR	IMPUESTO SOBRE LA RENTA	SOBR	SOBREGIRO
CONF	CONFIRMACION	INDEMN	INDEMNIZACION	SOC	SOCIEDADES
CONS	CONSULTA	INF	INFORMACION	TARJ	TARJETA
CONV	CONVENIO	INSP	INSPECCION	TDC	TARJETA DE CREDITO
CORREC	CORRECCION	INT	INTERESES	TDE	TARJETA DE DEBITO EMPRESARIAL
CRED	CREDITO	INTS	INTERESES	TPV	TERMINAL PUNTO DE VENTA
CTA	CUENTA	INTNTNL	INTERNACIONAL	TIB	TESORERIA INTEGRAL BANCARIA
CEB	CUENTA EN DOLARES	INV	INVERSION	TRANS	TRANSFERENCIA
DCD.	DINAMICA DE CONVERSION DE DIVISAS	LIQ	LIQUIDACION	TRASP	TRASPASO
		MP	MARCA PROPIA	VTAS	VENTAS
		MDO	MERCADO		



No. Cuenta	0110891479
No. Cliente	B8778811

Cuida el medio ambiente consultando tu estado de cuenta en www.bbva.mx recuerda que el medio ambiente es responsabilidad de todos



Nombre del Receptor : FIDEICOMISO PARA EL FOMENTO Y DESARROLLO DE LAS EMPRESAS DEL ESTADO DE TABASCO
Código Postal de Domicilio Fiscal : 86035
Regimen Fiscal : 603 - Personas Morales con Fines no Lucrativos
Uso de CFDI : G03 - Gastos en general.
Exportacion : 01 - No aplica

Folio Fiscal:	Certificado
A1843954-2D1A-4321-814F-42E62BD3F102	00001000000505619865

Sello Digital

M+4Y593oGAZ8CfCpFgJBGxTkGBh2R1iNxEdKqDJRYD8BqUBzrMwlgNXpMFcvJ9WuC4WuPHE2Npr/x08UilzPrI
ZjHwjOQ7QGy1i/BOBGQGGr32xXoHSPQpSkZ44cDXybkGE1nE3p12oqXKeIVTbExuHST6qjHAOASts/oxOadJX/9
ZQ7wUwhEkvyZL6DIXG/ho9T6xpv8ciQcyCQiIT3dVensvxoJFhebg6S/aIAD0F0ZiO2Pz3adNilmR2524uXI2XjhOio8
1KnDN8jCIXjRCpmvfgpRv0FO2ZS3qbUZ8MnMnXH2IOA7mhew1mc7MxutopGmeEcnfAWcR/ZQ==

Sello SAT

eod4UfOguOaeqH3BHyTCTg2KzsUaOEHS0207s1Vbn7XRJ6KzX3Vh4S/TJ0Lv4Urkcc/MqHGwbTSI+MA3ZQvZT7v
C9K8gXQSw6lvCK/xWVZT1loWQ4vjeUWb20Hz6wrSTLwEbJnc3SDXaF4Ys9cikH3i7Wmur9klu82PwpZo0cPIQ/Gsd
0Z19OmkaAfnAo7Q4pDpL3rVJdFeIWNfXCsurYkLIXmNOIbC/8DbekFwt+CLIS2Aj80/ZMAm/46/R+uY4Js3Rgut3owF
Pn1JLi+z6Cz/KdnK/Y18/0qQAYhTTySN19Qb6QVQqj9q1xJDbqslr9wBklOn+KFyz7cl+dCJcig==

No. de Serie del Certificado del SAT: 00001000000505619865 **Fecha y hora de certificación:** 2024-03-28T01:30:18

Cadena Original del complemento de certificación digital del SAT:

||1.1|A1843954-2D1A-4321-814F-42E62BD3F102|2024-03-28T01:30:18|M+4Y593oGAZ8CfCpFgJBGxTkGBh2R1i
NxEdKqDJRYD8BqUBzrMwlgNXpMFcvJ9WuC4WuPHE2Npr/x08UilzPrIzjHwjOQ7QGy1i/BOBGQGGr32xXoHSPQ
pSkZ44cDXybkGE1nE3p12oqXKeIVTbExuHST6qjHAOASts/oxOadJX/9ZQ7wUwhEkvyZL6DIXG/ho9T6xpv8ciQcyC
QiIT3dVensvxoJFhebg6S/aIAD0F0ZiO2Pz3adNilmR2524uXI2XjhOio81KnDN8jCIXjRCpmvfgpRv0FO2ZS3qbUZ8
MnMnXH2IOA7mhew1mc7MxutopGmeEcnfAWcR/ZQ==|00001000000505619865|



Este documento es una representación impresa de un CFDI.

Emitido en
Ciudad de México, México a 28 de Marzo de 2024 a las 01:22:00



"Por Disposición Oficial si recibes o envías transferencias de fondos nacionales en moneda extranjera y transferencias de fondos internacionales, BBVA está obligado a compartir en la plataforma del Banco de México para consulta y obtención de otras Entidades Financieras la información correspondiente a esas operaciones y a tu identificación como Cliente, misma que BBVA deberá consultar durante el tiempo que mantengas una relación jurídica con esta Institución, por lo que si efectúas o recibes dichas operaciones se entenderá que otorgas tu consentimiento para ello."



**FIDEICOMISO PARA EL FOMENTO Y DESARROLLO DE LAS EMPRESAS DEL ESTADO DE
TABASCO**

CONCILIACION EFECTUADA ENTRE EL SALDO DE LIBROS Y EL ESTADO DE CUENTAS DEL BANCO


Cuenta: BBVA 0120766518
Al 31 Marzo de 2024

Saldos según libros	\$ 106,071.98
(+) Total Cheques en Tránsito no considerados por el Banco	
(+) Total Depósitos Bancarios no considerados por nosotros	
(-) Total Comisiones no consideradas por nosotros	
(-) Total Depósitos en libros no considerados por el Banco	
Saldo según Bancos	\$ 106,071.98

"Bajo protesta de decir la verdad declaramos que los estados financieros y sus notas, con razonablemente correctos y son responsabilidad del emisor"

Elaboró

C.P.C. María de Lourdes Evila Campos
Contador Externo

Autorizó

Eusebio Arriaga Vargas
Coordinador Administrativo del FIDEET

CENSO COMISIO PARA EL FOMENTO Y DESARROLLO DE LAS EMPRESAS DEL ESTADO DE TAB.
Movimientos, Auxiliares del Catálogo
del 01/Mar/2024 al 31/Mar/2024
Moneda: Peso Mexicano

Fecha: 04/Abr/2024

Cuenta	Fecha	Tipo	Número	Nombre	Concepto	Referencia	Cargos	Abonos	Saldo Inicial	Saldo		
1-1-1-2-11-	-	-	-	BBVA Cta 0120766518								
01/Mar/2024	Ingresos		6	REG INT GANADOS CTA,6518 ..	EDO CTA		1.91	Saldo inicial :	205,849.17	205,851.08		
13/Mar/2024	Egresos		11	AIDA DINORAH GARCIA ALVA..	ACUERDO-0..			50,000.00	155,851.08	105,851.08		
13/Mar/2024	Egresos		12	MAUREEN SOPHIA CANTO AL..	ACUERDO-0..			50,000.00	105,851.08	105,851.08		
15/Mar/2024	Ingresos		9	DEVOLUCION PROGRAMA M..			220.90		106,071.98	106,071.98		
						Total:	222.81	100,000.00		106,071.98		
						Total:	222.81	100,000.00		106,071.98		



FIDEIC P EL FOM Y DESARR DE LAS EMPRES DEL EDO DE TABAS
 PROGRAMA MODERNIZA Y EQUIPA TU MICROEMPRESA 2023
 AVENIDA PRCLONGACION PASEO TABASCO 1504 PISO 2
 GALAXIA/TABASCO 2000
 MEXICO CP 86035

Periodo	DEL 01/03/2024 AL 31/03/2024
Fecha de Corte	31/03/2024
No. de Cuenta	0120766518
No. de Cliente	A5050326
R.F.C	FFD101227NP1
No. Cuenta CLABE	012790001207665189

SUCURSAL : 7681 GOBIERNO TABASCO
 DIRECCION: PAGES LLERGO S/N COL. NUEVA VILLAHERMOSA MEX TA
 PLAZA: VILLA HERMOSA
 TELEFONO: 3102107

Información Financiera

MONEDA NACIONAL

Rendimiento		
Saldo Promedio		144,681.89
Días del Periodo		31
Tasa Bruta Anual	%	0.010
Saldo Promedio Gravable		0.00
Intereses a Favor (+)		1.25
ISR Retenido (-)		0.00
Comisiones de la cuenta		
Cheques pagados	0	0.00
Manejo de Cuenta		0.00
Anualidad		0.00
Operaciones	0	0.00
Total Comisiones		0.00
Cargos Objetados	0	0.00
Abonos Objetados	0	0.00

Comportamiento		
Saldo de Liquidación Inicial		205,849.17
Saldo de Operación Inicial		205,849.17
Depósitos / Abonos (+)	2	222.81
Retiros / Cargos (-)	2	100,000.00
Saldo Final (+)		106,071.98
Saldo de Operación Final		106,071.98
Saldo Promedio Mínimo Mensual Hasta:		0

Otros productos incluidos en el estado de cuenta (Inversiones)

Contrato	Producto	Tasa de Interes anual	GAT		Total de comisiones
			Nominal	Real	
N/A	N/A	N/A	N/A	N/A	N/A

Detalle de Movimientos Realizados

FECHA		COD. DESCRIPCIÓN	REFERENCIA	CARGOS	ABONOS	SALDO	
OPER	LIQ					OPERACIÓN	LIQUIDACIÓN
01/MAR	01/MAR	C19 INTERESES GANADOS			1.91	205,851.08	205,851.08
13/MAR	13/MAR	T17 SPEI ENVIADO BANORTE 1303248PRO MODERNIZA 2023 Ref. 0000288730 072		50,000.00			

Estimado Cliente,
Su Estado de Cuenta ha sido modificado y ahora tiene más detalle de información.
También le informamos que su Contrato ha sido modificado,
el cual puede consultarlo en cualquier sucursal o www.bbva.mx
Con BBVA adelante.

La GAT Real es el rendimiento que obtendría después de descontar la inflación estimada
 BBVA MEXICO, S.A., INSTITUCION DE BANCA MULTIPLE, GRUPO FINANCIERO BBVA MEXICO
 Av. Paseo de la Reforma 510. Col. Juárez, Alcaldía Cuauhtémoc, C.P. 06600. Ciudad de México, México R.F.C. BBA830831LJ2



No. Cuenta	0120766518
No. Cliente	A5050326

FECHA		COD. DESCRIPCIÓN	REFERENCIA	CARGOS	ABONOS	SALDO	
OPER	LIQ					OPERACIÓN	LIQUIDACIÓN
		00072790012427774753					
		002601002403130000288730					
		AIDA DINORAH GARCIA ALVAREZ					
13/MAR	13/MAR	T17 SPEI ENVIADO BAJIO		50,000.00		105,851.08	105,851.08
		1303248PRO MODERNIZA 2023 Ref. 0000288979 030					
		00030790900037560304					
		002601002403130000288979					
		MAUREEN SOPHIA CANTO ALVAREZ					
15/MAR	15/MAR	N06 PAGO CUENTA DE TERCERO			220.90	106,071.98	106,071.98
		BNET 1290546690 devolucion Ref. 9488196960					


Total de Movimientos

TOTAL IMPORTE CARGOS	100,000.00	TOTAL MOVIMIENTOS CARGOS	2
TOTAL IMPORTE ABONOS	222.81	TOTAL MOVIMIENTOS ABONOS	2

No. Cuenta	0120766518
No. Cliente	A5050326

Cuadro resumen y gráfico de movimientos del periodo

Concepto	Cantidad	Porcentaje	Columna
Saldo Inicial	205,849.17	100.00%	A
Depósitos / Abonos (+)	222.81	0.10%	B
Comisiones (-)	0.00	0.00%	C
Intereses a favor (+)	1.25	0.00%	D
Retros efectivo (-)	0.00	0.00%	E
Otros cargos (-)	-100,000.00	-48.57%	F
Saldo Final	106,071.98	51.52%	G



Nota: En la columna "porcentaje" se señala con el 100% a la cantidad más alta, permitiéndole relacionarse porcentualmente con las demás.
Otros cargos: Ver detalle de movimientos

"Conforme a lo publicado el 15 de noviembre de 2017 en el Diario Oficial de la Federación, le informamos que a partir del 1° de enero 2018, el Impuesto sobre la Renta (ISR) a retener será de 0.46% en lugar del 0.58% que actualmente se retiene"

Los montos mínimos requeridos para los productos de inversión a plazo fijo son: Pagaré Liquidable al vencimiento MN, \$2,000.00. Certificado de Depósitos MN: \$5,000 (sujetos a cambio dependiendo de las variaciones del mercado). Para mayor información consulta la página de internet: <https://www.bbva.mx>



No. Cuenta	0120766518
No. Cliente	A5050326

Tiene 90 días naturales contados a partir de la fecha de corte o de la realización de la operación para presentar su aclaración en la sucursal donde radica su cuenta, o bien, llamando al Centro de Atención Telefónica al teléfono 55 5226 2663.

Con gusto atenderemos sus reclamaciones que ha presentado ante nuestra institución a través de Línea BBVA al teléfono 55 5226 2663 Ciudad de México, en caso de no recibir una respuesta satisfactoria dirigirse a:



Unidad Especializada de Atención a Clientes (UNE)

BBVA recibe las consultas, reclamaciones o aclaraciones, en su Unidad Especializada de Atención a Usuarios, ubicada en Lago Alberto 320 (entrada por Mariano Escobedo 303), Col. Granada, C.P. 11320, Alcaldía Miguel Hidalgo, Ciudad de México, México y por correo electrónico une.mx@bbva.com o teléfono 55 1998 8039, así como en cualquiera de sus sucursales u oficinas. En el caso de no obtener una respuesta satisfactoria, podrá acudir a la Comisión Nacional para la Protección y Defensa de los Usuarios de Servicios Financieros www.condusef.gob.mx y 55 5340 0999.

"Si desea recibir pagos a través de transferencias electrónicas de fondos interbancarias, deberá hacer del conocimiento de la persona que le enviará el o los pagos respectivos, el número de Cuenta que a continuación se indica: 2790001207665189 Clave Bancaria Estándar (CLABE), así como el nombre de este Banco."

Todas las tasas de interés están expresadas en términos anuales.

"Únicamente están garantizados por el Instituto de Protección al Ahorro Bancarios (IPAB), los depósitos bancarios de dinero a la vista, retirables en días preestablecidos, de ahorro, y a plazo con previo aviso, así como los préstamos y créditos que acepte la Institución, hasta por el equivalente a cuatrocientas mil UDIS por persona, cualquiera que sea el número, tipo y clase de dichas obligaciones a su favor y a cargo de la Institución de banca múltiple."

www.ipab.org.mx

No. Cuenta	0120766518
No. Cliente	A5050326

Glosario de Abreviaturas

ADMON	ADMINISTRACION	DEP	DEPOSITO	MN	MONEDA NACIONAL
ANT	ANTERIOR	DESC/DESCTO	DESCUENTO	MOV	MOVIMIENTO
ANTIC	ANTICIPADA	DEV/DEVOL	DEVOLUCION	MOVMTOS	MOVIMIENTOS
ANUL	ANULACION	DIF	DIFERENCIA	MDB	MULTIPOSITO
APORT	APORTACION	DIN	DINERO	N/A	NO APLICA
AUT	AUTOMATICO	DISP	DISPOSICION	OPER	OPERACION
BCA	BANCA	DLLS	DOLARES	OPS	OPERACIONES
BCOS	BANCOS	DOC	DOCUMENTO	ORD	ORDEN
BMOV	BBVA MEXICO	ELECT	ELECTRONICA	PIPAG	PAGO
BONIF	BONIFICACION	EMP	EMPRESARIAL	PAT	PATRIMONIAL
COD.	CODIGO DE LEYENDA	EXTEM	EXTEMPORANEA	REDESC	REDESCUENTO
CAJ	CAJERO	EXT	EXTRANJERO	RFC	REGISTRO FEDERAL DE
CANC	CANCELACION	FALLEC	FALLECIMIENTO		CONTRIBUYENTES
CGO	CARGO	FALT	FALTANTE	REF.	REFERENCIA
CW	CASH WINDOWS	GAT	GANANCIA ANUAL TOTAL	RESP	RESPONSABILIDAD
CH/CHQ	CHEQUE	GARANTIA	GARANTIA	RET	RETIRO
CI	COBRO INMEDIATO	GPO	GRUPO	REV	REVERSO
COMER	COMERCIO	HONOR	HONORARIOS	SBC	SALVO BUEN COBRO
COM	COMISION	IVA	IMPUESTO AL VALOR AGREGADO	SEG	SEGURO
CIE	CONCENTRACION INMEDIATO	ISR	IMPUESTO SOBRE LA RENTA	SERV	SERVICIO
	EMPRESARIAL	INDEMN	INDEMNIZACION	SOBR	SOBREGIRO
CONF	CONFIRMACION	INF	INFORMACION	SOC	SOCIEDADES
CONS	CONSULTA	INSP	INSPECCION	TARJ	TARJETA
CONV	CONVENIO	INT	INTERESES	TDC	TARJETA DE CREDITO
CORREC	CORRECCION	INTS	INTERESES	TDE	TARJETA DE DEBITO EMPRESARIAL
CRED	CREDITO	INT/INTNAL	INTERNACIONAL	TPV	TERMINAL PUNTO DE VENTA
CTA	CUENTA	INV	INVERSION	TIB	TESORERIA INTEGRAL BANCARIA
CED	CUENTA EN DOLARES	LIQ	LIQUIDACION	TRANS	TRANSFERENCIA
DCD	DINAMICA DE CONVERSION	MP	MARCA PROPIA	TRASP	TRASPASO
	DE DIVISAS	MDO	MERCADO	VTAS	VENTAS



No. Cuenta	0120766518
No. Cliente	A5050326

Cuida el medio ambiente consultando tu estado de cuenta en www.bbva.mx recuerda que el medio ambiente es responsabilidad de todos



Nombre del Receptor : FIDEICOMISO PARA EL FOMENTO Y DESARROLLO DE LAS EMPRESAS DEL ESTADO DE TABASCO
Código Postal de Domicilio Fiscal : 86035
Regimen Fiscal : 603 - Personas Morales con Fines no Lucrativos
Uso de CFDI : G03 - Gastos en general.
Exportacion : 01 - No aplica

Folio Fiscal:	Certificado
45BBB673-9214-4EC0-86B1-48DE0CA60522	00001000000509478830

Sello Digital

iZzYfAmuKu+gjcniuw4OP6hXlryR+dJf6mLDwAbiYl+6i9kL1Z7x1bYP48CrSihkmTuNCFPFoGwKQDml5d4Qk8rEKgKJDG5REhV75Yyv4dzNV2LIT3BztC/5+H4NUVwnGtoTtopscP2mkdyAwugGYEuevWPcp8T7N8Q2H8C1smGB/dL34WRuoqyq+1BGPVlXndo93TOriuMRixsCi7P3OckM8cNYZSVpJ96Vohi726PmZvtkMXgK5B06Kvp7dqCe7Ka5awaYWObBBcn8FQSQ2AtwXY6Ry2Xzm6YwGRjuuz2vUvHDBIRnjSdyxRyX9KMc0ILQSSPHnAABTzP4Vbg==

Sello SAT

SwYDf/xBRmPdbyRZTFodCDfpAWR6rTBXlbZxyoDytHIDPDmouA0Jges4fxOfcxNXX76xzy+INBD754g32uFricG/IHcvHBodXBatPIPKJCK2n4G3SVZBJM0UqHJjdOzugUH+545YyprXbhKJLCS2q8Im3bluw6kHts3uTLe3h85dePsg4EpSHYN73ibQkRW3l869RUvi+YRvRsTl3jU3JNlWouoVDIGI/7KSYn6oLIPIfxKmVOnM5m3Ys+DTgZThrdLbsv1yeIkrSxEIUplZzRgp1BZgpyFNQ0OYgphSABxfEEJFh6LEpOg3iSgJfyFB0oWZUWQ+hlshg==

No. de Serie del Certificado del SAT: 00001000000505619865 Fecha y hora de certificación: 2024-03-28T01:29:56

Cadena Original del complemento de certificación digital del SAT:

[[1.1|45BBB673-9214-4EC0-86B1-48DE0CA60522|2024-03-28T01:29:56|iZzYfAmuKu+gjcniuw4OP6hXlryR+dJf6mLDwAbiYl+6i9kL1Z7x1bYP48CrSihkmTuNCFPFoGwKQDml5d4Qk8rEKgKJDG5REhV75Yyv4dzNV2LIT3BztC/5+H4NUVwnGtoTtopscP2mkdyAwugGYEuevWPcp8T7N8Q2H8C1smGB/dL34WRuoqyq+1BGPVlXndo93TOriuMRixsCi7P3OckM8cNYZSVpJ96Vohi726PmZvtkMXgK5B06Kvp7dqCe7Ka5awaYWObBBcn8FQSQ2AtwXY6Ry2Xzm6YwGRjuuz2vUvHDBIRnjSdyxRyX9KMc0ILQSSPHnAABTzP4Vbg==|00001000000505619865]]



Este documento es una representación impresa de un CFDI.

Emitido en
Ciudad de México, México a 28 de Marzo de 2024 a las 01:21:51

"Por Disposición Oficial si recibes o envías transferencias de fondos nacionales en moneda extranjera y transferencias de fondos internacionales, BBVA está obligado a compartir en la plataforma del Banco de México para consulta y obtención de otras Entidades Financieras la información correspondiente a esas operaciones y a tu identificación como Cliente, misma que BBVA deberá consultar durante el tiempo que mantengas una relación jurídica con esta Institución, por lo que si efectúas o recibes dichas operaciones se entenderá que otorgas tu consentimiento para ello."

**FIDEICOMISO PARA EL FOMENTO Y DESARROLLO DE LAS EMPRESAS DEL ESTADO DE
TABASCO**

CONCILIACION EFECTUADA ENTRE EL SALDO DE LIBROS Y EL ESTADO DE CUENTAS DEL BANCO

Cuenta: BBVA 0120941883
Al 31 Marzo de 2024

Saldos según libros	\$ 250,036.70
(+) Total Cheques en Tránsito no considerados por el Banco	
(+) Total Depósitos Bancarios no considerados por nosotros	
(-) Total Comisiones no consideradas por nosotros	
(-) Total Depósitos en libros no considerados por el Banco	
Saldo según Bancos	\$ 250,036.70

"Bajo protesta de decir la verdad declaramos que los estados financieros y sus notas, con razonablemente correctos y son responsabilidad del emisor"

Elaboró

M.P.C. María de Lourdes Evia Campos
Gestador Externo

Autorizó

L.C.P. Gerardo Álvarez Laros
Coordinador Administrativo del FIDEET



FIDEIC P EL FOM Y DESARR DE LAS EMPRES DEL EDO DE
TABAS
AVENIDA PROLONGACION PASEO TABASCO 1504 PISO 2
GALAXIA/TABASCO 2000
CENTRO
TAB MEXICO CP 86035

Estado de Cuenta
CASH MANAGEMENT MORALES MN
PAGINA 1 / 6

Periodo	DEL 01/03/2024 AL 31/03/2024
Fecha de Corte	31/03/2024
No. de Cuenta	0120941883
No. de Cliente	A5050326
R.F.C.	FFD101227NP1
No. Cuenta CLABE	012790001209418839

SUCURSAL : 7661 GOBIERNO TABASCO
DIRECCION: PAGES LLERGO S/N COL. NUEVA
VILLAHERMOSA MEX TA
PLAZA: VILLA HERMOSA
TELEFONO: 3102107

Información Financiera

Rendimiento		
Saldo Promedio		250,036.70
Dias del Periodo		31
Tasa Bruta Anual	%	0.010
Saldo Promedio Gravable		0.00
Intereses a Favor (+)		2.15
ISR Retenido (-)		0.00
Comisiones de la cuenta		
Cheques pagados	0	0.00
Manejo de Cuenta		0.00
Anualidad		0.00
Operaciones	0	0.00
Total Comisiones		0.00
Cargos Objetados	0	0.00
Abonos Objetados	0	0.00

MONEDA NACIONAL

Comportamiento		
Saldo de Liquidación Inicial		250,034.69
Saldo de Operación Inicial		250,034.69
Depósitos / Abonos (+)	1	2.01
Retiros / Cargos (-)	0	0.00
Saldo Final (+)		250,036.70
Saldo de Operación Final		250,036.70
Saldo Promedio Mínimo Mensual Hasta:		0

Otros productos incluidos en el estado de cuenta (Inversiones)

Contrato	Producto	Tasa de Interés anual	GAT	GAT	Total de comisiones
			Nominal	Real	
			Antes de Impuestos		
N/A	N/A	N/A	N/A	N/A	N/A

Detalle de Movimientos Realizados

FECHA		COD. DESCRIPCIÓN	REFERENCIA	CARGOS	ABONOS	SALDO	
OPER	LIQ					OPERACIÓN	LIQUIDACIÓN
01/MAR	01/MAR	C19 INTERESES GANADOS			2.01	250,036.70	250,036.70

Estimado Cliente,
Su Estado de Cuenta ha sido modificado y ahora tiene más detalle de información.
También le informamos que su Contrato ha sido modificado,
el cual puede consultarlo en cualquier sucursal o www.bbva.mx
Con BBVA adelante.

La GAT Real es el rendimiento que obtendría después de descontar la inflación estimada
BBVA MEXICO, S.A., INSTITUCION DE BANCA MULTIPLE, GRUPO FINANCIERO BBVA MEXICO
Av. Paseo de la Reforma 510, Col. Juárez, Alcaldía Cuauhtémoc, C.P. 06600, Ciudad de México, México R.F.C. BBA830831LJ2



No. Cuenta	0120941883
No. Cliente	A5050326


Total de Movimientos

TOTAL IMPORTE CARGOS	0.00	TOTAL MOVIMIENTOS CARGOS	0
TOTAL IMPORTE ABONOS	2.01	TOTAL MOVIMIENTOS ABONOS	1

No. Cuenta	0120941883
No. Cliente	A5050326

Cuadro resumen y gráfico de movimientos del periodo

Concepto	Cantidad	Porcentaje	Columna
Saldo Inicial	250,034.69	99.99%	A
Depósitos / Abonos (+)	2.01	0.00%	B
Comisiones (-)	0.00	0.00%	C
Intereses a favor (+)	2.15	0.00%	D
Retros efectivo (-)	0.00	0.00%	E
Otros cargos (-)	0.00	0.00%	F
Saldo Final	250,036.70	100.00%	G



Nota: En la columna "porcentaje" se señala con el 100% a la cantidad más alta, permitiéndole relacionarse porcentualmente con las demás.

Otros cargos: Ver detalle de movimientos

Conforme a lo publicado el 15 de noviembre de 2017 en el Diario Oficial de la Federación, le informamos que a partir del 1° de enero 2018, el impuesto sobre la Renta (ISR) a retener será de 0.46% en lugar del 0.58% que actualmente se refiere

Los montos mínimos requeridos para los productos de inversión a plazo fijo son: Pagaré Liquidable al vencimiento MN: \$2,000.00. Certificado de Depósitos MN: \$5,000 (sujetos a cambio dependiendo de las variaciones del mercado). Para mayor información consulta la página de internet: <https://www.bbva.mx>

No. Cuenta	0120941883
No. Cliente	A5050326

Tiene 90 días naturales contados a partir de la fecha de corte o de la realización de la operación para presentar su aclaración en la sucursal donde radica su cuenta, o bien, llamando al Centro de Atención Telefónica al teléfono 55 5226 2663.

Con gusto atenderemos sus reclamaciones que ha presentado ante nuestra institución a través de Línea BBVA al teléfono 55 5226 2663 Ciudad de México, en caso de no recibir una respuesta satisfactoria dirigirse a:



Unidad Especializada de Atención a Clientes (UNE)

BBVA recibe las consultas, reclamaciones o aclaraciones, en su Unidad Especializada de Atención a Usuarios, ubicada en Lago Alberto 320 (entrada por Mariano Escobedo 303), Col. Granada, C.P. 11320, Alcaldía Miguel Hidalgo, Ciudad de México, México y por correo electrónico une.mx@bbva.com o teléfono 55 1998 8039, así como en cualquiera de sus sucursales u oficinas. En el caso de no obtener una respuesta satisfactoria, podrá acudir a la Comisión Nacional para la Protección y Defensa de los Usuarios de Servicios Financieros www.condusef.gob.mx y 55 5340 0999.

"Si desea recibir pagos a través de transferencias electrónicas de fondos interbancarias, deberá hacer del conocimiento de la persona que le enviará el o los pagos respectivos, el número de Cuenta que a continuación se indica: 2790001209418839 Clave Bancaria Estándar (CLABE), así como el nombre de este Banco."

Todas las tasas de interés están expresadas en terminos anuales.

"Únicamente están garantizados por el Instituto de Protección al Ahorro Bancarios (IPAB), los depósitos bancarios de dinero a la vista, retirables en días preestablecidos, de ahorro, y a plazo con previo aviso, así como los préstamos y créditos que acepte la Institución, hasta por el equivalente a cuatrocientas mil UDIS por persona, cualquiera que sea el número, tipo y clase de dichas obligaciones a su favor y a cargo de la Institución de banca múltiple."

www.ipab.org.mx

No. Cuenta	0120941883
No. Cliente	A5050326

Glosario de Abreviaturas

ADMON	ADMINISTRACION	DEP	DEPOSITO	MN	MONEDA NACIONAL
ANT	ANTERIOR	DESC/DESCTO	DESCUENTO	MOV	MOVIMIENTO
ANTIC	ANTICIPADA	DEVIDEVL	DEVOLUCION	MOVMTOS	MOVIMIENTOS
ANUL	ANULACION	DIF	DIFERENCIA	MDB	MULTIPOSITO
APORT	APORTACION	DIN	DINERO	N/A	NO APLICA
AUT	AUTOMATICO	DISP	DISPOSICION	OPER	OPERACION
BCA	BANCA	DLLS	DOLARES	OPS	OPERACIONES
BCOS	BANCOS	DOC	DOCUMENTO	ORD	ORDEN
BMOV	BBVA MEXICO	ELECT	ELECTRONICA	R/PAG	PAGO
BONIF	BONIFICACION	EMP	EMPRESARIAL	PAT	PATRIMONIAL
COD.	CODIGO DE LEYENDA	EXTEM	EXTEMPORANEA	REDESC	REDESCUENTO
CAJ	CAJERO	EXT	EXTRANJERO	RFC	REGISTRO FEDERAL DE
CANC	CANCELACION	FALLEC	FALLECIMIENTO		CONTRIBUYENTES
CGO	CARGO	FALT	FALTANTE	REF.	REFERENCIA
CW	CASH WINDOWS	GAT	GANANCIA ANUAL TOTAL	RESP	RESPONSABILIDAD
CH/CHQ	CHEQUE	GARANTIA	GARANTIA	RET	RETIRO
CI	COBRO INMEDIATO	GPO	GRUPO	REV	REVERSO
COMER	COMERCIO	HONOR	HONORARIOS	SBC	SALVO BUEN COBRO
COM	COMISION	IVA	IMPUESTO AL VALOR AGREGADO	SEG	SEGURO
CIE	CONCENTRACION INMEDIATO	ISR	IMPUESTO SOBRE LA RENTA	SERV	SERVICIO
	EMPRESARIAL	INDEMN	INDEMNIZACION	SOBR	SOBREGIRO
CONF	CONFIRMACION	INF	INFORMACION	SOC	SOCIEDADES
CONS	CONSULTA	INSP	INSPECCION	TARJ	TARJETA
CONV	CONVENIO	INT	INTERESES	TOC	TARJETA DE CREDITO
CORREC	CORRECCION	INTS	INTERESES	TDE	TARJETA DE DEBITO EMPRESARIAL
CRED	CREDITO	INT/INTNL	INTERNACIONAL	TPV	TERMINAL PUNTO DE VENTA
CTA	CUENTA	INV	INVERSION	TIB	TESORERIA INTEGRAL BANCARIA
CED	CUENTA EN DOLARES	LIQ	LIQUIDACION	TRANS	TRANSFERENCIA
DCO	DINAMICA DE CONVERSION	MP	MARCA PROPIA	TRASP	TRASPASO
	DE DIVISAS	MDO	MERCADO	VTAS	VENTAS



No. Cuenta	0120941883
No. Cliente	A5060326

Cuida el medio ambiente consultando tu estado de cuenta en www.bbva.mx recuerda que el medio ambiente es responsabilidad de todos



Nombre del Receptor : FIDEICOMISO PARA EL FOMENTO Y DESARROLLO DE LAS EMPRESAS DEL ESTADO DE TABASCO
Código Postal de Domicilio Fiscal : 88035
Regimen Fiscal : 603 - Personas Morales con Fines no Lucrativos
Uso de CFDI : G03 - Gastos en general.
Exportación : 01 - No aplica

Folio Fiscal:	Certificado
E74BC0B7-73E5-4DE8-A414-02146A54AD8C	00001000000509478830

Sello Digital
 N5dE7Idq8MxS6QgO+uKfhieAF79t+He2WdcV0vNy7OikATKPJmwnJlJcbjagI57BW7P9W29JprJwclTwuf7reyMqBzmrM8CvZ3mfml3bA4L7S3r4OGvnpPh+yC8NOTXxLFyN4fIWMcv0CPqCodMK5ICI7M/PwpRnUIUSe5Ry6mOcYR/uxyDm2yja3FEBBoR+86wMEVw09MINAlr7+h1V4M8hbY8fsKTWog5NsBbs+eQgVUkxZ80YJmH11ebcJZGlvopG215VPsbOC2EIJqBy8ZX3TAun8RqJqQEEOi6feI9M31v5OSkGgRwfeenE72kOK7y+d8mfqnjFP4ZHA==

Sello SAT
 D99SfkGd8rwE5VNFqX7B7oc5kJLXzEp4th9JKICcxmZD7vB4/ZIKAj+dupYMT5+bpAzr7Z4XwNaZZTztlWwkn96I8WA0fweDeSulDp15Qpif7R8dSj3XB1RXJUAgzYydvMC+vL81IIBV9KQOrnjJPe0QKn4e8u8IOS6KevkYJhZrm8s2GpXNYL28MV2iSX5IZMf16kQjsYMppEQI5cSk4gKSzLohSMkVM2L/nzIPSpygMePTVhk1b072aUOVA7J2yC3dHtAj7i nMFYHXzLJXIMwp27jqaVv03XlzmV05gAmV6C4OFU4q3zcQs8Trnk+9xjMwCvY4onHB0A4vKMdA==

No. de Serie del Certificado del SAT: 00001000000505619865 **Fecha y hora de certificación:** 2024-03-28T01:29:52

Cadena Original del complemento de certificación digital del SAT:
 [{"1.1}E74BC0B7-73E5-4DE8-A414-02146A54AD8C|2024-03-28T01:29:52|N5dE7Idq8MxS6QgO+uKfhieAF79t+He2WdcV0vNy7OikATKPJmwnJlJcbjagI57BW7P9W29JprJwclTwuf7reyMqBzmrM8CvZ3mfml3bA4L7S3r4OGvnpPh+yC8NOTXxLFyN4fIWMcv0CPqCodMK5ICI7M/PwpRnUIUSe5Ry6mOcYR/uxyDm2yja3FEBBoR+86wMEVw09MINAlr7+h1V4M8hbY8fsKTWog5NsBbs+eQgVUkxZ80YJmH11ebcJZGlvopG215VPsbOC2EIJqBy8ZX3TAun8RqJqQEEOi6feI9M31v5OSkGgRwfeenE72kOK7y+d8mfqnjFP4ZHA==|00001000000505619865|}"]



Este documento es una representación impresa de un CFDI.

Emitido en
 Ciudad de México, México a 28 de Marzo de 2024 a las 01:19:21

"Por Disposición Oficial si recibes o envías transferencias de fondos nacionales en moneda extranjera y transferencias de fondos internacionales. BBVA está obligado a compartir en la plataforma del Banco de México para consulta y obtención de otras Entidades Financieras la información correspondiente a esas operaciones y a tu identificación como Cliente, misma que BBVA deberá consultar durante el tiempo que mantengas una relación jurídica con esta Institución, por lo que si efectúas o recibes dichas operaciones se entenderá que otorgas tu consentimiento para ello."

Servicio de Administración Tributaria

Opinión del cumplimiento de obligaciones fiscales

Folio

Clave R.F.C.

24NB3701306

FFD101227NP1

Nombre, Denominación o Razón social

FIDEICOMISO PARA EL FOMENTO Y DESARROLLO DE LAS EMPRESAS DEL ESTADO DE TABASCO SIN TIPO DE SOCIEDAD

Estimado contribuyente

Respuesta de opinión:

En atención a su consulta sobre el Cumplimiento de Obligaciones, se le informa lo siguiente:

En los controles electrónicos institucionales del Servicio de Administración Tributaria, se observa que en el momento en que se realiza esta revisión, se encuentra al corriente en el cumplimiento de los puntos que se revisa la opinión del cumplimiento de obligaciones fiscales, contenidos en la Resolución Miscelánea Fiscal vigente. Por lo que se emite esta opinión del cumplimiento de obligaciones fiscales, en sentido POSITIVO. La presente opinión no es una constancia del correcto entero de los impuestos declarados, para lo cual el SAT se reserva sus facultades de verificación previstas en el Código Fiscal de la Federación.

Revisión practicada el día 09 de abril de 2024, a las 11:28 horas

Notas

1.-Tratándose de estímulos o subsidios, tiene una vigencia de 3 meses contada a partir del día en que se emite según lo establecido en la regla 2.1.27, y 30 días naturales a partir de su emisión para trámites diferentes al señalado, de acuerdo a la regla 2.1.35, de la Resolución Miscelánea Fiscal para 2024.

2.-El procedimiento para obtener la opinión se realiza conforme a lo previsto en la regla 2.1.36, de la Resolución Miscelánea Fiscal para 2024 y de acuerdo a lo establecido en el artículo 32-D del Código Fiscal de la Federación y no constituye respuesta favorable respecto a contribuyentes que se ubican en los supuestos del artículo 69 del Código Fiscal de la Federación.

3.-Para estímulos o subsidios, la opinión que se genere indicando que es inscrito SIN OBLIGACIONES fiscales, se tomará como Positiva cuando el monto del subsidio no rebase de 40 UMAS elevado al año, en caso contrario se considera como resultado Negativo.

4.-La opinión del cumplimiento, se genera atendiendo a la situación fiscal del contribuyente en los siguientes sentidos: POSITIVA, - Cuando el contribuyente esté inscrito y al corriente en el cumplimiento de las obligaciones que se consideran en los numerales 1 a 12 de la regla 2.1.35, de la Resolución Miscelánea Fiscal para 2024; NEGATIVA, - Cuando el contribuyente esté inscrito y no se encuentre al corriente en el cumplimiento de las obligaciones que se consideran en los numerales 1 a 12 de la regla 2.1.35, de la Resolución Miscelánea Fiscal para 2024, INSCRITO SIN OBLIGACIONES.- Cuando el contribuyente está inscrito en el RFC pero no tiene obligaciones fiscales.

Cadena Original

||FFD101227NP1|24NB3701306|09-04-2024|P||00001088868000000031||

Sello Digital

m9ZxibNHLZs3dcJkDAggvzGUEzyfnqVGu1YhuW1GaxL1GNZghv10yQ+hcFV+cEdqBN6DT0HIFWUQ88W1G07
l3UyDmqeuhRdoQuPtwbGC6Ha5W7B1KdgyJvhCc24fEGaZk2GbkD662Tx6g8CCDQ5+RaeUyCPWTT153VN2Q24
yANwgAYgXHeSBZTQp1+fWGFIRrKz4hT76UzE57+GwYLY6UoUQYR78Kz+VNIkePSkIL0aLlsXyCIArfaAkmf
qEpU42P5+Gpp+CjCmniQ0lwZZoms772P66uguh2+2Bui2qGIBKuowLWFRay2ZC8kOzeiqQ==



HACIENDA



Contacto:

Av. Hidalgo 77, col. Guerrero, c.p. 06300,
Ciudad de México. Atención telefónica 01 55
627 22 728 desde Estados Unidos y Canadá
01 677 44 88 728.

Handwritten mark resembling the letter 'A' in a circle.

Notas

5.-La opinión que se genera indicando que es INSCRITO SIN OBLIGACIONES fiscales, se considera Opinión Negativa para efectos de contratación de adquisiciones, arrendamientos, servicios u obra pública

6.-El procedimiento para obtener la opinión se realiza conforme a lo previsto en la regla 2.1.36. de la Resolución Miscelánea Fiscal para 2024 y de acuerdo a lo establecido en el artículo 32-D del Código Fiscal de la Federación.

Este servicio es gratuito, en el SAT nuestra misión es servirte.

Sus datos personales son incorporados y protegidos en los sistemas del SAT, de conformidad con los lineamientos de protección de Datos Personales y con las diversas disposiciones fiscales y legales sobre confidencialidad y protección de datos, a fin de ejercer las facultades conferidas a la autoridad fiscal.

Si desea modificar o corregir sus datos personales, puede acudir a la Administración Decentralizada de Servicios al Contribuyente de su preferencia y/o a través del Portal del SAT.

Cadena Original

[|FFD101227NP1|24NB3701306|09-04-2024|P|0000108888880000031|]

Sello Digital

m8ZxUjNHLZa3daJKDAggvzGUezynspVGu1Yw/WT0axL1G3N2qHv10yQ+hcFV+cEdqIBN6DT0HjFWUC98WITGD7f3Uy0mqeuhRdcQuPttwbGC9fIa5WT31KDgyVhCc24AEGa25ZGbd662Tx0qp8GC/BQS4RaEaYCPWTTI53VN2QZ4yANwgAWgXHsSBZTQpJ+FwGFIRikr4hT76UcE57r+GAVLY6UcLQYR7I9K2r+VWllkaPSkLDeLlaXyCIAifeAkmIqEpJ42P5+Gpp+QjCmniQ6wZ2Bms772P69juguH2x2Bua2qGIBKuowil,WFRAy2ZC8kOceqQ==



HACIENDA



Contacto:
Av. Hidalgo 77, col. Guerrero, c.p. 06300,
Ciudad de México. Atención telefónica 01 55
627 22 728, desde Estados Unidos y Canadá
01 877 44 88 728.

FIDEICOMISO PARA EL FOMENTO Y DESARROLLO DE LAS EMPRESAS DE TABASCO								
CEDULA DE ANTIGUEDAD DE SALDOS								
del 01 de enero al 31 de marzo 2024								
Cuenta	Nombre	enero		febrero		marzo		
		Deudor	Acreedor	Deudor	Acreedor	Deudor	Acreedor	
1----	ACTIVO	492,347,166.50		477,268,232.23		492,347,166.50		
1.1----	Activo Circulante	98,217,546.25		83,152,262.50		65,710,058.20		
1.1.5----	Electivo y Equivalentes	98,217,546.25		83,152,262.50		65,710,058.20		
1.1.1.2----	Bancos / Tesorería	2,138,730.10		1,528,698.42		1,375,141.29		
1.1.1.2.05----	BBVA Cta 0100387448	859,092.45		847,886.07		819,101.12		
1.1.1.2.04----	BBVA Cta 0110891478	2,527.00		2,527.04		2,627.06		
1.1.1.2.07----	BBVA Cta 0110887617 PROGRAMA FOM	111,467.74		111,489.66		111,470.56		
1.1.1.2.08----	BBVA Cta 0118745373	1.52		100,001.52		75,002.51		
1.1.1.2.10----	BBVA Cta 0119564017 PROGRAMA F	10,931.09		10,931.27		10,931.36		
1.1.1.2.11----	BBVA Cta 0120766518	454,703.49		205,849.17		166,671.98		
1.1.1.2.12----	BBVA Cta 0120941883	700,005.88		250,034.69		250,038.70		
1.1.1.4----	Inversiones Temporales	96,070,816.10		81,823,553.08		64,334,916.01		
1.1.1.4.01----	FIDEET Fideicomiso NAFIN Cta. 1094422	96,070,816.10		81,823,553.08		64,334,916.01		
2----	PASIVO		41,232,288.86		56,075,242.32		38,461,311.01	
2.1----	Pasivo Circulante		24,070,677.21		38,862,629.67		21,299,698.36	
2.1.1----	Cuentas por Pagar a Corto Plazo		24,070,677.21		38,862,629.67		21,299,698.36	
2.1.1.7----	Retenciones y Contribuciones por Pagar		39,623.20		28,183.20		28,183.20	
2.1.1.7.01----	ISR Ret. s/ honorarios		1,209.00		0.00		0.00	
2.1.1.7.02----	IVA Ret. s/ honorarios		10,249.00		0.00		0.00	
2.1.1.7.03----	ISR Ret. / Asimilables		28,183.20		28,183.20		28,183.20	
2.1.1.8----	Otras Cuentas por Pagar a Corto Plazo		24,031,054.01		38,834,446.47		21,271,515.16	
2.1.1.8.01----	Acreedores diversos		5,334,045.50		8,822,756.52		8,856,827.51	
2.1.1.8.01.03----	Caracantha Tabasco		2,334,045.50		2,287,088.02		2,287,088.02	
2.1.1.8.01.05----	Consejo Coordinador Empresarial		0.00		3,500,000.00		3,500,000.00	
2.1.1.8.01.10.01----	Fundación Kaj Buch, Asociación Civil		3,000,000.00		3,000,000.00		3,000,000.00	
2.1.1.8.01.91----	Telefónica de México SAB DE CV		0.00		0.00		269.99	
2.1.1.8.01.91----	Evia Campos y Asociados S.C.		0.00		35,670.00		71,340.00	
2.1.1.8.01.90----	Fed Mex d. Productores y Cultivadores FENEXFALMA		2,290,000.00		0.00		0.00	
2.1.1.8.02----	Acreedores Diversos		18,697,008.51		30,012,687.95		12,412,687.65	
2.1.1.8.02.02----	Fondo Capital Semilla		765,850.89		250,000.00		750,000.00	
2.1.1.8.02.04----	GRUPO COMERCIAL ZUMAYA DEL SURESTE SA DE		9.89		15,679.14		15,679.14	
2.1.1.8.02.06----	Programa Moderniza y Equipa tu Micro		450,000.00		10,200,000.00		10,100,000.00	
2.1.1.8.02.16----	Productores Agropecuarios Organizados del Sureste		10,047,008.51		2,047,008.51		2,047,008.51	
2.1.1.8.02.15----	Fideicomiso para la Promoción Turística del Estado		2,500,000.00		2,500,000.00		0.00	
2.1.1.8.02.19----	COMERCIO DICES TECNOLOGICOS DE JUÁREZ		5,000,000.00		0.00		0.00	
2.1.1.8.02.20----	Feria Agribia de Tabasco A.C.		5,000,000.00		15,000,000.00		0.00	

Bajo protesta de decir verdad declaramos que los Estados financieros y sus notas, son verdaderamente correctos y son responsabilidad del emisor.


 C.P.C. María de Lourdes Evia Campos
 Coordinadora Ejecutiva del FIDEET


 C.P.C. María de Lourdes Evia Campos
 Coordinador Externo

FINANCIAMIENTO PARA EL FOMENTO Y DESARROLLO DE LAS EMPRESAS DEL ESTADO DE TABASCO
PROLONGACION DE PAGOS TABASCO S.A. 1364 COL. TABASCO 2000 C.P. 86200 VILLAHERMOSA, TABASCO
 Estado de Situación Financiera Detallada
 Al 31 de marzo de 2024 y al 31 de diciembre de 2023
 (Dólares en Pesos)

ACTIVO	Concepto	2024	2023	PASIVO	Concepto	2024	2023
Activo Circulante				Activo Circulante			
Cuentas y Equivalentes		\$ 65,710,258	\$ 60,217,540	Cuentas por Pagar a Corto Plazo		\$ 21,298,688	\$ 21,273,877
Deposito		0	0	Servicios Financieros por Pagar a Corto Plazo		0	0
Reserva Transitoria		1,875,118	1,738,710	Provisiones por Pagar a Corto Plazo		0	0
Activos Depreciables y Otros		0	0	Contingencias por Otros Pasivos por Pagar a Corto Plazo		0	0
Provisiones Transitorias (Falta de ajuste)		24,224,912	30,031,818	Tributaciones y Acreditaciones por Pagar a Corto Plazo		0	0
Fondo de Reserva Específica		0	0	Transferencias Otorgadas por Pagar a Corto Plazo		0	0
Declaración de Fideicomiso de Terrenos en Garantía y/o Administración		0	0	Intereses, Comisiones y Otros Cargos de la Deuda Pública por Pagar a Corto Plazo		0	0
Otros Efectivos y Equivalentes		0	0	Retenciones y Contingencias por Pagar a Corto Plazo		26,482	39,421
Deudas a Largo Plazo				Declaraciones de Ley de Ingresos por Pagar a Corto Plazo		0	0
Intereses Financieros por Pagar a Corto Plazo		0	0	Otros Cargos por Pagar a Corto Plazo		21,273,877	21,273,877
Cuentas por Cobrar a Corto Plazo		0	0	Otros Pasivos por Pagar a Corto Plazo		0	0
Deudas a Corto Plazo por Cobrar a Corto Plazo		0	0	Declaraciones Contingentes por Pagar a Corto Plazo		0	0
Ingresos por Recuperar a Corto Plazo		0	0	Declaraciones con Contingencias por Otros Pasivos por Pagar a Corto Plazo		0	0
Deudas por Arrendos de la Tercera a Corto Plazo		0	0	Otros Documentos por Pagar a Corto Plazo		0	0
Intereses por Cobrar a Corto Plazo		0	0	Pagos a Corto Plazo de la Deuda Pública a Largo Plazo		0	0
Deudas por Cobrar a Corto Plazo		0	0	Reserva para el Pago de la Deuda Pública		0	0
Otros Pasivos a Corto Plazo		0	0	Reserva para el Pago de Intereses Financieros		0	0
Deudas a Largo Plazo				Títulos y Valores a Corto Plazo		0	0
Préstamos y Provisiones por Adquisición de Bienes y Provisión de Deudas a Corto Plazo		0	0	Pagos Diferidos a Corto Plazo		0	0
Préstamos y Provisiones por Adquisición de Bienes por Cobrar y Multas a Corto Plazo		0	0	Ingresos Cobrados por Adelantos a Corto Plazo		0	0
Préstamos y Provisiones por Adquisición de Bienes Intangibles a Corto Plazo		0	0	Intereses Cobrados por Adelantos a Corto Plazo		0	0
Préstamos y Provisiones por Otros Pasivos a Corto Plazo		0	0	Otros Pasivos Diferidos a Corto Plazo		0	0
Otros Pasivos a Corto Plazo		0	0	Pagos y Bienes de Terrenos en Garantía y/o Administración a Corto Plazo		0	0
Reservas				Fondo de Reserva a Corto Plazo		0	0
Reserva de Anticipación de Venta		0	0	Fondo de Reserva por a Corto Plazo		0	0
Reserva de Anticipación de Compras		0	0	Fondo Contingente a Corto Plazo		0	0
Reserva de Anticipación de Proceso de Extinción		0	0	Fondo de Reserva para Intereses, Comisiones y Otros Cargos a Corto Plazo		0	0
Reserva por el Método de Costos, Métodos y Subsidios para Intereses		0	0	Otros Pasivos de Terceros en Garantía y/o Administración a Corto Plazo		0	0
Reserva en Termino		0	0	Valores y Otros en Garantía a Corto Plazo		0	0
Activos				Provisiones a Corto Plazo		0	0
Provisiones por Retención de Otros Pasivos		0	0	Provisiones para Deudas y Otros a Corto Plazo		0	0
Provisiones para Cuentas Incobrables por Cobrar a Corto Plazo y Equivalente		0	0	Provisiones para Contingencias a Corto Plazo		0	0
Provisiones por Deudas de Intereses		0	0	Otros Provisiones a Corto Plazo		0	0
Otros Activos Circulantes		0	0	Otros Pasivos a Corto Plazo		0	0
Valores en Garantía		0	0	Ingresos por Cobrar		0	0
Bienes en Garantía (valores devaluados de otros)		0	0	Reservas por Retenciones		0	0
Bienes en Garantía de Intereses, Comisiones, Asignaciones y Deudas por Pagar		0	0	Otros Pasivos Circulantes		0	0
Asignaciones por Termino de Termino		0	0				
Total de Activo Circulante		65,710,258	60,217,540	Total de Pasivos Circulante		21,298,688	21,273,877
Activo No Circulante				Pasivos No Circulante			
Reservas Transitorias a Largo Plazo		0	0	Cuentas por Pagar a Largo Plazo		0	0
Deudas a Largo Plazo, a Equivalente a Largo Plazo		240,011,648	240,011,648	Declaraciones por Pagar a Largo Plazo		2,340,000	2,340,000
Deudas por Cobrar, Intangibles y Contingencias a Largo Plazo		0	0	Deudas por Cobrar a Largo Plazo		0	0
Deudas Diferidas		280,000	280,000	Pagos Diferidos a Largo Plazo		0	0
Activos Intangibles		34,600	34,600	Pagos y Bienes de Terrenos en Garantía y/o Administración a Largo Plazo		0	0
Declaraciones, Retenciones y Acreditaciones por Cobrar de Bienes		300,000	300,000	Provisiones a Largo Plazo		16,017,678	16,017,678
Activos Diferidos		0	0				
Provisiones por Retención de Pasivos de Activo No Circulante		0	0	Total de Pasivos No Circulante		17,357,678	17,357,678
Otros Activos No Circulantes		0	0				
Total de Activo No Circulante		244,116,248	240,128,630	Total del Pasivo		38,656,366	38,631,555
Total del Activo		\$ 410,826,506	\$ 402,346,170	HACIENDA PUBLICA PATRIMONIO			
				Hacienda Pública Patrimonio Contributivo			
				Acreditaciones		448,330,337	448,330,337
				Deudas por Cobrar		0	0
				Activos de Bienes de Terrenos en Garantía y/o Administración		0	0
				Hacienda Pública Patrimonio Social			
				Reservas de Reserva (provisiones)		26,716,029	46,000,000

FIDEICOMISO PARA EL FOMENTO Y DESARROLLO DE LAS EMPRESAS DEL ESTADO DE TABASCO
PROLONGACION DE PASEO TABASCO No. 1504 COL. TABASCO 2000 C.P. 86035 VILLAHERMOSA, TABASCO
Informe Análisis de la Deuda Pública y Otros Pasivos
Del 01 de enero al 31 de marzo de 2024


(Cifras en Pesos)

Denominación de la Deuda Pública y Otros Pasivos	Saldo al 31 de diciembre de 2023	Disposiciones del Periodo	Amortización del Periodo	Revaluaciones, Reclasificaciones y Otros Ajustos	Saldo Final del Periodo	Pago de Intereses del Periodo	Pago de Comisiones y demás costos asociados durante el Periodo
Deuda Pública	0	0	0	0	0	0	0
Corto Plazo	0	0	0	0	0	0	0
Instituciones de Crédito	0	0	0	0	0	0	0
Títulos y Valores	0	0	0	0	0	0	0
Arrendamientos Financieros	0	0	0	0	0	0	0
Largo Plazo	0	0	0	0	0	0	0
Instituciones de Crédito	0	0	0	0	0	0	0
Títulos y Valores	0	0	0	0	0	0	0
Arrendamientos Financieros	0	0	0	0	0	0	0
Otros Pasivos	41,232,289	31,944,619	34,715,597	0	38,461,311	0	0
Total de la Deuda Pública y Otros Pasivos	41,232,289	31,944,619	34,715,597	0	38,461,311	0	0
Deuda Contingente							
Deuda Contingente	0	0	0	0	0	0	0
Valor de Instrumentos Bono Cupón Cero							
Instrumento Bono Cupón	0	0	0	0	0	0	0

Obligaciones a Corto Plazo	Monto Contratado	Plazo Pactado	Tasa de Interés	Comisiones y Costos Relacionados	Tasa Efectiva
Obligaciones a Corto Plazo	0	0	0	0	0

Bajo protesta de decir verdad certificamos que los Estados Financieros y sus Notas, son razonablemente correctos y son responsabilidad del emisor.


 L.D.F. Gustavo Martínez Carios
 Coordinador Administrativo del FIDEET


 C.B.C. María de Lourdes Elyla Campus
 Contador Externo

FIDUCIARIO PARA EL FOMENTO Y DESARROLLO DE LAS EMPRESAS DEL ESTADO DE TABASCO
 PROLONGACIÓN DE PASEO TABASCO No.1504 COL. TABASCO 2003 C.P. 88635 VILLAHERMOSA, TABASCO

Informe Analítico de Obligaciones Diferentes de Financiamientos

Del 01 de enero al 31 de marzo de 2024

(Cifras en Pesos)

Denominación de las Obligaciones Diferentes de Financiamiento	Fecha del Contrato	Fecha de inicio de operación del proyecto	Fecha de vencimiento	Monto de la inversión pactado	Plazo pactado	Monto promedio mensual del pago de la contraprestación	Monto promedio mensual del pago de la contraprestación correspondiente al pago de inversión	Monto pagado de la inversión al 31 de marzo de 2024	Monto pagado de la inversión actualizado al 31 de marzo de 2024	Saldo pendiente por pagar de la inversión al 31 de marzo de 2024
Asociaciones Público Privadas (APP's)				0	0	0	0	0	0	0
Otros Instrumentos				0	0	0	0	0	0	0
Total de Obligaciones Diferentes de Financiamiento				0	0	0	0	0	0	0

El suscrito de esta verdad declara que los Estados Financieros y sus notas, son razonablemente correctos y son responsabilidad del emisor.

L.O.P. Guadalupe Hernández
 Coordinadora Administrativa del FIDEC

C.P.C. María de Lourdes Eva Campos
 Contador Externo

FIDEICOMISO PARA EL FOMENTO Y DESARROLLO DE LAS EMPRESAS DEL ESTADO DE TABASCO
PROLONGACIÓN DE PASEO TABASCO No.1504 COL. TABASCO 2000 C.P. 60035 VILLAHERMOSA, TABASCO

Balance Presupuestario
 Del 01 de enero al 31 de marzo de 2024
 (Cifras en Pesos)

Concepto	Estimado/Aprobado	Devengado	Recaudado/Pagado
Ingresos Totales	424,403,069	2,331,749	2,331,749
Ingresos de Libre Disposición	424,403,069	2,331,749	2,331,749
Transferencias Federales Etiquetadas	0	0	0
Financiamiento Neto	0	0	0
Egresos Presupuestarios	522,620,615	31,944,618	16,070,112
Gasto No Etiquetado (sin incluir Amortización de la Deuda Pública)	0	0	0
Gasto Etiquetado (sin incluir Amortización de la Deuda Pública)	522,620,615	31,944,618	16,070,112
Remanentes del Ejercicio Anterior	0	0	0
Remanentes de Ingresos de Libre Disposición aplicados en el periodo	0	0	0
Remanentes de Transferencias Federales Etiquetadas aplicados en el periodo	0	0	0
Balance Presupuestario	-98,217,546	-29,512,869	-13,738,363
Balance Presupuestario sin Financiamiento Neto	-98,217,546	-29,512,869	-13,738,363
Balance Presupuestario sin Financiamiento Neto y sin Remanentes del Ejercicio Anterior	-98,217,546	-29,512,869	-13,738,363

Concepto	Estimado/Aprobado	Devengado	Recaudado/Pagado
Intereses, Comisiones y Gastos de la Deuda	0	0	0
Financiamiento con Fuente de Pago de Ingresos de Libre Disposición	0	0	0
Financiamiento con Fuente de Pago de Transferencias Federales Etiquetadas	0	0	0
Balance Primario	-98,217,546	-29,512,869	-13,738,363

Concepto	Estimado/Aprobado	Devengado	Recaudado/Pagado
Financiamiento	0	0	0
Financiamiento con Fuente de Pago de Ingresos de Libre Disposición	0	0	0
Financiamiento con Fuente de Pago de Transferencias Federales Etiquetadas	0	0	0
Amortización de la Deuda	0	0	0
Amortización de la Deuda Pública con Gasto No Etiquetado	0	0	0
Amortización de la Deuda Pública con Gasto Etiquetado	0	0	0
Financiamiento Neto	0	0	0

Concepto	Estimado/Aprobado	Devengado	Recaudado/Pagado
Ingresos de Libre Disposición	0	0	0
Financiamiento Neto con Fuente de Pago de Ingresos de Libre Disposición	0	0	0
Financiamiento Neto con Fuente de Pago de Ingresos de Libre Disposición	0	0	0
Amortización de la Deuda Pública con Gasto No Etiquetado	0	0	0
Gasto No Etiquetado (sin incluir Amortización de la Deuda Pública)	0	0	0
Remanentes de Ingresos de Libre Disposición aplicados en el periodo	0	0	0
Balance Presupuestario de Recursos Disponibles	0	0	0
Balance Presupuestario de Recursos Disponibles sin Financiamiento Neto	0	0	0

Concepto	Estimado/Aprobado	Devengado	Recaudado/Pagado
Transferencias Federales Etiquetadas			

Financiamiento Neto con Fuente de Pago de Transferencias Federales Etiquetadas	0	0	0
Financiamiento con Fuente de Pago de Transferencias Federales Etiquetadas	0	0	0
Amortización de la Deuda Pública con Gasto Etiquetado	0	0	0
Gasto Etiquetado (sin incluir Amortización de la Deuda Pública)	522,620,615	31,944,618	16,070,112
Remanentes de Transferencias Federales Etiquetadas aplicados en el periodo	0	0	0
Balanco Presupuestario de Recursos Etiquetados	-522,620,615	-31,944,618	-16,070,112
Balanco Presupuestario de Recursos Etiquetados sin Financiamiento Neto	-522,620,615	-31,944,618	-16,070,112

Bajo protesta de decir verdad declaramos que los Estados Financieros y sus notas, son razonablemente correctos y son responsabilidad del emisor


 C. C. María de Lourdes Eula Carrada
 Comptroller General (C. C. EIDEET)


 C. C. María de Lourdes Eula Carrada
 Contador Externo

FINANCIAMIENTO PARA EL FOMENTO Y DESARROLLO DE LAS EMPRESAS DEL ESTADO DE TABASCO
PROLONGACIÓN DE PASEO TABASCO No.1584 COL. TABASCO 2088 C.P. 86035 VILAHERMOSA, TABASCO
Estado Analítico de Ingresos Detallado
Del 01 de enero al 31 de marzo de 2024
(Cifras en Pesos)

Concepto	Ingresos					Diferencia
	Estimado	Angulaciones (Reducciones)	Modificado	Desagotado	Reservado	
Ingresos de Libre Disposición						
Impuestos	151,459,376	0	151,459,376	0	0	151,459,376
Cuentas y Aportaciones de Seguridad Social	0	0	0	0	0	0
Contribuciones de Mejoras	0	0	0	0	0	0
Derivados	264,797,030	0	264,797,030	0	0	264,797,030
Productos:	8,610,493	0	8,610,493	2,331,749	2,331,749	6,278,744
Aprovechamientos	0	0	0	0	0	0
Ingresos por Venta de Bienes y Prestación de Servicios	0	0	0	0	0	0
Participaciones:	0	0	0	0	0	0
Fondo General de Participaciones	0	0	0	0	0	0
Fondo de Comercio Municipal	0	0	0	0	0	0
Fondo de Fomento Industrial y Recreación	0	0	0	0	0	0
Fondo de Compensación	0	0	0	0	0	0
Fondo de Estimulación de Industrias Nuevas	0	0	0	0	0	0
Impuesto Especial Sobre Producción y Servicios	0	0	0	0	0	0
0.18% de la Recaudación Federal Participante	0	0	0	0	0	0
3.17% Sobre Recaudación de Petróleo	0	0	0	0	0	0
Gasifinas y Diesel	0	0	0	0	0	0
Fondo del Impuesto Sobre la Renta	0	0	0	0	0	0
Fondo de Substitución de los Ingresos de las Entidades Federativas	0	0	0	0	0	0
Incentivos Derivados de la Colaboración Fiscal:	0	0	0	0	0	0
Tenencia e Uso de Vehículos	0	0	0	0	0	0
Fondo de Compensación ISAN	0	0	0	0	0	0
Impuesto Sobre Automóviles Nuevos	0	0	0	0	0	0
Fondo de Compensación de Riqueza-Intermedios	0	0	0	0	0	0
Otras Incentivos Económicos	0	0	0	0	0	0
Transferencias y Asignaciones:	0	0	0	0	0	0
Convenios:	0	0	0	0	0	0
Otros Convenios y Salarios	0	0	0	0	0	0
Otros Ingresos de Libre Disposición:	0	0	0	0	0	0
Participaciones en Ingresos Locales	0	0	0	0	0	0
Otros Ingresos de Libre Disposición	0	0	0	0	0	0
Total de Ingresos de Libre Disposición	424,493,069	0	424,493,069	2,331,749	2,331,749	422,871,320
Ingresos Excedentes de Ingresos de Libre Disposición						
Transferencias Federales Obligatorias						
Aportaciones:	0	0	0	0	0	0
Fondo de Aportaciones para la Educación Superior y Ciencia y Tecnología	0	0	0	0	0	0
Fondo de Aportaciones para los Servicios de Salud	0	0	0	0	0	0
Fondo de Aportaciones para la Infraestructura Social	0	0	0	0	0	0
Fondo de Aportaciones para el Fortalecimiento de los Municipios y de las Demarcaciones Territoriales del Distrito Federal	0	0	0	0	0	0
Fondo de Aportaciones Múltiples	0	0	0	0	0	0
Fondo de Aportaciones para la Educación Tecnológica y los Acúmulos	0	0	0	0	0	0
Fondo de Aportaciones para la Seguridad Pública de los Estados y del Distrito Federal	0	0	0	0	0	0
Fondo de Aportaciones para el Fortalecimiento de las Entidades Federativas	0	0	0	0	0	0
Convenios:	0	0	0	0	0	0
Convenios de Protección Social en Salud	0	0	0	0	0	0
Convenios de Descentralización	0	0	0	0	0	0
Convenios de Rescate	0	0	0	0	0	0
Otros Convenios y Salarios	0	0	0	0	0	0
Fondos Distintos de Aportaciones:	0	0	0	0	0	0
Fondo para Entidades Federativas y Municipios Productores de Hidrocarburos	0	0	0	0	0	0
Fondo Minero	0	0	0	0	0	0
Transferencias, Asignaciones, Subsidios y Subvenciones, y Pensiones y Jubilaciones	0	0	0	0	0	0
Otras Transferencias Federales Obligatorias	0	0	0	0	0	0
Total de Transferencias Federales Obligatorias	0	0	0	0	0	0
Ingresos Derivados de Financiamientos						
Ingresos Derivados de Financiamientos	0	0	0	0	0	0
Total de Ingresos	424,493,069	0	424,493,069	2,331,749	2,331,749	422,871,320
Otros Informativos:						
Ingresos Derivados de Financiamientos con Fuente de Pago de Ingresos de Libre Disposición	0	0	0	0	0	0

Ingresos Derivados de Financiamientos con Fuente de Pago de Transferencia Federal: Equidades	0	0	0	0	0	0	0	0	0
Ingresos Derivados de Financiamientos	0	0	0	0	0	0	0	0	0

Bajo protesta de decir verdad declaro que los Estados Financieros y sus notas, sus razonamientos y anexos y su responsabilidad del ciudad



 Director General de Planeación y Desarrollo



 Presidente del Comité de Control y Vigilancia
 Comisionado Interno

FIDEICOMISO PARA EL FOMENTO Y DESARROLLO DE LAS EMPRESAS DEL ESTADO DE TABASCO

Estado Analítico del Ejercicio del Presupuesto de Egresos Detallado

Del 01 de enero al 31 de marzo de 2024

Clasificación por Objeto del Gasto (Capítulo y Concepto)

(Cifras en Pesos)


CONCEPTOS	APROBADO	AMPLIACIONES (REDUCCIONES)	MODIFICADO	DEVENGADO	PAGADO	SUB EJERCICIO
Gasto No Etiquetado	0	0	0	0	0	0
Servicios Personales	0	0	0	0	0	0
Remuneraciones al Personal de Carácter Permanente	0	0	0	0	0	0
Remuneraciones al Personal de Carácter Transitorio	0	0	0	0	0	0
Remuneraciones Adicionales y Especiales Seguridad Social	0	0	0	0	0	0
Otros Prestaciones Sociales y Económicas	0	0	0	0	0	0
Prestaciones	0	0	0	0	0	0
Pago de Estímulos a Servidores Públicos	0	0	0	0	0	0
Materiales y Suministros	0	0	0	0	0	0
Materiales de Administración, Emisión de Documentos	0	0	0	0	0	0
Alimentos y Libros	0	0	0	0	0	0
Materias Primas y Materiales de Producción y Comercial	0	0	0	0	0	0
Materiales y Artículos de Construcción y de Reparación	0	0	0	0	0	0
Productos Químicos, Farmacéuticos y de Laboratorio	0	0	0	0	0	0
Combustibles, Lubricantes y Aditivos	0	0	0	0	0	0
Vestuarios, Blancos, Prendas de Protección y Artículos de	0	0	0	0	0	0
Materiales y Suministros para Seguridad	0	0	0	0	0	0
Herramientas, Refacciones y Accesorios	0	0	0	0	0	0
Maquinas	0	0	0	0	0	0
Servicios Generales	0	0	0	0	0	0
Servicios Básicos	0	0	0	0	0	0
Servicios de Arrendamiento	0	0	0	0	0	0
Servicios Profesionales, Científicos, Técnicos y Otros Ser	0	0	0	0	0	0
Servicios Financieros, Bancarios y Comerciales	0	0	0	0	0	0
Servicios de Instalación, Reparación, Mantenimiento y Co	0	0	0	0	0	0
Servicios de Comunicación Social y Publicidad	0	0	0	0	0	0
Servicios de Traslado y Viajes	0	0	0	0	0	0
Servicios Oficiales	0	0	0	0	0	0
Otros Servicios Generales	0	0	0	0	0	0
Transferencias, Asignaciones, Subsidios y Otras Ayudas	0	0	0	0	0	0
Transferencias Internas y Asignaciones al Sector Público	0	0	0	0	0	0
Transferencias al Resto del Sector Público	0	0	0	0	0	0
Subsidios y Subvenciones	0	0	0	0	0	0
Ayudas Sociales	0	0	0	0	0	0
Pensiones y Jubilaciones	0	0	0	0	0	0
Transferencias a Fideicomisos, Mandatos y Otros Antlog	0	0	0	0	0	0
Transferencias a la Seguridad Socia	0	0	0	0	0	0
Donativos	0	0	0	0	0	0
Transferencias al Exterior	0	0	0	0	0	0
Bienes Muebles, Inmuebles e Intangibles	0	0	0	0	0	0
Mobiliario y Equipo de Administración	0	0	0	0	0	0
Mobiliario y Equipo Educativo y Recreativo	0	0	0	0	0	0
Equipo e Instrumental Médico y de Laboratorio	0	0	0	0	0	0
Vehículos y Equipo de Transporte	0	0	0	0	0	0
Equipo de Defensa y Seguridad	0	0	0	0	0	0
Maquinaria, Otros Equipos y Herramientas	0	0	0	0	0	0
Activos Biológicos	0	0	0	0	0	0
Bienes Inmuebles	0	0	0	0	0	0
Activos Intangibles	0	0	0	0	0	0
Inversión Pública	0	0	0	0	0	0

Obra Pública en Bienes de Dominio Público	0	0	0	0	0	0
Obra Pública en Bienes Propios	0	0	0	0	0	0
Proyectos Productivos y Acciones de Fomento	0	0	0	0	0	0
Inversiones Financieras y Otras Provisiones	0	0	0	0	0	0
Inversiones Para el Fomento de Actividades Productivas	0	0	0	0	0	0
Acciones y Participaciones de Capital	0	0	0	0	0	0
Compra de Títulos y Valores	0	0	0	0	0	0
Concesión de Préstamos	0	0	0	0	0	0
Inversiones en Fideicomisos, Mandatos y Otros Análogos	0	0	0	0	0	0
Otras Inversiones Financieras	0	0	0	0	0	0
Provisiones para Contingencias y Otras Erogaciones Especiales	0	0	0	0	0	0
Participaciones y Aportaciones	0	0	0	0	0	0
Participaciones	0	0	0	0	0	0
Aportaciones	0	0	0	0	0	0
Convenios	0	0	0	0	0	0
Deuda Pública	0	0	0	0	0	0
Amortización de la Deuda Pública	0	0	0	0	0	0
Intereses de la Deuda Pública	0	0	0	0	0	0
Comisiones de la Deuda Pública	0	0	0	0	0	0
Gastos de la Deuda Pública	0	0	0	0	0	0
Costo por Coberturas	0	0	0	0	0	0
Apoyos Financieros	0	0	0	0	0	0
Adudos de Ejercicios Fiscales Anteriores (Adelza)	0	0	0	0	0	0
Gasto Etiquetado	522,620,615	0	522,620,615	31,544,618	16,876,112	490,575,997
Servicios Personales	2,200,000	0	2,200,000	534,549	534,549	1,665,451
Remuneraciones al Personal de Carácter Permanente	0	0	0	0	0	0
Remuneraciones al Personal de Carácter Transitorio	2,200,000	0	2,200,000	534,549	534,549	1,665,451
Remuneraciones Adicionales y Especiales Seguridad Social	0	0	0	0	0	0
Otros Prestaciones Sociales y Económicas	0	0	0	0	0	0
Provisiones	0	0	0	0	0	0
Pago de Estímulos a Servidores Públicos	0	0	0	0	0	0
Materiales y Suministros	1,330,000	0	1,330,000	361,297	351,297	978,703
Materiales de Administración, Emisión de Documentos	775,000	0	775,000	213,055	213,055	561,945
Alimentos y Utensilios	55,000	0	55,000	23,897	23,897	31,103
Materiales Primas y Materiales de Producción y Comercialización	0	0	0	0	0	0
Materiales y Artículos de Construcción y de Reparación	45,000	0	45,000	4,950	4,950	40,050
Productos Químicos, Farmacéuticos y de Laboratorio	0	0	0	0	0	0
Combustibles, Lubricantes y Aditivos	300,000	0	300,000	80,000	80,000	220,000
Vestuarios, Blancos, Prendas de Protección y Artículos de Protección	0	0	0	0	0	0
Materiales y Suministros para Seguridad	0	0	0	0	0	0
Herramientas, Refacciones y Accesorios Menores	155,000	0	155,000	29,386	29,386	125,614
Servicios Generales	2,427,000	0	2,427,000	271,683	184,266	2,155,317
Servicios Básicos	16,000	0	16,000	1,197	795	14,803
Servicios de Arrendamiento	96,000	0	96,000	15,679	0	80,321
Servicios Profesionales, Científicos, Técnicos y Otros Servicios	2,040,000	0	2,040,000	234,748	163,409	1,806,252
Servicios Financieros, Bancarios y Comerciales	20,000	0	20,000	3,239	3,239	16,761
Servicios de Instalación, Reparación, Mantenimiento y Conservación	155,000	0	155,000	16,020	16,020	138,980
Servicios de Comunicación Social y Publicidad	0	0	0	0	0	0
Servicios de Traslado y Viáticos	20,000	0	20,000	0	0	20,000
Servicios Oficiales	0	0	0	0	0	0
Otros Servicios Generales	50,000	0	50,000	0	0	50,000
Transferencias, Asignaciones, Subsidios y Otras Ayudas	516,628,615	0	516,628,615	36,787,069	15,000,000	489,841,546
Transferencias Internas y Asignaciones al Sector Público	0	0	0	0	0	0
Transferencias al Resto del Sector Público	0	0	0	0	0	0
Subsidios y Subvenciones	257,781,716	0	257,781,716	36,787,069	15,000,000	226,994,627
Ayudas Sociales	0	0	0	0	0	0
Pensiones y Jubilaciones	0	0	0	0	0	0

Transferencias a Fiducias, Mandatos y Otros Análogos	258,846,899	0	258,846,899	0	0	258,846,899
Transferencias a la Seguridad Social	0	0	0	0	0	0
Donativos	0	0	0	0	0	0
Transferencias al Exterior	0	0	0	0	0	0
Bienes Muebles, Inmuebles e Intangibles	35,000	0	35,000	0	0	35,000
Mobiliario y Equipo de Administración	0	0	0	0	0	0
Mobiliario y Equipo Educativo y Recreativo	0	0	0	0	0	0
Equipo e Instrumental Médico y de Laboratorio	0	0	0	0	0	0
Vehículos y Equipo de Transporte	0	0	0	0	0	0
Equipo de Defensa y Seguridad	0	0	0	0	0	0
Mquinaria, Otros Equipos y Herramientas	0	0	0	0	0	0
Activos Biológicos	0	0	0	0	0	0
Bienes Inmuebles	0	0	0	0	0	0
Activos Intangibles	35,000	0	35,000	0	0	35,000
Inversión Pública	0	0	0	0	0	0
Obra Pública en Bienes de Dominio Público	0	0	0	0	0	0
Obra Pública en Bienes Propios	0	0	0	0	0	0
Proyectos Productivos y Acciones de Fomento	0	0	0	0	0	0
Inversiones Financieras y Otras Provisiones	0	0	0	0	0	0
Inversiones Para el Fomento de Actividades Productivas	0	0	0	0	0	0
Acciones y Participaciones de Capital	0	0	0	0	0	0
Compra de Títulos y Valores	0	0	0	0	0	0
Concesión de Préstamos	0	0	0	0	0	0
Inversiones en Fiducias, Mandatos y Otros Análogos	0	0	0	0	0	0
Otras Inversiones Financieras	0	0	0	0	0	0
Provisiones para Contingencias y Otras Erogaciones Especiales	0	0	0	0	0	0
Participaciones y Aportaciones	0	0	0	0	0	0
Participaciones	0	0	0	0	0	0
Aportaciones	0	0	0	0	0	0
Convenios	0	0	0	0	0	0
Deuda Pública	0	0	0	0	0	0
Amortización de la Deuda Pública	0	0	0	0	0	0
Intereses de la Deuda Pública	0	0	0	0	0	0
Comisiones de la Deuda Pública	0	0	0	0	0	0
Gastos de la Deuda Pública	0	0	0	0	0	0
Gastos por Coberturas	0	0	0	0	0	0
Apoyos Financieros	0	0	0	0	0	0
Adeudos de Ejercicios Fiscales Anteriores (Adefas)	0	0	0	0	0	0
Total de Egreso	522,620,618	0	522,620,618	31,944,618	16,070,112	490,675,997

Bajo protesta de decir verdad declaramos que los Estados Financieros y sus notas, son razonablemente correctos y son responsabilidad del emisor.


 CPC P. Gustavo Alvarado
 Coordinador Administrativo del FIDEET


 D.P.C. Mada de Lourdes Eula Campos
 Contador Externo

FIDEICOMISO PARA EL FOMENTO Y DESARROLLO DE LAS EMPRESAS DEL ESTADO DE TABASCO

Estado Analítico del Ejercicio del Presupuesto de Egresos Detallado

Clasificación Administrativa


Del 01 de enero al 31 de marzo de 2024

(Cifras en Pesos)

CONCEPTOS	APROBADO	AMPLIACIONES (REDUCCIONES)	MODIFICADO	DEVENGADO	PAGADO	SUBEJERCICIO
Gasto No Etiquetado	0	0	0	0	0	0
Gasto Etiquetado	522,620,615	0	522,620,615	31,944,618	16,070,112	490,675,997
Total de Egresos	522,620,615	0	522,620,615	31,944,618	16,070,112	490,675,997

Bajo protesta de decir verdad declaramos que los Estados Financieros y sus notas, son razonablemente correctos y son responsabilidad del emisor


 L.P.C. Estelita Álvarez Landa
 Coordinador Administrativo del FIDEET


 L.P.C. María de Lourdes Evis Campos
 Contador Externo

FIDEICOMISO PARA EL FOMENTO Y DESARROLLO DE LAS EMPRESAS DEL ESTADO DE TABASCO

Estado Analítico del Ejercicio del Presupuesto de Gastos Detallado

Clasificación Funcional (Finalidad y Función)

Del 01 de enero al 31 de marzo de 2024

(Cifras en Pesos)

CONCEPTOS	APROBADO	AMPLIACION ES (REDUCCION ES)	MODIFICADO	DEVENGADO	PAGADO	SUB EJERCICIO
Gasto No Etiquetado	0	0	0	0	0	0
Gobierno	0	0	0	0	0	0
Legislación	0	0	0	0	0	0
Justicia	0	0	0	0	0	0
Coordinación de la Política de Gobierno	0	0	0	0	0	0
Relaciones Exteriores	0	0	0	0	0	0
Asuntos Financieros y Hacendarios	0	0	0	0	0	0
Seguridad Nacional	0	0	0	0	0	0
Asuntos de Orden Público y de Seguridad Interior	0	0	0	0	0	0
Otros Servicios Generales	0	0	0	0	0	0
Desarrollo Social	0	0	0	0	0	0
Protección Ambiental	0	0	0	0	0	0
Vivienda y Servicios a la Comunidad	0	0	0	0	0	0
Salud	0	0	0	0	0	0
Recreación, Cultura y Otras Manifestaciones Sociales	0	0	0	0	0	0
Educación	0	0	0	0	0	0
Protección Social	0	0	0	0	0	0
Otros Asuntos Sociales	0	0	0	0	0	0
Desarrollo Económico	0	0	0	0	0	0
Asuntos Económicos, Comerciales y Laborales en General	0	0	0	0	0	0
Agricultura, Silvicultura, Pesca y Caza	0	0	0	0	0	0
Combustibles y Energía	0	0	0	0	0	0
Minería, Manufacturas y Construcción	0	0	0	0	0	0
Transporte	0	0	0	0	0	0
Comunicaciones	0	0	0	0	0	0
Turismo	0	0	0	0	0	0
Ciencia, Tecnología e Innovación	0	0	0	0	0	0
Otros Industriales y Otros Asuntos Económicos	0	0	0	0	0	0
Otros No Clasificados en Funciones Anteriores	0	0	0	0	0	0
Transacciones de la Deuda Pública / Costo Financiero de la Deuda	0	0	0	0	0	0
Transferencias, Participaciones y Aportaciones Entre Diferentes Niveles y Órganos de Gobierno	0	0	0	0	0	0
Saneamiento del Sistema Financiero	0	0	0	0	0	0
Administración de Ejercicios Fiscales Anteriores	0	0	0	0	0	0
Gasto Etiquetado	522,620,615	0	522,620,615	31,344,818	16,375,112	480,675,337
Gobierno	0	0	0	0	0	0
Legislación	0	0	0	0	0	0
Justicia	0	0	0	0	0	0
Coordinación de la Política de Gobierno	0	0	0	0	0	0
Relaciones Exteriores	0	0	0	0	0	0
Asuntos Financieros y Hacendarios	0	0	0	0	0	0
Seguridad Nacional	0	0	0	0	0	0
Asuntos de Orden Público y de Seguridad Interior	0	0	0	0	0	0
Otros Servicios Generales	0	0	0	0	0	0
Desarrollo Social	0	0	0	0	0	0
Protección Ambiental	0	0	0	0	0	0
Vivienda y Servicios a la Comunidad	0	0	0	0	0	0
Salud	0	0	0	0	0	0
Recreación, Cultura y Otras Manifestaciones Sociales	0	0	0	0	0	0
Educación	0	0	0	0	0	0
Protección Social	0	0	0	0	0	0
Otros Asuntos Sociales	0	0	0	0	0	0
Desarrollo Económico	522,620,615	0	522,620,615	31,344,818	16,375,112	480,675,337
Asuntos Económicos, Comerciales y Laborales en General	522,620,615	0	522,620,615	31,344,818	16,375,112	480,675,337
Agricultura, Silvicultura, Pesca y Caza	0	0	0	0	0	0
Combustibles y Energía	0	0	0	0	0	0
Minería, Manufacturas y Construcción	0	0	0	0	0	0
Transporte	0	0	0	0	0	0
Comunicaciones	0	0	0	0	0	0
Turismo	0	0	0	0	0	0

Ciencia, Tecnología e Innovación	0	0	0	0	0	0
Otros Industrias y Otros Asuntos Económicos	0	0	0	0	0	0
Otros No Clasificados en Funciones Anteriores	0	0	0	0	0	0
Transacciones de la Cuentas Públicas / Ceso Financiero de la Deuda	0	0	0	0	0	0
Transferencias, Participaciones y Aperturas Entre Gobiernos Nacionales y Ordenes de Gobierno	0	0	0	0	0	0
Financiamiento del Sistema Financiero	0	0	0	0	0	0
Adultos de Ejercicios Fiscales Anteriores	0	0	0	0	0	0
Total de Egresos	522,620,615	0	522,620,615	31,944,618	16,976,112	490,675,967

Bajo protesta de solemnidad declaro que los Estados Financieros y sus notas, son razonablemente correctos y de responsabilidad del emisor.


 Lic. Carlos Andrés Vela
 Director General de Contabilidad


 C.P.C. Diana de Lourdes Eiza Campos
 Contador Externo

FIDEICOMISO PARA EL FOMENTO Y DESARROLLO DE LAS EMPRESAS DEL ESTADO DE TABASCO

Estado Analítico del Ejercicio del Presupuesto de Egresos Detallado

Clasificación de Servicios Personales por Categoría

Del 01 de enero al 31 de marzo de 2024

(Cifras en Pesos)

CONCEPTOS	APROBADO	AMPLIACIONES (REDUCCIONES)	MODIFICADO	DEVENGADO	PAGADO	SUBEJERCICIO
Gasto No Etiquetado	0	0	0	0	0	0
Personal Administrativo y de Servicio Público	0	0	0	0	0	0
Magisterio	0	0	0	0	0	0
Servicios de Salud	0	0	0	0	0	0
Personal Administrativo	0	0	0	0	0	0
Personal Médico, Paramédico y afín	0	0	0	0	0	0
Seguridad Pública	0	0	0	0	0	0
Gastos asociados a la implementación de nuevas leyes federales o reformas a las mismas	0	0	0	0	0	0
Sentencias laborales definitivas	0	0	0	0	0	0
Gasto Etiquetado	0	0	0	0	0	0
Personal Administrativo y de Servicio Público	0	0	0	0	0	0
Magisterio	0	0	0	0	0	0
Servicios de Salud	0	0	0	0	0	0
Personal Administrativo	0	0	0	0	0	0
Personal Médico, Paramédico y afín	0	0	0	0	0	0
Seguridad Pública	0	0	0	0	0	0
Gastos asociados a la implementación de nuevas leyes federales o reformas a las mismas	0	0	0	0	0	0
Sentencias laborales definitivas	0	0	0	0	0	0
Total del Gasto en Servicios Personales	0	0	0	0	0	0

Bajo protesta de decir verdad declaramos que los Estados Financieros y sus notas, son razonablemente correctos y son responsabilidad del emisor.


 L.C.P. Guadalupe Álvarez Campos
 Coordinador Administrativo del FIDEET


 C.P.C. María de Lourdes Evia Campos
 Contador Externo

FIDEICOMISO PARA EL FOMENTO Y DESARROLLO DE LAS EMPRESAS DEL ESTADO DE TABASCO
CONCILIACION DE BIENES MUEBLES E INMUEBLES
 Del 01 de enero al 31 de marzo de 2024

CLASIFICACIÓN GENÉRICA	CUENTA CONTABLE	DESCRIPCIÓN DEL BIEN	FACTURA		
			NÚMERO	FECHA DE ADQUISICIÓN	TOTAL
MUEBLES DE OFICINA					
511 Muebles de Oficina y Estantería	1-2-4-1.1 BIENES MUEBLES DE OFICINA	Silla General Piel 2 Imitación		25/11/15	1,389.00
511 Muebles de Oficina y Estantería	1-2-4-1.1 BIENES MUEBLES DE OFICINA	Silla Secretarial Indonesiá D1		25/11/15	1,199.00
511 Muebles de Oficina y Estantería	1-2-4-1.1 BIENES MUEBLES DE OFICINA	Silla Secretarial Indonesiá 02		25/11/15	1,159.00
511 Muebles de Oficina y Estantería	1-2-4-1.1 BIENES MUEBLES DE OFICINA	MM RACK Acero 6 REP		16/05/16	8,394.00
511 Muebles de Oficina y Estantería	1-2-4-1.1 BIENES MUEBLES DE OFICINA	Anaqueles librero C/ 5 Repisas (1)		20/05/14	1,474.01
511 Muebles de Oficina y Estantería	1-2-4-1.1 BIENES MUEBLES DE OFICINA	Anaqueles librero C/ 5 Repisas (2)		20/05/14	1,474.01
511 Muebles de Oficina y Estantería	1-2-4-1.1 BIENES MUEBLES DE OFICINA	Anaqueles librero C/ 5 Repisas (3)		20/05/14	1,474.01
511 Muebles de Oficina y Estantería	1-2-4-1.1 BIENES MUEBLES DE OFICINA	Anaqueles librero C/ 5 Repisas (4)		20/05/14	1,474.01
511 Muebles de Oficina y Estantería	1-2-4-1.1 BIENES MUEBLES DE OFICINA	Anaqueles librero C/ 5 Repisas (5)		20/05/14	1,474.00
511 Muebles de Oficina y Estantería	1-2-4-1.1 BIENES MUEBLES DE OFICINA	Anaqueles librero C/ 5 Repisas (6)		20/05/14	1,474.00
511 Muebles de Oficina y Estantería	1-2-4-1.1 BIENES MUEBLES DE OFICINA	Rack d Acero 8 Repisas Color Negro 1		14/06/17	1,902.40
511 Muebles de Oficina y Estantería	1-2-4-1.1 BIENES MUEBLES DE OFICINA	Rack d Acero 8 Repisas Color Negro 2		14/06/17	1,902.40
511 Muebles de Oficina y Estantería	1-2-4-1.1 BIENES MUEBLES DE OFICINA	Archivero 4 Gabinetes Almendra 01		1/08/14	2,789.30
511 Muebles de Oficina y Estantería	1-2-4-1.1 BIENES MUEBLES DE OFICINA	Archivero 4 Gabinetes Almendra 02		1/08/14	2,789.30
511 Muebles de Oficina y Estantería	1-2-4-1.1 BIENES MUEBLES DE OFICINA	Estante de Acero-MDF NOGAL 01		30/05/14	947.34
511 Muebles de Oficina y Estantería	1-2-4-1.1 BIENES MUEBLES DE OFICINA	Estante de Acero-MDF NOGAL 02		30/05/14	947.34

A

C

511 Muebles de Oficina y Estantería	1-2-4-1.1 BIENES MUEBLES DE OFICINA	Estante de Acero-MDF-NOGAL 03		30/05/14	947.34
511 Muebles de Oficina y Estantería	1-2-4-1.1 BIENES MUEBLES DE OFICINA	Estante de Acero-MDF-NOGAL 04		30/05/14	947.34
511 Muebles de Oficina y Estantería	1-2-4-1.1 BIENES MUEBLES DE OFICINA	Modulo Ejecutivo ofinag	F-705	29/10/18	9,999.20
511 Muebles de Oficina y Estantería	1-2-4-1.1 BIENES MUEBLES DE OFICINA	Sillon Ejecutivo Negro C/Brazos	F-706	30/10/18	6,820.80
511 Muebles de Oficina y Estantería	1-2-4-1.1 BIENES MUEBLES DE OFICINA	Sillon Ejecutivo Negro C/Brazos	F-5971	9/11/18	9,860.00
511 Muebles de Oficina y Estantería	1-2-4-1.1 BIENES MUEBLES DE OFICINA	Sillon Ejecutivo Negro C/Brazos	F-5972	9/11/18	7,888.00
511 Muebles de Oficina y Estantería	1-2-4-1.1 BIENES MUEBLES DE OFICINA	Silla Secretarial Negra	F-6003	26/11/18	1,758.93
511 Muebles de Oficina y Estantería	1-2-4-1.1 BIENES MUEBLES DE OFICINA	Estante de Acero-MDF-NOGAL 05		30/05/14	947.34
511 Muebles de Oficina y Estantería	1-2-4-1.1 BIENES MUEBLES DE OFICINA	8 Sillon Ejecutivo Tapizado	F-3305	31/05/20	14,981.40
511 Muebles de Oficina y Estantería	1-2-4-1.1 BIENES MUEBLES DE OFICINA	2 Archivero 4gavetas	F-88	13/07/22	20,878.84
TOTAL DE MUEBLES DE OFICINA					107,362.37
EQUIPO DE COMPUTO					
515 Equipo de Cómputo	1-2-4-1-3 EQUIPO DE COMPUTO Y DE TECNOLOGIAS DE LA INFORMACIÓN	Copiadora Canon IR-2525	F-FXA35046	05/06/14	43,378.20
515 Equipo de Cómputo	1-2-4-2-1 EQUIPOS Y APARATOS AUDIOVISUALES	Telefono Inalambrico	8038	25/10/15	1,199.00
515 Equipo de Cómputo	1-2-4-1-3 EQUIPO DE COMPUTO Y DE TECNOLOGIAS DE LA INFORMACIÓN	Switch 8 puertos Dlink	F-9555	25/11/15	150.26
515 Equipo de Cómputo	1-2-4-1-3 EQUIPO DE COMPUTO Y DE TECNOLOGIAS DE LA INFORMACIÓN	Switch Metálico (SE3016)	F-1030	28/03/16	2,388.17
515 Equipo de Cómputo	1-2-4-1-3 EQUIPO DE COMPUTO Y DE TECNOLOGIAS DE LA INFORMACIÓN	Digitalizador de doc. Marca Fujitsu		16/06/17	64,745.40
515 Equipo de Cómputo	1-2-4-1-3 EQUIPO DE COMPUTO Y DE TECNOLOGIAS DE LA INFORMACIÓN	12 Computadoras Hp Core i3	F-3429	08/04/20	149,594.76

515 Equipo de Cómputo	1-2-4-1-3 EQUIPO DE COMPUTO Y DE TECNOLOGIAS DE LA INFORMACIÓN	Scanner Canon Imageform DR-C230F-	VH1188	15/02/21	29,999.92
515 Equipo de Cómputo	1-2-4-1-3 EQUIPO DE COMPUTO Y DE TECNOLOGIAS DE LA INFORMACIÓN	Computadora MAC CIS 256GB PLAT	F-2014267	03/02/21	49,999.00
515 Equipo de Cómputo	1-2-4-1-3 EQUIPO DE COMPUTO Y DE TECNOLOGIAS DE LA INFORMACIÓN	Equipo de Computo Marca HP 280	F-1304	13/07/21	28,678.10
515 Equipo de Cómputo	1-2-4-1-3 EQUIPO DE COMPUTO Y DE TECNOLOGIAS DE LA INFORMACIÓN	Scanner e impresora brother L5650D	F-VH5794	26/03/23	16,530.00
TOTAL DE EQUIPO DE COMPUTO					386,662.81
EQUIPOS Y APARATOS AUDIOVISUALES					
521 EQUIPOS Y APARATOS AUDIOVISUALES	1-2-4-2-1 EQUIPOS Y APARATOS AUDIOVISUALES	Videoprojector pow 78883	F-9615	01/12/14	6,789.00
521 EQUIPOS Y APARATOS AUDIOVISUALES	1-2-4-2-1 EQUIPOS Y APARATOS AUDIOVISUALES	Camara p CANON EOS 70D KIT CON 18-135MM		29/07/14	20,349.00
521 EQUIPOS Y APARATOS AUDIOVISUALES	1-2-4-2-1 EQUIPOS Y APARATOS AUDIOVISUALES	Camara Canon EOS 90D 18-135mm con Kit Lentes	F984	08/10/20	46,793.35
TOTAL DE EQUIPOS Y APARATOS AUDIOVISUALES					73,931.35
SISTEMAS DE AIRE ACONDICIONADO					
564 Sistemas de aire acondicionado, calefacción y de refrigeración industrial y comercial	1-2-4-6-4 SISTEMAS DE AIRE ACONDICIONADO, CALEFACCIÓN Y DE REFRIGERACIÓN INDUSTRIAL Y COMERCIAL	Mitsubiti Mirage X2 de 24000BTUS a 220V		21/05/15	8,626.00
564 Sistemas de aire acondicionado, calefacción y de refrigeración industrial y comercial	1-2-4-6-4 SISTEMAS DE AIRE ACONDICIONADO, CALEFACCIÓN Y DE REFRIGERACIÓN INDUSTRIAL Y COMERCIAL	Mitsubiti 36000 BTU	F-704	29/10/18	19,499.99
TOTAL DE SISTEMA DE AIRE ACONDICIONADO					28,125.99
TOTAL DE BIENES MUEBLES E INMUEBLES					596,082.52

Bajo protesta de decir verdad declaramos que los Estados Financieros y sus notas, son razonablemente correctos y son responsabilidad del emisor

Autorizó

 E. G. R. Gustavo Álvarez Larios
 Coordinador Administrativo del FIDEET

Elaboró

 S.E.C. María de Lourdes Evia Campos
 Contador Externo