




SALUD
SECRETARÍA DE SALUD

Servicios de Salud del Estado de Tabasco
Estado Analítico del Ejercicio del Presupuesto de Egresos
Clasificación Administrativa
Del 01 de Enero al 31 de Marzo de 2026
(PESOS)

Concepto (c)	Egresos					Subejercicio (e) 6 = (3 - 4)
	Aprobado (d)	Ampliaciones/ (Reducciones)	Modificado	Devengado	Pagado	
	1	2	3 = (1 + 2)	4	5	
CENTRO DE REFERENCIA DE ESPECIALIDADES ODONTOLÓGICAS	1,181,787.50	770,442.28	1,952,229.78	1,095,218.24	1,095,218.24	857,011.54
CENTRO ESTATAL DE TRASPLANTE	15,750.00	-9,000.00	6,750.00	0.00	0.00	6,750.00
DIRECCION DE ATENCION MEDICA	9,656,221.00	-204,500.00	9,451,721.00	47,250.00	0.00	9,404,471.00
DIRECCION DE CALIDAD Y EDUCACION EN SALUD	68,000.00	-42,000.00	26,000.00	0.00	0.00	26,000.00
DIRECCION DE PLANEACION	141,400.00	-80,800.00	60,600.00	0.00	0.00	60,600.00
DIRECCION DE PROGRAMAS PREVENTIVOS	175,807,491.00	3,303,884.66	179,111,375.66	152,950.00	96,000.00	178,958,425.66
DIRECCION DE PROTECCION CONTRA RIESGOS SANITARIOS	436,400.00	-229,000.00	207,400.00	9,016.00	1,666.00	198,384.00
DIRECCION DE SALUD PSICOSOCIAL	595,000.00	-310,000.00	285,000.00	600.00	0.00	284,400.00
HOSPITAL GENERAL "DR. DESIDERIO G. ROSADO CARBAJAL"	39,093,275.00	7,297,874.22	46,391,149.22	11,580,177.35	11,580,177.35	34,810,971.87
HOSPITAL GENERAL DE BALANCAN	14,766,884.92	6,923,510.50	21,690,395.42	5,704,042.83	5,704,042.83	15,986,352.59
HOSPITAL GENERAL DE CARDENAS	29,082,335.52	8,514,902.28	37,597,237.80	10,852,848.60	10,852,848.60	26,744,389.20
HOSPITAL GENERAL DE CUNDUACAN	24,185,035.23	8,243,999.83	32,429,035.06	9,118,981.52	9,118,981.52	23,310,053.54
HOSPITAL GENERAL DE EMILIANO ZAPATA	23,446,078.80	8,158,358.52	31,604,437.32	9,271,093.63	9,271,093.63	22,333,343.69
HOSPITAL GENERAL DE HUIMANGUILLO DR. ADELFO S. AGUIRRE	21,688,241.81	6,881,877.77	28,570,119.58	7,308,788.16	7,308,788.16	21,261,331.42
HOSPITAL GENERAL DE MACUSPANA	19,477,034.80	6,805,697.86	26,282,732.66	7,124,228.14	7,124,228.14	19,158,504.52
HOSPITAL GENERAL DE PARAISO	25,223,480.57	6,390,746.90	31,614,227.47	7,995,570.27	7,995,570.27	23,618,657.20
HOSPITAL GENERAL DE TEAPA DR. NICANDRO L. MELO	31,876,416.14	7,240,710.28	39,117,126.42	10,200,786.44	10,200,786.44	28,916,339.98
HOSPITAL GENERAL DE TENOSIQUE	16,856,645.27	7,911,944.20	24,768,589.47	7,734,291.43	7,734,291.43	17,034,298.04
HOSPITAL GENERAL DE VILLA BENITO JUAREZ	15,401,885.44	6,684,741.53	22,086,626.97	5,612,089.83	5,612,089.83	16,474,537.14
HOSPITAL REGIONAL DE ALTA ESPECIALIDAD "DR. GUSTAVO A. ROVIROSA PEREZ	107,266,976.59	23,730,232.76	130,997,209.35	40,882,237.08	40,882,237.08	90,114,972.27
HOSPITAL REGIONAL DE ALTA ESPECIALIDAD "DR. JUAN GRAHAM CASASUS	128,455,823.26	27,562,858.05	156,018,681.31	49,562,400.32	49,562,400.32	106,456,280.99



Servicios de Salud del Estado de Tabasco
Estado Analítico del Ejercicio del Presupuesto de Egresos
Clasificación Administrativa
Del 01 de Enero al 31 de Marzo de 2026
(PESOS)

Concepto (c)	Egresos					Subejercicio (e)
	Aprobado (d)	Ampliaciones/ (Reducciones)	Modificado	Devengado	Pagado	
HOSPITAL REGIONAL DE ALTA ESPECIALIDAD DE LA MUJER	105,446,970.58	23,747,917.13	129,194,887.71	39,841,601.95	39,841,601.95	89,353,285.76
HOSPITAL REGIONAL DE ALTA ESPECIALIDAD DE SALUD MENTAL	12,259,259.14	10,117,532.60	22,376,791.74	5,101,048.90	5,101,048.90	17,275,742.84
HOSPITAL REGIONAL DE ALTA ESPECIALIDAD DEL NIÑO "DR. RODOLFO NIETO PADRON	77,862,338.93	22,377,639.13	100,239,978.06	27,872,216.33	27,872,216.33	72,367,761.73
JURISDICCION SANITARIA DE BALANCAN	31,931,597.27	7,697,457.81	39,629,055.08	9,316,151.88	9,164,951.88	30,312,903.20
JURISDICCION SANITARIA DE CARDENAS	72,056,649.60	13,607,731.12	85,664,380.72	18,810,131.44	18,735,581.44	66,854,249.28
JURISDICCION SANITARIA DE CENTLA	42,213,386.83	16,497,664.50	58,711,051.33	14,626,286.45	14,602,146.45	44,084,764.88
JURISDICCION SANITARIA DE COMALCALCO	55,768,916.48	12,334,292.08	68,103,208.56	17,635,713.56	17,605,463.56	50,467,495.00
JURISDICCION SANITARIA DE CUNDUACAN	33,255,161.15	10,720,974.72	43,976,135.87	11,078,683.32	11,024,983.32	32,897,452.55
JURISDICCION SANITARIA DE EMILIANO ZAPATA	8,343,158.56	6,668,475.01	15,011,633.57	2,948,973.98	2,931,873.98	12,062,659.59
JURISDICCION SANITARIA DE HUIMANGUILLO	78,070,392.04	12,875,611.36	90,946,003.40	22,948,602.32	22,786,222.32	67,997,401.08
JURISDICCION SANITARIA DE JALAPA	25,116,430.14	10,303,863.58	35,420,293.72	7,488,784.71	7,456,384.71	27,931,509.01
JURISDICCION SANITARIA DE JALPA DE MENDEZ	34,419,700.77	10,933,652.47	45,353,353.24	10,422,398.73	10,391,048.73	34,930,954.51
JURISDICCION SANITARIA DE JONUTA	27,005,616.06	9,871,900.79	36,877,516.85	7,821,069.32	7,794,969.32	29,056,447.53
JURISDICCION SANITARIA DE MACUSPANA	71,092,820.80	11,977,074.88	83,069,895.68	21,227,602.89	21,076,402.89	61,842,292.79
JURISDICCION SANITARIA DE NACAJUCA	67,538,158.13	15,466,540.53	83,004,698.66	22,929,790.09	22,896,040.09	60,074,908.57
JURISDICCION SANITARIA DE PARAISO	19,804,186.17	9,583,853.39	29,388,039.56	5,458,745.33	5,428,145.33	23,929,294.23
JURISDICCION SANITARIA DE TACOTALPA	32,529,422.50	14,188,451.10	46,717,873.60	13,148,171.33	13,083,311.33	33,569,702.27
JURISDICCION SANITARIA DE TEAPA	23,509,355.38	11,381,813.66	34,891,169.04	7,916,814.17	7,844,614.17	26,974,354.87
JURISDICCION SANITARIA DE TENOSIQUE	33,291,866.09	8,975,251.09	42,267,117.18	9,461,238.27	9,339,938.27	32,805,878.91
JURISDICCION SANITARIA DEL CENTRO	177,670,342.23	21,883,035.63	199,553,377.86	54,769,949.66	54,461,949.66	144,783,428.20
LABORATORIO DE SALUD PUBLICA	47,170,696.00	6,456,692.35	53,627,388.35	10,601,550.06	10,601,550.06	43,025,838.29
SECRETARIO PARTICULAR	69,900.00	-46,600.00	23,300.00	10,251.58	4,200.00	13,048.42

[Handwritten signatures and initials in blue ink]



Servicios de Salud del Estado de Tabasco
Estado Analítico del Ejercicio del Presupuesto de Egresos
Clasificación Administrativa
Del 01 de Enero al 31 de Marzo de 2026
(PESOS)

Concepto (c)	Egresos					Subejercicio (e)
	Aprobado (d)	Ampliaciones/ (Reducciones)	Modificado	Devengado	Pagado	
SUBSECRETARIA DE SALUD PUBLICA	129,500.00	-69,000.00	60,500.00	1,500.00	0.00	59,000.00
SUBSECRETARIA DE SERVICIOS DE SALUD	153,600.00	-92,300.00	61,300.00	6,750.00	0.00	54,550.00
UNIDAD DE ADMINISTRACION Y FINANZAS	1,690,414,617.80	164,883,654.79	1,855,298,272.59	108,356,938.70	98,013,695.78	1,746,941,333.89
UNIDAD DE ASUNTOS JURIDICOS	4,090,765.00	154,800.00	4,245,565.00	149,999.99	0.00	4,095,565.01
UNIDAD DE TECNOLOGIAS DE LA INFORMACION Y COMUNICACION	75,600.00	-43,200.00	32,400.00	0.00	0.00	32,400.00
UNIDAD MEDICA ESPECIALIZADA DE IMAGENOLOGIA DE VILLAHERMOSA	6,404,460.50	9,545,213.64	15,949,674.14	3,530,138.19	3,530,138.19	12,419,535.95
Total del Gasto	3,462,417,031.00	577,546,475.00	4,039,963,506.00	637,733,672.99	625,728,898.50	3,402,229,833.01

"Bajo protesta de decir verdad declaramos que los Estados Financieros y sus notas, son razonablemente correctos y son responsabilidad del emisor".

ELABORÓ


VERÓNICA MINERVA MANCILLA SÁNCHEZ
DIRECTORA DE PLANEACIÓN Y FINANZAS

REVISÓ

EMIGDIO ILIZALITURRI GUZMÁN
TITULAR DE LA UNIDAD DE ADMINISTRACIÓN Y FINANZAS


AUTORIZÓ

ALEJANDRO ANTONIO CALDERÓN ALIPI
DIRECTOR GRAL. DE LOS SERV. DE SALUD DEL ESTADO DE TABASCO



TABASCO
GOBIERNO DEL PUEBLO

SERVICIOS DE SALUD DEL ESTADO DE TABASCO
Estado Analítico del Ejercicio del Presupuesto de Egresos
Clasificación Administrativa
Del 01 de Enero al 31 de Marzo de 2026



SALUD
SECRETARÍA DE SALUD

Concepto	Egresos					Subejercicio
	Aprobado	Ampliaciones/ (Reducciones)	Modificado	Devengado	Pagado	
	1	2	3 = (1 + 2)	4	5	
Poder Ejecutivo	3,462,417,031.00	577,546,475.00	4,039,963,506.00	637,733,672.99	625,728,898.50	3,402,229,833.01
Poder Legislativo	0.00	0.00	0.00	0.00	0.00	0.00
Poder Judicial	0.00	0.00	0.00	0.00	0.00	0.00
Órganos Autónomos	0.00	0.00	0.00	0.00	0.00	0.00
Total del Gasto	3,462,417,031.00	577,546,475.00	4,039,963,506.00	637,733,672.99	625,728,898.50	3,402,229,833.01

ELABORÓ

VERÓNICA MINERVA MANCILLA SÁNCHEZ
DIRECTORA DE PLANEACIÓN Y FINANZAS

REVISÓ

EMIGDIO ILIZALITURRI GUZMÁN
TITULAR DE LA UNIDAD DE ADMINISTRACIÓN Y FINANZAS

AUTORIZÓ

ALEJANDRO ANTONIO CALDERÓN ALIPI
DIRECTOR GRAL. DE LOS SERV. DE SALUD DEL ESTADO DE TABASCO

Concepto	Egresos					Subejercicio
	Aprobado	Ampliaciones/ (Reducciones)	Modificado	Devengado	Pagado	
	1	2	3 = (1 + 2)	4	5	
Entidades Paraestatales y Fideicomisos No Empresariales y No Financieros	0.00	0.00	0.00	0.00	0.00	0.00
Instituciones Públicas de la Seguridad Social	0.00	0.00	0.00	0.00	0.00	0.00
Entidades Paraestatales Empresariales No Financieras con Participación Estatal Mayoritaria	0.00	0.00	0.00	0.00	0.00	0.00
Fideicomisos Empresariales No Financieros con Participación Estatal Mayoritaria	0.00	0.00	0.00	0.00	0.00	0.00
Entidades Paraestatales Empresariales Financieras Monetarias con Participación Estatal Mayoritaria	0.00	0.00	0.00	0.00	0.00	0.00
Entidades Paraestatales Empresariales Financieras No Monetarias con Participación Estatal Mayoritaria	0.00	0.00	0.00	0.00	0.00	0.00
Fideicomisos Financieros Públicos con Participación Estatal Mayoritaria	0.00	0.00	0.00	0.00	0.00	0.00
Total del Gasto	0.00	0.00	0.00	0.00	0.00	0.00

ELABORÓ

VERÓNICA MINERVA MANCILLA SÁNCHEZ
 DIRECTORA DE PLANEACIÓN Y FINANZAS

REVISÓ

EMIGDIO ILIZALITURRI GUZMÁN
 TITULAR DE LA UNIDAD DE ADMINISTRACIÓN Y FINANZAS

AUTORIZÓ

ALEJANDRO ANTONIO CALDERÓN ALIPI
 DIRECTOR GRAL. DE LOS SERV. DE SALUD DEL ESTADO DE TABASCO