



# PERIÓDICO OFICIAL

ÓRGANO DE DIFUSIÓN OFICIAL DEL GOBIERNO  
CONSTITUCIONAL DEL ESTADO LIBRE Y SOBERANO DE TABASCO.



TABASCO

JAVIER MAY RODRÍGUEZ  
Gobernador Constitucional del Estado de Tabasco

JOSÉ RAMIRO LÓPEZ OBRADOR  
Secretario de Gobierno

9 DE OCTUBRE DE 2024



PUBLICADO BAJO LA RESPONSABILIDAD DE LA SECRETARÍA DE GOBIERNO  
Registrado como correspondencia de segunda clase con fecha  
17 de agosto de 1926 DGC Núm. 0010826 Características 11282816

No.- 039

**ACUERDO****FINANZAS**


SECRETARÍA DE FINANZAS




En la ciudad de Villahermosa, Tabasco, con fecha dos de octubre del año dos mil veinticuatro; para dar cumplimiento a lo ordenado en el penúltimo párrafo del artículo 6 de la Ley de Coordinación Fiscal, y con fundamento en el artículo 10 y 11, fracción III y VI del Reglamento para la Edición, Publicación, Distribución y Resguardo del Periódico Oficial del Estado de Tabasco; se emite el siguiente:

**ACUERDO**

Con fundamento en el artículo 6 de la Ley de Coordinación Fiscal, que prevé que las Entidades Federativas deberán publicar trimestralmente, las participaciones federales que son transferidas a los municipios y en su caso el ajuste realizado al término de cada ejercicio fiscal, para dar cumplimiento a esta disposición, se ordena la publicación correspondiente a los **Anexos de Participaciones Federales ministradas a los municipios en el Tercer Trimestre del Ejercicio Fiscal 2024, así como las cifras de recaudación para los Fondos Predial y Recaudatorio del Cálculo y Distribución de las Participaciones**, los cuales se encuentran establecidos en los artículos 11 y 12 de la Ley de Coordinación Fiscal y Financiera del Estado, firmados por la Lic. Lupita Tamayo Rodríguez, Subsecretaria de Ingresos de la Secretaría de Finanzas.

  
Subsecretaria de Ingresos  
Lic. Lupita Tamayo Rodríguez



## FINANZAS

SECRETARÍA DE FINANZAS



**ANEXO III**  
**PARTICIPACIONES FEDERALES MINISTRADAS A LOS MUNICIPIOS EN EL III TRIMESTRE DEL EJERCICIO FISCAL 2024**

Municipios	Fondo General de Participaciones	Fondo de Fomento Municipal (70% del 100% FFM)	Impuesto Especial sobre Producción y Servicios	Fondo de Fiscalización	Fondo de Extracción de Hidrocarburos	Rezago del Impuesto S/Tenencia o Uso de IEV	Impuesto Sobre Automóviles Nuevos	Fondo de Compensación del Impuesto Sobre Automóviles Nuevos	Incentivo del ISR Por la Enajenación de Bienes Inmuebles
Balancán	43,379,858	7,183,688	540,771	3,678,883	1,372,591	25	482,798	104,343	123,210
Cárdenas	90,938,050	15,059,125	1,133,397	7,713,197	2,876,905	52	1,011,521	218,708	259,326
Centla	55,978,879	9,269,809	697,508	4,758,443	1,770,287	32	621,833	134,607	160,259
Centro	310,695,966	51,446,980	3,867,497	26,262,260	9,822,330	174	3,448,427	746,746	909,757
Cornalcalco	89,202,514	14,771,587	1,111,564	7,557,561	2,821,849	50	992,090	214,515	255,457
Cunduacán	64,260,674	10,641,310	800,874	5,486,699	2,031,818	38	713,247	154,530	182,741
Emiliano Zapata	38,398,861	6,358,777	478,618	3,263,084	1,214,676	22	426,958	92,351	109,213
Huimanguillo	82,410,683	13,647,500	1,027,810	7,011,926	2,607,846	48	917,382	198,265	231,436
Jalapa	39,039,817	6,464,977	486,765	3,346,024	1,234,427	24	433,299	93,899	109,799
Jalpa de Méndez	46,087,065	7,632,228	574,825	3,912,156	1,458,740	26	513,485	110,885	129,433
Jonuta	37,018,547	6,130,198	461,410	3,144,846	1,171,032	21	411,638	89,032	105,325
Macuspana	77,330,171	12,805,119	963,017	6,545,888	2,445,264	44	858,886	185,902	224,330
Nacajuca	59,559,970	9,860,496	738,813	4,953,541	1,880,246	30	658,366	142,904	187,678
Paraíso	78,858,260	13,050,594	971,461	6,392,327	2,481,153	34	862,838	188,548	282,349
Tacotalpa	37,509,192	6,211,474	467,566	3,188,584	1,186,572	22	417,105	90,216	106,499
Teapa	41,327,642	6,843,728	515,072	3,515,947	1,307,103	24	459,241	99,388	117,711
Tenosique	50,787,714	8,410,331	633,020	4,317,674	1,606,482	29	564,594	122,146	144,504
<b>TOTAL</b>	<b>1,242,783,863</b>	<b>205,787,921</b>	<b>15,469,988</b>	<b>105,049,040</b>	<b>39,289,321</b>	<b>695</b>	<b>13,793,708</b>	<b>2,986,985</b>	<b>3,639,027</b>

Municipios	Total FMP	Fondo de Compensación y Combustibles Municipal		Fondo por Coordinación en Predial (30% del 100% FFM)	Fondo del Impuesto Sobre la Renta	Total Participaciones	FEIEF. Faltante Compensación Julio, Agosto y Septiembre	N/A	Total Participaciones Ministradas
		Fondo de Compensación	IEPS Gasolina y Diesel						
Balancán	56,866,167	0	950,494	1,575,913	6,380,932	65,773,506	-476,984	0	65,296,522
Cárdenas	119,210,281	0	3,950,302	1,633,277	11,829,140	136,623,000	-1,108,981	0	135,514,019
Centla	73,391,657	0	1,749,668	4,027,924	8,047,502	87,216,751	-610,618	0	86,606,133
Centro	407,200,137	0	11,102,516	12,380,355	47,403,316	478,086,324	-3,306,855	0	474,779,469
Cornalcalco	116,927,187	0	3,489,835	2,635,085	424,962	123,477,069	-976,252	0	122,500,817
Cunduacán	84,271,931	0	2,229,202	3,820,155	7,732,867	98,054,155	-711,964	0	97,342,191
Emiliano Zapata	50,342,560	0	522,654	409,438	2,123,392	53,398,044	-435,851	0	52,962,193
Huimanguillo	108,052,896	0	3,100,178	3,911,483	11,621,251	126,685,808	-910,461	0	125,775,347
Jalapa	51,209,031	0	613,085	1,825,520	5,895,908	59,543,544	-411,469	0	59,132,075
Jalpa de Méndez	60,418,843	0	1,480,944	2,398,262	4,044,201	68,342,250	-521,358	0	67,820,892
Jonuta	48,532,049	0	500,193	504,476	3,547,709	53,084,427	-412,313	0	52,672,114
Macuspana	101,358,621	0	2,575,851	2,525,272	3,707,438	110,167,182	-818,723	0	109,348,459
Nacajuca	77,982,044	0	2,441,034	3,235,614	8,074,861	91,733,553	-630,151	0	91,103,402
Paraíso	103,087,564	0	1,571,179	2,106,333	11,716,333	118,481,409	-630,290	0	117,851,119
Tacotalpa	49,177,230	0	778,030	4,066,763	2,154,909	56,176,932	-402,650	0	55,774,282
Teapa	54,185,856	0	953,644	1,479,216	4,360,794	60,979,510	-465,106	0	60,514,404
Tenosique	66,586,494	0	1,011,982	3,385,326	6,195,706	77,179,508	-562,884	0	76,616,624
<b>TOTAL</b>	<b>1,628,800,548</b>	<b>0</b>	<b>39,020,791</b>	<b>51,920,412</b>	<b>145,261,221</b>	<b>1,865,002,972</b>	<b>-13,392,910</b>	<b>0</b>	<b>1,851,610,062</b>

**FINANZAS**  
 SECRETARÍA DE FINANZAS

**ANEXO VII**  
**PARTICIPACIONES FEDERALES MINISTRADAS A LOS MUNICIPIOS EN EL MES DE JULIO DEL EJERCICIO FISCAL 2024**

Municipios	Fondo General de Participaciones	Fondo de Fomento Municipal (70% del 100% FFM)	Impuesto Especial sobre Producción y Servicios	Fondo de Fiscalización	Fondo de Extracción de Hidrocarburos	Rezago del Impuesto S/Tenencia o Uso de IEV	Impuesto Sobre Automoviles Nuevos	Fondo de Compensación del Impuesto Sobre Automoviles Nuevos	Incentivo del ISR Por la Enajenación de Bienes Inmuebles
Balancán	14,555,060	2,412,758	185,807	1,656,261	456,730	25	155,044	35,309	13,699
Cárdenas	30,554,843	5,065,004	390,058	3,476,920	958,794	52	325,478	74,122	28,758
Centla	19,068,674	3,160,969	243,427	2,169,877	598,364	32	203,125	46,258	17,947
Centro	102,608,962	17,009,246	1,309,888	11,676,158	3,219,811	174	1,093,018	248,916	96,576
Comalcalco	29,786,946	4,937,711	380,255	3,389,539	934,697	50	317,298	72,259	28,036
Cunduacán	22,451,954	3,721,807	286,618	2,554,870	704,529	38	239,164	54,465	21,132
Emiliano Zapata	13,045,018	2,162,442	166,530	1,484,429	409,345	22	138,959	31,645	12,274
Huimanguillo	28,159,625	4,667,954	359,481	3,204,361	883,633	48	299,964	68,311	26,508
Jalapa	13,925,618	2,308,417	177,772	1,584,635	436,978	24	148,339	33,782	13,107
Jalpa de Méndez	15,528,064	2,574,050	198,229	1,766,981	487,262	26	165,409	37,669	14,615
Jonuta	12,554,145	2,081,071	160,264	1,428,571	393,942	21	133,730	30,455	11,816
Macuspana	25,729,759	4,265,162	328,462	2,927,861	807,385	44	274,080	62,417	24,217
Nacajuca	17,944,702	2,974,651	229,079	2,041,977	563,094	30	191,152	43,531	16,890
Paraíso	20,320,156	3,368,424	259,404	2,312,287	637,635	34	216,456	49,294	19,125
Tacotalpa	12,766,251	2,116,231	162,972	1,452,707	400,598	22	135,990	30,969	12,016
Teapa	14,138,185	2,343,654	180,486	1,608,823	443,648	24	150,604	34,297	13,307
Tenosique	17,297,893	2,867,431	220,820	1,968,373	542,798	29	184,262	41,963	16,280
<b>TOTAL</b>	<b>410,435,855</b>	<b>68,036,982</b>	<b>5,239,552</b>	<b>46,704,630</b>	<b>12,879,243</b>	<b>695</b>	<b>4,372,072</b>	<b>995,662</b>	<b>386,303</b>

Municipios	Total FMP	Fondo de Compensación y Combustibles Municipal		Fondo por Coordinación en Predial (30% del 100% FFM)	Fondo del Impuesto Sobre la Renta	Total Participaciones	FEIEF Faltante Compensación Julio	N/A	Total Participaciones Ministradas
		Fondo de Compensación	IEPS Gasolina y Diesel						
Balancán	19,470,693	0	343,220	512,744	1,546,898	21,873,555	-142,653		21,730,902
Cárdenas	40,874,029	0	1,426,441	531,408	3,133,052	45,964,930	-331,841		45,633,089
Centla	25,508,673	0	631,799	1,310,537	1,791,486	29,242,495	-182,946		29,059,549
Centro	137,262,749	0	4,009,082	4,028,109	33,805,329	179,105,269	-987,869		178,117,400
Comalcalco	39,846,791	0	1,260,168	857,359	424,962	42,389,280	-292,071		42,097,209
Cunduacán	30,034,577	0	804,957	1,242,937	0	32,082,471	-212,659		31,869,812
Emiliano Zapata	17,450,668	0	188,729	133,216	679,234	18,451,847	-130,404		18,321,443
Huimanguillo	37,669,881	0	1,119,464	1,272,652	6,049,912	46,111,909	-271,975		45,839,934
Jalapa	18,628,672	0	221,383	593,957	1,657,771	21,101,783	-123,126		20,978,657
Jalpa de Méndez	20,772,305	0	534,764	780,306	1,454,312	23,541,687	-156,064		23,385,623
Jonuta	16,794,015	0	180,618	164,138	1,128,281	18,267,052	-123,527		18,143,525
Macuspana	34,419,387	0	930,131	821,630	1,052,421	37,223,569	-244,417		36,979,152
Nacajuca	24,005,106	0	881,449	1,052,749	2,898,794	28,838,098	-188,135		28,649,963
Paraíso	27,182,815	0	567,347	685,323	3,025,951	31,461,436	-188,049		31,273,387
Tacotalpa	17,077,756	0	280,944	1,323,174	1,081,000	19,762,874	-120,452		19,642,422
Teapa	18,913,028	0	344,358	481,282	1,806,342	21,545,010	-138,973		21,406,037
Tenosique	23,139,849	0	365,423	1,101,460	2,567,548	27,174,280	-168,325		27,005,955
<b>TOTAL</b>	<b>549,050,994</b>	<b>0</b>	<b>14,090,277</b>	<b>16,892,981</b>	<b>64,103,293</b>	<b>644,137,545</b>	<b>-4,003,486</b>	<b>0</b>	<b>640,134,059</b>

**FINANZAS**  
SECRETARÍA DE FINANZAS



**ANEXO VII**  
**PARTICIPACIONES FEDERALES MINISTRADAS A LOS MUNICIPIOS EN EL MES DE AGOSTO DEL EJERCICIO FISCAL 2024**

Municipios	Fondo General de Participaciones	Fondo de Fomento Municipal (70% del 100% FFM)	Impuesto Especial sobre Producción y Servicios	Fondo de Fiscalización	Fondo de Extracción de Hidrocarburos	Rezago del Impuesto S/Tenencia o Uso de IEV	Impuesto Sobre Automoviles Nuevos	Fondo de Compensación del Impuesto Sobre Automoviles Nuevos	Incentivo del ISR Por la Enajenación de Bienes Inmuebles
Balancán	14,182,737	2,341,177	166,464	969,588	435,357	0	143,394	33,093	91,830
Cárdenas	29,930,913	4,940,765	351,301	2,046,196	918,768	0	302,615	69,838	193,795
Centla	18,556,612	3,063,183	217,800	1,268,604	569,619	0	187,616	43,298	120,149
Centro	106,679,740	17,609,871	1,252,108	7,293,051	3,274,670	0	1,078,580	248,915	690,724
Comalcalco	29,555,222	4,878,749	346,892	2,020,513	907,235	0	298,817	68,961	191,362
Cunduacán	21,097,006	3,482,532	247,617	1,442,275	647,600	0	213,300	49,226	136,598
Emiliano Zapata	12,590,896	2,078,409	147,780	860,764	386,494	0	127,300	29,378	81,523
Huimanguillo	26,469,675	4,369,410	310,676	1,809,572	812,520	0	267,620	61,762	171,384
Jalapa	12,599,690	2,079,860	147,883	861,365	386,764	0	127,389	29,399	81,580
Jalpa de Méndez	14,792,676	2,441,861	173,623	1,011,286	454,080	0	149,561	34,516	95,779
Jonuta	12,144,263	2,004,682	142,538	830,230	372,784	0	122,784	28,336	78,631
Macuspana	26,162,494	4,318,703	307,071	1,788,572	803,091	0	264,515	61,045	169,395
Nacajuca	22,884,072	3,777,527	268,592	1,564,446	702,456	0	231,368	53,395	148,169
Paraiso	36,553,671	6,033,999	429,033	2,498,954	1,122,062	0	369,574	85,291	236,676
Tacotalpa	12,265,276	2,024,657	143,958	838,503	376,498	0	124,007	28,619	79,415
Teapa	13,588,258	2,243,045	159,486	928,947	417,109	0	137,383	31,705	87,980
Tenosique	16,665,754	2,751,056	195,609	1,139,339	511,575	0	168,498	38,885	107,906
<b>TOTAL</b>	<b>426,718,955</b>	<b>70,439,486</b>	<b>5,008,431</b>	<b>29,172,205</b>	<b>13,098,682</b>	<b>0</b>	<b>4,314,321</b>	<b>995,662</b>	<b>2,762,896</b>

Municipios	Total FMP	Fondo de Compensación y Combustibles Municipal		Fondo por Coordinación en Predial (30% del 100% FFM)	Fondo del Impuesto Sobre la Renta	Total Participaciones	FEIEF Faltante Compensación Agosto	N/A	Total Participaciones Ministradas
		Fondo de Compensación	IEPS Gasolina y Diesel						
Balancán	18,363,640	0	248,338	568,149	2,570,056	21,750,183	-170,900		21,579,283
Cárdenas	38,754,191	0	1,032,105	588,830	6,713,053	47,088,179	-397,258		46,690,921
Centla	24,026,881	0	457,140	1,452,149	2,448,004	28,384,174	-218,626		28,165,548
Centro	138,127,659	0	2,900,781	4,463,370	898,158	146,389,968	-1,185,353		145,204,615
Comalcalco	38,267,751	0	911,798	950,002	0	40,129,551	-349,737		39,779,814
Cunduacán	27,316,154	0	582,429	1,377,244	3,654,577	32,930,404	-255,219		32,675,185
Emiliano Zapata	16,302,544	0	136,555	147,611	764,986	17,351,696	-156,137		17,195,559
Huimanguillo	34,272,619	0	809,991	1,410,169	2,119,982	38,612,761	-326,362		38,286,399
Jalapa	16,313,930	0	160,182	658,137	3,094,875	20,227,124	-147,395		20,079,729
Jalpa de Méndez	19,153,382	0	386,930	864,622	980,575	21,385,509	-186,733		21,198,776
Jonuta	15,724,248	0	130,687	181,874	940,706	16,977,515	-147,627		16,829,888
Macuspana	33,874,886	0	672,999	910,412	1,271,657	36,729,954	-293,551		36,436,403
Nacajuca	29,630,025	0	637,775	1,166,505	546,571	31,980,876	-225,933		31,754,943
Paraiso	47,329,260	0	410,506	759,376	2,396,346	50,895,488	-226,043		50,669,445
Tacotalpa	15,880,933	0	203,278	1,466,151	368,581	17,918,943	-144,252		17,774,691
Teapa	17,593,913	0	249,161	533,288	247,245	18,623,607	-166,704		18,456,903
Tenosique	21,578,622	0	264,403	1,220,479	1,755,672	24,819,176	-201,686		24,617,490
<b>TOTAL</b>	<b>552,510,638</b>	<b>0</b>	<b>10,195,058</b>	<b>18,718,368</b>	<b>30,771,044</b>	<b>612,195,108</b>	<b>-4,799,516</b>	<b>0</b>	<b>607,395,592</b>

**FINANZAS**  
SECRETARÍA DE FINANZAS



**ANEXO VII**  
**PARTICIPACIONES FEDERALES MINISTRADAS A LOS MUNICIPIOS EN EL MES DE SEPTIEMBRE DEL EJERCICIO FISCAL 2024**

Municipios	Fondo General de Participaciones	Fondo de Fomento Municipal (70% del 100% FFM)	Impuesto Especial sobre Producción y Servicios	Fondo de Fiscalización	Fondo de Extracción de Hidrocarburos	Rezago del Impuesto S/Tenencia o Uso de IEV	Impuesto Sobre Automoviles Nuevos	Fondo de Compensación del Impuesto Sobre Automoviles Nuevos	Incentivo del ISR Por la Enajenación de Bienes Inmuebles
Balancán	14,642,061	2,429,753	188,500	1,053,034	480,504	0	184,360	35,941	17,681
Cárdenas	30,452,294	5,053,356	392,038	2,190,081	999,343	0	383,428	74,748	36,773
Centla	18,353,593	3,045,657	236,281	1,319,962	602,304	0	231,092	45,051	22,163
Centro	101,407,264	16,827,863	1,305,501	7,293,051	3,327,849	0	1,276,829	248,915	122,457
Comalcalco	29,860,346	4,955,127	384,417	2,147,509	979,917	0	375,976	73,296	36,059
Cunduacán	20,711,714	3,436,971	266,639	1,489,554	679,889	0	260,783	50,839	25,011
Emiliano Zapata	12,762,947	2,117,926	164,308	917,891	418,837	0	160,699	31,328	15,412
Huimanguillo	27,781,383	4,610,136	357,653	1,997,993	911,693	0	349,798	68,192	33,548
Jalapa	12,514,509	2,076,700	161,110	900,024	410,685	0	157,571	30,718	15,112
Jalpa de Méndez	15,766,325	2,616,317	202,973	1,133,889	517,398	0	198,515	38,700	19,039
Jonuta	12,320,139	2,044,445	158,608	886,045	404,306	0	155,124	30,241	14,878
Macuspana	25,437,918	4,221,254	327,484	1,829,455	834,788	0	320,291	62,440	30,718
Nacajuca	18,731,196	3,108,318	241,142	1,347,118	614,696	0	235,846	45,978	22,619
Paraiso	21,984,433	3,648,171	283,024	1,581,086	721,456	0	276,808	53,963	26,548
Tacotalpa	12,477,665	2,070,586	160,636	897,374	409,476	0	157,108	30,628	15,088
Teapa	13,601,199	2,257,029	175,100	978,177	446,346	0	171,254	33,386	16,424
Tenosique	16,824,067	2,791,844	216,591	1,209,962	552,109	0	211,834	41,298	20,318
<b>TOTAL</b>	<b>405,629,053</b>	<b>67,311,453</b>	<b>5,222,005</b>	<b>29,172,205</b>	<b>13,311,396</b>	<b>0</b>	<b>5,107,315</b>	<b>995,661</b>	<b>489,828</b>

Municipios	Total FMP	Fondo de Compensación y Combustibles Municipal		Fondo por Coordinación en Predial (30% del 100% FFM)	Fondo del Impuesto Sobre la Renta	Total Participaciones	FEIEF Faltante Compensación Septiembre	N/A	Total Participaciones Ministradas
		Fondo de Compensación	IEPS Gasolina y Diesel						
Balancán	19,031,834	0	358,936	495,020	2,263,978	22,149,768	-163,431		21,986,337
Cárdenas	39,582,061	0	1,491,756	513,039	1,983,035	43,569,891	-379,882		43,190,009
Centla	23,856,103	0	660,729	1,265,238	3,808,012	29,590,082	-209,046		29,381,036
Centro	131,809,729	0	4,192,653	3,888,876	12,699,829	152,591,087	-1,133,633		151,457,454
Comalcalco	38,812,645	0	1,317,869	827,724	0	40,958,238	-334,444		40,623,794
Cunduacán	26,921,200	0	841,816	1,199,974	4,078,290	33,041,280	-244,086		32,797,194
Emiliano Zapata	16,589,348	0	197,370	128,611	679,172	17,594,501	-149,310		17,445,191
Huimanguillo	36,110,396	0	1,170,723	1,228,662	3,451,357	41,961,138	-312,124		41,649,014
Jalapa	16,266,429	0	231,520	573,426	1,143,262	18,214,637	-140,948		18,073,689
Jalpa de Méndez	20,493,156	0	559,250	753,334	1,609,314	23,415,054	-178,561		23,236,493
Jonuta	16,013,786	0	188,888	158,464	1,478,722	17,839,860	-141,159		17,698,701
Macuspana	33,064,348	0	972,721	793,230	1,383,960	36,213,659	-280,755		35,932,904
Nacajuca	24,346,913	0	921,810	1,016,360	4,629,496	30,914,579	-216,083		30,698,496
Paraiso	28,575,489	0	593,826	661,634	6,294,038	36,124,485	-216,198		35,908,287
Tacotalpa	16,218,541	0	293,808	1,277,438	705,328	18,495,115	-137,946		18,357,169
Teapa	17,678,915	0	360,125	464,646	2,307,207	20,810,893	-159,429		20,651,464
Tenosique	21,868,023	0	382,156	1,063,387	1,872,466	25,186,052	-192,873		24,993,179
<b>TOTAL</b>	<b>527,238,916</b>	<b>0</b>	<b>14,735,456</b>	<b>16,309,063</b>	<b>50,386,884</b>	<b>608,670,319</b>	<b>-4,589,908</b>	<b>0</b>	<b>604,080,411</b>

Subsecretaría de Ingresos

Lic. Lupita Tamayo Rodríguez



**SUBSECRETARÍA DE INGRESOS**

**FINANZAS**  
 SECRETARÍA DE FINANZAS

**ANEXO III**
**RECAUDACIÓN PREDIAL PARA CALCULO DE PARTICIPACIONES A LOS MUNICIPIOS EN EL III TRIMESTRE DEL EJERCICIO FISCAL 2024**

Municipios	2024			Total
	Julio	Agosto	Septiembre	
Balancán	195,669	343,251	253,225	792,145
Cárdenas	551,956	586,992	458,169	1,597,117
Centla	543,314	608,560	589,334	1,741,208
Centro	10,045,066	12,596,572	9,926,980	32,568,618
Comalcalco	971,478	1,554,791	1,547,356	4,073,625
Cunduacán	962,626	335,041	320,154	1,617,821
Emiliano Zapata	105,421	108,476	157,099	370,996
Huimanguillo	965,165	937,540	1,317,503	3,220,208
Jalapa	180,051	198,765	218,498	597,314
Jalpa de Méndez	173,668	242,359	235,150	651,177
Jonuta	40,340	59,530	24,969	124,839
Macuspana	609,053	505,028	836,461	1,950,542
Nacajuca	497,221	1,250,740	483,361	2,231,322
Paraíso	275,037	175,135	175,419	625,591
Tacotalpa	109,969	70,413	83,745	264,127
Teapa	264,055	218,934	203,441	686,430
Tenosique	197,674	187,634	191,218	576,526
<b>Total</b>	<b>16,687,763</b>	<b>19,979,761</b>	<b>17,022,082</b>	<b>53,689,606</b>


**ANEXO III**
**RECAUDACIÓN OTROS IMPUESTOS PARA CALCULO DE PARTICIPACIONES A LOS MUNICIPIOS EN EL III TRIMESTRE DEL EJERCICIO FISCAL 2024**

Municipios	2024			Total
	Julio	Agosto	Septiembre	
Balancán	579,796	705,414	1,164,331	2,449,541
Cárdenas	4,117,167	4,871,754	5,206,942	14,195,863
Centla	1,001,642	1,323,597	698,382	3,023,621
Centro	32,512,333	35,266,136	32,505,685	100,284,154
Comalcalco	4,813,413	4,800,610	4,663,976	14,277,999
Cunduacán	2,499,425	3,151,237	2,247,089	7,897,751
Emiliano Zapata	744,946	952,987	795,405	2,493,338
Huimanguillo	2,559,154	1,957,437	2,336,996	6,853,587
Jalapa	1,840,401	844,998	412,294	3,097,693
Jalpa de Méndez	1,160,718	995,405	1,944,174	4,100,297
Jonuta	231,015	484,105	495,890	1,211,010
Macuspana	2,788,839	<del>4,964,003</del>	2,850,640	10,603,562
Nacajuca	2,056,658	7,905,084	3,715,746	13,677,488
Paraíso	5,281,140	27,390,770	8,187,080	40,858,990
Tacotalpa	391,795	633,977	598,388	1,624,160
Teapa	892,055	1,107,879	855,724	2,855,658
Tenosique	995,161	1,250,244	1,074,754	3,320,159
<b>Total</b>	<b>64,465,658</b>	<b>98,605,717</b>	<b>69,753,496</b>	<b>232,824,871</b>

Subsecretaría de Ingresos

Lic. Lupita Tamayo Rodríguez


**SUBSECRETARÍA  
DE INGRESOS**



Impreso en la Dirección de Talleres Gráficos de la Secretaría de Administración e Innovación Gubernamental, bajo la Coordinación de la Secretaría de Gobierno.

Las leyes, decretos y demás disposiciones superiores son obligatorias por el hecho de ser publicadas en este periódico.

**Para cualquier aclaración acerca de los documentos publicados en el mismo, favor de dirigirse al inmueble ubicado en la calle Nicolás Bravo Esq. José N. Roviroza # 359, 1er. piso zona Centro o a los teléfonos 131-37-32, 312-72-78 de Villahermosa, Tabasco.**

Cadena Original: |00001000000710402709|

Firma Electrónica: Wo2rXjTaUz5m4wltiINOA8L4ol/i+BVOtwnzEzNuxREWAUY6dp1eW08w/Ti0c3hFMKHh+9mDK hrlqJ6G7/1P/EJ5uPHJC5At9ps+qkymRVY1AX2n9hpUqIGwhcAiF8cRwHthtgsIKvj89IHRRM/W0cH4WsilpeeOnJnT xqB7yH97NSaldbxCvJCDI0JxmHOL1nofh8/6IDagf3uY3TTx6JULAg+DaPbKj9YrzAigseVPxkV3ZuKsJRUElJl/w+X ynP3lucOEtXRBCZkyDVZD5MC4glUlfHvkj48s9A7hHNCpeEQkcaiolkZl2V0xG7J9m1u9FDyVyo6OHctgqA01Q==