



# PERIÓDICO OFICIAL

ÓRGANO DE DIFUSIÓN OFICIAL DEL GOBIERNO  
CONSTITUCIONAL DEL ESTADO LIBRE Y SOBERANO DE TABASCO.



TABASCO

JAVIER MAY RODRÍGUEZ  
Gobernador Constitucional del Estado de Tabasco

JOSÉ RAMIRO LÓPEZ OBRADOR  
Secretario de Gobierno

14 DE FEBRERO DE 2026



PUBLICADO BAJO LA RESPONSABILIDAD DE LA SECRETARÍA DE GOBIERNO  
Registrado como correspondencia de segunda clase con fecha  
17 de agosto de 1926 DGC Núm. 0010826 Características 11282816



No.- 4302

# ACUERDO



En la ciudad de Villahermosa, Tabasco, con fecha 07 de febrero del año 2026, para dar cumplimiento a lo ordenado en el penúltimo párrafo del artículo 6 de la Ley de Coordinación Fiscal, y con fundamento en el artículo 10, fracciones III y VI del Reglamento para la Edición, Publicación, Distribución y Resguardo del Periódico Oficial del Estado de Tabasco; se emite el siguiente:

## ACUERDO

**PRIMERO:** Con fundamento en el artículo 6 de la Ley de Coordinación Fiscal y al Acuerdo 4/2026 publicado en el Diario Oficial de la Federación el día 16 de enero de 2026, por el que se da a conocer el calendario de entrega, porcentaje, fórmulas y variables utilizadas, así como los montos estimados que recibirá cada Entidad Federativa del Fondo General de Participaciones y del Fondo de Fomento Municipal, por el Ejercicio Fiscal 2026 y los montos estimados que recibirá cada municipio del Estado de Tabasco por concepto del Fondo Municipal de Participaciones para el Ejercicio Fiscal 2026, quedando de la siguiente manera:

Estimación de Participaciones Federales que recibirá el Estado de Tabasco durante el Ejercicio Fiscal 2026			
Fondo General de Participaciones		Fondo de Fomento Municipal	
Porcentaje	Monto (Pesos)	Porcentaje	Monto (Pesos)
2.262924%	24,209,995,377.00	2.326571%	1,242,304,017.00

Fuente: SHCP. Diario Oficial de la Federación Acuerdo del 16 de enero de 2026.

Las Participaciones Federales (Ramo 28) se establecen en el Capítulo I de la Ley de Coordinación Fiscal (LCF), y se componen por siete fondos: el Fondo General de Participaciones (FGP), Fondo de Fomento Municipal (FFM), Impuesto Especial Sobre Producción y Servicios (IEPS), Fondo de Fiscalización y Recaudación (FOFIR), Fondo de Extracción de Hidrocarburos (FEXHI), Fondo de Compensación (FOCO) y Fondo del Impuesto Sobre la Renta (ISR).

Las estimaciones de los recursos correspondientes al Ramo 28 Participaciones fueron publicadas en el Diario Oficial de la Federación mediante acuerdo de fecha 12 de diciembre de 2025, en el cual se dio a conocer la distribución y calendarización durante el ejercicio fiscal 2026 y también con fecha 16 de enero de 2026 se publicó el acuerdo por el que se da a conocer el calendario de entrega, porcentaje, fórmulas y variables utilizadas, así como los montos estimados que recibirá cada Entidad Federativa del Fondo General de Participaciones y del Fondo de Fomento Municipal.



De conformidad con el artículo 2 de la Ley de Coordinación Fiscal, el Fondo General de Participaciones se constituye con el 20% de la Recaudación Federal Participable que obtenga la Federación en un ejercicio, más el 80% del impuesto recaudado en 1989 por las entidades federativas por concepto de las bases especiales de tributación, monto que se actualiza en términos del artículo 17-A del Código Fiscal de la Federación, desde el sexto mes de 1989 hasta el sexto mes del ejercicio en el que se efectúe la distribución.

- I. El cálculo de la distribución del Fondo General de Participaciones se efectúa conforme a los artículos 2, 5 y 7 de la Ley de Coordinación Fiscal. El Fondo señalado se distribuye tomando en cuenta la participación del Fondo que el Estado recibió en el año de 2007, más el crecimiento del Fondo General de Participaciones para 2026 con respecto al 2007. Dicho crecimiento se divide para su distribución en tres partes:

$$\text{Fórmula: } P_{i,t} = P_{i,07} + \Delta FGP_{07,t} (0.6 C1_{i,t} + 0.3 C2_{i,t} + 0.1 C3_{i,t})$$

- a) La primera parte significa el 60% del crecimiento y se distribuye con el coeficiente que resulte de aplicar el primer factor (C1) de la fórmula establecida en el artículo 2 de la Ley de Coordinación Fiscal, la cual contempla como variables la última información oficial dada a conocer por el Instituto Nacional de Estadística y Geografía (INEGI) relativa al Producto Interno Bruto estatal (PIB) y la población que tenga cada entidad federativa que se haya dado a conocer en el ejercicio de que se trate.
- b) La segunda parte significa el 30% del crecimiento y se distribuye con el coeficiente que resulte de aplicar el segundo factor (C2) de la fórmula establecida en el artículo 2 de la Ley de Coordinación Fiscal, la cual incluye un promedio móvil de tres años de las tasas de crecimiento en la recaudación de los impuestos y derechos locales de la Entidad contenidos en la última Cuenta Pública y la población que tenga cada entidad federativa que se haya dado a conocer en el ejercicio de que se trate.
- c) La tercera parte significa el 10% del crecimiento y se distribuye con el coeficiente que resulte de aplicar el tercer factor (C3) de la fórmula establecida en el artículo 2 de la Ley de Coordinación Fiscal, la cual considera la recaudación de los impuestos y derechos locales



contenidos en la última cuenta pública oficial y la población que tenga cada entidad federativa que se haya dado a conocer en el ejercicio de que se trate.

De conformidad con lo establecido en el artículo 2 de la Ley de Coordinación Fiscal se debe participar al menos el 20% a los municipios; cabe mencionar, que la Ley de Coordinación Fiscal y Financiera del Estado de Tabasco (LCFFT) en el artículo 7 fracción I establece la participación del 22% del monto percibido por este Fondo.

- II. El Fondo de Fomento Municipal se integra con el 1% de la Recaudación Federal Participable, su distribución se efectúa mediante la aplicación de la fórmula establecida en el artículo 2-A, fracción III de la Ley de Coordinación Fiscal considerando la participación que el Estado recibió en 2013, más el crecimiento del Fondo de Fomento Municipal para 2026 con respecto a 2013. Dicho crecimiento se divide para su distribución en dos partes:

$$\text{Fórmula: } Fi,t = Fi,13 + \Delta FFM_{13,t} (0.7 Ci,t + 0.3 CPi,t)$$

- a) La primera parte significa el 70% del citado excedente y se distribuye con el coeficiente que resulte de aplicar el primer factor (Ci,t) de la fórmula establecida en el artículo 2-A, fracción III de la Ley de Coordinación Fiscal, la cual contempla como variables la recaudación local de predial y de los derechos de agua que registren un flujo de efectivo de las entidades y la última información oficial dada a conocer por el INEGI de la población que tenga cada entidad federativa que se haya dado a conocer en el ejercicio de que se trate.
- b) La segunda parte significa el 30% del citado excedente y se distribuye con el coeficiente que resulte de aplicar el segundo factor (CPI,t) de la fórmula establecida en el artículo 2-A, fracción III de la Ley de Coordinación Fiscal y resulta aplicable siempre y cuando el gobierno de cada entidad halla celebrado convenio de coordinación del impuesto predial con cada uno de sus municipios; la cual contempla como variables la suma de la recaudación de predial en los municipios y que registren un flujo de efectivo, así como, la última información de población oficial dada a conocer por el INEGI de aquellos municipios que hayan convenido la coordinación del cobro de predial para las entidades.



De conformidad a la Ley de Coordinación Fiscal y Financiera del Estado de Tabasco (LCFFT), en el artículo 7 fracción II, corresponde distribuir a los municipios el 100% del Fondo de Fomento Municipal.

**SEGUNDO:** De conformidad a lo estipulado en los artículos 7 y 8 de la Ley de Coordinación Fiscal y Financiera del Estado de Tabasco se establece el Fondo Municipal de Participaciones con los fondos antes mencionados, el cual incluye además, el Fondo de Impuesto Especial Sobre Producción y Servicios, el Fondo de Fiscalización y Recaudación, el Fondo de Extracción de Hidrocarburos, el Fondo de Compensación, así como la participación percibida por la recaudación de incentivos: el rezago del Impuesto de la Tenencia y del Impuesto Estatal Vehicular (IEV), el Impuesto Sobre Automóviles Nuevos (ISAN), el Fondo de Compensación del ISAN, el Impuesto Especial sobre Producción y Servicios por la Enajenación de Gasolina y Diésel y el Impuesto sobre la Renta por Enajenación de Bienes Inmuebles.

Tomando en cuenta las cifras de las Participaciones antes mencionadas publicadas el 12 de diciembre de 2025 y el 16 de enero de 2026 en el Diario Oficial de la Federación y de acuerdo a los artículos 7, 8 y 9 de la LCFFT, así como el porcentaje correspondiente sobre el cual se constituye el Fondo Municipal de Participaciones, el Fondo de Compensación y de Combustibles Municipal y el Fondo por Coordinación en Predial, los municipios recibirán un monto de \$7,714,174,123.00 (Siete mil setecientos catorce millones ciento setenta y cuatro mil ciento veintitrés pesos 00/100 MN), tal como se detalla en la siguiente tabla:



**Cuadro 1. Porcentajes y Montos que integran el Fondo Municipal de Participaciones, el Fondo de Compensación y de Combustibles Municipal y el Fondo de Coordinación en Predial para el ejercicio 2026.**

Participaciones Federales Estimadas 2026	Monto (Pesos)	Estimación a Municipios	
		Porcentaje	Monto (Pesos)
Fondo General de Participaciones (FGP)	24,209,995,377	22	5,326,198,983
Fondo de Fomento Municipal (FFM) 70%	950,840,127	100	950,840,127
Impuesto Especial sobre Producción y Servicios (IEPS)	330,887,922	22	72,795,343
Fondo de Fiscalización y Recaudación (FOFIR)	2,158,743,431	20	431,748,686
Fondo de Extracción de Hidrocarburos (FEXHI)	896,431,291	20	179,286,258
Rezago del Impuesto s/Tenencia o Uso de IEV	0	22	0
Impuestos Sobre Automóviles Nuevos (ISAN)	293,717,465	22	64,617,842
Fondo de Compensación ISAN	59,476,380	22	13,084,804
ISR Por Enajenación de Bienes Inmuebles	34,667,817	20	6,933,563
<b>Total del Fondo Municipal de Participaciones (Art.7)</b>	<b>28,934,759,810</b>		<b>7,045,505,606</b>
IEPS Enajenación de Gasolina y Diésel	862,889,674	25	215,722,418
Fondo de Compensación (FOCO)	645,928,835	25	161,482,209
<b>Total Fondo de Compensación y Combustibles Municipal (FCCM) (Art. 8)</b>	<b>1,508,818,509</b>		<b>377,204,627</b>
Fondo de Fomento Municipal (30% del excedente) (FFM)	291,463,890	100	291,463,890
<b>Total Fondo por Coordinación en Predial (FCP) (Art. 16 Quáter)</b>	<b>291,463,890</b>		<b>291,463,890</b>
<b>Total</b>	<b>30,735,042,209</b>		<b>7,714,174,123</b>

Fuente: SHCP. Diario Oficial de la Federación del 12 de diciembre de 2025 y 16 de enero de 2026.

Elaboración propia de la Secretaría de Administración y Finanzas

No incluye el Impuesto Sobre la Renta (ISR).

Los Municipios recibirán por concepto de participación el 100% del monto del Fondo Municipal de Participaciones, el cual a su vez se integra de los fondos: predial, recaudatorio, básico, equitativo y de desarrollo social, de acuerdo a los artículos 10 al 16 de la Ley de Coordinación Fiscal y Financiera del Estado de Tabasco, el 100% del Fondo de Compensación y de Combustible Municipal de acuerdo a los artículos 8 y 9 de la LCFFT y el 100% del Fondo por Coordinación en Predial de acuerdo al artículo 16 Quáter de la misma ley.



**TERCERO:** Antes de realizar la distribución municipal de participaciones para el ejercicio 2026, se da a conocer la recaudación de Impuesto predial y la recaudación de los Impuestos y derechos de cada uno de los municipios del Estado en el ejercicio 2025, con la cual se forma el fondo predial y el fondo recaudatorio, así como también se da a conocer el fondo municipal de participaciones pagado del ejercicio 2025, con el cual se forma el coeficiente a utilizar en el fondo básico, así como las cifras pagadas del fondo de desarrollo social de los años 2023, 2024 y 2025, con la cual se determina el coeficiente del fondo de desarrollo social para 2026.

Municipios	Recaudación 2025 del Impuesto Predial de los Municipios utilizada para la Integración del Fondo Predial 2026												Total
	Enero	Febrero	Marzo	Abril	Mayo	Junio	Julio	Agosto	Septiembre	Octubre	Noviembre	Diciembre	
Balancán	279,343.00	2,149,091.00	1,439,529.00	1,093,177.00	669,404.00	260,835.00	305,355.00	270,306.00	183,467.00	233,224.00	290,443.00	508,179.00	7,682,353.00
Cárdenas	4,027,742.00	8,668,045.00	3,250,100.00	2,636,189.00	2,244,511.00	1,761,771.00	2,508,129.00	2,009,915.00	1,547,610.00	1,713,085.00	1,666,017.00	2,214,724.00	34,247,838.00
Centla	1,176,115.00	1,023,984.00	1,357,240.00	1,745,790.00	1,107,718.00	651,166.00	645,366.00	880,556.00	911,494.00	1,054,996.00	578,228.00	812,796.00	12,125,449.00
Centro	6,491,142.00	22,900,315.00	21,212,826.00	21,443,543.00	13,559,168.00	15,858,752.00	14,987,247.00	12,569,845.00	11,400,042.00	9,648,705.00	11,684,368.00	10,801,536.00	172,557,469.00
Comalcalco	2,702,425.00	3,615,589.00	3,292,606.00	2,247,170.00	1,526,262.00	1,582,462.00	2,366,103.00	1,530,131.00	1,002,995.00	1,161,889.00	849,166.00	938,386.00	22,815,186.00
Cunduacán	902,304.00	2,101,287.00	1,009,914.00	1,597,764.00	938,411.00	1,249,976.00	1,000,917.00	729,502.00	483,530.00	397,375.00	888,700.00	1,238,664.00	12,538,344.00
Emiliano Zapata	653,333.00	2,551,740.00	712,764.00	553,819.00	466,143.00	299,623.00	509,096.00	330,388.00	348,980.00	282,257.00	251,833.00	176,386.00	7,136,362.00
Huimanguillo	2,030,669.00	3,031,029.00	1,717,948.00	1,275,463.00	878,719.00	3,078,875.00	2,672,616.00	1,502,861.00	1,086,528.00	590,580.00	487,429.00	418,603.00	18,771,320.00
Jalapa	132,595.00	1,945,269.00	803,342.00	603,476.00	272,115.00	296,107.00	247,686.00	267,273.00	236,536.00	202,908.00	357,568.00	141,205.00	5,506,079.00
Jálpa de Méndez	943,383.00	1,065,054.00	884,957.00	960,963.00	829,065.00	521,349.00	465,823.00	657,565.00	1,144,922.00	1,406,808.00	1,132,560.00	1,568,504.00	11,580,953.00
Jonuta	120,974.00	453,536.00	166,189.00	185,916.00	101,530.00	77,588.00	84,312.00	147,543.00	130,160.00	133,729.00	95,184.00	40,482.00	1,737,143.00
Macuspana	318,216.00	3,889,708.00	2,095,684.00	2,334,701.00	1,041,619.00	711,114.00	642,678.00	725,675.00	661,778.00	624,420.00	1,265,964.00	1,268,400.00	15,560,157.00
Nacajuca	1,050,666.00	3,790,655.00	2,532,807.00	2,561,098.00	1,028,308.00	938,273.00	665,230.00	821,461.00	1,121,020.00	2,846,755.00	3,624,200.00	3,080,543.00	24,064,016.00
Paraiso	1,935,161.00	1,318,108.00	2,362,505.00	1,180,676.00	595,894.00	1,554,586.00	411,280.00	525,108.00	292,531.00	435,383.00	445,836.00	891,068.00	11,948,146.00
Tacotalpa	498,454.00	1,237,228.00	382,083.00	286,813.00	224,525.00	183,214.00	126,349.00	160,606.00	115,106.00	201,677.00	135,962.00	162,542.00	3,714,561.00
Teapa	194,349.00	2,892,360.00	1,002,872.00	749,007.00	240,443.00	349,826.00	246,014.00	287,500.00	223,294.00	343,951.00	277,938.00	1,333,437.00	8,140,991.00
Tenocisque	129,431.00	2,091,740.00	1,128,514.00	1,469,449.00	347,722.00	279,756.00	218,465.00	289,731.00	271,423.00	271,237.00	457,145.00	1,174,960.00	8,159,573.00
<b>TOTAL</b>	<b>23,586,322.00</b>	<b>64,724,737.00</b>	<b>45,351,880.00</b>	<b>42,955,014.00</b>	<b>26,071,547.00</b>	<b>29,856,273.00</b>	<b>28,102,866.00</b>	<b>23,685,966.00</b>	<b>21,161,418.00</b>	<b>21,550,979.00</b>	<b>24,488,541.00</b>	<b>26,770,417.00</b>	<b>378,305,960.00</b>

Nota: Art. 11 de la Ley de Coordinación Fiscal y Financiera del Estado de Tabasco.



Municipios	Recaudación 2025 de Otros Impuestos y Derechos utilizada para la Integración del Fondo Recaudatorio 2026												Total
	Enero	Febrero	Marzo	Abril	Mayo	Junio	Julio	Agosto	Septiembre	Octubre	Noviembre	Diciembre	
Balancán	1,315,860.00	2,515,576.00	1,218,036.00	2,492,746.00	2,272,957.00	1,453,601.00	1,045,603.00	1,032,022.00	878,220.00	752,155.00	948,753.00	800,669.00	16,724,198.00
Cárdenas	7,722,945.00	18,813,593.00	29,794,292.00	15,837,692.00	12,250,695.00	11,618,666.00	9,063,620.00	9,246,097.00	8,654,364.00	9,466,133.00	8,072,095.00	5,315,092.00	145,855,254.00
Centla	513,620.00	2,023,805.00	1,259,478.00	2,028,069.00	2,288,074.00	849,084.00	1,654,838.00	1,937,365.00	1,853,628.00	2,551,423.00	1,385,826.00	990,209.00	19,535,447.00
Centro	27,492,896.00	42,102,018.00	32,076,578.00	38,214,598.00	31,175,981.00	32,657,324.00	30,681,916.00	34,727,223.00	32,658,061.00	31,296,064.00	32,300,571.00	35,395,417.00	400,778,667.00
Comalcalco	3,751,985.00	12,517,917.00	10,305,654.00	10,066,785.00	6,766,613.00	7,681,028.00	6,589,069.00	7,650,567.00	4,656,801.00	4,470,545.00	5,621,815.00	6,023,791.00	86,104,570.00
Cunduacán	2,817,402.00	7,200,238.00	6,798,061.00	4,316,603.00	4,444,119.00	3,245,900.00	3,083,619.00	3,165,137.00	3,575,435.00	2,705,451.00	3,224,824.00	3,621,665.00	48,198,474.00
Emiliano Zapata	920,690.00	5,390,941.00	4,408,397.00	2,033,602.00	1,429,779.00	1,741,204.00	1,388,923.00	1,493,666.00	1,164,902.00	1,204,235.00	1,455,509.00	1,231,327.00	23,874,175.00
Huimanguillo	2,404,002.00	7,107,261.00	5,065,404.00	4,700,700.00	3,169,112.00	4,127,346.00	3,863,994.00	3,545,179.00	2,868,848.00	2,863,850.00	2,427,786.00	3,907,075.00	46,070,557.00
Jalapa	183,719.00	755,170.00	1,008,129.00	939,026.00	515,546.00	574,064.00	371,398.00	389,249.00	381,497.00	739,672.00	286,955.00	486,203.00	6,631,628.00
Jalpa de Méndez	941,046.00	2,795,766.00	1,990,841.00	3,916,636.00	2,212,280.00	1,725,768.00	1,912,265.00	2,198,138.00	1,439,010.00	1,449,120.00	1,424,137.00	1,159,437.00	23,164,444.00
Jonuta	424,888.00	1,124,368.00	1,129,948.00	1,077,889.00	882,426.00	1,297,935.00	656,831.00	469,882.00	594,349.00	330,581.00	463,424.00	367,036.00	8,819,557.00
Macuspana	2,415,251.00	7,426,933.00	7,096,993.00	6,707,695.00	4,339,298.00	3,207,647.00	6,204,492.00	5,328,705.00	4,565,730.00	3,363,886.00	3,675,264.00	3,414,323.00	57,996,177.00
Nacajuca	2,048,640.00	5,510,341.00	6,098,898.00	6,033,316.00	4,331,970.00	4,075,834.00	3,965,941.00	5,054,934.00	3,980,646.00	5,282,240.00	5,951,265.00	6,739,268.00	59,074,313.00
Paraiso	1,961,004.00	4,151,780.00	4,450,165.00	6,573,568.00	9,658,419.00	6,525,675.00	4,510,648.00	3,345,193.00	5,001,568.00	3,110,954.00	3,616,281.00	4,452,827.00	57,358,082.00
Tacotalpa	362,558.00	549,683.00	500,541.00	642,901.00	860,991.00	1,488,585.00	922,536.00	1,132,648.00	781,692.00	848,812.00	744,406.00	645,248.00	9,480,599.00
Teapa	863,937.00	8,757,198.00	2,382,017.00	2,380,399.00	1,690,499.00	1,342,640.00	2,200,022.00	2,097,555.00	1,262,793.00	1,121,456.00	1,103,664.00	1,300,439.00	26,502,619.00
Tenosique	1,002,568.00	5,400,236.00	1,821,880.00	1,509,044.00	1,401,669.00	925,415.00	1,316,516.00	1,189,127.00	875,012.00	1,037,848.00	1,098,061.00	861,567.00	18,438,961.00
<b>TOTAL</b>	<b>57,144,027.00</b>	<b>134,142,824.00</b>	<b>117,427,302.00</b>	<b>109,471,229.00</b>	<b>89,692,428.00</b>	<b>84,537,716.00</b>	<b>79,642,231.00</b>	<b>84,002,717.00</b>	<b>75,210,574.00</b>	<b>72,624,425.00</b>	<b>74,000,656.00</b>	<b>76,711,593.00</b>	<b>1,054,607,722.00</b>

Nota: Art. 12 de la Ley de Coordinación Fiscal y Financiera del Estado de Tabasco.

Nota: Información utilizada para pago mensual de participaciones.

Fondo Básico

Municipios	Fondo Municipal de Participaciones 2025	Coficiente Fondo Básico 2026
1	2	$(3=(2/\sum 2)100)$
Balancán	232,428,634	3.4828991
Cárdenas	594,407,653	8.9070861
Centla	297,291,576	4.4548580
Centro	1,654,806,502	24.7969620
Comalcalco	490,712,450	7.3532331
Cunduacán	348,709,390	5.2253442
E. Zapata	216,554,203	3.2450237
Huimanguillo	438,401,348	6.5693612
Jalapa	194,833,739	2.9195467
J. de Méndez	252,454,807	3.7829875
Jonuta	188,991,359	2.8319997
Macuspana	418,307,802	6.2682632
Nacajuca	334,076,995	5.0060805
Paraiso	317,778,649	4.7618529
Tacotalpa	194,144,320	2.9092159
Teapa	231,165,174	3.4639664
Tenosique	268,359,743	4.0213199
<b>Total</b>	<b>6,673,424,344.00</b>	<b>100.0000000</b>

Nota: Art. 13 y 14 de la Ley de Coordinación Fiscal y Financiera del Estado de Tabasco.



**FINANZAS**  
SECRETARÍA DE ADMINISTRACIÓN  
Y FINANZAS

**Fondo de Desarrollo Social**

Municipios	2023	2024	2025	Acumulado	Coefficiente 2026
Balancán	18,847,908	19,652,583	18,240,606	56,741,097.00	2.2509058
Cárdenas	97,111,569	101,257,529	93,982,528	292,351,627.00	11.5975194
Centla	49,019,707	51,112,461	47,440,215	147,572,382.00	5.8541612
Centro	217,966,928	227,272,437	210,943,727	656,183,093.00	26.0306269
Comalcalco	88,682,344	92,468,413	85,824,886	266,975,643.00	10.5908601
Cunduacán	50,590,736	52,750,588	48,960,647	152,301,971.00	6.0417829
E. Zapata	4,807,089	5,012,316	4,652,196	14,471,601.00	0.5740850
Huimanguillo	97,230,755	101,381,794	94,097,870	292,710,418.00	11.6117525
Jalapa	7,868,959	8,204,899	7,615,404	23,689,261.00	0.9397473
J. de Méndez	20,806,241	21,694,490	20,135,816	62,636,546.00	2.4847769
Jonuta	9,216,762	9,610,265	8,919,803	27,746,829.00	1.1007101
Macuspana	83,214,400	86,767,031	80,533,130	250,514,561.00	9.9378529
Nacajuca	17,198,750	17,932,994	16,644,569	51,776,313.00	2.0539540
Paraiso	17,636,465	18,389,418	17,068,195	53,094,079.00	2.1062295
Tacotalpa	9,173,365	9,564,997	8,877,784	27,616,147.00	1.0955260
Teapa	9,514,336	9,920,515	9,207,760	28,642,611.00	1.1362456
Tenosique	38,461,606	40,103,613	37,222,314	115,787,534.00	4.5932639
<b>Total</b>	<b>837,347,920</b>	<b>873,096,342</b>	<b>810,367,450</b>	<b>2,520,811,713.00</b>	<b>100.0000000</b>

Nota: Art. 16 de la Ley de Coordinación Fiscal y Financiera del Estado de Tabasco.

CUARTO: Se da a conocer la distribución del Fondo Municipal de Participaciones estimado para el ejercicio 2026, el cual a su vez se integra de los fondos: predial, recaudatorio, básico, equitativo y de desarrollo social, de acuerdo a los artículos 10 al 16 de la Ley de Coordinación Fiscal y Financiera del Estado.



Distribución del Fondo Municipal de Participaciones 2026

Estimación

FMP	7,045,505,606.00	7,045,505,606.00										
Fondo Restante	5,234,285,964.00											
Municipios	Fondo Predial		Fondo Recaudatorio		Fondo Básico			Fondo de Desarrollo Social		Total		
	Recaudación	Incentivo (2-1)	Recaudación	Incentivo (1-1)	FMP 2025	Coefficiente 2026	Monto	Fondo Equitativo	Coefficiente 2026		Monto	
	2	3=2*2	4	5=4	6	$7=(6 \div 9) \times 100$	8=(7*5)8	9	10		11=(10*5)11	12=(3+5+8+9+11)
Balancán	7,682,353.00	15,364,706.00	16,724,198.00	16,724,198.00	232,428,634.00	3.4820991	91,152,448.42	102,633,058.12	2.2509058	19,636,474.37	245,510,885.00	
Cárdenas	34,247,838.00	68,495,676.00	145,855,254.00	145,855,254.00	594,407,653.00	8.9070861	233,111,179.10	102,633,058.12	11.5975194	101,174,554.86	651,269,722.00	
Centla	12,125,449.00	24,250,898.00	19,535,447.00	19,535,447.00	297,291,576.00	4.4548580	116,590,002.62	102,633,058.12	5.8541612	51,070,589.93	314,079,996.00	
Centro	172,557,489.00	345,114,978.00	400,778,667.00	400,778,667.00	1,654,806,502.00	24.7369620	648,971,952.03	102,633,058.12	26.0306269	227,086,242.09	1,724,584,896.00	
Comalcalco	22,815,186.00	45,630,372.00	86,104,570.00	86,104,570.00	490,712,450.00	7.3532331	192,444,624.90	102,633,058.12	10.5908601	92,392,650.99	519,205,276.00	
Cunduacán	12,538,344.00	25,076,688.00	48,198,474.00	48,198,474.00	348,709,390.00	5.2253442	136,754,728.27	102,633,058.12	6.0417829	52,707,365.71	365,370,314.00	
E. Zapata	7,136,362.00	14,272,724.00	23,874,175.00	23,874,175.00	216,554,203.00	3.2450237	84,926,910.59	102,633,058.12	0.5740850	5,008,208.11	230,715,076.00	
Huimanguillo	18,771,320.00	37,542,640.00	46,070,557.00	46,070,557.00	438,401,348.00	6.5893612	171,929,574.99	102,633,058.12	11.6117525	101,286,722.19	459,474,552.00	
Jalapa	5,506,079.00	11,012,158.00	6,631,628.00	6,631,628.00	194,833,739.00	2.9195467	76,408,711.09	102,633,058.12	0.9397473	8,198,177.18	204,883,732.00	
J. de Méndez	11,580,953.00	23,161,906.00	23,164,444.00	23,164,444.00	252,454,807.00	3.7829875	99,006,191.16	102,633,058.12	2.4947769	21,676,721.03	269,642,320.00	
Jonuta	1,737,143.00	3,474,286.00	8,819,557.00	8,819,557.00	188,991,359.00	2.8319997	74,117,482.03	102,633,058.12	1.1007101	9,602,385.67	198,646,770.00	
Macuspana	15,580,157.00	31,160,314.00	57,996,177.00	57,996,177.00	418,307,802.00	6.2682632	164,049,410.30	102,633,058.12	9.9378529	86,695,940.28	442,534,900.00	
Nacajuca	24,064,016.00	48,128,032.00	59,074,313.00	59,074,313.00	334,076,995.00	5.0060805	131,016,284.57	102,633,058.12	2.0539540	17,918,304.32	358,769,992.00	
Paraiso	11,948,146.00	23,896,292.00	57,358,082.00	57,358,082.00	317,778,649.00	4.7618529	124,624,498.34	102,633,058.12	2.1052295	18,374,345.52	326,886,276.00	
Tacotalpa	3,714,561.00	7,429,122.00	9,480,599.00	9,480,599.00	194,144,320.00	2.9092159	76,138,338.94	102,633,058.12	1.0955260	9,557,160.36	205,238,278.00	
Teapa	8,140,919.00	16,281,838.00	26,502,619.00	26,502,619.00	231,165,174.00	3.4639664	90,656,952.36	102,633,058.12	1.1362456	9,912,390.25	245,987,002.00	
Tenosique	8,159,573.00	16,319,146.00	18,438,961.00	18,438,961.00	268,359,743.00	4.0213199	105,243,692.27	102,633,058.12	4.5932639	40,070,761.13	282,705,619.00	
<b>Total</b>	<b>378,305,960.00</b>	<b>756,611,920.00</b>	<b>1,054,607,722.00</b>	<b>1,054,607,722.00</b>	<b>6,673,424,344.00</b>	<b>100.0000000</b>	<b>2,617,142,982.00</b>	<b>1,744,761,988.00</b>	<b>100.0000000</b>	<b>872,380,994.00</b>	<b>7,045,505,606.00</b>	

El resultado de \$7,045,505,606.00 es el Fondo Municipal de Participaciones estimado para el ejercicio fiscal 2026.

De igual manera este resultado se utiliza para determinar el coeficiente 2026 para cada uno de los Municipios, con el cual se distribuirá cada uno de los fondos que integran las participaciones, esto de acuerdo al anexo II del Acuerdo 02/2014 por el que se expiden los Lineamientos para la publicación de la información a que se refiere el artículo 6o. de la Ley de Coordinación Fiscal

Por lo tanto, el coeficiente que se utilizará en la distribución por fondos es el resultado de dividir el total de las participaciones que le corresponden a cada Municipio entre el total del Fondo Municipal de Participaciones, tal como se muestra a continuación:



Municipios	Fondo Municipal de Participaciones 2026	Coficiente 2026
a	b	$C=b/\sum b*100$
Balancán	245,510,885	3.4846454
Cárdenas	651,269,722	9.2437613
Centla	314,079,996	4.4578773
Centro	1,724,584,896	24.4778018
Comalcalco	519,205,276	7.3693118
Cunduacán	365,370,314	5.1858636
Emiliano Zapata	230,715,076	3.2746419
Huimanguillo	459,474,552	6.5215270
Jalapa	204,883,732	2.9080061
Jalpa de Méndez	269,642,320	3.8271536
Jonuta	198,646,770	2.8194821
Macuspana	442,534,900	6.2810950
Nacajuca	358,769,992	5.0921823
Paraíso	326,886,276	4.6396426
Tacotalpa	205,238,278	2.9130383
Teapa	245,987,002	3.4914031
Tenosique	282,705,619	4.0125668
<b>Total</b>	<b>7,045,505,606</b>	<b>100.0000000</b>

**QUINTO:** Se constituye el Fondo de Compensación y de Combustibles Municipal, con el 25% de la estimación por la Participación de Impuesto Especial Sobre Producción y Servicios (IEPS) por Enajenación de Gasolinas y Diésel y del 25 % del Fondo de Compensación, esto de acuerdo a lo establecido en los artículos 4-A fracciones I y II de la Ley de Coordinación Fiscal, así como, a los artículos 8 y 9 de la LCFFT.

De acuerdo al artículo 9 de la LCFFT reformada mediante Decreto 181 Edición 8482 Suplemento J publicada en el Periódico Oficial del Estado con fecha 20 de diciembre de 2023, el 100% del monto obtenido del Fondo de Compensación y de Combustibles será distribuido en proporción directa al número de habitantes de cada municipio, conforme a la última información oficial de población que hubiera dado a conocer el Instituto Nacional de Estadística y Geografía, para este año se tomó el Censo de Población 2020, publicado el 25 de enero de 2021.



El Fondo de Compensación estimado es de \$377,204,627.00 para el ejercicio 2026 tal como se muestra en la tabla de distribución siguiente:

Municipios	Fondo de Compensación y de Combustibles Municipal 100%				
	Población 2020	Porcentaje de Población	100% de IEPS Gasolina y Diesel	100% de Fondo de Compensación	FCCM Acumulado
23	24	25=(24/Σ24)100	26=(25*Σ26)	27=(25*Σ27)	28=(26+27)
BALANCÁN	58,524	2.4358632%	5,254,703	3,933,486	9,188,189
CÁRDENAS	243,229	10.1235829%	21,838,838	16,347,785	38,186,623
CENTLA	107,731	4.4839378%	9,672,859	7,240,762	16,913,621
CENTRO	683,607	28.4528248%	61,379,122	45,946,250	107,325,372
COMALCALCO	214,877	8.9435270%	19,293,193	14,442,205	33,735,398
CUNDUACÁN	137,257	5.7128575%	12,323,914	9,225,248	21,549,162
EMILIANO ZAPATA	32,181	1.3394251%	2,889,440	2,162,933	5,052,373
HUIMANGUILLO	190,885	7.9449413%	17,139,019	12,829,667	29,968,686
JALAPA	37,749	1.5711742%	3,389,375	2,537,167	5,926,542
JALPA DE MÉNDEZ	91,185	3.7952666%	8,187,241	6,128,680	14,315,921
JONUTA	30,798	1.2818624%	2,765,265	2,069,980	4,835,245
MACUSPANA	158,601	6.6012292%	14,240,331	10,659,811	24,900,142
NACAJUCA	150,300	6.2557282%	13,495,008	10,101,888	23,596,896
PARAÍSO	96,741	4.0265163%	8,686,098	6,502,107	15,188,205
TACOTALPA	47,905	1.9938833%	4,301,253	3,219,767	7,521,020
TEAPA	58,718	2.4439378%	5,272,122	3,946,525	9,218,647
TENOSIQUE	62,310	2.5934426%	5,594,637	4,187,948	9,782,585
<b>Total</b>	<b>2,402,598</b>	<b>100.0000000</b>	<b>215,722,418</b>	<b>161,482,209</b>	<b>377,204,627</b>

Fuente: Elaboración propia de la Secretaría de Finanzas a partir de cifras publicadas por la SHCP.

SEXTO: El Fondo por Coordinación en Predial, se constituye con el 30% del excedente del Fondo de Fomento Municipal de acuerdo al artículo 7 fracción II inciso C de la LCFFT, mismo que se distribuye al 100% entre los municipios que tengan celebrado con la Secretaría de Administración y Finanzas, convenio de coordinación del impuesto predial en los términos establecidos en el artículo 16 Quáter de la LCFFT, dichos pagos se consideraran definitivos para los municipios.

Para el ejercicio 2026 el Fondo por Coordinación en Predial estimado es de \$291,463,890.00 a continuación se muestra la tabla de distribución:



Municipios	Fondo por Coordinación en Predial 2026 (30% del excedente del Fondo de Fomento Municipal)						
	Porcentaje	FCP1=0.35	Porcentaje	FCP2=0.35	Porcentaje	FCP3=0.30	FCP Acumulado
	29	$31=(30*\sum 31)/100$	32	$33=(32*\sum 33)/100$	34	$35=(34*\sum 35)/100$	$36=31+33+35$
Balancán	0.014830	1,512,827	0.031372	3,200,323	0.069977	6,118,759.00	10,831,909
Cárdenas	0.042370	4,322,246	0.258006	26,319,847	0.051463	4,499,922.00	35,142,015
Centla	0.032231	3,287,923	0.005730	584,529	0.094022	8,221,192.00	12,093,644
Centro	0.604165	61,632,334	0.005730	584,529	0.052068	4,552,742.00	66,769,605
Comalcalco	0.053538	5,461,499	0.099893	10,190,305	0.065344	5,713,622.00	21,365,426
Cunduacán	0.034363	3,505,465	0.005730	584,529	0.078251	6,842,164.00	10,932,158
E. Zapata	0.013103	1,336,660	0.175714	17,924,976	0.012371	1,081,732.00	20,343,368
Huimanguillo	0.039016	3,980,069	0.159760	16,297,455	0.079460	6,947,939.00	27,225,463
Jalapa	0.012215	1,246,077	0.005730	584,529	0.059663	5,216,839.00	7,047,446
Jalpa de Méndez	0.015846	1,616,439	0.016984	1,732,581	0.068971	6,030,778.00	9,379,798
Jonuta	0.003709	378,361	0.006082	620,442	0.035947	3,143,193.00	4,141,997
Macuspana	0.035697	3,641,545	0.010929	1,114,925	0.058872	5,147,745.00	9,904,215
Nacajuca	0.034808	3,550,889	0.030615	3,123,127	0.061689	5,394,059.00	12,068,075
Paraíso	0.026091	2,661,557	0.005730	584,529	0.051062	4,464,860.00	7,710,947
Tacotalpa	0.009323	951,022	0.024088	2,457,267	0.061757	5,400,013.00	8,808,302
Teapa	0.014453	1,474,361	0.152177	15,523,940	0.068233	5,966,203.00	22,964,504
Tenosique	0.014244	1,453,084	0.005730	584,529	0.030849	2,697,404.00	4,735,018
<b>Total</b>	<b>1.0000000</b>	<b>102,012,358</b>	<b>1.0000000</b>	<b>102,012,362</b>	<b>1.0000000</b>	<b>87,439,166.00</b>	<b>291,463,890</b>

\*Coeficientes definitivos hasta mayo 2026.

**SÉPTIMO:** El Fondo del Impuesto Sobre la Renta (ISR), forma parte de las participaciones que deberán pagarse a los municipios y corresponde al 100% de la recaudación del ISR que efectivamente se entere a la Federación por el salario del personal que preste o desempeñe un servicio personal subordinado en cada uno de los municipios de acuerdo a lo establecido en el Artículo 16-Ter de la LCFFT.

Para el ejercicio fiscal 2026, la Secretaría de Hacienda y Crédito Público (SHCP) estima de este fondo un monto de \$3,000,129,160.00 del cual se proyecta para el Estado \$2,389,629,160.00 y para los municipios un monto de \$610,500,000.00, sin embargo, el pago de este fondo será el 100% del timbrado de sus nóminas, mismo que será pagado de forma independiente a los fondos antes detallados.



OCTAVO: Conforme al artículo 6 de la Ley de Coordinación Fiscal y al Acuerdo 4/2026 publicado en el Diario Oficial de la Federación del 16 de enero de 2026, así como, al anexo I de los Lineamientos para la publicación de la información a que se refiere el artículo 6 de la Ley de Coordinación Fiscal, se da a conocer el calendario de entrega de las Participaciones a los Municipios y del Fondo del Impuesto Sobre la Renta para el ejercicio fiscal 2026:

#### ANEXO I

#### Calendario de Entrega de Participaciones a los Municipios para el Ejercicio Fiscal de 2026

Meses	Fondo Municipal de Participaciones	Fondo del Impuesto Sobre la Renta
	Días	Días
Enero	28	30
Febrero	26	27
Marzo	27	31
Abril	27	30
Mayo	27	29
Junio	26	30
Julio	27	31
Agosto	28	31
Septiembre	28	30
Octubre	27	30
Noviembre	27	30
Diciembre	28	31

Fuente: Secretaría de Administración y Finanzas.



Distribución por Fondos

NOVENO: A continuación, se realiza la distribución por fondos de Participaciones de cada uno de los conceptos que integran el Fondo Municipal de Participaciones, el Fondo de Compensación y de Combustibles Municipal y el Fondo por Coordinación en Predial para el ejercicio fiscal 2026, para dar cumplimiento al Acuerdo 02/2014 por el que se expiden los Lineamientos para la publicación de la información a que se refiere el artículo 6 de la Ley de Coordinación Fiscal.

El cálculo se realiza multiplicando el monto de la participación estimada de cada uno de los fondos por el coeficiente de distribución determinado para cada municipio del Estado de Tabasco.

ANEXO II

Porcentajes y Montos Estimados de Participaciones Federales correspondientes a los Municipios para el Ejercicio Fiscal 2026

Municipios	Fondo General de Participaciones		Fondo de Fomento Municipal (70% del Excedente)		Impuesto Especial Sobre Producción y Servicios		Fondo de Fiscalización y Recaudación	
	Porcentaje	Monto (pesos)	Porcentaje	Monto (pesos)	Porcentaje	Monto (pesos)	Porcentaje	Monto (pesos)
1	2	3=(2*Σ3)/100	4	5=(4*Σ5)/100	6	7=(6*Σ7)/100	8	9=(8*Σ9)/100
Balancán	3.4846454	185,599,146	3.4846454	33,133,406	3.4846454	2,536,660	3.4846454	15,044,911
Cárdenas	9.2437613	492,341,121	9.2437613	87,893,392	9.2437613	6,729,028	9.2437613	39,909,818
Centla	4.4578773	237,435,416	4.4578773	42,387,286	4.4578773	3,245,127	4.4578773	19,246,827
Centro	24.4778018	1,303,736,429	24.4778018	232,744,761	24.4778018	17,818,700	24.4778018	105,682,588
Comalcalco	7.3693118	392,504,210	7.3693118	70,070,374	7.3693118	5,364,516	7.3693118	31,816,907
Cunduacán	5.1858636	276,209,418	5.1858636	49,309,272	5.1858636	3,775,067	5.1858636	22,389,898
E. Zapata	3.2746419	174,413,942	3.2746419	31,136,609	3.2746419	2,383,787	3.2746419	14,138,223
Huimanguillo	6.5215270	347,349,506	6.5215270	62,009,296	6.5215270	4,747,368	6.5215270	28,156,607
Jalapa	2.9080061	154,886,191	2.9080061	27,650,489	2.9080061	2,116,893	2.9080061	12,555,278
Jalpa de Méndez	3.8271536	203,841,815	3.8271536	36,390,112	3.8271536	2,785,990	3.8271536	16,523,685
Jonuta	2.8194821	150,171,227	2.8194821	26,808,767	2.8194821	2,052,452	2.8194821	12,173,077
Macuspana	6.2810950	334,543,617	6.2810950	59,723,172	6.2810950	4,572,345	6.2810950	27,118,545
Nacajuca	5.0921823	271,219,764	5.0921823	48,418,513	5.0921823	3,706,872	5.0921823	21,985,430
Paraiso	4.6396426	247,116,593	4.6396426	44,115,583	4.6396426	3,377,444	4.6396426	20,031,596
Tacotalpa	2.9130383	155,154,219	2.9130383	27,698,337	2.9130383	2,120,556	2.9130383	12,577,005
Teapa	3.4914031	185,959,077	3.4914031	33,197,662	3.4914031	2,541,579	3.4914031	15,074,087
Tenosique	4.0125668	213,717,292	4.0125668	38,153,096	4.0125668	2,920,959	4.0125668	17,324,204
<b>TOTAL</b>	<b>100.0000000</b>	<b>5,326,198,983</b>	<b>100.0000000</b>	<b>950,840,127</b>	<b>100.0000000</b>	<b>72,795,343</b>	<b>100.0000000</b>	<b>431,748,686</b>

Fuente: Elaboración propia de la Secretaría de Administración y Finanzas a partir de cifras publicadas por la SHCP.



Municipios	Fondo de Extracción de Hidrocarburos		IEV mas Rezago de Tenencia		Impuesto Sobre Automóviles Nuevos		Fondo de Compensación ISAN	
	Porcentaje	Monto (pesos)	Porcentaje	Monto (pesos)	Porcentaje	Monto (pesos)	Porcentaje	Monto (pesos)
10	11	12=(11*Σ12)/100	13	14	15	16=(15*Σ16)/100	17	18=(17*Σ18)/100
Balancán	3.4846454	6,247,490	3.4846454	0	3.4846454	2,251,703	3.4846454	455,959
Cárdenas	9.2437613	16,572,794	9.2437613	0	9.2437613	5,973,119	9.2437613	1,209,528
Centla	4.4578773	7,992,361	4.4578773	0	4.4578773	2,880,584	4.4578773	583,305
Centro	24.4778018	43,885,335	24.4778018	0	24.4778018	15,817,027	24.4778018	3,202,872
Comalcalco	7.3693118	13,212,163	7.3693118	0	7.3693118	4,761,890	7.3693118	964,260
Cunduacán	5.1858636	9,297,541	5.1858636	0	5.1858636	3,350,993	5.1858636	678,560
E. Zapata	3.2746419	5,870,983	3.2746419	0	3.2746419	2,116,003	3.2746419	428,480
Huimanguillo	6.5215270	11,692,202	6.5215270	0	6.5215270	4,214,070	6.5215270	853,329
Jalapa	2.9080061	5,213,655	2.9080061	0	2.9080061	1,879,091	2.9080061	380,507
Jalpa de Méndez	3.8271536	6,861,560	3.8271536	0	3.8271536	2,473,024	3.8271536	500,776
Jonuta	2.8194821	5,054,944	2.8194821	0	2.8194821	1,821,888	2.8194821	368,924
Macuspana	6.2810950	11,261,140	6.2810950	0	6.2810950	4,058,708	6.2810950	821,869
Nacajuca	5.0921823	9,129,583	5.0921823	0	5.0921823	3,290,458	5.0921823	666,302
Paraíso	4.6396426	8,318,242	4.6396426	0	4.6396426	2,998,037	4.6396426	607,088
Tacotalpa	2.9130383	5,222,677	2.9130383	0	2.9130383	1,882,342	2.9130383	381,165
Teapa	3.4914031	6,259,606	3.4914031	0	3.4914031	2,256,069	3.4914031	456,843
Tenosique	4.0125668	7,193,982	4.0125668	0	4.0125668	2,592,836	4.0125668	525,037
<b>TOTAL</b>	<b>100.0000000</b>	<b>179,286,258</b>	<b>100.0000000</b>	<b>0</b>	<b>100.0000000</b>	<b>64,617,842</b>	<b>100.0000000</b>	<b>13,084,804</b>

Fuente: Elaboración propia de la Secretaría de Administración y Finanzas a partir de cifras publicadas por la SHCP.

Municipios	Incentivo ISR Enajenación de Bienes Inmuebles		Total Fondo Municipal de Participaciones	Fondo de Compensación y Combustibles Municipal	Fondo por Coordinación en Predial	Total Municipios
	Porcentaje	Monto (pesos)				
19	20	21=(20*Σ21)/100	22=suma (3+5+7+9+12+14+16+18+21)	23	24	25 = 22+23+24
Balancán	3.4846454	241,610	245,510,885	9,188,189	10,831,909	265,530,983
Cárdenas	9.2437613	640,922	651,269,722	38,186,623	35,142,015	724,598,360
Centla	4.4578773	309,090	314,079,996	16,913,621	12,093,644	343,087,261
Centro	24.4778018	1,697,184	1,724,584,896	107,325,372	66,769,605	1,898,679,873
Comalcalco	7.3693118	510,956	519,205,276	33,735,398	21,365,426	574,306,100
Cunduacán	5.1858636	359,565	365,370,314	21,549,162	10,932,158	397,851,634
E. Zapata	3.2746419	227,049	230,715,076	5,052,373	20,343,368	256,110,817
Huimanguillo	6.5215270	452,174	459,474,552	29,968,686	27,225,463	516,668,701
Jalapa	2.9080061	201,628	204,883,732	5,926,542	7,047,446	217,857,720
Jalpa de Méndez	3.8271536	265,358	269,642,320	14,315,921	9,379,798	293,338,039
Jonuta	2.8194821	195,491	198,646,770	4,835,245	4,141,997	207,624,012
Macuspana	6.2810950	435,504	442,534,900	24,900,142	9,904,215	477,339,257
Nacajuca	5.0921823	353,070	358,769,992	23,596,896	12,068,075	394,434,963
Paraíso	4.6396426	321,693	326,886,276	15,188,205	7,710,947	349,785,428
Tacotalpa	2.9130383	201,977	205,238,278	7,521,020	8,808,302	221,567,600
Teapa	3.4914031	242,079	245,987,002	9,218,647	22,964,504	278,170,153
Tenosique	4.0125668	278,213	282,705,619	9,782,585	4,735,018	297,223,222
<b>TOTAL</b>	<b>100.0000000</b>	<b>6,933,563</b>	<b>7,045,505,606</b>	<b>377,204,627</b>	<b>291,463,890</b>	<b>7,714,174,123</b>

Fuente: Elaboración propia de la Secretaría de Administración y Finanzas a partir de cifras publicadas por la SHCP.



**DÉCIMO:** Los montos que finalmente reciba cada municipio, se verán modificados por el ingreso efectivamente captado derivado de la Recaudación Federal Participable respecto a la estimación realizada por la Secretaría de Hacienda y Crédito Público para la distribución de las participaciones señaladas en el acuerdo 4/2026 publicado en el Diario Oficial de la Federación del 16 de enero de 2026, el cambio de los coeficientes de participación y la población, según últimas cifras oficiales que reporte el Instituto Nacional de Estadística y Geografía (INEGI), de conformidad con el artículo 2 de la Ley de Coordinación Fiscal y en su caso, por la diferencia de los ajustes a los pagos provisionales correspondientes al ejercicio fiscal 2025 y 2026; así como por la recaudación del Impuesto Predial y Derechos de Agua de cada Municipio y de los conceptos considerados para la integración del Fondo Recaudatorio, montos informados mensualmente por cada municipio de conformidad con los artículos 11 y 12 de la Ley de Coordinación Fiscal y Financiera del Estado de Tabasco, **motivo por el cual la estimación publicada no significa compromiso de pago.**

El contenido de este Acuerdo surte **efectos netamente informativos** y se realiza con el objeto de apoyar a los municipios del Estado para la elaboración de sus planes de ingresos por participaciones durante el ejercicio fiscal 2026, por lo que **de ninguna manera significa el compromiso del Gobierno del Estado de pagar los montos estimados**, en virtud de que los pagos se harán de acuerdo a las Participaciones Federales efectivamente recibidas y distribuidas en estricto cumplimiento de la Ley de Coordinación Fiscal y a la Ley de Coordinación Fiscal y Financiera del Estado de Tabasco mismas que serán distribuidas de manera mensual y con carácter de definitivas.

**DADO EN LA CIUDAD DE VILLAHERMOSA, TABASCO A LOS SIETE DÍAS DEL MES DE FEBRERO DEL AÑO DOS MIL VEINTISÉIS.**



TALINA FERRER CADENAS  
SECRETARIA DE ADMINISTRACIÓN Y FINANZAS

LUPITA TAMAYO RODRÍGUEZ  
SUBSECRETARIA DE INGRESOS  
SECRETARÍA DE ADMINISTRACIÓN Y FINANZAS.



**Anexos**  
**Calendario mensual de la Estimación de Participaciones a Municipios 2026 (Consolidado)**

Municipios	Enero	Febrero	Marzo	Abril	Mayo	Junio	Julio	Agosto	Septiembre	Octubre	Noviembre	Diciembre	Total
Balancán	20,071,723	25,804,807	19,669,767	27,904,473	23,216,361	23,696,586	22,101,515	22,242,077	20,775,499	18,966,238	20,261,665	20,820,272	265,530,983
Cárdenas	54,830,600	70,231,219	53,775,839	75,739,877	63,316,961	64,581,663	60,342,726	60,707,901	56,812,229	51,945,135	55,384,501	56,929,709	724,598,360
Cenita	25,964,900	33,262,633	25,452,334	35,895,539	29,975,697	30,578,141	28,578,510	28,738,724	26,887,669	24,595,010	26,214,647	26,943,457	343,087,261
Centro	143,765,226	183,872,394	140,368,797	198,219,169	165,838,587	169,124,022	158,202,995	159,049,143	148,920,989	136,333,380	145,170,743	149,224,428	1,898,679,873
Comalcalco	43,489,878	55,600,141	42,646,537	59,917,493	50,169,792	51,149,188	47,854,148	48,110,524	45,066,860	41,253,403	43,919,910	45,148,226	574,306,100
Cunduacán	30,126,187	38,537,301	29,528,933	41,562,640	34,747,879	35,439,299	33,154,278	33,323,492	31,195,545	28,564,771	30,412,013	31,259,296	397,851,634
Emiliano Zapata	19,318,750	24,964,854	18,945,563	27,040,152	22,424,434	22,902,190	21,280,650	21,462,334	20,008,430	18,191,532	19,518,218	20,053,710	256,110,817
Humanquillo	39,106,421	50,040,628	38,365,459	53,921,117	45,141,626	46,033,958	43,030,852	43,290,935	40,534,664	37,074,406	39,511,121	40,617,514	516,668,701
Jalapa	16,463,405	21,192,638	16,125,757	22,943,916	19,050,614	19,450,119	18,132,444	18,245,951	17,030,442	15,542,546	16,612,206	17,067,682	217,857,720
Jalpa de Méndez	22,201,117	28,439,804	21,760,325	30,694,472	25,627,870	26,143,365	24,436,329	24,570,337	22,987,173	21,030,196	22,412,184	23,034,867	293,338,039
Jonuta	15,691,157	20,204,578	15,361,583	21,890,022	18,154,008	18,537,336	17,284,176	17,385,607	16,222,229	14,809,831	15,825,615	16,257,870	207,624,012
Macuspana	36,146,865	46,245,145	35,420,698	49,894,446	41,687,869	42,520,452	39,782,798	39,977,230	37,418,443	34,269,491	36,480,723	37,495,097	477,339,257
Nacajuca	29,876,686	38,175,089	29,292,381	41,136,468	34,443,614	35,121,334	32,874,101	33,039,716	30,947,959	28,350,474	30,166,759	31,010,382	384,434,963
Paraiso	26,470,647	33,934,362	25,932,782	36,657,903	30,559,997	31,180,964	29,140,705	29,293,685	27,392,549	25,060,857	26,711,051	27,449,926	349,785,428
Tacotalpa	16,748,206	21,534,127	16,411,940	23,288,821	19,372,590	19,773,796	18,442,280	18,559,181	17,334,359	15,824,624	16,905,914	17,371,762	221,567,600
Teapa	21,000,607	27,060,694	20,605,585	29,252,729	24,343,959	24,849,764	23,124,060	23,313,610	21,765,287	19,815,065	21,225,710	21,813,083	278,170,153
Tenosique	22,480,208	28,878,599	22,012,018	31,246,125	25,975,766	26,514,271	24,755,613	24,888,262	23,247,816	21,251,982	22,674,900	23,297,662	297,223,222
<b>TOTAL</b>	<b>583,752,583</b>	<b>747,979,013</b>	<b>572,266,298</b>	<b>807,205,362</b>	<b>674,037,624</b>	<b>687,596,448</b>	<b>642,518,180</b>	<b>646,198,709</b>	<b>604,538,142</b>	<b>552,878,941</b>	<b>589,407,880</b>	<b>605,794,943</b>	<b>7,714,174,123</b>

Las cifras parciales pueden no coincidir con el total debido al redondeo.

**Anexos**  
**Calendario Mensual de la Estimación del Fondo Municipal de Participaciones 2026**

Municipios	Enero	Febrero	Marzo	Abril	Mayo	Junio	Julio	Agosto	Septiembre	Octubre	Noviembre	Diciembre	Total
Balancán	18,534,518	23,968,293	18,120,722	26,060,691	21,478,551	21,951,512	20,430,754	20,550,000	19,129,732	17,440,026	18,672,317	19,173,769	245,510,885
Cárdenas	49,166,746	63,580,983	48,069,060	69,131,512	56,976,415	58,231,043	54,196,910	54,513,237	50,745,672	46,263,370	49,532,282	50,862,492	651,269,722
Cenita	23,711,052	30,662,434	23,181,686	33,339,221	27,477,329	28,082,383	26,136,891	26,289,441	24,472,504	22,310,878	23,887,336	24,528,841	314,079,966
Centro	130,195,250	168,364,658	127,288,545	183,062,650	150,875,530	154,197,829	143,515,306	144,352,949	134,376,307	122,507,014	131,163,208	134,685,650	1,724,584,896
Comalcalco	39,196,716	50,688,034	38,321,618	55,113,027	45,422,740	46,422,954	43,206,863	43,459,045	40,455,467	36,882,086	39,488,128	40,548,598	519,205,276
Cunduacán	27,583,146	35,669,713	26,967,333	38,783,627	31,964,469	32,668,330	30,405,133	30,582,596	28,468,946	25,964,319	27,788,219	28,534,483	365,370,314
Emiliano Zapata	17,417,527	22,523,835	17,028,670	24,490,133	20,184,138	20,628,595	19,199,487	19,311,547	17,976,871	16,388,996	17,547,022	18,018,255	230,715,076
Humanquillo	34,687,423	44,856,751	33,913,000	48,772,681	40,197,190	41,082,337	38,236,233	38,459,404	35,801,365	32,639,075	34,945,311	35,883,782	459,474,562
Jalapa	15,467,426	20,002,019	15,122,104	21,748,166	17,924,279	18,318,974	17,049,872	17,149,385	15,964,143	14,564,050	15,582,421	16,000,893	204,883,732
Jalpa de Méndez	20,356,289	26,324,153	19,901,820	28,622,214	23,589,693	24,109,141	22,438,907	22,569,874	21,010,006	19,154,218	20,507,532	21,058,373	269,642,320
Jonuta	14,996,574	19,393,128	14,661,765	21,086,120	17,378,638	17,761,318	16,530,849	16,627,333	15,478,171	14,111,003	15,108,069	15,513,802	198,646,770
Macuspana	33,408,587	43,202,997	32,662,714	46,974,557	38,715,222	39,567,736	36,826,561	37,041,504	34,481,460	31,435,756	33,656,967	34,560,839	442,534,900
Nacajuca	27,084,865	35,025,348	26,480,175	38,083,011	31,387,039	32,078,185	29,855,871	30,030,129	27,954,661	25,485,461	27,286,232	28,019,015	358,769,992
Paraiso	24,677,846	31,912,663	24,126,895	34,698,592	28,597,688	29,227,412	27,202,595	27,361,366	25,470,344	23,220,580	24,861,317	25,528,978	326,886,276
Tacotalpa	15,494,192	20,036,632	15,148,272	21,785,801	17,955,297	18,350,675	17,079,376	17,179,062	15,991,768	14,579,235	15,609,386	16,028,582	205,238,278
Teapa	18,570,463	24,014,774	18,155,863	26,111,230	21,520,204	21,994,082	20,470,375	20,589,853	19,166,830	17,473,847	18,708,528	19,210,953	245,987,002
Tenosique	21,342,488	27,599,474	20,866,001	30,008,868	24,732,535	25,277,152	23,525,999	23,663,310	22,027,871	20,082,177	21,501,159	22,078,585	282,705,619
<b>TOTAL</b>	<b>531,891,108</b>	<b>687,825,889</b>	<b>520,016,243</b>	<b>747,872,101</b>	<b>616,376,957</b>	<b>629,949,658</b>	<b>586,307,982</b>	<b>589,730,035</b>	<b>548,972,118</b>	<b>500,482,091</b>	<b>535,845,534</b>	<b>550,235,890</b>	<b>7,045,505,606</b>

Estimación del Fondo Municipal de Participaciones de 2026, conforme a los artículos 10 al 16 de la Ley de Coordinación Fiscal y Financiera del Estado de Tabasco.



Anexos

Calendario mensual de la Estimación del Fondo de Compensación y Combustibles Municipal 2026

Municipios	Enero	Febrero	Marzo	Abril	Mayo	Junio	Julio	Agosto	Septiembre	Octubre	Noviembre	Diciembre	Total
Balancán	742,192	759,009	747,138	687,222	770,564	755,765	795,567	773,289	797,571	800,950	763,243	795,679	9,188,189
Cárdenas	3,084,592	3,154,482	3,105,147	2,865,131	3,202,506	3,141,001	3,306,419	3,213,834	3,314,751	3,328,793	3,172,081	3,306,886	38,186,623
Cenita	1,366,230	1,397,183	1,375,332	1,265,038	1,418,454	1,391,212	1,464,479	1,423,471	1,468,169	1,474,389	1,404,978	1,464,686	16,913,621
Centro	8,669,394	8,865,826	8,727,167	8,027,297	9,000,801	8,827,938	9,292,852	9,032,637	9,316,269	9,355,735	8,915,290	9,284,166	107,325,372
Comalcalco	2,725,036	2,786,780	2,743,195	2,523,206	2,829,206	2,774,870	2,921,006	2,839,213	2,928,367	2,940,772	2,802,328	2,921,419	33,735,398
Cunduacán	1,740,672	1,780,111	1,752,271	1,611,749	1,807,212	1,772,504	1,865,851	1,813,604	1,870,553	1,878,477	1,790,043	1,866,115	21,549,162
Emiliano Zapata	408,114	417,361	410,834	377,887	423,715	415,578	437,464	425,214	438,566	440,424	419,690	437,526	5,062,373
Huimanguillo	2,420,774	2,475,623	2,436,905	2,241,479	2,513,312	2,465,043	2,594,862	2,522,202	2,601,401	2,612,421	2,489,435	2,595,229	29,968,686
Jalapa	478,727	489,574	481,917	443,270	497,027	487,482	513,154	498,785	514,447	516,627	492,305	513,227	5,926,542
Jalpa de Méndez	1,156,394	1,182,595	1,164,100	1,070,745	1,200,599	1,177,541	1,239,555	1,204,846	1,242,679	1,247,943	1,189,193	1,239,731	14,315,921
Jonuta	390,578	389,425	393,178	361,647	405,506	397,718	418,663	406,940	419,718	421,496	401,653	418,723	4,835,245
Macuspana	2,011,352	2,056,926	2,024,756	1,862,382	2,088,241	2,048,136	2,155,998	2,095,627	2,161,431	2,170,588	2,068,402	2,156,303	24,900,142
Nacajuca	1,906,079	1,949,269	1,918,783	1,764,907	1,978,945	1,940,938	2,043,156	1,985,944	2,048,304	2,056,982	1,960,144	2,043,445	23,596,896
Paraíso	1,226,852	1,254,652	1,235,030	1,135,987	1,273,753	1,249,290	1,315,083	1,278,258	1,318,397	1,323,982	1,261,652	1,315,269	15,188,205
Tacotalpa	607,525	621,289	611,572	562,527	630,747	618,634	651,213	632,978	652,854	655,620	624,755	651,306	7,521,020
Teapa	744,652	761,525	749,615	689,500	773,118	758,270	798,204	775,853	800,215	803,605	765,773	798,317	9,218,647
Tenosique	790,201	808,108	795,471	731,680	820,414	804,658	847,033	823,316	849,168	852,764	812,620	847,152	9,782,585
<b>TOTAL</b>	<b>30,469,364</b>	<b>31,159,738</b>	<b>30,672,411</b>	<b>28,212,654</b>	<b>31,634,120</b>	<b>31,026,578</b>	<b>32,660,559</b>	<b>31,746,011</b>	<b>32,742,860</b>	<b>32,881,568</b>	<b>31,333,585</b>	<b>32,665,179</b>	<b>377,204,627</b>

Estimación del Fondo de Compensación y Combustibles Municipal de 2026, conforme a los artículos 8 y 9 de la Ley de Coordinación Fiscal y Financiera del Estado de Tabasco.

Anexos

Calendario Mensual de la Estimación del Fondo por Coordinación en Predial 2026

Municipios	Enero	Febrero	Marzo	Abril	Mayo	Junio	Julio	Agosto	Septiembre	Octubre	Noviembre	Diciembre	Total
Balancán	795,013	1,077,505	801,907	1,156,560	967,246	989,309	875,194	918,788	848,196	725,262	826,105	850,824	10,831,909
Cárdenas	2,579,262	3,495,754	2,601,632	3,752,234	3,138,040	3,209,619	2,839,397	2,980,830	2,751,806	2,362,972	2,680,138	2,760,331	35,142,015
Cenita	887,618	1,203,016	895,316	1,291,280	1,079,914	1,104,546	977,140	1,025,812	946,996	809,743	922,333	949,930	12,093,644
Centro	4,900,582	6,641,910	4,943,085	7,129,222	5,962,256	6,098,255	5,394,837	5,663,557	5,228,413	4,470,631	5,092,245	5,244,612	66,769,605
Comalcalco	1,568,126	2,125,327	1,581,724	2,281,260	1,907,846	1,951,364	1,726,279	1,812,266	1,673,026	1,430,545	1,629,454	1,678,209	21,365,426
Cunduacán	802,369	1,087,477	809,329	1,167,264	976,198	998,465	883,294	927,292	856,046	731,975	833,751	858,698	10,932,158
Emiliano Zapata	1,493,109	2,023,658	1,506,059	2,172,132	1,816,581	1,858,017	1,643,699	1,725,573	1,592,993	1,362,112	1,551,506	1,597,929	20,343,368
Huimanguillo	1,998,224	2,708,254	2,015,554	2,906,957	2,431,124	2,486,578	2,199,757	2,309,329	2,131,898	1,822,910	2,076,375	2,138,503	27,225,463
Jalapa	517,252	701,045	521,736	752,480	629,308	643,663	569,418	597,781	551,852	471,869	537,480	553,562	7,047,446
Jalpa de Méndez	688,434	933,056	694,405	1,001,513	837,578	856,683	757,867	795,617	734,488	628,035	715,359	736,763	9,379,798
Jonuta	304,005	412,025	306,640	442,255	369,864	378,300	334,664	351,334	324,340	277,332	315,893	325,345	4,141,997
Macuspana	726,926	985,222	733,228	1,057,507	884,406	904,580	800,239	840,099	775,552	663,147	755,354	777,955	9,904,215
Nacajuca	885,742	1,200,472	893,423	1,288,550	1,077,630	1,102,211	975,074	1,023,643	944,994	808,031	920,383	947,922	12,068,075
Paraíso	565,949	767,047	570,857	823,324	688,566	704,262	623,027	654,061	603,808	516,295	588,082	605,679	7,710,947
Tacotalpa	646,489	876,206	652,096	940,493	786,546	804,487	711,691	747,141	689,737	589,769	671,773	691,874	8,808,302
Teapa	1,685,492	2,284,395	1,700,107	2,451,399	2,050,637	2,097,412	1,855,481	1,947,904	1,798,242	1,537,613	1,751,409	1,803,813	22,964,504
Tenosique	347,519	471,017	350,546	505,577	422,817	432,461	382,581	401,636	370,777	317,041	361,121	371,925	4,735,018
<b>TOTAL</b>	<b>21,392,111</b>	<b>28,993,386</b>	<b>21,577,644</b>	<b>31,120,607</b>	<b>26,026,547</b>	<b>26,620,212</b>	<b>23,549,639</b>	<b>24,722,663</b>	<b>22,823,164</b>	<b>19,515,282</b>	<b>22,228,761</b>	<b>22,893,874</b>	<b>291,463,890</b>

Estimación del Fondo por Coordinación en Predial de 2026, conforme al artículo 16 Cuater de la Ley de Coordinación Fiscal y Financiera del Estado de Tabasco.

No.- 4303

**ACUERDO****TABASCO**  
GOBIERNO DEL PUEBLO**FINANZAS**  
SECRETARÍA DE ADMINISTRACIÓN  
Y FINANZAS


En la Ciudad de Villahermosa, Tabasco, con fecha 03 de febrero del dos mil veintiséis, en cumplimiento a lo ordenado en los artículos 7, 10 Bis y 64 de la Ley General de Contabilidad Gubernamental; 13 de las Reglas de Operación de los Consejos de Armonización Contable de las Entidades Federativas; 9 del Acuerdo mediante el cual se crea el Consejo Estatal de Armonización Contable para Tabasco; y 10, fracción III y VI del Reglamento para la Edición, Publicación, Distribución y Resguardo del Periódico Oficial del Estado de Tabasco; se emite el siguiente:

**ACUERDO**

Acorde a los artículos 7, 10 Bis y 64 de la Ley General de Contabilidad Gubernamental; y 13 de las Reglas de Operación de los Consejos de Armonización Contable de las Entidades Federativas; 9 del Acuerdo mediante el cual se crea el Consejo Estatal de Armonización Contable para Tabasco, que se dispone publicar en los órganos locales oficiales la documentación Técnica emitida por el Consejo Estatal de Armonización Contable para Tabasco, se ordena la publicación correspondiente a la **Tercera Sesión Ordinaria del Consejo Estatal de Armonización Contable para Tabasco (CEAC)**, constante de 09 fojas útiles anverso; lo anterior con fundamento en el artículo 13 del Reglamento para la Edición, Publicación, Distribución y Resguardo del Periódico Oficial del Estado de Tabasco.

**Secretario Técnico del Consejo de Armonización Contable  
para Tabasco y Director de Contabilidad Gubernamental de la  
Secretaría de Administración y Finanzas**

M.A. y C.P. Sergio Hermilo Jiménez Torres





**FINANZAS**  
SECRETARÍA DE ADMINISTRACIÓN  
Y FINANZAS



**ACTA DE LA TERCERA SESIÓN ORDINARIA DEL  
CONSEJO ESTATAL DE ARMONIZACIÓN CONTABLE PARA TABASCO  
Número de Acta 0030/CEAC/2025**

En la ciudad de Villahermosa, Tabasco siendo las 11:00 horas del día martes nueve de diciembre del año dos mil veinticinco, se encuentran reunidos los integrantes del Consejo de forma virtual por la plataforma zoom, para llevar a cabo la Tercera Sesión Ordinaria del Consejo Estatal de Armonización Contable para Tabasco (CEAC). En cumplimiento al artículo 10 BIS de la Ley General de Contabilidad Gubernamental (LGCG) y conforme a los numerales 7 y 9 de las reglas de Operación de los Consejos de Armonización Contable de las Entidades Federativas emitidas por el Consejo Nacional de Armonización Contable (CONAC), así como los artículos 5 fracción 11, 6 y 8 del Acuerdo mediante el cual se crea el Consejo Estatal de Armonización Contable para Tabasco. Estando de manera virtual el L.C. Adrián Magaña Martínez, encargado del Despacho de la Secretaría de Administración y Finanzas, así mismo, como Subsecretario de Egresos y encargado como Presidente del Consejo Estatal de Armonización Contable para Tabasco (CEAC), el cual dió inicio a la sesión ante la presencia del M.A. y C.P. Sergio Hermilo Jiménez Torres, Secretario Técnico del CEAC y Director de Contabilidad Gubernamental de la S.A.F., el Mtro. Carlos Antonio Mejía Gómez, Director General de Coordinación Hacendaria de la S.A.F., la Mtro. Víctor Hugo Ramírez Garate, Jefe de Departamento de la Subdirección de Fiscalización y Evaluación a Municipios del OSFE, en representación del Lic. Juan José Peralta Fócil, Fiscal Superior del Estado; el Mtro. Carlos Alberto Chacón Castro, Subsecretario de Anticorrupción, en representación de la Mtra. Mileyli María Wilson Arias, Secretaria de Anticorrupción y Buen Gobierno; y al resto de integrantes del Consejo Estatal de Armonización Contable para Tabasco.-----

Acto seguido el L.C. Adrián Magaña Martínez, encargado como Presidente del CEAC, dió inicio a esta Tercera Sesión Ordinaria del presente año, empezando con verificar la existencia del quórum legal para llevar a cabo la continuidad



de la reunión, preguntó a la L.C.P. Karla Adriana Godines Gonzalez, enlace del Consejo Nacional de Armonización Contable (CONAC), que existe quórum legal, externando que se cuenta con más del cincuenta por ciento de los integrantes conforme a los 11 integrantes del Consejo, declarando formalmente instalada la Tercera Sesión Ordinaria del Consejo Estatal de Armonización Contable para Tabasco 2025. -----  
-----  
-----

2.- El L.C. Adrián Magaña Martínez, encargado como Presidente del CEAC, en uso de la voz propuso ante el Consejo el orden del día conforme a lo siguiente: 1) Registro de asistencia y declaración del quórum; 2) Aprobación del Orden del Día; 3) Presentación de los resultados en la Evaluación de la Armonización Contable del Estado de TABASCO a través de la herramienta informática SEVAC Periodo 3 (3er trimestre 2025); 4) Asuntos Generales; y 5) Clausura de la Sesión.-  
-----  
-----  
-----

3.- El L.C. Adrián Magaña Martínez, encargado como Presidente del CEAC, una vez presentado el orden del día, solicitó a los integrantes del Consejo que simbólicamente se lleva a cabo la votación, la cual fué aprobada por unanimidad, siendo desahogados los puntos uno y dos que con antelación se dieron a conocer.  
-----  
-----  
-----

4.- El L.C. Adrián Magaña Martínez, encargado como Presidente del CEAC, le cede la palabra al M.A. y C.P. Sergio Hermilo Jiménez Torres, Secretario Técnico del CEAC, para dar continuidad con el orden del día conforme al punto número tres, donde se presentaron los resultados en la Evaluación en Armonización



Contable, a través de la herramienta informática SEVAC Periodo 3 (3er trimestre 2025) en donde se evaluó lo siguiente:

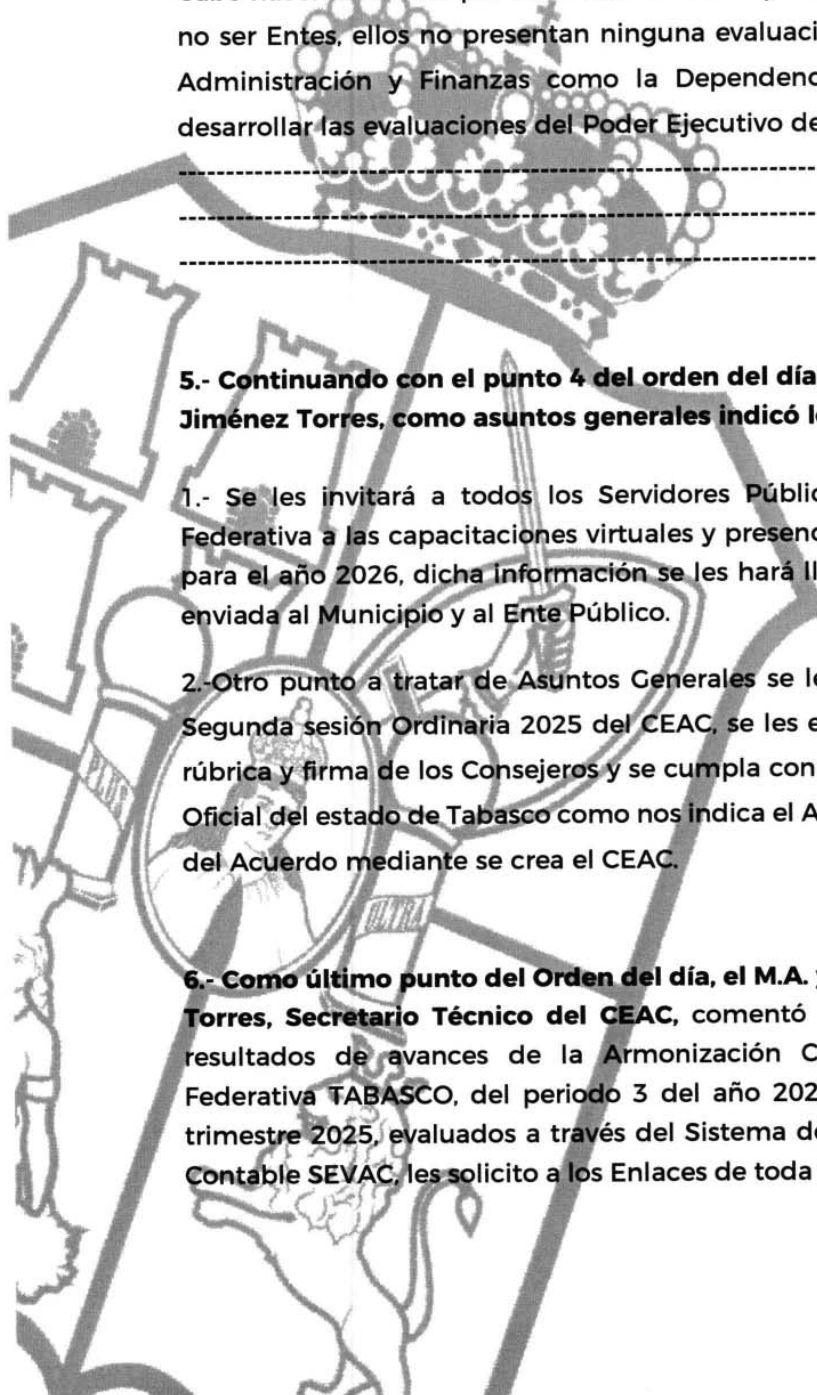
**Periodo 3** (Transparencia y Cuenta Pública).

Cabe hacer mención que en el caso de las Dependencias del Poder Ejecutivo al no ser Entes, ellos no presentan ninguna evaluación y aparece la Secretaría de Administración y Finanzas como la Dependencia Encargada de elaborar y desarrollar las evaluaciones del Poder Ejecutivo del Estado.-----

**5.- Continuando con el punto 4 del orden del día, el M.A. y C.P. Sergio Hermilo Jiménez Torres, como asuntos generales indicó lo siguiente:**

- 1.- Se les invitará a todos los Servidores Públicos y Enlaces de la Entidad Federativa a las capacitaciones virtuales y presenciales que serán programadas para el año 2026, dicha Información se les hará llegar mediante circular y será enviada al Municipio y al Ente Público.
- 2.- Otro punto a tratar de Asuntos Generales se les recuerda que el Acta de la Segunda sesión Ordinaria 2025 del CEAC, se les enviará por correo la lista para rúbrica y firma de los Consejeros y se cumpla con la publicación en el Periódico Oficial del estado de Tabasco como nos indica el Art. 8 de las reglas de operación del Acuerdo mediante se crea el CEAC.

**6.- Como último punto del Orden del día, el M.A. y C.P. Sergio Hermilo Jiménez Torres, Secretario Técnico del CEAC, comentó que derivado del Informe de resultados de avances de la Armonización Contable de nuestra Entidad Federativa TABASCO, del periodo 3 del año 2025 que corresponden al tercer trimestre 2025, evaluados a través del Sistema de Evaluación de Armonización Contable SEVAC, les solicito a los Enlaces de toda la Entidad Federativa Tabasco,**





CONSEJO  
ESTATAL DE  
ARMONIZACIÓN  
CONTABLE  
PARA TABASCO

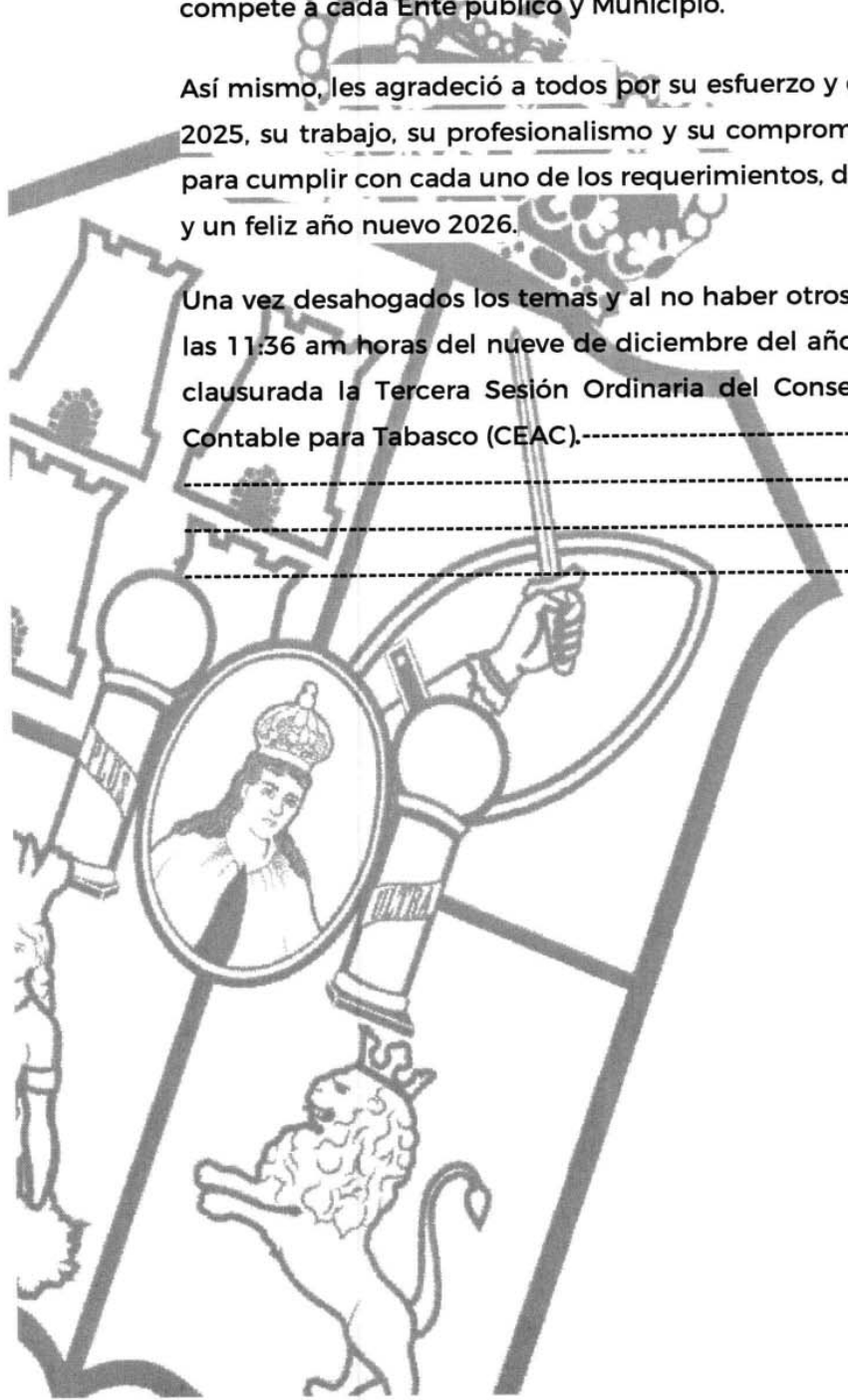
las acciones necesarias para dar cumplimiento en las subsecuentes evaluaciones establecidas en la Ley General de Contabilidad Gubernamental y demás normativa. Así mismo, revisar los reactivos y realizar las gestiones necesarias.

Por lo anterior, les exhortó de manera respetuosa, para que estén pendientes de los cambios normativos del CONAC, para realizar la debida implementación que compete a cada Ente público y Municipio.

Así mismo, les agradeció a todos por su esfuerzo y dedicación durante este año 2025, su trabajo, su profesionalismo y su compromiso han sido fundamentales para cumplir con cada uno de los requerimientos, deseándoles una feliz navidad y un feliz año nuevo 2026.

Una vez desahogados los temas y al no haber otros asuntos que tratar, y siendo las 11:36 am horas del nueve de diciembre del año dos mil veinticinco, dió por clausurada la Tercera Sesión Ordinaria del Consejo Estatal de Armonización Contable para Tabasco (CEAC).-----

-----  
-----  
-----





**TABASCO**  
GOBIERNO DEL ESTADO

**FINANZAS**  
SECRETARÍA DE ADMINISTRACIÓN Y FINANZAS



-----Número de Acta 0030/CEAC/2025-----  
-----FIRMAS DE LOS MIEMBROS DEL CONSEJO-----  
-----ESTATAL DE ARMONIZACIÓN CONTABLE-----  
-----09 DE DICIEMBRE DE 2025-----



**L.C. ADRIAN MAGAÑA MARTINEZ**  
ENCARGADO COMO PRESIDENTE DEL CONSEJO  
ESTATAL DE ARMONIZACIÓN CONTABLE PARA  
TABASCO (CEAC) Y ENCARGADO DEL DESPACHO  
DE LA SECRETARÍA DE ADMINISTRACIÓN Y  
FINANZAS

**M.A. y C.P. SERGIO HERMILO JIMENEZ TORRES**  
SECRETARIO TÉCNICO DEL CEAC Y  
DIRECTOR DE CONTABILIDAD GUBERNAMENTAL  
DE LA SECRETARÍA DE ADMINISTRACIÓN Y  
FINANZAS

**L.C. ADRIAN MAGAÑA MARTÍNEZ**  
SUBSECRETARIO DE EGRESOS DE LA  
SECRETARÍA DE ADMNISTRACIÓN Y FINANZAS

**MTRO. CARLOS ANTONIO MEJÍA GÓMEZ**  
DIRECTOR GENERAL DE LA COORDINACIÓN  
HACENDARIA DE LA SECRETARÍA DE  
ADMINISTRACIÓN Y FINANZAS



**TABASCO**  
GOBIERNO DEL PUEBLO

**FINANZAS**  
SECRETARÍA DE ADMINISTRACIÓN  
Y FINANZAS

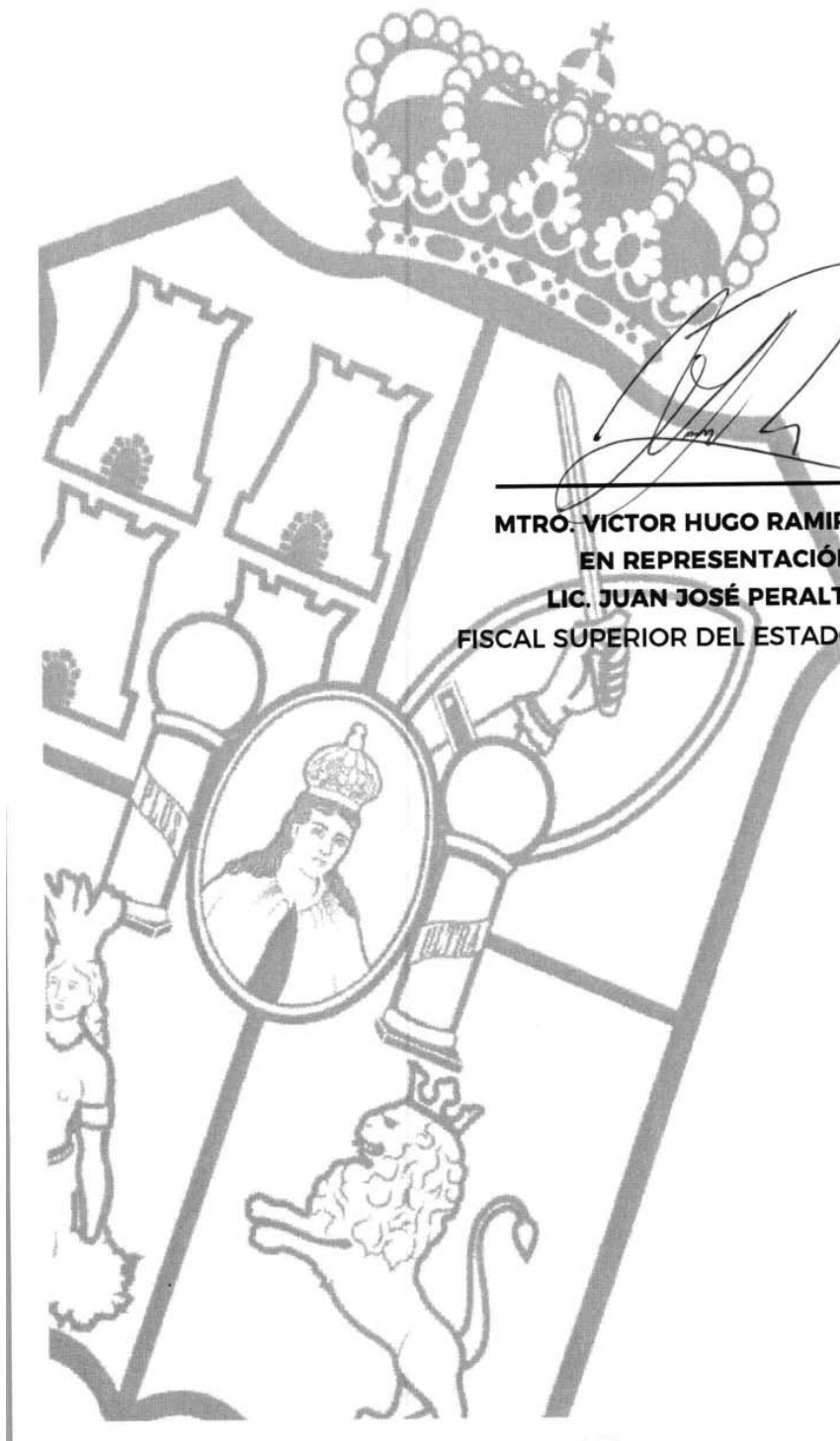


CONSEJO  
ESTATAL DE  
ARMONIZACIÓN  
CONTABLE  
PARA TABASCO

-----Número de Acta 0030/CEAC/2025-----  
-----FIRMAS DE LOS MIEMBROS DEL CONSEJO-----  
-----ESTATAL DE ARMONIZACIÓN CONTABLE-----  
-----09 DE DICIEMBRE DE 2025-----



**MTRO. VICTOR HUGO RAMIREZ GARATE**  
**EN REPRESENTACIÓN DEL**  
**LIC. JUAN JOSÉ PERALTA FÓCIL**  
**FISCAL SUPERIOR DEL ESTADO DE TABASCO**





**FINANZAS**  
SECRETARÍA DE ADMINISTRACIÓN  
Y FINANZAS

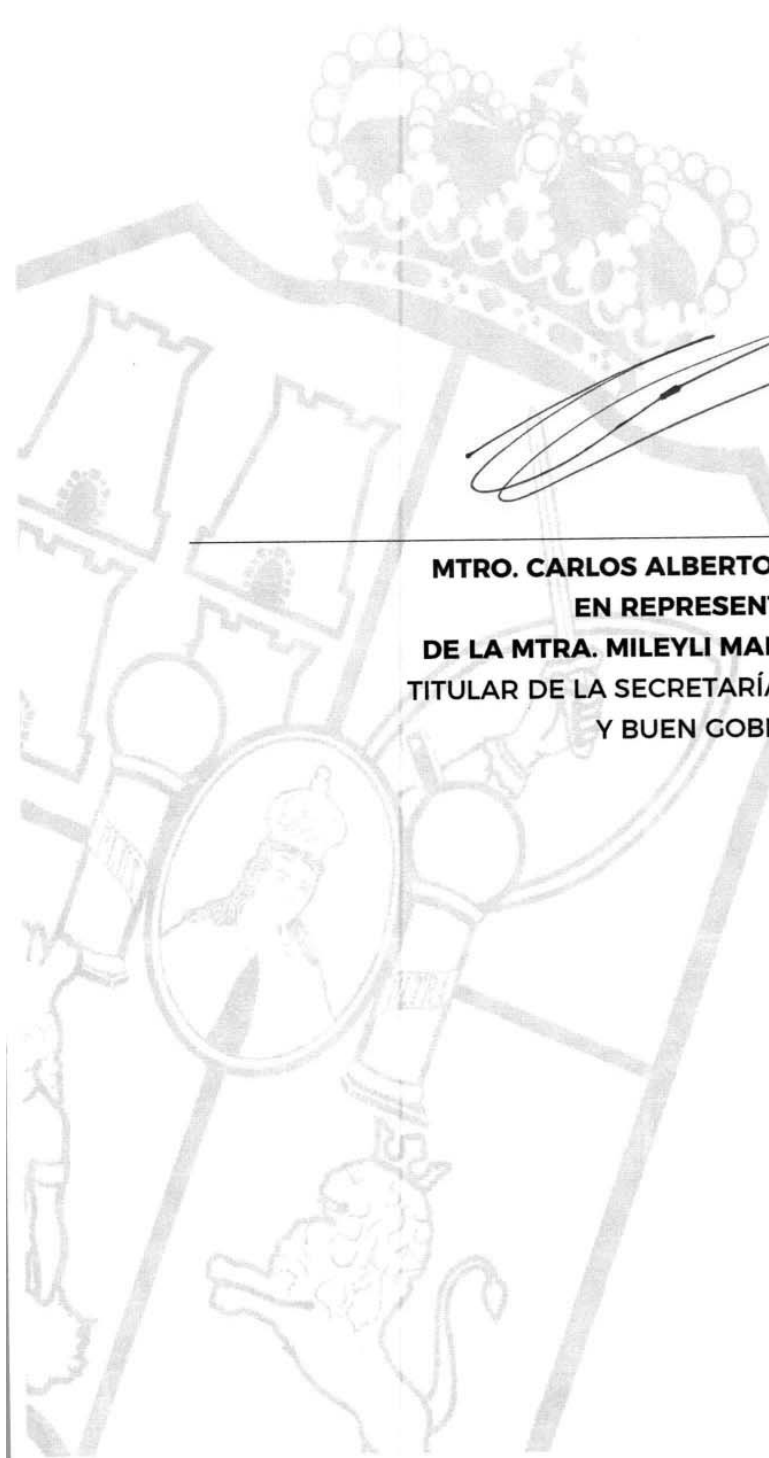


CONSEJO  
ESTATAL DE  
ARMONIZACIÓN  
CONTABLE  
PARA TABASCO

-----Número de Acta 0030/CEAC/2025-----  
-----FIRMAS DE LOS MIEMBROS DEL CONSEJO-----  
-----ESTATAL DE ARMONIZACIÓN CONTABLE-----  
-----09 DE DICIEMBRE DE 2025-----

---

**MTRO. CARLOS ALBERTO CHACÓN CASTRO**  
**EN REPRESENTACIÓN**  
**DE LA MTRA. MILEYLI MARÍA WILSON ARIAS**  
**TITULAR DE LA SECRETARÍA ANTICORRUPCIÓN**  
**Y BUEN GOBIERNO**





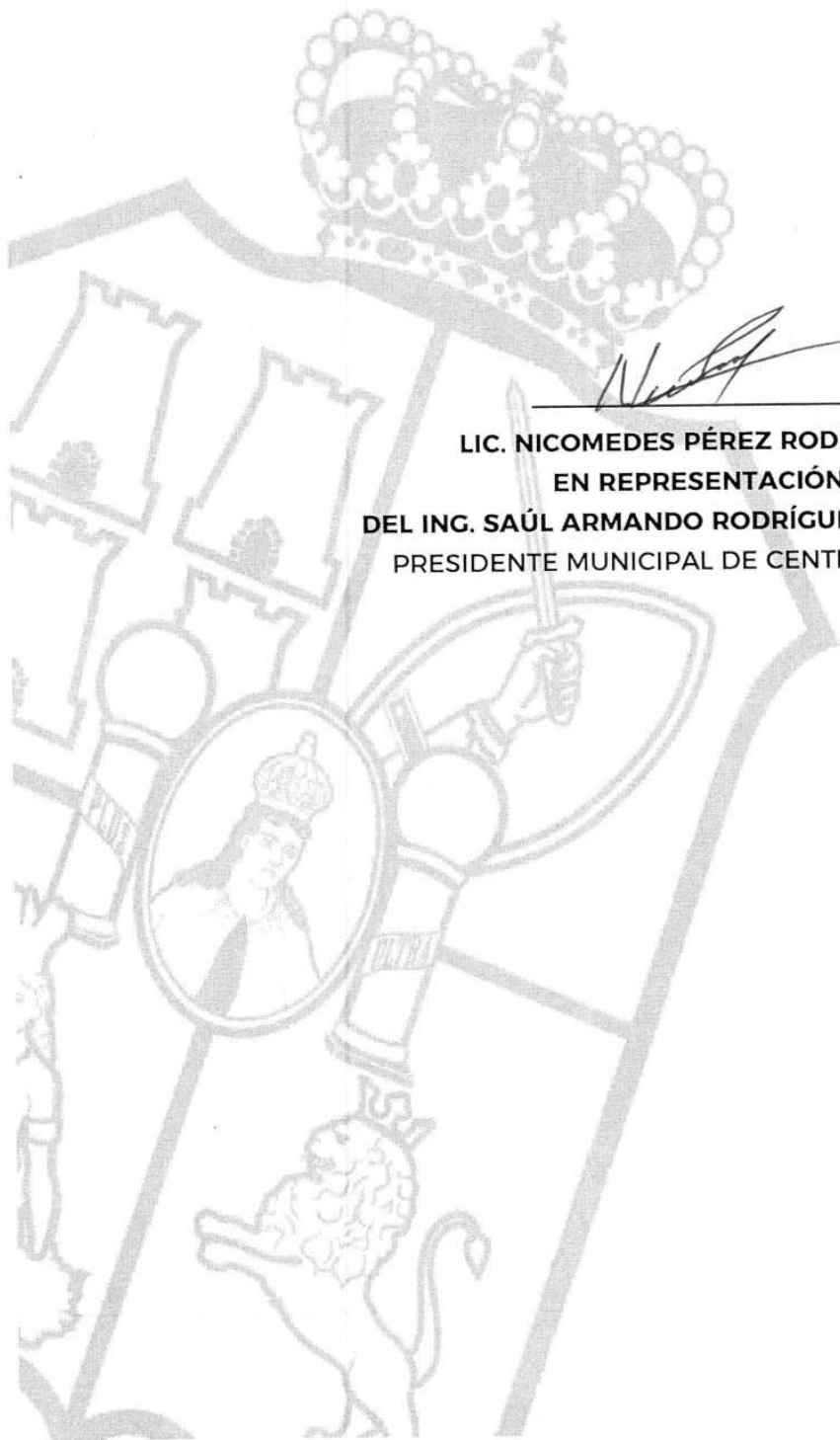
**FINANZAS**  
SECRETARÍA DE ADMINISTRACIÓN  
Y FINANZAS



CONSEJO  
ESTATAL DE  
ARMONIZACIÓN  
CONTABLE  
PARA TABASCO

-----Número de Acta 0030/CEAC/2025-----  
-----FIRMAS DE LOS MIEMBROS DEL CONSEJO-----  
-----ESTATAL DE ARMONIZACIÓN CONTABLE-----  
-----09 DE DICIEMBRE DE 2025-----

**LIC. NICOMEDES PÉREZ RODRÍGUEZ**  
**EN REPRESENTACIÓN**  
**DEL ING. SAÚL ARMANDO RODRÍGUEZ RODRÍGUEZ**  
**PRESIDENTE MUNICIPAL DE CENTLA, TABASCO**





**FINANZAS**  
SECRETARÍA DE ADMINISTRACIÓN  
Y FINANZAS




CONSEJO  
ESTATAL DE  
ARMONIZACIÓN  
CONTABLE  
PARA TABASCO

-----Número de Acta 0030/CEAC/2025-----  
-----FIRMAS DE LOS MIEMBROS DEL CONSEJO-----  
-----ESTATAL DE ARMONIZACIÓN CONTABLE-----  
-----09 DE DICIEMBRE DE 2025-----

**MTRA. DULCE MARÍA SÁNCHEZ ÁLVAREZ**  
**EN REPRESENTACIÓN**  
**M.A. YOLANDA DEL CARMEN OSUNA HUERTA**  
**PRESIDENTA MUNICIPAL DE CENTRO, TABASCO**

## INDICE TEMATICO

No. Pub.	Contenido	Página
No.- 4302	ACUERDO CON EL QUE SE CONOCE EL CALENDARIO DE ENTREGA, PORCENTAJE, FÓRMULAS Y VARIABLES UTILIZADAS, ASÍ COMO LOS MONTOS ESTIMADOS QUE RECIBIRÁ CADA ENTIDAD FEDERATIVA DEL FONDO GENERAL DE PARTICIPACIONES Y DEL FONDO DE FOMENTO MUNICIPAL, POR EL EJERCICIO FISCAL 2026 Y LOS MONTOS ESTIMADOS QUE RECIBIRÁ CADA MUNICIPIO DEL ESTADO DE TABASCO POR CONCEPTO DEL FONDO MUNICIPAL DE PARTICIPACIONES PARA EL EJERCICIO FISCAL 2026.....	2
No.- 4303	ACTA DE LA TERCERA SESIÓN ORDINARIA DEL CONSEJO ESTATAL DE ARMONIZACIÓN CONTABLE PARA TABASCO NO. 0030/CEAC/2025.....	21
	INDICE.....	31



**TABASCO**

Impreso en Talleres Gráficos del Gobierno del Estado de Tabasco, bajo la supervisión de la Secretaría de Gobierno.

Las leyes, decretos y demás disposiciones superiores son obligatorios por el hecho al ser publicados en este Periódico.

**Para cualquier aclaración acerca de los documentos publicados en el mismo, favor de dirigirse a la Dirección de Servicios Legales, ubicada en la calle José Narciso Rovirosa #359, primer piso, esquina con Nicolás Bravo, Colonia Centro al teléfono (993) 338 3000 Extensión (1018) correo oficial: [periodico\\_oficial@tabasco.gob.mx](mailto:periodico_oficial@tabasco.gob.mx) de Villahermosa, Tabasco.**

Cadena Original:| 00001000000705364139 |

Firma Electrónica: XxA29oB92OBKpSwNOu03c39ABfynSAWzU6BjflVQwUhN8ZRwMDFJxy/ebtQdtG/0dIDLFkcA7XbjsMiA880m3XIEpH899VaP1u1O7EKYwxfAD6ZyPluWKwl3WsqWxkk2DDhLkYVPgZCsoiwn1cH/867X1eWlAnnj/CCY1rBoaVvbEO65UiOXjCc07ah3MwPH/u7/j9XXzW8tXiSYt9t88gvW9aSWmKbK6s9DKM1FJETw1B08OMUeRL4vrHt6WMIzUywSoOsCsuhb+pkApsc/JszOhmEUuTM0kZ5iqfBLzciY6eWNO/dqBxvdisn1mBDRnDdA27hVCU8VVmkx6LiVw==