

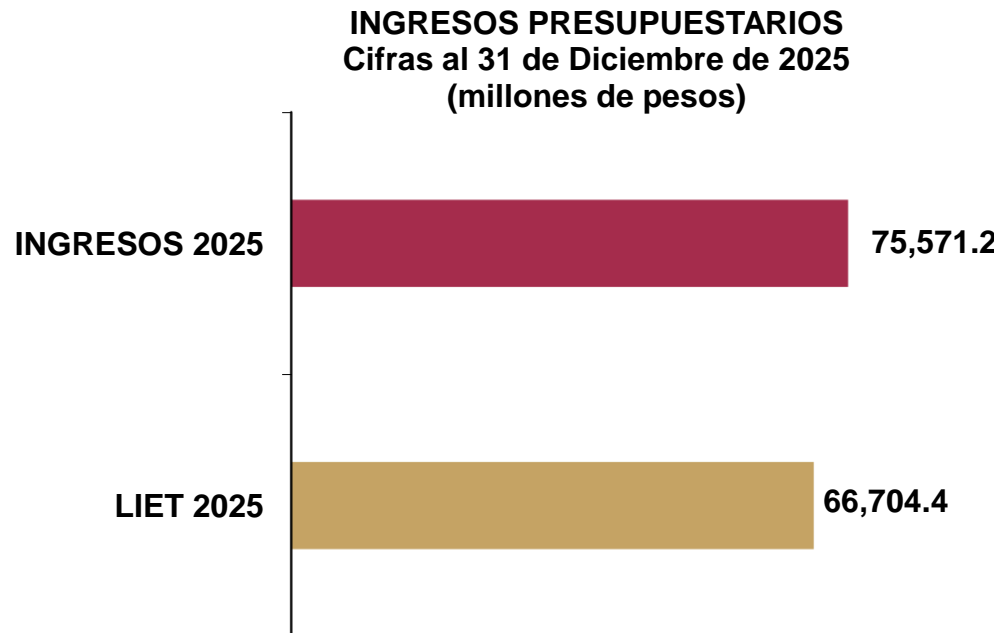
# **INGRESOS PRESUPUESTARIOS**

---

# INGRESOS PRESUPUESTARIOS



Para el 2025, los Ingresos Presupuestarios sumaron 75 mil 571.2 millones de pesos, cifra mayor en 13.29 por ciento a la estimada en la Ley de Ingresos del Estado de Tabasco y mayor en 12.33 por ciento real a la registrada en la Cuenta Pública del año previo.



Fuente: Secretaría de Administración Finanzas.  
Cifras definitivas 2025.

# INGRESOS PRESUPUESTARIOS

## CRECIMIENTO DE LOS INGRESOS PRESUPUESTARIOS Cifras al 31 de Diciembre de 2025 (millones de pesos)



De los Ingresos Totales el **8.76 por ciento** corresponde a Recursos Estatales y el **83.73 por ciento** corresponde a Ingresos Federales, los cuales se dividen en los rubros de Participaciones con el **40.44 por ciento**, Aportaciones con el **27.23 por ciento**, Convenios con el **12.00 por ciento**, Incentivos Derivados de la Colaboración Fiscal con el **1.61 por ciento**, Fondos Distintos de Aportaciones con el **2.45 por ciento** y Transferencias, Asignaciones, Subsidios y Subvenciones, y Pensiones y Jubilaciones con el **0.003 por ciento**, así como el **7.51 por ciento** corresponde a Ingresos Derivados de Financiamiento.

# INGRESOS PRESUPUESTARIOS



## INGRESOS PRESUPUESTARIOS

Cifras al 31 de Diciembre de 2025

Ingresos Estatales y Federales	LIET 2025	Ingresos 2025	Incremento/Decremento		
			Absoluto	Porcentual	Composición
Ingreso Estatales	5,229,909,747	6,622,928,074	1,393,018,327	26.64%	8.76%
Participaciones	32,047,558,362	30,561,557,299	-1,486,001,063	-4.64%	40.44%
Aportaciones	19,862,978,586	20,575,029,202	712,050,616	3.58%	27.23%
Convenios	6,304,694,960	9,067,193,580	2,762,498,620	43.82%	12.00%
Incentivos Derivados de la Colaboración Fiscal	1,693,916,410	1,213,735,618	-480,180,792	-28.35%	1.61%
Fondos Distintos de Aportaciones	1,563,700,000	1,850,628,677	286,928,677	18.35%	2.45%
Transferencias, Asignaciones, Subsidios y Subvenciones, y Pensiones y Jubilaciones	1,700,000	1,772,500	72,500	4.26%	0.0023%
Ingresos Derivados de Financiamiento	0	5,678,403,281	5,678,403,281	100.00%	7.51%
<b>Total</b>	<b>66,704,458,065</b>	<b>75,571,248,231</b>	<b>8,866,790,166</b>	<b>13.29%</b>	<b>100.00%</b>

Fuente: Secretaría de Administración y Finanzas.

Cifras definitivas 2025

# INGRESOS PRESUPUESTARIOS



## Ingresos Estatales

Los Ingresos Estatales recaudados al 31 de diciembre de 2025, alcanzaron la totalidad de 6 mil 622.9 millones de pesos, lo que representa un incremento del 26.64 por ciento, comparándolos con lo programado en Ley de Ingresos del Estado de Tabasco (LIET 2025), donde se tenía una expectativa de ingresos de 5 mil 229.9 millones de pesos, obteniéndose ingresos adicionales por 1 mil 393.0 millones de pesos.

### INGRESOS PRESUPUESTARIOS 2025 (MILLONES DE PESOS)

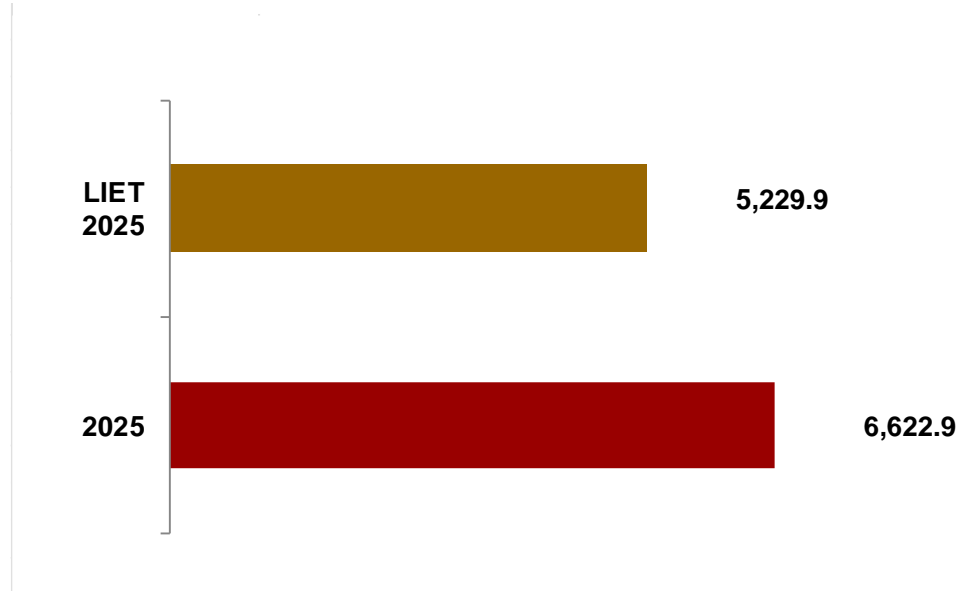
Ingresos Estatales	LIET 2025	2025	Incremento		
			Absoluto	%	Composición
Impuestos	3,084,153,318.00	3,475,541,274.74	391,387,956.74	12.69%	52.48
Derechos	1,459,921,118.00	1,801,251,325.01	341,330,207.01	23.38%	27.20
Productos y Aprovechamientos	685,835,311.00	1,346,135,474.70	660,300,163.70	96.28%	20.33
Ingresos por Venta de Bienes y Servicios	0.00	0.00	0.00	0.00%	0.00
<b>Total</b>	<b>5,229,909,747.00</b>	<b>6,622,928,074.45</b>	<b>1,393,018,327.45</b>	<b>26.64%</b>	<b>100.00</b>

Fuente: Secretaría de Administración y Finanzas

Cifras definitivas 2025.

# INGRESOS PRESUPUESTARIOS

## INGRESOS PRESUPUESTARIOS Cifras al 31 de Diciembre de 2025 (Millones de Pesos)



Fuente: Secretaría de Administración y Finanzas.  
Cifras definitivas 2025.

# INGRESOS PRESUPUESTARIOS



Por su parte, los Ingresos Estatales captados al 31 de diciembre de 2025, reflejan un incremento en la recaudación del 11.46 por ciento, respecto al mismo período del 2024. Los rubros que conforman los ingresos propios, son: Impuestos, Derechos, Productos, Aprovechamientos e Ingresos por Venta de Bienes y Servicios.

## INGRESOS PRESUPUESTARIOS 2025 (MILLONES DE PESOS)

Ingresos Estatales	2025	2024	Incremento		
			Absoluto	%	Composición
Impuestos	3,475,541,274.74	3,071,323,259.16	404,218,015.58	13.16%	52.48
Derechos	1,801,251,325.01	1,631,428,951.34	169,822,373.67	10.41%	27.20
Productos y Aprovechamientos	1,346,135,474.70	1,239,323,467.79	106,812,006.91	8.62%	20.33
Ingresos por Venta de Bienes y Servicios	0.00	0.00	0.00	0.00%	0.00
<b>Total</b>	<b>6,622,928,074.45</b>	<b>5,942,075,678.29</b>	<b>680,852,396.16</b>	<b>11.46%</b>	<b>100.00</b>

Fuente: Secretaría de Administración y Finanzas

Cifras definitivas 2024 y 2025.

### Impuestos

Durante el período enero-diciembre 2025, en el rubro de Impuestos se obtuvieron 3 mil 475.54 millones de pesos, los cuales, en relación a lo recaudado en el mismo período del ejercicio 2024, de 3 mil 071.32 millones de pesos, representan un aumento en la recaudación 404.22 millones de pesos, equivalentes a 13.16 por ciento. Observándose que este aumento es originado por el cobro del Impuesto sobre actos, contratos e instrumentos notariales; el Impuesto Sobre Nóminas de Contribuyentes Generales; entre otros.

En comparación con lo programado en LIET 2025 para el cuarto trimestre, que fueron 3 mil 084.15 millones de pesos, se refleja un incremento del 12.69 por ciento en este período, donde se recaudaron ingresos por 3 mil 475.54 millones de pesos, que significan un aumento en la recaudación por 391.39 millones de pesos. Los principales rubros de recaudación que destacaron en este período respecto a lo proyectado en LIET 2025 son: Impuesto sobre Honorarios por actividades

# INGRESOS PRESUPUESTARIOS



profesionales y ejercicios lucrativos no gravados por la ley del IVA; el Impuesto sobre Actos, Contratos e Instrumentos Notariales; y el Impuesto Sobre Nóminas; entre otros.

Lo anterior, se logró gracias a las diversas acciones emprendidas en los programas de control de obligaciones y la estrecha vigilancia a los contribuyentes omisos e incumplidos.

Los cuatro principales rubros de recaudación son:

- Impuesto Sobre Nóminas (ISN);
- Impuesto sobre Loterías, Rifas y Sorteos y concursos de toda clase.
- Impuesto a los Actos, Contratos e Instrumentos Notariales;
- Impuesto Sobre Traslado de Dominio de Bienes Muebles usado;

Los cuales, contribuyeron con 97.00 por ciento del total en este rubro.

Impuestos	Monto	Participación %	
Nóminas	3257.7	93.7	} 97.00%
Actos, Contratos e Instrumentos Notariales	67.0	1.9	
Loterías	41.8	1.2	
Traslado de Dominio de Bienes	3.9	0.1	
Otros	105.1	3.0	
<b>Total</b>	<b>3475.5</b>	<b>100.0</b>	

Fuente: Secretaría de Administración y Finanzas  
Cifras definitivas 2025.

# INGRESOS PRESUPUESTARIOS

## Derechos

Al cierre de ejercicio 2025, en relación a los Ingresos por Derechos, la recaudación fue de 1 mil 801.25 millones de pesos, que en comparación con los 1 mil 631.43 millones de pesos del año anterior, representa un incremento de 169.82 millones de pesos, equivalentes a 10.41 por ciento, originado principalmente por los servicios prestados por Dependencias y Órganos Desconcentrados, tales como: los servicios prestados por la Secretaría de Gobierno relacionado con: La Dirección General de la Policía Estatal de Caminos 192.35 millones de pesos; los servicios prestados por la Secretaría de Movilidad con 67.65 millones de pesos; los prestados por la Secretaría de Administración y Finanzas, relacionados con el Registro de Vehículos particulares con 527.99 millones de pesos; y los Servicios Prestados por los Organismos Públicos Descentralizados con 409.70 millones de pesos; entre otros.

**CRECIMIENTO DE LOS INGRESOS  
PRESUPUESTARIOS DERECHOS**  
Cifras al 31 de Diciembre de 2025  
(Millones de Pesos)



Fuente: Secretaría de Administración y Finanzas.  
Cifras definitivas 2025.

## INGRESOS PRESUPUESTARIOS



Con relación a este Rubro, es importante mencionar que del presupuesto inicial en LIET 2025, que fue estimado por la cantidad de 1 mil 459.92 millones de pesos, que en comparación, con lo Recaudado al cierre del mes de Diciembre 2025, fue de 1 mil 801.25 millones de pesos, se obtuvo un incremento por 341.33 millones de pesos, equivalentes al 23.38 por ciento; originado principalmente por los ingresos originados por los servicios prestados por Dependencias y Órganos Desconcentrados, tales como: los prestados por la Secretaría de Gobierno, relacionados con la Dirección General del Registro Público de la Propiedad y del Comercio con 185.35 millones de pesos; los servicios prestados por La Dirección General de la Policía Estatal de Caminos 192.35 millones de pesos; los servicios prestados por la Secretaría de Movilidad con 67.65 millones de pesos; los servicios prestados por la Secretaría de Educación del Estado de Tabasco con 40.19 millones de pesos; los servicios prestados por la Secretaría de Administración y Finanzas, relacionados con el Registro de Vehículos particulares con 527.99 millones de pesos; y los Servicios Prestados por los Organismos Públicos Descentralizados con 409.70 millones de pesos; entre otros.

### **Productos y Aprovechamientos.**

Al 31 de diciembre del 2025, los ingresos por los rubros de Productos y Aprovechamientos, reflejaron un incremento de 8.62 por ciento, que significan 106.81 millones de pesos, debido a que en este ejercicio ingresaron 1 mil 346.14 millones de pesos, mientras que en 2024 se recaudaron 1 mil 239.32 millones de pesos. Este incremento es debido, a los productos financieros derivados de inversiones temporales y otros aprovechamientos.

Existe un incremento del 92.28 por ciento con respecto a la LIET 2025, ya que en el rubro de Productos se recaudó en este periodo 315.93 millones de pesos, contra 255.41 millones de pesos estimados para el mismo período; lo que representa un aumento de 23.70 por ciento, originados principalmente en el Rubro de Productos, por los productos financieros de inversiones temporales con 115.36 millones de pesos y los productos financieros fideicomisos (1213) con 18.12 millones de pesos; asimismo, en el Rubro de Aprovechamientos se recaudó en este periodo 1 mil 030.20 millones de pesos, contra 430.42 millones de pesos estimados para el mismo período, existe un incremento de 599.78 millones de pesos, originado principalmente por los ingresos recaudados por otros Aprovechamientos.

# INGRESOS PRESUPUESTARIOS

## CRECIMIENTO DE LOS INGRESOS PRESUPUESTARIOS PRODUCTOS Y APROVECHAMIENTOS Cifras al 31 de Diciembre de 2025 (Millones de Pesos)



Fuente: Secretaría de Administración y Finanzas.  
Cifras definitivas 2025.

# INGRESOS PRESUPUESTARIOS



## Ingresos Federales

Los Ingresos Federales recaudados en 2025 fueron 63,269.9 millones de pesos, que comparados con los 61,474.5 millones de pesos estimados en Ley de Ingresos del Estado para el ejercicio 2025, reflejan un incremento de 1,795.3 millones de pesos, lo que significa 2.92 por ciento adicional, mismo que se integra por: Participaciones con 48.30 por ciento, Aportaciones con 32.52 por ciento, Convenios con 14.33 por ciento, Incentivos Derivados de la Colaboración Fiscal con 1.92 por ciento, Fondos Distintos de Aportaciones con 2.92 por ciento y el rubro de Transferencias, Asignaciones, Subsidios y Subvenciones, y Pensiones y Jubilaciones con un 0.003 por ciento, representando un 83.73 por ciento en relación a los ingresos totales del Estado.

### INGRESOS FEDERALES

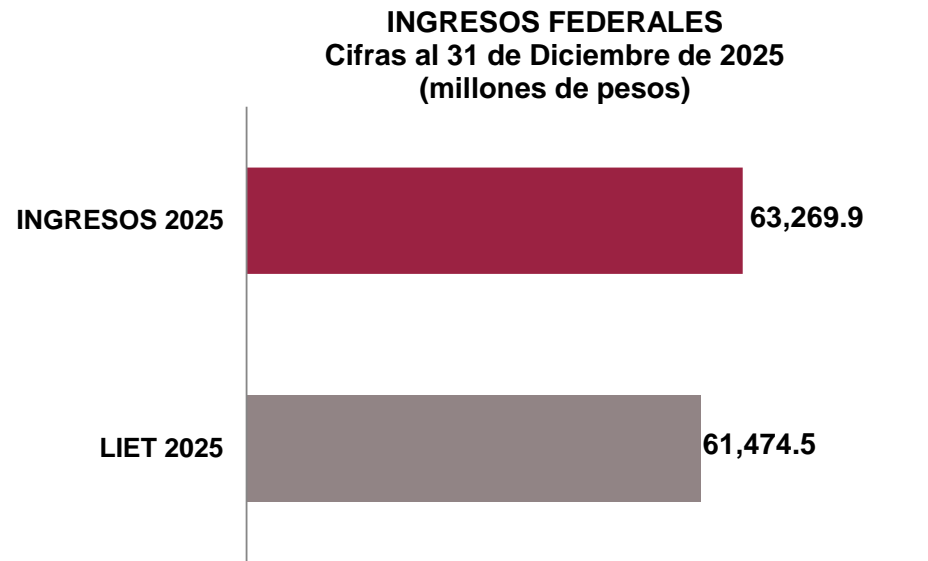
Cifras al 31 de Diciembre de 2025

Ingresos Federales	LIET 2025	Ingresos 2025	Incremento / Decremento		
			Absoluto	%	Comp.
Participaciones	32,047,558,362	30,561,557,299	-1,486,001,063	-4.64%	48.30%
Aportaciones	19,862,978,586	20,575,029,202	712,050,616	3.58%	32.52%
Convenios	6,304,694,960	9,067,193,580	2,762,498,620	43.82%	14.33%
Incentivos Derivados de la Colaboración Fiscal	1,693,916,410	1,213,735,618	-480,180,792	-28.35%	1.92%
Fondos Distintos de Aportaciones	1,563,700,000	1,850,628,677	286,928,677	18.35%	2.92%
Transferencias, Asignaciones, Subsidios y Subvenciones, y Pensiones y Jubilaciones	1,700,000	1,772,500	72,500	4.26%	0.003%
<b>Total</b>	<b>61,474,548,318</b>	<b>63,269,916,875</b>	<b>1,795,368,557</b>	<b>2.92%</b>	<b>100.0%</b>

Fuente: Secretaría de Administración y Finanzas.

Cifras definitivas 2025.

# INGRESOS PRESUPUESTARIOS



Fuente: Secretaría de Administración y Finanzas.  
Cifras definitivas 2025.

## Participaciones

Comparando los ingresos de Participaciones recaudados al 31 de diciembre de 2025, los cuales ascendieron a 30,561.5 millones de pesos, contra lo presupuestado en Ley de Ingresos del Estado de Tabasco, en la cual se estimó 32,047.5 millones de pesos, se observa un decremento de 1,486.0 millones de pesos que representan un 4.64 por ciento, esto se debió principalmente a la estimación LIET en donde el Fondo General de Participaciones fue mayor a lo programado por la SHCP y además durante el ejercicio recibió ajustes cuatrimestrales negativos por 751.8 millones de pesos.

# INGRESOS PRESUPUESTARIOS



## Aportaciones

Los Ingresos de Aportaciones recibidos al 31 de diciembre de 2025, alcanzaron 20,575.0 millones de pesos que en comparación con los 19,862.9 millones de pesos estimados en la Ley de Ingresos del Estado de Tabasco, presenta un crecimiento de 3.5 por ciento, es decir 712.0 millones de pesos, este incremento se origina principalmente por el Fondo para la Nómina Educativa y Gasto Operativo (FONE) servicios personales que recibió 1,064.7 millones de pesos adicionales a lo programado.

## Convenios

Los ingresos reales de Convenios del año 2025 alcanzaron 9,067.1 millones de pesos que comparados contra los 6,304.6 millones de pesos estimados en Ley de Ingresos del Estado de Tabasco, obtuvo un incremento del 43.8 por ciento, lo que significa un aumento de 2,762.4 millones de pesos, causado por los Convenios de Educación, que reflejan un incremento de 1,943.1 millones de pesos en los cuales el programa U080 Apoyos a Centros y Organizaciones de Educación recibió 1,500.0 millones de pesos y en otros Convenios Federales que recibieron recursos por 1,231.3 millones de pesos.

## Incentivos Derivados de la Colaboración Fiscal

En relación al rubro de Incentivos Derivados de la Colaboración Fiscal, se obtuvieron ingresos por 1,213.7 millones de pesos al cierre del ejercicio 2025, lo que representa un decremento del 28.3 por ciento, comparado contra los 1,693.9 millones de pesos estimados en Ley de Ingresos del Estado de Tabasco, monto menor de 480.1 millones de pesos. Esta caída se observa en los incentivos de los ingresos federales coordinados, el cual muestra una reducción de 376.5 millones de pesos misma que se observa en el Impuesto Especial sobre la Producción y Servicios por Gasolina y Diésel (IEPS), el cual no recibió 297.0 millones de pesos y en el Impuesto Sobre Automóviles Nuevos el cual no alcanzó lo programado por 75.9 millones de pesos.

# INGRESOS PRESUPUESTARIOS



---

## Fondos Distintos de Aportaciones

Al cierre del ejercicio fiscal 2025, este rubro obtuvo ingresos por 1,850.6 millones de pesos, que respecto a la estimación programada en la Ley de Ingresos del Estado por 1,563.7 millones de pesos, muestra un incremento del 18.3 por ciento, debido a que el Fondo para Entidades Federativas y Municipios Productores de Hidrocarburos obtuvo ingresos adicionales por 286.9 millones de pesos.

## Transferencias, Asignaciones, Subsidios y Subvenciones, y Pensiones y Jubilaciones

Al cierre del ejercicio 2025, este rubro obtuvo ingresos por 1.7 millones de pesos igual a lo programado en la Ley de Ingresos del Estado, provenientes del Programa Armonización Contable.

## Ingresos Derivados de Financiamiento

Al cierre del ejercicio 2025, el Gobierno del Estado, a través de la Secretaría de Administración y Finanzas, contrató Ingresos Derivados de Financiamiento por 5,678.4 millones de pesos los cuales representan el 7.5 por ciento de los ingresos totales.

---