

NOTAS A LOS ESTADOS FINANCIEROS

a) NOTAS DE GESTIÓN ADMINISTRATIVA

1. Autorización e Historia

El Colegio de Bachilleres de Tabasco es un Organismo Público Descentralizado del Gobierno del Estado, con personalidad jurídica y patrimonio propio, creado por Ley expedida mediante decreto Num.1451 de la Cuadragésima Octava Legislatura del Estado Libre y soberano de Tabasco. Que tiene como objeto Ofrecer e Impulsar la Educación correspondiente al Nivel Medio Superior en las modalidades escolarizadas y no escolarizadas con características propedéuticas.

Fue creado el 19 de junio de 1976 con el fin de atender la demanda de la población estudiantil, ya que en esa época el Estado de Tabasco, contaba con una estructura educativa de éste nivel centralizado o dependiente de la Universidad Juárez Autónoma de Tabasco. En la actualidad el Colegio de Bachilleres de Tabasco, cubre la mayor parte de la comunidad de este nivel con mas de 63,000 Matrículas.

2. Panorama Económico y Financiero

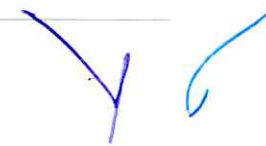
Para dar cumplimiento a lo establecido en el artículo 40 de la Ley de Presupuesto y responsabilidad Hacendaria del Estado de Tabasco y sus municipios, la Secretaria de Finanzas del Estado de Tabasco, comunica a las dependencias y entidades la distribución de sus presupuestos aprobados por el H. Congreso del Estado de Tabasco. El Colegio de Bachilleres de Tabasco, para el ejercicio 2025, se le aprobó un monto de \$2,319,523,851 correspondiente al Programa Operativo Anual, el cual deberá ser ejercido con estricto apego al convenio marco firmado entre la federación y el Gobierno del Estado, y la normativa aplicable a la recepción, administración, manejo y aplicación de los recursos estatales, federales aplicables al ejercicio fiscal 2025.

3. Organización y Objeto Social

Coordinar y evaluar el proceso de planeación, organización, dirección y control de las actividades académicas tendientes a desarrollar el proceso de enseñanza aprendizaje de calidad, dentro de la educación media superior que imparte el COBATAB en función de sus programas.

4. Bases de Preparación de los Estados Financieros

Los Estados financieros que presenta el Colegio de Bachilleres de Tabasco están elaborados en estricto apego a los postulados básicos que emite la Ley General de Contabilidad Gubernamental. Estos se consideran fundamentales para la uniformidad de los procedimientos, métodos, técnicas y prácticas contables. Asimismo, se ha observado la normatividad emitida por el CONAC y las disposiciones legales aplicables. El reconocimiento, valuación y revelación de la información financiera, así como las bases de medición, se sustentan en costos históricos; por su parte, el método utilizado para el control del almacén es el de primeras entradas-primeras salidas (PEPS).



COLEGIO DE BACHILLERES DE TABASCO

5. Políticas de Contabilidad Significativas

El Colegio de Bachilleres de Tabasco al 31 de diciembre 2025, no ha utilizado ningún método para la actualización de los activos, pasivos y hacienda pública, los cuales están registrado a valor histórico.

6. Posición en Moneda Extranjera y Protección por Riesgo Cambiario

El Colegio de Bachilleres de Tabasco al 31 de diciembre 2025, no tiene posición en moneda extranjera y protección de riesgo cambiario.

7. Reporte Analítico del Activo

El Colegio de Bachilleres de Tabasco, realiza la depreciación de los activos conforme la Guía de vida útil estimada y porcentajes de depreciación, considerando un uso normal y adecuado a las características del bien.

8. Fideicomisos, Mandatos y Análogos

El Colegio de Bachilleres de Tabasco, no tiene Fideicomisos, Mandatos y Análogos.

9. Reporte de la Recaudación

El importe de la recaudación por \$ 2,870,376,620 se integra por:

Transferencias, asignaciones, subsidios y subvenciones, y pensiones y jubilaciones

| | |
|---|---------------|
| Recursos federales Ramo 11 | 1,522,425,335 |
| Recursos federales Ramo 11 BI | 8,885,436 |
| Ramo 28 Participaciones | 980,837,695 |
| Ramo 28 Participaciones BI | 8,270,320 |
| Ramo 28 Participaciones economías | 49,643,618 |
| Ramo 28 Participaciones economías BI | 356,382 |
| Ramo 28 Participaciones Rec Fiscales | 177,665,257 |
| Ramo 28 Participaciones Rec Fiscales BI | 258,735 |
| Recuperación Bono Cupón Cero | 61,368,583 |

Ingresos de Gestión

| | |
|------------------|------------|
| Derechos | 58,921,181 |
| Productos | 3,409 |
| Aprovechamientos | 1,740,669 |

Colegio de Bachilleres de Tabasco tiene una diferencia en la recaudación de Ingresos propios por \$1,613,939 el cual corresponde a derechos por prestación de servicios, captados del mes de noviembre y diciembre 2025, y no se encuentran dentro de la estimación anual de ingresos aprobada por el H. Congreso del Estado de Tabasco para el ejercicio Fiscal 2025.

10. Información sobre la Deuda y el Reporte Analítico de la Deuda

El colegio de Bachilleres de Tabasco, no tiene deuda publica contratada, solamente presenta otros pasivos al 31 de diciembre de 2025, por la cantidad de \$186,967,934.

11. Calificaciones Otorgadas

Colegio de Bachilleres de Tabasco al 31 de diciembre de 2025, no tiene calificaciones otorgadas.

12. Proceso de Mejora

El Colegio de Bachilleres de Tabasco, estima que para el año 2026 se cuente con un sistema de contabilidad gubernamental que cumpla con los siguientes objetivos: Registrar de manera automática, armónica, delimitada, específica y en tiempo real las operaciones administrativas, contables y presupuestales propiciando, el registro único, simultáneo y homogéneo.

13. Información por Segmentos

El Colegio de Bachilleres de Tabasco al 31 de diciembre de 2025, no presenta Información financiera por Segmentos.

14. Eventos Posteriores al Cierre

El Colegio de Bachilleres de Tabasco al 31 de diciembre de 2025, no presenta eventos posteriores al cierre.

15. Partes Relacionadas

No existen partes relacionadas que pudieran ejercer influencia significativa sobre la toma de decisiones financieras y operativas.

16. Responsabilidad Sobre la Presentación Razonable de la Información Contable

Los que firmamos al calce, bajo protesta de decir verdad declaramos que los Estados Financieros y sus notas, son razonablemente correctos y son responsabilidad del Colegio de Bachilleres de Tabasco.

4 6

b) NOTAS DE DESGLOSE

I) NOTAS AL ESTADO DE ACTIVIDADES

Ingresos y Otros Beneficios

Ingresos y Otros Beneficios \$2,870,376,620, Se integra por:

Derechos \$58,921,181, Corresponde a derechos por prestación servicios

Productos \$3,409, Corresponde a intereses de Recursos propios

Aprovechamientos \$1,740,669, Corresponde reintegro de recursos

Transferencias, asignaciones, subsidios y subvenciones, y pensiones y jubilaciones \$ 2,809,711,361 se integra por los recursos asignados por el Gobierno del Estado y la Federación para el funcionamiento operativo.

Gastos y Otras Pérdidas

Gastos y Otras Pérdidas por \$2,779,988,052.00 se integra:

Servicios Personales por \$ 2,645,672,457 Corresponde al 95.17% del gasto total de la Institución, Son remuneraciones del personal como sueldos y salarios.

Materiales y suministros por \$20,723,550 Corresponde al 0.75% del gasto total de la Institución, por adquisición de insumos y suministros requeridos desempeño de las actividades administrativas.

Servicios Generales por \$99,701,835 Corresponde al 3.58% del gasto total de la Institución, por servicios que se contratan con particulares, sector público; y servicios oficiales.

Ayudas sociales por \$879,764 Corresponde al 0.03% del gasto que se destina a impulsar actividades artísticas y recreativas.

Estimaciones, Depreciaciones, deterioros, obsolescencia y amortizaciones por \$13,010,446 Corresponde al 0.47% del gasto total de la Institución, por concepto de depreciación de bienes muebles.

II) NOTAS AL ESTADO DE SITUACIÓN FINANCIERA

Activo

Efectivo y Equivalentes

Efectivo y equivalentes por \$273,901,192 se integra:

| CUENTA | DESCRIPCIÓN | INSTITUCIÓN BANCARIA | MONTO | TIPO DE CUENTA | TASA BRUTA | SITUACIÓN ACTUAL |
|-------------|--------------------------|----------------------|--------------------|----------------|------------|------------------|
| 1112 | Bancos/ Tesorería | | 273,901,192 | | | |
| 1112-1-03 | Gastos 2013 | Banamex | 37,929 | CHEQUERA | 0% | Embargada |
| 1112-1-25 | Administradora 2025 | Banamex | 164,721 | CHEQUERA | 0% | Vigente |
| 1112-2-02 | Gastos 2013 | Santander | 1,374 | CHEQUERA | 0% | Embargada |
| 1112-2-08 | Gastos 2016 | Santander | 823,705 | CHEQUERA | 0% | Embargada |
| 1112-2-10 | Gastos 2017 | Santander | 84 | CHEQUERA | 0% | Embargada |
| 1112-2-12 | Gasto 2018 | Santander | 451 | CHEQUERA | 0% | Embargada |
| 1112-2-25 | Administradora 2025 | Santander | 272,872,928 | CHEQUERA | 0% | Vigente |

Derechos a recibir Efectivo y Equivalentes Y Bienes o Servicios

Derechos a recibir efectivo o equivalentes por \$2,285,138, se integra:

Cuentas por cobrar a corto plazo \$153,421, lo cual corresponde a subsidio al empleo del mes de diciembre 2025, el cual se acreditará en el impuesto del mes de enero 2026.

Deudores diversos por cobrar a corto plazo \$2,131,717, lo cual está integrado por Otros deudores por pago realizado demás, el cual se encuentra en proceso de recuperación y en Deudores diversos por préstamos entre cuentas y anticipos de nómina.

Inventarios

El Colegio de Bachilleres de Tabasco al 31 de diciembre de 2025, no tiene inventarios.

Almacenes

Almacenes por el importe de \$16,814,209, representa el valor de las Existencia de Materiales y suministros de consumo necesarias para el desempeño del Colegio de Bachilleres de Tabasco. La aplicación del método de evaluación de primeras entradas, primeras salidas, conviene en que los bienes adquiridos primero son las primeras en salir del almacén para su consumo. El inventario final está conformado por las últimas mercancías adquiridas.

Inversiones Financieras

El Colegio de Bachilleres de Tabasco al 31 de diciembre de 2025, no tiene inversiones financieras.

Bienes Muebles, Inmuebles e Intangibles

Bienes muebles por \$241,247,993 se integra de la siguiente manera:

Muebles de oficina y estantería \$15,131,639, porcentaje de depreciación 38.97%, estado bueno.

Muebles, excepto de oficina y estantería \$106,525 porcentaje de depreciación 71.58%, estado bueno.

Equipo de cómputo y de tecnologías de la información \$97,079,368, porcentaje de depreciación 91.48%, estado bueno.

Otros mobiliarios y equipos de administración \$30,879,101, porcentaje de depreciación 43.60%, estado bueno.

Equipos y aparatos audiovisuales \$5,425,672, porcentaje de depreciación 82.54%, estado bueno.

Cámaras fotográficas y de video \$1,114,451, porcentaje de depreciación 57.60%, estado bueno

Otro mobiliario y equipo educacional y recreativo \$2,964,621, porcentaje de depreciación 79.78%, estado bueno.

Equipo e instrumental médico y de laboratorio \$17,981,339, porcentaje de depreciación 79.98% estado bueno

Equipo de transporte \$4,143,677, porcentaje de depreciación 74.59%, estado bueno.

Maquinarias, otros equipos y herramientas \$65,034,630, porcentaje de depreciación 62.41%, estado bueno

Colecciones, obras de arte y objetos valiosos \$1,386,970, la depreciación se encuentra en proceso, estado bueno.

Estimaciones y Deterioros

El Colegio de Bachilleres de Tabasco al 31 de diciembre de 2025, no tiene estimaciones y deterioros.

Otros Activos

El Colegio de Bachilleres de Tabasco al 31 de diciembre de 2025, no tiene otros activos.

Pasivo**Cuentas y Documentos por pagar**

Cuentas por pagar a corto plazo por \$186,435,461 se integra de la siguiente manera:

Servicios personales por pagar a corto plazo \$3,042,778, Corresponde al pago de sueldos por pagar y la aportación patronal ISSET del mes de diciembre 2025.

Proveedores por pagar a corto plazo \$16,379,973, Proveedores pendiente de pago del mes de diciembre 2025.

Retenciones y contribuciones por pagar a corto plazo \$165,131,126, Se integra por ISR retenido en nómina, retenciones ISSET, y otras retenciones sindicales.

Otras cuentas por pagar a corto plazo \$1,881,584, Corresponde a préstamos entre cuentas y depósitos por enterar al SAF

Fondos y Bienes de Terceros en Garantía y/o Administración

Fondo y bienes de terceros en garantía y/o administración a corto plazo por \$532,473 se integra de la siguiente manera:

El importe de la cuenta contable 2161 corresponde a los depósitos en Garantía por concepto de los diferentes tipos de concesiones que se otorgan en los planteles oficiales.

Pasivos Diferidos

El Colegio de Bachilleres de Tabasco al 31 de diciembre de 2025, no tiene pasivos diferidos.

Provisiones

El Colegio de Bachilleres de Tabasco al 31 de diciembre de 2025, no tiene provisiones.

Otros Pasivos

El Colegio de Bachilleres de Tabasco al 31 de diciembre de 2025, no tiene otros pasivos.

III) NOTAS AL ESTADO DE VARIACIÓN EN LA HACIENDA PÚBLICA

La cuenta de la Hacienda Pública/Patrimonio por \$655,048,449 se encuentra conformada de la siguiente manera:


HACIENDA PUBLICA/PATRIMONIO CONTRIBUIDO

Aportaciones \$154,636,832

Donaciones de capital \$521,691,706

Actualización de la hacienda pública/patrimonio \$31,481,118

HACIENDA PUBLICA/PATRIMONIO GENERADO



Resultado del Ejercicio (Ahorro/Desahorro) \$90,388,568

Resultado de ejercicios Anteriores \$ -57,769,422

Rectificaciones de Resultados de ejercicios anteriores \$ -85,380,353

TOTAL HACIENDA PUBLICA/PATRIMONIO \$655,048,449

La variación en Donaciones de capital por \$2,463,924.01 corresponde al ejercicio 2025 acuerdo a los convenios de donación de bienes muebles con La Asociación de padres de familia.

IV) NOTAS AL ESTADO DE FLUJOS DE EFECTIVO

Efectivo y Equivalentes

| Efectivo y Equivalentes | | |
|--|--------------------|--------------------|
| Concepto | 2025 | 2024 |
| Efectivo | 0 | 0 |
| Bancos/Tesorería | 0 | 0 |
| Bancos/Dependencias y Otros | 273,901,192 | 222,110,369 |
| Inversiones Temporales (Hasta 3 meses) | 0 | 0 |
| Fondos con Afectación Específica | 0 | 0 |
| Depósitos de Fondos de Terceros en Garantía y/o Administración | 0 | 0 |
| Otros Efectivos y Equivalentes | 0 | 0 |
| Total | 273,901,192 | 222,110,369 |

| Adquisiciones de Actividades de Inversión efectivamente pagadas | | |
|--|----------|----------|
| Concepto | 2025 | 2024 |
| Bienes Inmuebles, Infraestructura y Construcciones en Proceso | 0 | 0 |
| Terrenos | 0 | 0 |
| Viviendas | 0 | 0 |
| Edificios no Habitacionales | 0 | 0 |
| Infraestructura | 0 | 0 |



| Adquisiciones de Actividades de Inversión efectivamente pagadas | | |
|---|------------------|------------------|
| Concepto | 2025 | 2024 |
| Construcciones en Proceso en Bienes de Dominio Público | 0 | 0 |
| Construcciones en Proceso en Bienes Propios | 0 | 0 |
| Otros Bienes Inmuebles | 0 | 0 |
| Bienes Muebles | 1,628,520 | 1,161,416 |
| Mobiliario y Equipo de Administración | 1,240,286 | 351,022 |
| Mobiliario y Equipo Educativo y Recreativo | 388,234 | 91,872 |
| Equipo e Instrumental Médico y de Laboratorio | 0 | 0 |
| Vehículos y Equipo de Transporte | 0 | 0 |
| Equipo de Defensa y Seguridad | 0 | 0 |
| Maquinaria, Otros Equipos y Herramientas | 0 | 718,522 |
| Colecciones, Obras de Arte y Objetos Valiosos | 0 | 0 |
| Activos Biológicos | 0 | 0 |
| Otras Inversiones | 1,939,048 | 0 |
| Total | 3,567,568 | 1,161,416 |

| CONCILIACION DE FLUJOS DE EFECTIVO NETOS | | |
|--|-------------------|-------------------|
| Concepto | 2025 | 2024 |
| Resultados del Ejercicio Ahorro/Desahorro | 90,388,568 | 31,403,365 |
| Movimientos de partidas (o rubros) que no afectan al efectivo | 13,010,446 | 20,423,630 |
| Depreciación | 13,010,446 | 20,423,630 |
| Amortización | 0 | 0 |
| Incrementos en las provisiones | 0 | 0 |
| Incremento en inversiones producido por revaluación | 0 | 0 |

| CONCILIACION DE FLUJOS DE EFECTIVO NETOS | | |
|--|--------------------|-------------------|
| Concepto | 2025 | 2024 |
| Ganancia/pérdida en venta de bienes muebles, inmuebles e intangibles | 0 | 0 |
| Incremento en cuentas por cobrar | 0 | 0 |
| Flujos de Efectivo Netos de las Actividades de Operación | 103,399,014 | 51,826,995 |

V) CONCILIACIÓN ENTRE LOS INGRESOS PRESUPUESTARIOS Y CONTABLES, ASÍ COMO ENTRE LOS EGRESOS PRESUPUESTARIOS Y LOS GASTOS CONTABLES

| Colegio de Bachilleres de Tabasco Conciliación entre los Ingresos Presupuestarios y Contables Correspondiente del 01 de enero al 31 de diciembre de 2025 (Cifras en pesos) | |
|---|----------------------|
| 1. Total de Ingresos Presupuestarios | 2,870,376,620 |
| 2. Más Ingresos contables no presupuestarios | 0 |
| 2.1. Ingresos Financieros | 0 |
| 2.2. Incremento por Variación de Inventarios | 0 |
| 2.3. Disminución del Exceso de Estimaciones por Pérdida o Deterioro u Obsolescencia | 0 |
| 2.4. Disminución del Exceso de Provisiones | 0 |
| 2.5. Otros Ingresos y Beneficios Varios | 0 |
| 2.6. Otros Ingresos Contables no Presupuestarios | 0 |
| 3. Menos ingresos presupuestarios no contables | 0 |
| 3.1. Aprovechamientos Patrimoniales | 0 |
| 3.2. Ingresos Derivados de Financiamientos | 0 |
| 3.3. Otros Ingresos Presupuestarios No Contables | 0 |
| 4. Total de Ingresos Contables | 2,870,376,620 |

| Colegio de Bachilleres de Tabasco Conciliación entre los Egresos Presupuestarios y los Gastos Contables Correspondiente del 01 de enero al 31 de diciembre de 2025 (Cifras en pesos) | |
|---|----------------------|
| 1. Total de Egresos Presupuestarios | 2,782,564,661 |
| 2. Menos Egresos Presupuestarios No Contables | 36,310,605 |
| 2.1. Materias Primas y Materiales de Producción y Comercialización | 0 |
| 2.2. Materiales y Suministro | 32,743,037 |
| 2.3. Mobiliario y Equipo de Administración | 1,240,286 |
| 2.4. Mobiliario y Equipo Educativo y Recreativo | 388,234 |
| 2.5. Equipo e Instrumental Médico y de Laboratorio | 0 |
| 2.6. Vehículos y Equipo de transporte | 0 |
| 2.7. Equipo de Defensa y Seguridad | 0 |
| 2.8. Maquinaria, Otros Equipos y Herramientas | 0 |
| 2.9. Activos Biológicos | 0 |
| 2.10. Bienes Inmuebles | 0 |
| 2.11. Activos Intangibles | 1,939,048 |
| 2.12. Obra Pública en Bienes de Dominio Público | 0 |
| 2.13. Obra Pública en Bienes Propios | 0 |
| 2.14. Acciones y Participaciones de Capital | 0 |
| 2.15. Compra de Títulos y Valores | 0 |
| 2.16. Concesión de Préstamos | 0 |
| 2.17. Inversiones en Fideicomisos, Mandatos y Otros Análogos | 0 |
| 2.18. Provisiones para Contingencias y Otras Erogaciones Especiales | 0 |
| 2.19. Amortización de la Deuda Pública | 0 |
| 2.20. Adeudos de Ejercicios Fiscales Anteriores (ADEFAS) | 0 |
| 2.21. Otros Egresos Presupuestarios No Contables | 0 |
| 3. Más Gastos Contables No Presupuestarios | 33,733,996 |



| | |
|--|----------------------|
| 3.1 Estimaciones, Depreciaciones, Deterioros, Obsolescencia y Amortizaciones | 13,010,446 |
| 3.2 Provisiones | 0 |
| 3.3 Disminución de inventarios | 0 |
| 3.4 Otros Gastos | 0 |
| 3.5 Inversión Pública no Capitalizable | 0 |
| 3.6 Materiales y Suministros (consumos) | 20,723,550 |
| 3.7 Otros Gastos Contables No Presupuestales | 0 |
| 4. Total de Gastos Contables | 2,779,988,052 |

c) NOTAS DE MEMORIA (CUENTAS DE ORDEN)

Cuentas de Orden Contables

Demandas Judiciales en proceso de Resolución por el importe de \$56,965,958 que corresponde al Registro por actualización de 16 laudos condenatorios dictados en diferentes fechas por la Autoridad Laboral, 1 juicios contenciosos y 1 juicio civil en contra de Colegio de bachilleres de Tabasco, cuantificados al 31 de diciembre 2025

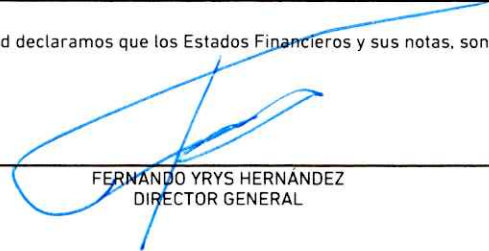
Cuentas de Orden Presupuestario

| Concepto | 2025 |
|--|------------------|
| Ley de Ingresos Estimada | 2,319,523,851.00 |
| Ley de Ingresos por Ejecutar | 1,613,939.00 |
| Modificaciones a la Ley de Ingresos Estimada | 549,238,830.00 |
| Ley de Ingresos Devengada | 2,870,376,620.00 |

| Concepto | 2025 |
|---------------------------|------------------|
| Ley de Ingresos Recaudada | 2,870,376,620.00 |

| Concepto | 2025 |
|---|------------------|
| Presupuesto de Egresos Aprobado | 2,319,523,851.00 |
| Presupuesto de Egresos por Ejercer | 86,198,020.00 |
| Modificaciones al Presupuesto de Egresos Aprobado | 549,238,830.00 |
| Presupuesto de Egresos Comprometido | 2,782,564,661.00 |
| Presupuesto de Egresos Devengado | 2,782,564,661.00 |
| Presupuesto de Egresos Ejercido | 2,782,564,661.00 |
| Presupuesto de Egresos Pagado | 2,763,023,571.00 |

Bajo protesta de decir verdad declaramos que los Estados Financieros y sus notas, son razonablemente correctos y son responsabilidad del emisor.


FERNANDO YRYS HERNÁNDEZ
DIRECTOR GENERAL


RAÚL ROMERO ROJAS
DIRECTOR DE RECURSOS FINANCIEROS

| Cuenta Pública 2025 | | | | | | |
|---|----------------------|---------------------------------|-------------------------|----------------------|----------------------|-------------------------|
| Estado Analítico de Ingresos | | | | | | |
| Del 1 de enero al 31 de diciembre de 2025 | | | | | | |
| Rubro de Ingresos | Ingreso | | | | | |
| | Estimado 1 | Ampliaciones y Reducciones 2 | Modificado 3 = 1 + 2 | Devengado 4 | Recaudado 5 | Diferencia 6 = 5 - 1 |
| Impuestos | 0 | 0 | 0 | 0 | 0 | 0 |
| Cuotas y Aportaciones de Seguridad Social | 0 | 0 | 0 | 0 | 0 | 0 |
| Contribuciones de Mejoras | 0 | 0 | 0 | 0 | 0 | 0 |
| Derechos | 54,049,487 | 3,257,755 | 57,307,242 | 58,921,181 | 58,921,181 | 4,871,694 |
| Productos | 1,011,403 | -1,007,994 | 3,409 | 3,409 | 3,409 | -1,007,994 |
| Aprovechamientos | 325,520 | 1,415,149 | 1,740,669 | 1,740,669 | 1,740,669 | 1,415,149 |
| Ingresos por Venta de Bienes, Prestación de Servicios y Otros Ingresos | 0 | 0 | 0 | 0 | 0 | 0 |
| Participaciones, Aportaciones, Convenios, Incentivos Derivados de la Colaboración Fiscal y Fondos Distintos de Aportaciones | 0 | 0 | 0 | 0 | 0 | 0 |
| Transferencias, Asignaciones, Subsidios y Subvenciones, y Pensiones y Jubilaciones | 2,264,137,441 | 545,573,920 | 2,809,711,361 | 2,809,711,361 | 2,809,711,361 | 545,573,920 |
| Ingresos Derivados de Financiamientos | 0 | 0 | 0 | 0 | 0 | 0 |
| TOTAL | 2,319,523,851 | 549,238,830 | 2,868,762,681 | 2,870,376,620 | 2,870,376,620 | 550,852,769 |

Ingresos excedentes

| Estado Analítico de Ingresos Por Fuente de Financiamiento | | | | | | |
|---|----------------------|---------------------------------|-------------------------|----------------------|----------------------|-------------------------|
| Estado Analítico de Ingresos Por Fuente de Financiamiento | Ingreso | | | | | |
| | Estimado 1 | Ampliaciones y Reducciones 2 | Modificado 3 = 1 + 2 | Devengado 4 | Recaudado 5 | Diferencia 6 = 5 - 1 |
| Ingresos del Poder Ejecutivo Federal o Estatal y de los Municipios | 0 | 0 | 0 | 0 | 0 | 0 |
| Impuestos | 0 | 0 | 0 | 0 | 0 | 0 |
| Cuotas y Aportaciones de Seguridad Social | 0 | 0 | 0 | 0 | 0 | 0 |
| Contribuciones de Mejoras | 0 | 0 | 0 | 0 | 0 | 0 |
| Derechos | 0 | 0 | 0 | 0 | 0 | 0 |
| Productos[1] | 0 | 0 | 0 | 0 | 0 | 0 |
| Aprovechamientos[2] | 0 | 0 | 0 | 0 | 0 | 0 |
| Participaciones, Aportaciones, Convenios, Incentivos Derivados de la Colaboración Fiscal y Fondos Distintos de Aportaciones | 0 | 0 | 0 | 0 | 0 | 0 |
| Transferencias, Asignaciones, Subsidios y Subvenciones, y Pensiones y Jubilaciones | 0 | 0 | 0 | 0 | 0 | 0 |
| Ingresos de los Entes Públicos de los Poderes Legislativo y Judicial, de los Órganos Autónomos y del Sector Paraestatal o Paramunicipal, así como de las Empresas Productivas del Estado | 2,319,523,851 | 549,238,830 | 2,868,762,681 | 2,870,376,620 | 2,870,376,620 | 550,852,769 |
| Cuotas y Aportaciones de Seguridad Social | 0 | 0 | 0 | 0 | 0 | 0 |
| Productos[1] | 1,011,403 | -1,007,994 | 3,409 | 3,409 | 3,409 | -1,007,994 |
| Ingresos por Venta de Bienes, Prestación de Servicios y Otros Ingresos[3] | 54,375,007 | 4,672,904 | 59,047,911 | 60,661,850 | 60,661,850 | 6,286,843 |
| Transferencias, Asignaciones, Subsidios y Subvenciones, y Pensiones y Jubilaciones | 2,264,137,441 | 545,573,920 | 2,809,711,361 | 2,809,711,361 | 2,809,711,361 | 545,573,920 |
| Ingresos Derivados de Financiamientos | 0 | 0 | 0 | 0 | 0 | 0 |
| Ingresos Derivados de Financiamientos | 0 | 0 | 0 | 0 | 0 | 0 |
| TOTAL | 2,319,523,851 | 549,238,830 | 2,868,762,681 | 2,870,376,620 | 2,870,376,620 | 550,852,769 |

Ingresos excedentes

[1] Incluye intereses que generan las cuentas bancarias de los entes públicos en productos.

[2] Incluye donativos en efectivo del Poder Ejecutivo, entre otros aprovechamientos.

[3] Se refiere a los ingresos propios obtenidos por los Poderes Legislativo y Judicial, los Órganos Autónomos y las entidades de la administración pública paraestatal y paramunicipal, por sus actividades diversas no inherentes a su operación que generan recursos y que no sean ingresos por venta de bienes o prestación de servicios, tales como donativos en efectivo, entre otros.