



PODER EJECUTIVO


Gobierno del Estado de Tabasco – Poder Ejecutivo
Estado de Variación de la Hacienda Pública
Del 01 de Enero del 2024 al 31 de Diciembre del 2024


Concepto	Hacienda Pública / Patrimonio Contribuido	Hacienda Pública / Patrimonio Generado de Ejercicios Anteriores	Hacienda Pública / Patrimonio Generado del Ejercicio	Exceso o Insuficiencia en la Actualización de la Hacienda Pública / Patrimonio	Total
Hacienda Pública / Patrimonio Contribuido Neto de 2023	8,450,467,383				8,450,467,383
Aportaciones	8,167,782,917				8,167,782,917
Donaciones de Capital	273,061,525				273,061,525
Actualización de la Hacienda Pública/Patrimonio	9,622,941				9,622,941
Hacienda Pública / Patrimonio Generado Neto de 2023		12,722,095,722	3,852,726,325		16,574,822,047
Resultados del Ejercicio (Ahorro/Desahorro)			3,852,726,325		3,852,726,325
Resultados de Ejercicios Anteriores		2,147,015,223			2,147,015,223
Revalúos		11,402,373,342			11,402,373,342
Reservas		-			-
Rectificaciones de Resultados de Ejercicios Anteriores		827,292,842			827,292,842
Exceso o Insuficiencia en la Actualización de la Hacienda Pública / Patrimonio Neto de 2023					
Resultado por Posición Monetaria					
Resultado por Tenencia de Activos no Monetarios					
Hacienda Pública / Patrimonio Neto Final de 2023	8,450,467,383	12,722,095,722	3,852,726,325		25,025,289,430
Cambios en la Hacienda Pública / Patrimonio Contribuido Neto de 2024	343,816,091				343,816,091
Aportaciones	-				-
Donaciones de Capital	295,233,129				295,233,129
Actualización de la Hacienda Pública/Patrimonio	48,582,962				48,582,962
Variaciones de la Hacienda Pública / Patrimonio Generado Neto de 2024		1,820,792,252	2,379,977,963		559,185,711
Resultados del Ejercicio (Ahorro/Desahorro)			1,817,536,707		1,817,536,707
Resultados de Ejercicios Anteriores		1,820,792,252	3,852,726,325		2,031,934,073
Revalúos			144,981,443		144,981,443
Reservas			0		0
Rectificaciones de Resultados de Ejercicios Anteriores			-489,769,787		-489,769,787
Cambios en el Exceso o Insuficiencia en la Actualización de la Hacienda Pública / Patrimonio Neto de 2024					
Resultado por Posición Monetaria					
Resultado por Tenencia de Activos no Monetarios					
Hacienda Pública / Patrimonio Neto Final de 2024	8,794,283,474	14,542,887,974	1,472,748,363		24,809,919,810

Bajo protesta de decir verdad declaramos que los Estados Financieros y sus notas, son razonablemente correctos y son responsabilidad del emisor


C.P. Julian Enrique Romero Dropeza
Secretario de Finanzas


Lic. Lupita Tamayo Rodriguez
Subsecretaria de Ingresos


C.P. Adrian Magaña Martínez
Subsecretario de Egresos


C.P. Sergio Herminio Jimenez Torres
Director de Contabilidad Gubernamental

CONTABLE