

PODER EJECUTIVO

Gobierno del Estado de Tabasco – Poder Ejecutivo
Estado de Situación Financiera
Al 31 de Diciembre del 2024
(Pesos)


Concepto	2024	2023	Concepto	2024	2023
ACTIVO			PASIVO		
Activo Circulante			Pasivo Circulante		
Efectivo y Equivalentes	2,403,154,554	2,124,087,260	Cuentas por Pagar a Corto Plazo	2,749,850,857	3,041,472,897
Derecho a Recibir Efectivo o Equivalentes	315,638,058	132,766,486	Documentos por Pagar a Corto Plazo	-	-
Derechos a Recibir Bienes o Servicios	17,285,798	17,285,798	Porción a Corto Plazo de la Deuda Pública a Largo Plazo	309,988,746	289,247,650
Inventarios	1,796,019	673,973	Títulos y Valores a Corto Plazo	-	-
Almacenes	1,243,331,447	971,206,277	Pasivos Diferidos a Corto Plazo	-	-
Estimación por Pérdida o Deterioro de Activos Circulantes	-	-	Fondos y Bienes de Terceros en Garantía y/o Administración a Corto Plazo	10,147,048	8,764,753
Otros Activos Circulantes	-	-	Provisiones a Corto Plazo	-	-
<i>Total de Activos Circulantes</i>	3,981,205,876	3,246,019,794	Otros Pasivos a Corto Plazo	108,342,617	175,489,329
Activo No Circulante			<i>Total de Pasivos Circulantes</i>	3,178,329,269	3,514,974,629
Inversiones Financieras a Largo Plazo	760,381,699	672,438,402	Pasivo No Circulante		
Derechos a Recibir Efectivo o Equivalentes a Largo Plazo	-	-	Cuentas por Pagar a Largo Plazo	-	-
Bienes Inmuebles, Infraestructura y Construcciones en Proceso	28,639,730,996	29,583,391,736	Documentos por Pagar a Largo Plazo	-	-
Bienes Muebles	4,380,703,011	4,256,381,537	Deuda Pública a Largo Plazo	4,736,168,559	5,046,157,192
Activos Intangibles	272,286,785	264,298,519	Pasivos Diferidos a Largo Plazo	-	-
Depreciación, Deterioro y Amortización Acumulada de Bienes	5,309,887,528	4,436,105,538	Fondos y Bienes de Terceros en Garantía y/o en Administración a Largo Plazo	3,200	3,200
Activos Diferidos	-	-	Provisiones a Largo Plazo	-	-
Estimación por Pérdida o Deterioro de Activos no Circulantes	-	-	<i>Total de Pasivos No Circulantes</i>	4,736,171,760	5,046,160,392
Otros Activos no Circulantes	-	-	<i>Total del Pasivo</i>	7,914,501,028	8,561,135,021
<i>Total de Activos no Circulantes</i>	28,743,214,963	30,340,404,657	HACIENDA PÚBLICA/PATRIMONIO		
<i>Total del Activo</i>	32,724,420,839	33,586,424,451	Hacienda Pública/Patrimonio Contribuido	8,794,283,474	8,450,467,383
			Aportaciones	8,167,782,917	8,167,782,917
			Donaciones de Capital	568,294,654	273,061,525
			Actualización de la Hacienda Pública/Patrimonio	58,205,904	9,622,941
			Hacienda Pública/Patrimonio Generado	16,015,636,337	16,574,822,047
			Resultados del Ejercicio (Ahorro/Desahorro)	1,817,536,707	3,852,726,325


PODER EJECUTIVO


Gobierno del Estado de Tabasco – Poder Ejecutivo
Estado de Situación Financiera
Al 31 de Diciembre del 2024
(Pesos)

Concepto	2024	2023	Concepto	2024	2023
			Resultados de Ejercicios Anteriores	3,967,807,475	2,147,015,223
			Revalúos	11,547,354,785	11,402,373,342
			Reservas	-	-
			Rectificaciones de Resultados de Ejercicios Anteriores	- 1,317,062,629	- 827,292,842
			Exceso o Insuficiencia en la Actualización de la Hacienda Pública/Patrimonio	-	-
			Resultado por Posición Monetaria	-	-
			Resultado por Tenencia de Activos no Monetarios	-	-
			Total Hacienda Pública/Patrimonio	24,809,919,810	25,025,289,430
			Total del Pasivo y Hacienda Pública/Patrimonio	32,724,420,839	33,586,424,451

Bajo protesta de decir la verdad declaramos que los Estados Financieros y sus notas, son razonablemente correctos y son responsabilidad del emisor


L.C.P. Julian Enrique Romero Oropeza
Secretario de Finanzas


Lic. Lupita Tamayo Rodriguez
Subsecretaria de Ingresos


C.P. Adriel Magaña Martínez
Subsecretario de Egresos


C.P. Sergio Hermilo Jimenez Torres
Director de Contabilidad Gubernamental

CONTABLE