



**TABASCO**

# **CUENTA PÚBLICA 2024**

**INSTITUTO TABASQUEÑO DE  
LA INFRAESTRUCTURA FÍSICA  
EDUCATIVA.**

# ÍNDICE

## Instituto Tabasqueño de la Infraestructura Física Educativa

Introducción	1
<b>Información Contable</b>	
Estado de Actividades	2
Estado de Situación Financiera	3
Estado de Variación en la Hacienda Pública	4
Estado de Flujo de Efectivo	5
Estado Analítico del Activo	6
Estado Analítico de la Deuda y Otros Pasivos	7
Estado de Cambios en la Situación Financiera	8
Informe de Pasivos Contingentes	9
Notas a los Estados Financieros	16
<b>Información Presupuestaria</b>	
Estado Analítico de Ingresos	29
Estado Analítico del Ejercicio Presupuesto de Egresos por Clasificación por Objeto del Gasto (Capítulo y Concepto)	30
Estado Analítico del Ejercicio Presupuesto de Egresos por Clasificación Administrativa	33
Estado Analítico del Ejercicio del Presupuesto de Egresos (Clasificación Administrativa (adva2))	34
Estado Analítico del Ejercicio del Presupuesto de Egresos (Clasificación Administrativa (adva3))	35
Estado Analítico del Ejercicio del Presupuesto de Egresos por Clasificación Funcional (Finalidad y Función)	36
Estado Analítico del Ejercicio Presupuesto de Egresos por Clasificación Económica (por Tipo de Gasto)	37
Endeudamiento Neto	38
Intereses de la Deuda	39
Indicadores de Postura Fiscal	40



**Información Programática**

Gasto por Categoría Programática	41
Programas y Proyectos de Inversión	42
Indicadores para Resultados	43

**Información Adicional LDF**

Estado de Situación Financiera Detallado	44
Informe Analítico de la Deuda Pública y Otros Pasivos	46
Informe Analítico de Obligaciones Diferentes de Financiamientos	47
Balance Presupuestario	48
Estado Analítico de Ingresos Detallado	50
Estado Analítico del Ejercicio del Presupuesto de Egresos Detallado (Clasificación por Objeto del Gasto)	52
Estado Analítico del Ejercicio del Presupuesto de Egresos Detallado (Clasificación Administrativa)	57
Estado Analítico del Ejercicio del Presupuesto de Egresos Detallado (Clasificación Funcional)	58
Estado Analítico del Ejercicio del Presupuesto de Egresos Detallado (Clasificación de Servicios Personales por Categoría)	61
Guía de Cumplimiento de la Ley de Disciplina Financiera de las Entidades Federativas y los Municipios	62

**Anexos**

Relación de Bienes Muebles que Componen el Patrimonio del Ente Público	67
Relación de Bienes Inmuebles que Componen el Patrimonio del Ente Público	68
Relación de Cuentas Bancarias Productivas y Específicas	69
Relación de Esquemas Bursátiles y de Cobertura Financiera	70
Información Adicional que Dispongan otras Leyes	71

### Introducción

Esta dependencia fue creada el día 03 de noviembre de 2008, hasta la fecha desde su creación no ha realizado cambio en su escritura.

El objetivo social es planear y programar la Construcción, Equipamiento, Rehabilitación, Refuerzo , Reversión y Habilitación de Inmuebles e Instalaciones destinadas al servicio de la Educación Pública.

Nuestra principal actividad es la construcción de escuelas, nuestro Régimen Jurídico en personas morales con fines no lucrativos, nuestra misión es administrar proyectos de la Infraestructura Física Educativa.

Nuestra visión ser un equipo de trabajo reconocido por la calidad y profesionalismo comprometido con la innovación en la administración de proyectos de la Infraestructura Física Educativa.

El Instituto Tabasqueño de la Infraestructura Física Educativa debido al cumplimiento que marca la Ley General Gubernamental en el segundo párrafo del artículo 1ro., según los Lineamientos que establece la Ley es observancia obligatoria para los poderes ejecutivo, Legislativo, y Judicial. Se dispone a la entrega de la Cuenta Pública 2023 del Instituto Tabasqueño de la Infraestructura Física Educativa del Gobierno del Estado de Tabasco los cuales son: Información Contable, Financiera, presupuestaria y programática y sus anexos según el acuerdo emitido por el Consejo Nacional de Armonización Contable.

INSTITUTO TABASQUEÑO DE LA INFRAESTRUCTURA FÍSICA EDUCATIVA



Cuenta Pública 2024					
Estado de Actividades					
Del 1 de enero al 31 de diciembre de 2024					
INGRESOS Y OTROS BENEFICIOS	2024	2023	GASTOS Y OTRAS PÉRDIDAS	2024	2023
<b>Ingresos de Gestión</b>	<b>1,778,011</b>	<b>0</b>	<b>Gastos de Funcionamiento</b>	<b>24,210,230</b>	<b>22,575,480</b>
Impuestos	0	0	Servicios Personales	21,186,670	20,315,409
Cuotas y Aportaciones de Seguridad Social	0	0	Materiales y Suministros	698,601	0
Contribuciones de Mejoras	0	0	Servicios Generales	2,324,959	2,260,071
Derechos	0	0	<b>Transferencias, Asignaciones, Subsidios y Otras Ayudas</b>	<b>0</b>	<b>1,616,800</b>
Productos	0	0	Transferencias Internas y Asignaciones al Sector Público	0	1,616,800
Aprovechamientos	0	0	Transferencias al Resto del Sector Público	0	0
Ingresos por Venta de Bienes y Prestación de Servicios	1,778,011	0	Subsidios y Subvenciones	0	0
<b>Participaciones, Aportaciones, Convenios, Incentivos Derivados de la Colaboración Fiscal, Fondos Distintos de Aportaciones, Transferencias, Asignaciones, Subsidios y Subvenciones, y Pensiones y Jubilaciones</b>	<b>22,432,227</b>	<b>24,192,280</b>	Ayudas Sociales	0	0
Participaciones, Aportaciones, Convenios, Incentivos Derivados de la Colaboración Fiscal y Fondos Distintos de Aportaciones	22,432,227	22,575,480	Pensiones y Jubilaciones	0	0
Transferencias, Asignaciones, Subsidios y Subvenciones, y Pensiones y Jubilaciones	0	1,616,800	Transferencias a Fideicomisos, Mandatos y Contratos Análogos	0	0
<b>Otros Ingresos y Beneficios</b>	<b>0</b>	<b>0</b>	Transferencias a la Seguridad Social	0	0
Ingresos Financieros	0	0	Donativos	0	0
Incremento por Variación de Inventarios	0	0	Transferencias al Exterior	0	0
Disminución del Exceso de Estimaciones por Pérdida o Deterioro u Obsolescencia	0	0	<b>Participaciones y Aportaciones</b>	<b>0</b>	<b>0</b>
Disminución del Exceso de Provisiones	0	0	Participaciones	0	0
Otros Ingresos y Beneficios Varios	0	0	Aportaciones	0	0
<b>Total de Ingresos y Otros Beneficios</b>	<b>24,210,238</b>	<b>24,192,280</b>	Convenios	0	0
			<b>Intereses, Comisiones y Otros Gastos de la Deuda Pública</b>	<b>0</b>	<b>0</b>
			Intereses de la Deuda Pública	0	0
			Comisiones de la Deuda Pública	0	0
			Gastos de la Deuda Pública	0	0
			Costo por Coberturas	0	0
			Apoyos Financieros	0	0
			<b>Otros Gastos y Pérdidas Extraordinarias</b>	<b>2,864,325</b>	<b>433,520</b>
			Estimaciones, Depreciaciones, Deterioros, Obsolescencia y Amortizaciones	2,864,325	0
			Provisiones	0	0
			Disminución de Inventarios	0	0
			Otros Gastos	0	433,520
			<b>Inversión Pública</b>	<b>0</b>	<b>0</b>
			Inversión Pública no Capitalizable	0	0
			<b>Total de Gastos y Otras Pérdidas</b>	<b>27,074,555</b>	<b>24,625,800</b>
			<b>Resultados del Ejercicio (Ahorro/Desahorro)</b>	<b>-2,864,317</b>	<b>-433,520</b>

Bajo protesta de decir verdad declaramos que los Estados Financieros y sus notas, son razonablemente correctos y son responsabilidad del emisor.

VICTORIA AREVALO ZENTENO  
ENC. DEL DPOHO DEL ITIFE

IVÁN CERVANTES MERCENARIO  
DIRECTOR ADMINISTRATIVO

Cuenta Pública 2024 Estado de Situación Financiera Al 31 de diciembre de 2024					
ACTIVO	2024	2023	PASIVO	2024	2023
<b>Activo Circulante</b>			<b>Activo Circulante</b>		
Efectivo y Equivalentes	2,398,124	18,640,481	Cuentas por Pagar a Corto Plazo	11,382,805	22,058,113
Derechos a Recibir Efectivo o Equivalentes	-2,030	-1,908	Documentos por Pagar a Corto Plazo	0	0
Derechos a Recibir Bienes o Servicios	0	0	Porción a Corto Plazo de la Deuda Pública a Largo Plazo	0	0
Inventarios	0	0	Títulos y Valores a Corto Plazo	0	0
Almacenes	0	0	Pasivos Diferidos a Corto Plazo	0	0
Estimación por Pérdida o Deterioro de Activos Circulantes	0	0	Fondos y Bienes de Terceros en Garantía y/o Administración a Corto Plazo	569,031,082	535,028,490
Otros Activos Circulantes	570,664,860	531,095,088	Provisiones a Corto Plazo	0	0
<b>Total de Activos Circulantes</b>	<b>573,040,954</b>	<b>549,733,661</b>	Otros Pasivos a Corto Plazo	0	0
<b>Activo No Circulante</b>			<b>Total de Pasivos Circulantes</b>	<b>580,413,887</b>	<b>557,086,603</b>
Inversiones Financieras a Largo Plazo	0	0	<b>Pasivo No Circulantes</b>		
Derechos a Recibir Efectivo o Equivalentes a Largo Plazo	0	0	Cuentas por Pagar a Largo Plazo	0	0
Bienes Inmuebles, Infraestructura y Construcciones en Proceso	6,616,500	6,616,500	Documentos por Pagar a Largo Plazo	0	0
Bienes Muebles	1,726,279	4,551,858	Deuda Pública a Largo Plazo	0	0
Activos Intangibles	188,413	188,413	Pasivos Diferidos a Largo Plazo	0	0
Depreciación, Deterioro y Amortización Acumulada de Bienes	-3,651,724	-1,030,963	Fondos y Bienes de Terceros en Garantía y/o en Administración a Largo Plazo	0	0
Activos Diferidos	0	0	Provisiones a Largo Plazo	0	0
Estimación por Pérdida o Deterioro de Activos no Circulantes	0	0	<b>Total de Pasivos No Circulantes</b>	<b>0</b>	<b>0</b>
Otros Activos no Circulantes	0	0	<b>Total del Pasivo</b>	<b>580,413,887</b>	<b>557,086,603</b>
<b>Total de Activos No Circulantes</b>	<b>4,879,468</b>	<b>10,325,808</b>	<b>HACIENDA PÚBLICA/PATRIMONIO</b>		
<b>Total del Activo</b>	<b>577,940,422</b>	<b>560,059,469</b>	Hacienda Pública/Patrimonio Contribuido	8,889,137	8,848,137
			Aportaciones	8,889,137	8,848,137
			Donaciones de Capital	0	0
			Actualización de Hacienda Pública/ Patrimonio	0	0
			<b>Hacienda Pública/Patrimonio Generado</b>	<b>-11,362,602</b>	<b>-5,875,271</b>
			Resultados del Ejercicio (Ahorro / Desahorro)	-2,864,317	-433,520
			Resultados de Ejercicios Anteriores	-5,028,645	-4,595,125
			Revalúos	-3,078,676	-455,662
			Reservas	0	0
			Rectificaciones de Resultados de Ejercicios Anteriores	-390,964	-390,964
			<b>Exceso o Insuficiencia en la Actualización de la Hacienda Pública/Patrimonio</b>	<b>0</b>	<b>0</b>
			Resultado por Posición Monetaria	0	0
			Resultado por Tenencia de Activos no Monetarios	0	0
			<b>Total Hacienda Pública/ Patrimonio</b>	<b>-2,473,465</b>	<b>2,972,864</b>
			<b>Total del Pasivo y Hacienda Pública / Patrimonio</b>	<b>577,940,422</b>	<b>560,059,469</b>

Bajo protesta de decir verdad declaramos que los Estados Financieros y sus notas, son razonablemente correctos y son responsabilidad del emisor.

VICTORIA AREVALO ZENTENO  
ENC. DEL DPCHO DEL ITIFE

IVÁN CERVANTES MERCENARIO  
DIRECTOR ADMINISTRATIVO

CONTABLE

INSTITUTO TABASQUEÑO DE LA INFRAESTRUCTURA FÍSICA EDUCATIVA

Cuenta Pública 2024 Estado de Variación en la Hacienda Pública Del 1 de enero al 31 de diciembre de 2024						
Concepto	Hacienda Pública/Patrimonio Contribuido	Hacienda Pública/Patrimonio Generado de Ejercicios Anteriores	Hacienda Pública/Patrimonio Generado del Ejercicio	Exceso o Insuficiencia en la Actualización de la Hacienda Pública / Patrimonio	Total	
<b>Hacienda Pública/Patrimonio Contribuido Neto de 2023</b>	<b>8,848,137</b>	<b>0</b>	<b>0</b>	<b>0</b>	<b>8,848,137</b>	
Aportaciones	8,848,137	0	0	0	8,848,137	
Donaciones de Capital	0	0	0	0	0	
Actualización de la Hacienda Pública/Patrimonio	0	0	0	0	0	
<b>Hacienda Pública/Patrimonio Generado Neto de 2023</b>	<b>0</b>	<b>-5,441,751</b>	<b>-433,520</b>	<b>0</b>	<b>-5,875,271</b>	
Resultados del Ejercicio (Ahorro/Desahorro)	0	0	-433,520	0	-433,520	
Resultados de Ejercicios Anteriores	0	-4,595,125	0	0	-4,595,125	
Revalúos	0	-455,662	0	0	-455,662	
Reservas	0	0	0	0	0	
Rectificaciones de Resultados de Ejercicios Anteriores	0	-390,964	0	0	-390,964	
<b>Exceso o Insuficiencia en la Actualización de la Hacienda Pública / Patrimonio Neto de 2023</b>	<b>0</b>	<b>0</b>	<b>0</b>	<b>0</b>	<b>0</b>	
Resultados por Posición Monetaria	0	0	0	0	0	
Resultados por Tenencia de Activos no Monetarios	0	0	0	0	0	
<b>Hacienda Pública/Patrimonio Neto Final de 2023</b>	<b>8,848,137</b>	<b>-5,441,751</b>	<b>-433,520</b>	<b>0</b>	<b>2,972,866</b>	
<b>Cambios en la Hacienda Pública/Patrimonio Contribuido Neto de 2024</b>	<b>41,000</b>	<b>0</b>	<b>0</b>	<b>0</b>	<b>41,000</b>	
Aportaciones	41,000	0	0	0	41,000	
Donaciones de Capital	0	0	0	0	0	
Actualización de la Hacienda Pública/Patrimonio	0	0	0	0	0	
<b>Variaciones de la Hacienda Pública/Patrimonio Generado Neto de 2024</b>	<b>0</b>	<b>-433,520</b>	<b>-5,053,811</b>	<b>0</b>	<b>-5,487,331</b>	
Resultados del Ejercicio (Ahorro/Desahorro)	0	0	-2,864,317	0	-2,864,317	
Resultados de Ejercicios Anteriores	0	-433,520	433,520	0	0	
Revalúos	0	0	-2,623,014	0	-2,623,014	
Reservas	0	0	0	0	0	
Rectificaciones de Resultados de Ejercicios Anteriores	0	0	0	0	0	
<b>Cambios en el Exceso o Insuficiencia en la Actualización de la Hacienda Pública / Patrimonio Neto de 2024</b>	<b>0</b>	<b>0</b>	<b>0</b>	<b>0</b>	<b>0</b>	
Resultado por Posición Monetaria	0	0	0	0	0	
Resultado por Tenencia de Activos no Monetarios	0	0	0	0	0	
<b>Hacienda Pública / Patrimonio Neto Final de 2024</b>	<b>8,889,137</b>	<b>-5,875,271</b>	<b>-5,487,331</b>	<b>0</b>	<b>-2,473,465</b>	

Bajo protesta de decir verdad declaramos que los Estados Financieros y sus notas, son razonablemente correctos y son responsabilidad del emisor.

VICTORIA AREVALO ZENTENO  
ENC. DEL DPCHO DEL ITIFE

IVAN CERVANTES MERCENARIO  
DIRECTOR ADMINISTRATIVO

INSTITUTO TABASQUEÑO DE LA INFRAESTRUCTURA FÍSICA EDUCATIVA



Cuenta Pública 2024					
Estado de Flujos de Efectivo					
Del 1 de enero al 31 de diciembre de 2024					
Concepto	2024	2023	Concepto	2024	2023
<b>Flujos de Efectivo de las Actividades de Operación</b>			<b>Flujos de Efectivo de las Actividades de Inversión</b>		
<b>Origen</b>	<b>24,210,238</b>	<b>24,192,280</b>	<b>Origen</b>	<b>5,487,340</b>	<b>831,995</b>
Impuestos	0	0	Bienes Inmuebles, Infraestructura y Construcciones en Proceso	0	0
Cuotas y Aportaciones de Seguridad Social	0	0	Bienes Muebles	2,825,579	816,826
Contribuciones de Mejoras	0	0	Otros Orígenes de Inversión	2,661,761	15,169
Derechos	0	0	<b>Aplicación</b>	<b>2,623,014</b>	<b>415,998</b>
Productos	0	0	Bienes Inmuebles, Infraestructura y Construcciones en Proceso	0	0
Aprovechamientos	0	0	Bienes Muebles	0	0
Ingresos por Venta de Bienes y Prestación de Servicios	1,778,011	0	Otras Aplicaciones de Inversión	2,623,014	415,998
Participaciones, Aportaciones, Convenios, Incentivos Derivados de la Colaboración Fiscal y Fondos Distintos de Aportaciones	22,432,227	22,575,480	<b>Flujos Netos de Efectivo de las Actividades de Inversión</b>	<b>2,864,326</b>	<b>415,997</b>
Transferencias, Asignaciones, Subsidios y Subvenciones, y Pensiones y Jubilaciones	0	1,616,800	<b>Flujo de Efectivo de las Actividades de Financiamiento</b>		
Otros Orígenes de Operación	0	0	<b>Origen</b>	<b>34,002,714</b>	<b>22,291,944</b>
<b>Aplicación</b>	<b>27,074,555</b>	<b>24,625,000</b>	Endeudamiento Neto	0	0
Servicios Personales	21,186,670	20,315,409	Interno	0	0
Materiales y Suministros	698,601	0	Externo	0	0
Servicios Generales	2,324,959	2,260,071	Otros Orígenes de Financiamiento	34,002,714	22,291,944
Transferencias Internas y Asignaciones al Sector Público	0	1,616,800	<b>Aplicación</b>	<b>50,245,080</b>	<b>17,040,934</b>
Transferencias al resto del Sector Público	0	0	Servicios de la Deuda	0	0
Subsidios y Subvenciones	0	0	Interno	0	0
Ayudas Sociales	0	0	Externo	0	0
Pensiones y Jubilaciones	0	0	Otras Aplicaciones de Financiamiento	50,245,080	17,040,934
Transferencias a Fideicomisos, Mandatos y Contratos Análogos	0	0	<b>Flujos Netos de Efectivo por Actividades de Financiamiento</b>	<b>-16,242,366</b>	<b>5,251,010</b>
Transferencias a la Seguridad Social	0	0	<b>Incremento/Disminución Neta en el Efectivo y Equivalentes al Efectivo</b>	<b>-16,242,357</b>	<b>5,233,487</b>
Donativos	0	0	<b>Efectivo y Equivalentes al Efectivo al Inicio del Ejercicio</b>	<b>18,640,481</b>	<b>13,406,994</b>
Transferencias al Exterior	0	0	<b>Efectivo y Equivalentes al Efectivo al Final del Ejercicio</b>	<b>2,398,124</b>	<b>18,640,481</b>
Participaciones	0	0			
Aportaciones	0	0			
Convenios	0	0			
Otras Aplicaciones de Operación	2,864,325	433,520			
<b>Flujos Netos de Efectivo por Actividades de Operación</b>	<b>-2,864,317</b>	<b>-433,520</b>			

Bajo protesta de decir verdad, declaramos que los Estados Financieros y sus notas, son razonablemente correctos y son responsabilidad del emisor.

VICTORIA AREVALO ZENTENO  
ENC. DEL DPCHO DEL ITIFE

IVAN CERVANTES MERCENARIO  
DIRECTOR ADMINISTRATIVO

INSTITUTO TABASQUEÑO DE LA INFRAESTRUCTURA FÍSICA EDUCATIVA

Cuenta Pública 2024					
Estado Analítico del Activo					
Del 1 de enero al 31 de diciembre de 2024					
Concepto	Saldo Inicial 1	Cargos del Periodo 2	Abonos del Periodo 3	Saldo Final 4=1+2-3	Variación del Periodo 4-1
<b>ACTIVO</b>	<b>560,059,469</b>	<b>93,920,197</b>	<b>76,039,244</b>	<b>577,940,422</b>	<b>17,880,953</b>
<b>Activo Circulante</b>	<b>549,733,661</b>	<b>96,540,957</b>	<b>73,213,665</b>	<b>573,060,953</b>	<b>23,327,292</b>
Efectivo y Equivalentes	18,640,481	51,373,762	67,616,119	2,398,124	-16,242,357
Derechos a Recibir Efectivo o Equivalentes	-1,908	3,459,274	3,459,396	-2,030	-122
Derechos a Recibir Bienes o Servicios	0	0	0	0	0
Inventarios	0	0	0	0	0
Almacenes	0	138,928	138,928	0	0
Estimación por Pérdida o Deterioro de Activos Circulantes	0	0	0	0	0
Otros Activos Circulantes	531,095,088	41,568,993	1,999,222	570,664,859	39,569,771
<b>Activo No Circulante</b>	<b>10,325,808</b>	<b>-2,620,760</b>	<b>2,825,579</b>	<b>4,879,469</b>	<b>-5,446,339</b>
Inversiones Financieras a Largo Plazo	0	0	0	0	0
Derechos a Recibir Efectivo o Equivalentes a Largo Plazo	0	0	0	0	0
Bienes Inmuebles, Infraestructura y Construcciones en Proceso	6,616,500	0	0	6,616,500	0
Bienes Muebles	4,551,858	0	2,825,579	1,726,279	-2,825,579
Activos Intangibles	188,413	0	0	188,413	0
Depreciación, Deterioro y Amortización Acumulada de Bienes	-1,030,963	-2,620,760	0	-3,651,723	-2,620,760
Activos Diferidos	0	0	0	0	0
Estimación por Pérdida o Deterioro de Activos no Circulantes	0	0	0	0	0
Otros Activos no Circulantes	0	0	0	0	0

Bajo protesta de decir verdad declaramos que los Estados Financieros y sus notas, son razonablemente correctos y son responsabilidad del emisor.

VICTORIA AREVALO ZENTENO  
ENC. DEL DPCHO DEL TIFE

IVÁN CERVANTES MERCENARIO  
DIRECTOR ADMINISTRATIVO

CONTABLE

INSTITUTO TABASQUEÑO DE LA INFRAESTRUCTURA FÍSICA EDUCATIVA

Cuenta Pública 2024				
Estado Analítico de la Deuda y Otros Pasivos				
Del 1 de enero al 31 de diciembre de 2024				
Denominación de las Deudas	Moneda de Contratación	Institución o País Acreedor	Saldo Inicial del Periodo	Saldo Final del Periodo
<b>DEUDA PÚBLICA</b>				
<b>Corto Plazo</b>				
<b>Deuda Interna</b>				
Instituciones de Crédito			0	0
Títulos y Valores			0	0
Arrendamientos Financieros			0	0
<b>Deuda Externa</b>				
Organismos Financieros Internacionales			0	0
Deuda Bilateral			0	0
Títulos y Valores			0	0
Arrendamientos Financieros			0	0
<b>Subtotal a Corto Plazo</b>			<b>0</b>	<b>0</b>
<b>Largo Plazo</b>				
<b>Deuda Interna</b>				
Instituciones de Crédito			0	0
Títulos y Valores			0	0
Arrendamientos Financieros			0	0
<b>Deuda Externa</b>				
Organismos Financieros Internacionales			0	0
Deuda Bilateral			0	0
Títulos y Valores			0	0
Arrendamientos Financieros			0	0
<b>Subtotal a Largo Plazo</b>			<b>0</b>	<b>0</b>
Otros Pasivos			557,086,603	580,413,887
<b>Total Deuda y Otros Pasivos</b>			<b>557,086,603</b>	<b>580,413,887</b>

Bajo protesta de decir verdad declaramos que los Estados Financieros y sus notas, son razonablemente correctos y son responsabilidad del emisor.

VICTORIA AREVALO ZENTENO  
ENC. DEL DPCHO DEL ITIFE

IVÁN CERVANTES MERCENARIO  
DIRECTOR ADMINISTRATIVO

CONTABLE

INSTITUTO TABASQUEÑO DE LA INFRAESTRUCTURA FÍSICA EDUCATIVA

Cuenta Pública 2024					
Estado de Cambios en la Situación Financiera					
Del 1 de enero al 31 de diciembre de 2024					
	Origen	Aplicación		Origen	Aplicación
<b>ACTIVO</b>	<b>21,688,819</b>	<b>39,569,772</b>	<b>PASIVO</b>	<b>34,002,592</b>	<b>10,675,308</b>
<b>Activo Circulante</b>	<b>16,242,479</b>	<b>39,569,772</b>	<b>Pasivo Circulante</b>	<b>34,002,592</b>	<b>10,675,308</b>
Efectivo y Equivalentes	16,242,357	0	Cuentas por Pagar a Corto Plazo	0	10,675,308
Derechos a Recibir Efectivo o Equivalentes	122	0	Documentos por Pagar a Corto Plazo	0	0
Derechos a Recibir Bienes o Servicios	0	0	Porción a Corto Plazo de la Deuda Pública a Largo Plazo	0	0
Inventarios	0	0	Títulos y Valores a Corto Plazo	0	0
Almacenes	0	0	Pasivos Diferidos a Corto Plazo	0	0
Estimación por Pérdida o Deterioro de Activos Circulantes	0	0	Fondos y Bienes de Terceros en Garantía y/o Administración a Corto Plazo	34,002,592	0
Otros Activos Circulantes	0	39,569,772	Provisiones a Corto Plazo	0	0
<b>Activo No Circulante</b>	<b>5,446,340</b>	<b>0</b>	Otros Pasivos a Corto Plazo	0	0
Inversiones Financieras a Largo Plazo	0	0	<b>Pasivo No Circulante</b>	<b>0</b>	<b>0</b>
Derechos a Recibir Efectivo o Equivalentes a Largo Plazo	0	0	Cuentas por Pagar a Largo Plazo	0	0
Bienes Inmuebles, Infraestructura y Construcciones en Proceso	0	0	Documentos por Pagar a Largo Plazo	0	0
Bienes Muebles	2,825,579	0	Deuda Pública a Largo Plazo	0	0
Activos Intangibles	0	0	Pasivos Diferidos a Largo Plazo	0	0
Depreciación, Deterioro y Amortización Acumulada de Bienes	2,620,761	0	Fondos y Bienes de Terceros en Garantía y/o en Administración a Largo Plazo	0	0
Activos Diferidos	0	0	Provisiones a Largo Plazo	0	0
Estimación por Pérdida o Deterioro de Activos no Circulantes	0	0	<b>HACIENDA PÚBLICA/PATRIMONIO</b>	<b>41,000</b>	<b>5,487,331</b>
Otros activos no Circulantes	0	0	<b>Hacienda Pública/Patrimonio Contribuido</b>	<b>41,000</b>	<b>0</b>
			Aportaciones	41,000	0
			Donaciones de Capital	0	0
			Actualización de la Hacienda Pública / Patrimonio	0	0
			<b>Hacienda Pública / Patrimonio Generado</b>	<b>0</b>	<b>5,487,331</b>
			Resultados del Ejercicio (Ahorro / Desahorro)	0	2,430,797
			Resultados de Ejercicios Anteriores	0	433,520
			Revalúos	0	2,623,014
			Reservas	0	0
			Rectificaciones de Resultados de Ejercicios Anteriores	0	0
			<b>Exceso o Insuficiencia en la Actualización de la Hacienda Pública/Patrimonio</b>	<b>0</b>	<b>0</b>
			Resultado por Posición Monetaria	0	0
			Resultado Por Tenencia de Activos no Monetarios	0	0

Bajo protesta de decir verdad, declaramos que los Estados Financieros y sus notas, son razonablemente correctos y son responsabilidad del emisor.

VICTORIA AREVALO ZENTENO  
ENC. DEL DPCHO DEL ITIFE

IVÁN CERVANTES MERCENARIO  
DIRECTOR ADMINISTRATIVO

INFORME DE PASIVOS CONTINGENTES

INFORME SOBRE PASIVOS CONTINGENTES AL 31 DE DICIEMBRE DE 2024

No. cons.	Expendiente	Demandado	Radicado(Instancia)	Estado procesal	En caso de resolutivo, indicar el monto	Observaciones
1(L)	723/2010	INSTITUTO TABASQUEÑO DE LA INFRAESTRUCTURA FISICA EDUCATIVA Y OTROS.	H. TRIBUNAL DE CONCILIACION Y ARBITRAJE DEL ESTADO DE TABASCO	CALIFICACION Y ADMISION DE PRUEBAS.	\$8,276,406.00	EL TRIBUNAL ADMITIRÁ PRUEBAS Y SEÑALARÁ FECHA PARA AUDIENCIA DE DESAHOGO DE PRUEBAS.
2(L)	772/2010	INSTITUTO TABASQUEÑO DE LA INFRAESTRUCTURA FISICA EDUCATIVA Y OTROS.	H. TRIBUNAL DE CONCILIACION Y ARBITRAJE DEL ESTADO DE TABASCO.	INCIDENTE DE COMPETENCIA	\$1,637,483.00	EL H. TRIBUNAL SE PRONUNCIARÁ SOBRE EL INCIDENTE DE COMPETENCIA. ÚLTIMO ACUERDO NOTIFICADO DE FECHA 22/04/2019

CONTABLE

INSTITUTO TABASQUEÑO DE LA INFRAESTRUCTURA FÍSICA EDUCATIVA

3(L)	4349/2010	INSTITUTO TABASQUEÑO DE LA INFRAESTRUCTURA FÍSICA EDUCATIVA Y OTROS.	H. JUNTA ESPECIAL NUMERO 3 DE LA LOCAL DE CONCILIACION Y ARBITRAJE DEL ESTADO DE TABASCO.	DESAHOGO DE PRUEBAS	\$803,840.00	LA JUNTA SEÑALARÁ FECHA DE AUDIENCIA Y NOTIFICARÁ A LAS PARTES.
4(L)	5835/2015	INSTITUTO TABASQUEÑO DE LA INFRAESTRUCTURA FÍSICA EDUCATIVA.	H. JUNTA LOCAL DE CONCILIACION Y ARBITRAJE DEL ESTADO DE TABASCO.	OFRECIMIENTO Y ADMISION DE PRUEBAS	\$150,044.00	LA JUNTA REGULARIZARÁ LA FECHA DE AUDIENCIA Y NOTIFICARÁ A LAS PARTES.
5(L)	821/2017	INSTITUTO TABASQUEÑO DE LA INFRAESTRUCTURA FÍSICA EDUCATIVA Y OTRO.	H. JUNTA ESPECIAL NÚMERO 3 DE LA LOCAL DE CONCILIACIÓN Y ARBITRAJE DEL ESTADO DE TABASCO.	CONCILIACION DEMANDA, EXCEPCIONES, DESAHOGO DE PRUEBLAS Y RESOLUCION.	\$914,874.00	LA JUNTA REGULARIZARÁ LA FECHA DE AUDIENCIA Y NOTIFICARÁ A LAS PARTES.

CONTABLE

INSTITUTO TABASQUEÑO DE LA INFRAESTRUCTURA FÍSICA EDUCATIVA

6(L)	3062/2017	INSTITUTO TABASQUEÑO DE LA INFRAESTRUCTURA FÍSICA EDUCATIVA.	H. JUNTA ESPECIAL NÚMERO 3 DE LA LOCAL DE CONCILIACION Y ARBITRAJE DEL ESTADO DE TABASCO.	DESAHOGO DE PRUEBAS.	\$256,809.00	AUDIENCIA DE DESAHOGO DE PRUEBAS 03/12/2024
7(L)	6857/2017	INSTITUTO TABASQUEÑO DE LA INFRAESTRUCTURA FÍSICA EDUCATIVA.	H. JUNTA LOCAL DE CONCILIACION Y ARBITRAJE DEL ESTADO DE TABASCO.	CIERRE DE INSTRUCCION	\$346,703.00	CIERRE DE INSTRUCCION
8(L)	3204/2018	INSTITUTO TABASQUEÑO DE LA INFRAESTRUCTURA FÍSICA EDUCATIVA.	H. JUNTA ESPECIAL NÚMERO 3 DE LA LOCAL DE CONCILIACION Y ARBITRAJE DEL ESTADO DE TABASCO.	DESAHOGO DE PRUEBAS.	\$233,730.00	AUDIENCIA DE DESAHOGO DE PRUEBAS DEL 14/03/2025

CONTABLE

9(0) ADM	010/2021-S-E	INSTITUTO TABASQUEÑO DE LA INFRAESTRUCTURA FÍSICA EDUCATIVA Y OTROS.	SALA ESPECIALIZADA EN MATERIA DE RESPONSABILIDADES ADMINISTRATIVAS DEL TRIBUNAL DE JUSTICIA ADMINISTRATIVA DEL ESTADO DE TABASCO.	DESAHOGO DE PRUEBAS	\$0.00	EL TRIBUNAL NOTIFICARÁ A LAS PARTES PARA FORMULAR ALEGATOS.
10(0) ADM	032/2021-S-4	DIRECTOR GENERAL DEL INSTITUTO TABASQUEÑO DE LA INFRAESTRUCTURA FÍSICA EDUCATIVA.	CARTA SALA DEL H. TRIBUNAL DE JUSTICIA ADMINISTRATIVA DEL ESTADO DE TABASCO.	ALEGATOS	\$14,341,745.56	SE FORMULARON ALEGATOS.
11(L)	64/2021	INSTITUTO TABASQUEÑO DE LA INFRAESTRUCTURA FÍSICA EDUCATIVA Y OTROS.	TERCER TRIBUNAL LABORAL DE LA REGION UNO CON SEDE EN CENTRO, TABASCO.	CONTESTACION DE DEMANDA	\$482,108.00	DECLINA COMPETENCIA A FAOR DEL H. TRIBUNAL DE CONCILIACION Y ARBITRAJE DEL ESTADO DE TABASCO.


CONTABLE

12(L)	158/2022	INSTITUTO TABASQUEÑO DE LA INFRAESTRUCTURA FÍSICA EDUCATIVA Y OTRO.	H. TRIBUNAL DE CONCILIACION Y ARBITRAJE DEL ESTADO DE TABASCO,	CONTESTACION DE DEMANDA.	\$317,800.00	SE FORMULÓ CONSTESTACIÓN DE DEMANDA DENTRO DEL TERMINO LEGAL.
13(L)	171/2022	INSTITUTO TABASQUEÑO DE LA INFRAESTRUCTURA FÍSICA EDUCATIVA Y OTRO.	H. TRIBUNAL DE CONCILIACIÓN Y ARBITRAJE DEL ESTADO DE TABASCO.	CONTESTACION DE DEMANDA	\$1,200,481.00	SE FORMULÓ CONSTETACIÓN DE DEMANDA DENTRO DEL TERMINO LEGAL.
14(0) ADM	43/2023-S- E-LGRA	INSTITUTO TABASQUEÑO DE LA INFRAESTRUCTURA FÍSICA EDUCATIVA (TERCERO)	SALA ESPECIALIZADA EN MATERIA DE RESPONSABILIDADES ADMINISTRATIVAS DEL TRIBUNAL DE JUSTICIA ADMINISTRATIVA DEL ESTADO DE TABASCO.	ADMISIÓN Y ACEPTACION DE COMPETENCIA	\$0.00	LA SALA ESPECIALIZADA ADMITE Y ACEPTA COMPETENCIA

CONTABLE

15(0)ADM	44/2023-S-E- LGRA	INSTITUTO TABASQUEÑO DE LA INFRAESTRUCTURA FÍSICA EDUCATIVA (TERCERO)	SALA ESPECIALIZADA EN MATERIA DE RESPONSABILIDADES ADMINISTRATIVAS DEL TRIBUNAL DE JUSTICIA ADMINISTRATIVA DEL ESTADO DE TABASCO.	ADMISION Y ACEPTACION DE COMPETENCIA	\$0.00	LA SALA ESPECIALIZADA ADMITE Y ACEPTA COMPETENCIA
----------	-------------------	---	---	--------------------------------------	--------	---

CONTABLE



16(0) ADM	76/2023-S- E- LGRA	INSTITUTO TABASQUEÑO DE LA INFRAESTRUCTURA FÍSICA EDUCATIVA (TERCERO)	SALA ESPECIALIZADA EN MATERIA DE RESPONSABILIDADES ADMINISTRATIVAS DEL TRIBUNAL DE JUSTICIA ADMINISTRATIVA DEL ESTADO DE TABASCO.	SOBRESEIMIENTO	\$0.00	SOBRESEIMIENTO POR IMPROCEDENCIA DEL PROCEDIMIENTO DE RESPONSABILIDAD ADMINISTRATIVA. EN SU MOMENTO LA AUTORIDAD SUSTANCIADORA ENVIARÁ EXPEDIENTE AL TRIBUNAL COMPETENTE.
				<b>TOTAL</b>	<b>\$28,962,023.56</b>	

Bajo protesta de decir verdad declaramos que los Estados Financieros y sus Notas son razonablemente correctos y son responsabilidad del emisor.

VICTORIA AREVALO ZENTENO  
ENC. DEL DPCHO DEL ITIFE

IVÁN CERVANTES MERCENARIO  
DIRECTOR ADMINISTRATIVO

CONTABLE

## NOTAS A LOS ESTADOS FINANCIEROS

## a) NOTAS DE GESTIÓN ADMINISTRATIVA

**1. Autorización e Historia**

Por ello a partir del 27 de marzo de 1996, entonces el gobernador del estado de Tabasco, Lic. Roberto Madrazo Pintado (1995-2022), suscribe la federación del convenio para la federalización de las construcciones de escuelas en los niveles preescolar, secundarias y en todas sus modalidades, para el ejercicio presupuestal, con la cual inicia el proceso de descentralización de CAPECE y por tanto y por tanto el gobierno del estado de Tabasco asume la plena responsabilidad de las construcciones, rehabilitación, mantenimientos, equipo y habilitación de los espacios educativos, actualmente su nueva creación ITIFE es un organismo descentralizado.

**2. Panorama Económico y Financiero**

El Instituto Tabasqueño de la Infraestructura Física Educativa, al 31 de diciembre 2024 tuvo un ingreso por \$24,210,238.79 y un Gasto Operativo por \$24,210,230.13 presupuestalmente.

**3. Organización y Objeto Social**

El Instituto Tabasqueño de la Infraestructura Física y Educativa, tiene como objetivo social el planear y programar la construcción, habilitar, rehabilitar, equipamiento, mantenimiento de inmuebles e instalaciones destinadas al servicio de la educación, administrar proyectos de la infraestructura física de calidad para el beneficio del sector educativo para satisfacer las necesidades de la población estudiantil de todo el estado de Tabasco.

**4. Bases de Preparación de los Estados Financieros**

Nuestros Estados Financieros están elaborados de acuerdo al manual de la Ley General de Contabilidad Gubernamental, los postulados básicos y la normatividad que emite el CONAC.

**5. Políticas de Contabilidad Significativas**

CONTABLE

El Instituto Tabasqueño de la Infraestructura Física y Educativa, al 31 de diciembre de 2024 utiliza un método de primeras entradas primeras salidas, el cual se considera el más adecuado por el tipo de material y suministro con lo que se opera.

**6. Posición en Moneda Extranjera y Protección por Riesgo Cambiario**

El Instituto Tabasqueño de la Infraestructura Física Educativa, al 31 de diciembre de 2024 no lleva ningún registro de moneda extranjera.

**7. Reporte Analítico del Activo**

La mayor parte de nuestros activos fijos son útiles y se encuentran depreciadas con los diferentes porcentajes que marca la CONAC.

**8. Fideicomisos, Mandatos y Análogos**

El Instituto Tabasqueño de la Infraestructura Física Educativa, al 31 de diciembre de 2024 no cuenta con ningún fideicomiso, mandato y análogo.

**9. Reporte de la Recaudación**

El Instituto Tabasqueño de la Infraestructura Física Educativa, al 31 de diciembre de 2024 tuvo un ingreso \$ 24,210,238.79 que se integran principalmente por participaciones y aportaciones.

**10. Información sobre la Deuda y el Reporte Analítico de la Deuda**

El Instituto Tabasqueño de la Infraestructura Física Educativa, al 31 de diciembre de 2024 no cuenta con ninguna deuda.

**11. Calificaciones Otorgadas**

El Instituto Tabasqueño de la Infraestructura Física Educativa, al 31 de diciembre de 2024 no cuenta con ninguna clasificación otorgada.

**12. Proceso de Mejora**

El Instituto Tabasqueño de la Infraestructura Física Educativa, a la fecha al 31 de diciembre de 2024 ha mejorado en la atención a demandas ciudadanas para construir espacios educativos, para

satisfacer las necesidades de la población estudiantil del estado de Tabasco.

**13. Información por Segmentos**

El Instituto Tabasqueño de la Infraestructura Física Educativa, el instituto no tiene información por segmento al 31 de diciembre de 2024.

**14. Eventos Posteriores al Cierre**

El Instituto Tabasqueño de la Infraestructura Física Educativa, al efecto al cierre de los Estados Financieros del 31 de diciembre de 2024 no hay que manifestarle posteriormente.

**15. Partes Relacionadas**

No existen partes relacionadas que ejerzan alguna influencia sobre la toma de decisiones operativas y financieras.

**16. Responsabilidad Sobre la Presentación Razonable de la Información Contable**

Bajo protesta de decir verdad declaramos que todos los Estados Financieros son razonablemente correctos y responsabilidad del emisor.

**b) NOTAS DE DESGLOSE**

**I) NOTAS AL ESTADO DE ACTIVIDADES**

**Ingresos y Otros Beneficios**

Dentro de este rubro contamos con una aportación de \$24,210,238.79 a la fecha del 01 al 31 de diciembre del 2024, lo cual se integra de la siguiente manera:

INGRESOS	IMPORTE
Ingresos por ventas de bienes	\$1,778,011.19
Ingresos por Participaciones y Aportaciones	\$22,432,227.60

CONTABLE

Ingreso Transferencias y Asignaciones	0
<b>TOTAL INGRESOS AL 31 DE DICIEMBRE 2024</b>	<b>\$24,210,238.79</b>

**Gastos y Otras Pérdidas**

El instituto Tabasqueño de la Infraestructura Fisica Educativa, al 31 de diciembre de 2024 tiene un saldo de Gastos presupuestal por \$24,210,230.13 contablemente un desahorro de \$-2,864,317.27.

GASTOS AL 31 DE DICIEMBRE 2024	IMPORTE	PORCENTAJE	DESCRIPCIÓN
SERVICIOS PERSONALES	\$21,186,670.20	94%	REMUNERACIÓN AL PERSONAL DE CARACTER PERMANENTE, SEGURIDAD SOCIAL Y OTRAS PRESTACIONES SOCIALES Y ECONÓMICA, ESTÍMULO Y SERVICIO PÚBLICO.
MATERIALES Y SUMINISTROS	\$ 698,600.87	0%	MATERIALES DE ADM. COMBUSTIBLE, LUBRICANTES Y ADITIVOS, HERRAMIENTAS, REFACCIONES Y ACCESORIOS MENORES.
SERVICIOS GENERALES	\$2,324,959.06	6%	SERVICIOS BÁSICOS (TELÉFONO, ENERGÍA, AGUA, SERVICIOS DE INSTALACIÓN, SERVICIO DE TRASLADO).
TRANSFERENCIA AL SECTOR EDUCATIVO	\$0.00	0%	TRANSFERENCIA AL SECTOR EDUCATIVO, SUBSIDIOS
<b>TOTAL DE GASTOS</b>	<b>\$24,210,230.13</b>	<b>100%</b>	

**II) NOTAS AL ESTADO DE SITUACIÓN FINANCIERA**

**Activo**

**Efectivo y Equivalentes**

El Instituto Tabasqueño de la Infraestructura Física Educativa tiene un saldo al 31 de diciembre de 2024 de \$2,398,124.06 el cual se integra con las cuentas de bancos que se detalla en banco Scotiabank por la cantidad de \$ 24,537.91, Banorte \$ 2,351,596.87 y Banamex por un importe de \$ 21,989.28.

**Derechos a recibir Efectivo y Equivalentes Y Bienes o Servicios**

El Instituto Tabasqueño de la Infraestructura física Educativa, al 31 de diciembre de 2024, cuenta con derechos a recibir efectivo la cantidad de \$-2,030.10 corresponde al subsidio para el empleo pagado a los trabajadores de sueldos y salarios.

**Inventarios**

CONTABLE

El Instituto Tabasqueño de la Infraestructura física Educativa, al 31 de diciembre de 2024 no tiene bienes disponibles para su transformación de bienes.

**Almacenes**

El Instituto Tabasqueño de la Infraestructura física Educativa, al 31 de diciembre de 2024 no tiene bienes disponibles.

**Inversiones Financieras**

El Instituto Tabasqueño de la Infraestructura Física Educativa, al 31 de diciembre de 2024 no tiene bienes disponibles para transformación de bienes.

**Bienes Muebles, Inmuebles e Intangibles**

El Instituto Tabasqueño de la Infraestructura Física educativa, los saldos que se muestran al 31 de diciembre de 2024 de los rubros de bienes inmuebles por \$ 6'615,500.00 y los bienes muebles por la cantidad de \$1,726,279.09 y Activos intangibles \$188,413.35 así mismo se registra una depreciación por un importe de \$ 2,825,573.95 mismo que se detallan en la siguiente tabla:

**BIENES INMUEBLES**

CONCEPTO	VALOR EN LOS LIBROS AL 31 DE DICIEMBRE 2024
TERRENO	\$6'615,500.00
<b>TOTAL BIENES INMUEBLES</b>	<b>\$6'615,500.00</b>

**BIENES MUEBLES**

BIENES MUEBLES	ACTIVO FIJO HASTA 31 DE DICIEMBRE DE 2024	DEPRECIACION CONTABLE AL 31 DE DICIEMBRE 2024	ACTIVO FIJO AL 31 DE DICIEMBRE 2024
MOBILIARIO Y EQUIPO DE ADMON. DE OFICINA Y ESTANTERIA	\$598,946.91	\$397,481.87	\$201,465.04
Z EQUIPO DE COMPUTO Y TECNOLOGIA	\$1,162,203.87	\$928,083.08	\$234,120.79
VEHICULOS Y EQUIPO TRANSPORTE	\$2,687,726.00	\$1,437,726.00	\$1,250,000.00
OTROS EQUIPOS	\$102,981.27	\$62,283.00	\$40,698.27
PATENTES, REGALIAS Y LICENCIAS	\$0.00	\$0.00	\$0.00
<b>TOTAL MUEBLES BIENES MUEBLES</b>	<b>\$4,551,858.05</b>	<b>\$2,825,573.95</b>	<b>\$1,726,284.10</b>
ACTIVOS INTANGIBLES	\$188,413.35	\$0.00	\$188,413.35

CONTABLE

TOTAL ACTIVOS INTANGIBLES	\$188,413.35	\$0.00	\$188,413.35
---------------------------	--------------	--------	--------------

**Estimaciones y Deterioros**

El Instituto tabasqueño de la Infraestructura Fisica educativa a la fecha al 31 de diciembre de 2024 no tiene estimaciones y deterioro.

**Otros Activos**

El Instituto Tabasqueño de la Infraestructura Fisica Educativa, al 31 de diciembre de 2024 cuenta con otros Activos de \$40,698.27

**Pasivo**

**Cuentas y Documentos por pagar**

El Instituto Tabasqueño de la Infraestructura Fisica Educativa, tiene una cuenta por pagar a corto plazo \$11,382,804.86 al 31 de diciembre 2024.

**Fondos y Bienes de Terceros en Garantía y/o Administración**

El Instituto Tabasqueño de la Infraestructura Fisica Educativa, tiene en fondo y bienes de terceros en garantia y/o administracion \$569,031,082.40 al 31 de diciembre 2024.

**Pasivos Diferidos**

El Instituto Tabasqueño de la Infraestructura Fisica Educativa al 31 de diciembre 2024 no tiene Pasivos Diferidos.

**Provisiones**

El Instituto Tabasqueño de la Infraestructura Fisica Educativa al 31 de diciembre 2024 no tiene Provisiones.

**Otros Pasivos**

CONTABLE

El Instituto Tabasqueño de la Infraestructura Física Educativa al 31 de diciembre 2024 no tiene Otros Pasivos.

**III) NOTAS AL ESTADO DE VARIACIÓN EN LA HACIENDA PÚBLICA**

La cuenta del patrimonio del Instituto tabasqueño de la infraestructura física educativa, al final del 2018 tuvo un patrimonio contribuido de \$7,830,844.51 en el cual no hubo variación en el ejercicio 2017 contra el ejercicio 2018, habiendo un aumento en el mes de julio de 2018 \$470,516.97 ya que se realizó el registro en los rubros de aportaciones y donaciones de Capital. Así mismo en el año 2021 hubo un aumento de \$107,291.88 y en el mes de marzo, mayo y junio del 2022 hubo un aumento de \$424,315.63 ya que se realizó el registro en los rubros de aportaciones y donaciones de capital.

El rubro de hacienda pública patrimonio Generado del ejercicio 2024 hubo un desahorro por \$ 2,864,317.27 y en Hacienda pública de Patrimonio Generado del ejercicio anterior hubo un desahorro de \$-5,028,645.42 el cual da un patrimonio neto final al 31 de diciembre de 2024 \$-2,473,464.77.

Del 01 de enero al 31 de diciembre se realizó aportaciones por la cantidad de \$470,516.97 y reevaluó de activos fijos dando como pérdida de \$-455,662.42 más el resultado del ejercicio 2024 la cantidad \$-2,864,317.27 (desahorro) más el resultado de ejercicios anteriores por la cantidad de \$-5,028,645.42 quedando un patrimonio neto al 31 de diciembre del 2024 por la cantidad de \$-2,473,464.77.

**IV) NOTAS AL ESTADO DE FLUJOS DE EFECTIVO**

**Efectivo y Equivalentes**

Efectivo y Equivalentes		
Concepto	2024	2023
Efectivo	0	0
Bancos/Tesorería	0	0
Bancos/Dependencias y Otros	0	0
Inversiones Temporales (Hasta 3 meses)	0	0
Fondos con Afectación Específica	0	0
Depósitos de Fondos de Terceros en Garantía y/o Administración	0	0
Otros Efectivos y Equivalentes	0	0
<b>Total</b>	<b>0</b>	<b>0</b>

Adquisiciones de Actividades de Inversión efectivamente pagadas

CONTABLE

Concepto	2024	2023
<b>Bienes Inmuebles, Infraestructura y Construcciones en Proceso</b>	<b>0</b>	<b>0</b>
Terrenos	0	0
Viviendas	0	0
Edificios no Habitacionales	0	0
Infraestructura	0	0
Construcciones en Proceso en Bienes de Dominio Público	0	0
Construcciones en Proceso en Bienes Propios	0	0
Otros Bienes Inmuebles	0	0
<b>Bienes Muebles</b>	<b>0</b>	<b>0</b>
Mobiliario y Equipo de Administración	0	0
Mobiliario y Equipo Educativo y Recreativo	0	0
Equipo e Instrumental Médico y de Laboratorio	0	0
Vehículos y Equipo de Transporte	0	0
Equipo de Defensa y Seguridad	0	0
Maquinaria, Otros Equipos y Herramientas	0	0
Colecciones, Obras de Arte y Objetos Valiosos	0	0
Activos Biológicos	0	0
<b>Otras Inversiones</b>	<b>0</b>	<b>0</b>
<b>Total</b>	<b>0</b>	<b>0</b>

CONTABLE

CONCILIACION DE FLUJOS DE EFECTIVO NETOS		
Concepto	2024	2023
<b>Resultados del Ejercicio Ahorro/Desahorro</b>	0	0
<b>Movimientos de partidas (o rubros) que no afectan al efectivo</b>	0	0
Depreciación	0	0
Amortización	0	0
Incrementos en las provisiones	0	0
Incremento en inversiones producido por revaluación	0	0
Ganancia/pérdida en venta de bienes muebles, inmuebles e intangibles	0	0
Incremento en cuentas por cobrar	0	0
<b>Flujos de Efectivo Netos de las Actividades de Operación</b>	<b>0</b>	<b>0</b>

**V) CONCILIACIÓN ENTRE LOS INGRESOS PRESUPUESTARIOS Y CONTABLES, ASÍ COMO ENTRE LOS EGRESOS PRESUPUESTARIOS Y LOS GASTOS CONTABLES**

Instituto Tabasqueño de la Infraestructura Física Educativa Conciliación entre los Ingresos Presupuestarios y Contables Correspondiente del 01 de enero al 31 de diciembre de 2024 (Cifras en pesos)	
<b>1. Total de Ingresos Presupuestarios</b>	<b>0</b>

CONTABLE

Instituto Tabasqueño de la Infraestructura Física Educativa Conciliación entre los Ingresos Presupuestarios y Contables Correspondiente del 01 de enero al 31 de diciembre de 2024 (Cifras en pesos)	
<b>2. Más Ingresos contables no presupuestarios</b>	<b>0</b>
2.1. Ingresos Financieros	0
2.2. Incremento por Variación de Inventarios	0
2.3. Disminución del Exceso de Estimaciones por Pérdida o Deterioro u Obsolescencia	0
2.4. Disminución del Exceso de Provisiones	0
2.5. Otros Ingresos y Beneficios Varios	0
2.6. Otros Ingresos Contables no Presupuestarios	0
<b>3. Menos ingresos presupuestarios no contables</b>	<b>0</b>
3.1. Aprovechamientos Patrimoniales	0
3.2. Ingresos Derivados de Financiamientos	0
3.3. Otros Ingresos Presupuestarios No Contables	0
<b>4. Total de Ingresos Contables</b>	<b>0</b>

Instituto Tabasqueño de la Infraestructura Física Educativa Conciliación entre los Egresos Presupuestarios y los Gastos Contables Correspondiente del 01 de enero al 31 de diciembre de 2024 (Cifras en pesos)	
<b>1. Total de Egresos Presupuestarios</b>	<b>0</b>
<b>2. Menos Egresos Presupuestarios No Contables</b>	<b>0</b>
2.1. Materias Primas y Materiales de Producción y Comercialización	0
2.2. Materiales y Suministro	0
2.3. Mobiliario y Equipo de Administración	0
2.4. Mobiliario y Equipo Educativo y Recreativo	0
2.5. Equipo e Instrumental Médico y de Laboratorio	0

CONTABLE

2.6. Vehículos y Equipo de transporte	0
2.7. Equipo de Defensa y Seguridad	0
2.8. Maquinaria, Otros Equipos y Herramientas	0
2.9. Activos Biológicos	0
2.10. Bienes Inmuebles	0
2.11. Activos Intangibles	0
2.12. Obra Pública en Bienes de Dominio Público	0
2.13. Obra Pública en Bienes Propios	0
2.14. Acciones y Participaciones de Capital	0
2.15. Compra de Títulos y Valores	0
2.16. Concesión de Préstamos	0
2.17. Inversiones en Fideicomisos, Mandatos y Otros Análogos	0
2.18. Provisiones para Contingencias y Otras Erogaciones Especiales	0
2.19. Amortización de la Deuda Pública	0
2.20. Adeudos de Ejercicios Fiscales Anteriores (ADEFAS)	0
2.21. Otros Egresos Presupuestarios No Contables	0
<b>3. Más Gastos Contables No Presupuestarios</b>	<b>0</b>
3.1 Estimaciones, Depreciaciones, Deterioros, Obsolescencia y Amortizaciones	0
3.2 Provisiones	0
3.3 Disminución de inventarios	0
3.4 Otros Gastos	0
3.5 Inversión Pública no Capitalizable	0
3.6 Materiales y Suministros (consumos)	0
3.7 Otros Gastos Contables No Presupuestales	0
<b>4. Total de Gastos Contables</b>	<b>0</b>

c) NOTAS DE MEMORIA (CUENTAS DE ORDEN)

Cuentas de Orden Contables

CONTABLE

El Instituto Tabasqueño de la Infraestructura Física Educativa al 31 de diciembre 2024, tiene en cuentas de orden contable un saldo de \$28,962,023.56 en el rubro de pasivos contingentes

El Instituto Tabasqueño de la Infraestructura Física Educativa al 31 de diciembre 2024, tiene en cuentas de orden presupustal de ingresos:

**Cuentas de Orden Presupuestario**


Cuentas de Orden Presupuestarias de Ingresos	
Concepto	2024
Ley de Ingresos Estimada	0.00
Ley de Ingresos por Ejecutar	0.00
Modificaciones a la Ley de Ingresos Estimada	0.00
Ley de Ingresos Devengada	0.00
Ley de Ingresos Recaudada	0.00

Cuentas de Orden Presupuestarias de Egresos	
Concepto	2024
Presupuesto de Egresos Aprobado	0.00
Presupuesto de Egresos por Ejercer	0.00
Modificaciones al Presupuesto de Egresos Aprobado	0.00
Presupuesto de Egresos Comprometido	0.00
Presupuesto de Egresos Devengado	0.00

CONTABLE

Cuentos de Unión Presupuestales de Egresos	
Concepto	2024
Presupuesto de Egresos Ejercido	0.00
Presupuesto de Egresos Pagado	0.00

Bajo protesta de decir verdad declaramos que los Estados Financieros y sus notas, son razonablemente correctos y son responsabilidad del emisor.

  
VICTORIA ARVALO ZENTENO  
ENC. DEL DPCHO DEL ITIFE

  
IVÁN CERVANTES MERCENARIO  
DIRECTOR ADMINISTRATIVO

CONTABLE

INSTITUTO TABASQUEÑO DE LA INFRAESTRUCTURA FÍSICA EDUCATIVA

CUENTA PÚBLICA

2024



Cuenta Pública 2024						
Estado Analítico de Ingresos						
Del 1 de enero al 31 de diciembre de 2024						
Rubro de Ingresos	Ingreso					Diferencia
	Estimado	Ampliaciones y Reducciones	Modificado	Devengado	Recaudado	
	1	2	3 = 1 + 2	4	5	
						6 = 5 - 1
Impuestos	0	0	0	0	0	0
Cuotas y Aportaciones de Seguridad Social	0	0	0	0	0	0
Contribuciones de Mejoras	0	0	0	0	0	0
Derechos	0	0	0	0	0	0
Productos	0	0	0	0	0	0
Aprovechamientos	0	0	0	149	149	149
Ingresos por Venta de Bienes, Prestación de Servicios y Otros Ingresos	0	1,778,011	1,778,011	1,777,862	1,777,862	1,777,862
Participaciones, Aportaciones, Convenios, Incentivos Derivados de la Colaboración Fiscal y Fondos Distintos de Aportaciones	22,009,327	422,900	22,432,227	22,432,227	22,432,227	422,900
Transferencias, Asignaciones, Subsidios y Subvenciones, y Pensiones y Jubilaciones	1,820,000	-1,820,000	0	0	0	-1,820,000
Ingresos Derivados de Financiamientos	0	0	0	0	0	0
<b>TOTAL</b>	<b>23,829,327</b>	<b>380,911</b>	<b>24,210,238</b>	<b>24,210,238</b>	<b>24,210,238</b>	<b>380,911</b>
				Ingresos excedentes		

Estado Analítico de Ingresos Por Fuente de Financiamiento	Ingreso					Diferencia
	Estimado	Ampliaciones y Reducciones	Modificado	Devengado	Recaudado	
	1	2	3 = 1 + 2	4	5	
						6 = 5 - 1
<b>Ingresos del Poder Ejecutivo Federal o Estatal y de los Municipios</b>	<b>23,829,327</b>	<b>-1,397,100</b>	<b>22,432,227</b>	<b>22,432,376</b>	<b>22,432,376</b>	<b>-1,396,951</b>
Impuestos	0	0	0	0	0	0
Cuotas y Aportaciones de Seguridad Social	0	0	0	0	0	0
Contribuciones de Mejoras	0	0	0	0	0	0
Derechos	0	0	0	0	0	0
Productos[1]	0	0	0	149	149	149
Aprovechamientos[2]	0	0	0	0	0	0
Participaciones, Aportaciones, Convenios, Incentivos Derivados de la Colaboración Fiscal y Fondos Distintos de Aportaciones	22,009,327	422,900	22,432,227	22,432,227	22,432,227	422,900
Transferencias, Asignaciones, Subsidios y Subvenciones, y Pensiones y Jubilaciones	1,820,000	-1,820,000	0	0	0	-1,820,000
<b>Ingresos de los Entes Públicos de los Poderes Legislativo y Judicial, de los Órganos Autónomos y del Sector Paraestatal o Paramunicipal, así como de las Empresas Productivas del Estado</b>	<b>0</b>	<b>1,778,011</b>	<b>1,778,011</b>	<b>1,777,862</b>	<b>1,777,862</b>	<b>1,777,862</b>
Cuotas y Aportaciones de Seguridad Social	0	0	0	0	0	0
Productos[1]	0	0	0	0	0	0
Ingresos por Venta de Bienes, Prestación de Servicios y Otros Ingresos[3]	0	1,778,011	1,778,011	1,777,862	1,777,862	1,777,862
Transferencias, Asignaciones, Subsidios y Subvenciones, y Pensiones y Jubilaciones	0	0	0	0	0	0
<b>Ingresos Derivados de Financiamientos</b>	<b>0</b>	<b>0</b>	<b>0</b>	<b>0</b>	<b>0</b>	<b>0</b>
Ingresos Derivados de Financiamientos	0	0	0	0	0	0
<b>TOTAL</b>	<b>23,829,327</b>	<b>380,911</b>	<b>24,210,238</b>	<b>24,210,238</b>	<b>24,210,238</b>	<b>380,911</b>
				Ingresos excedentes		

[1] Incluye intereses que generan las cuentas bancarias de los entes públicos en productos.

[2] Incluye donativos en efectivo del Poder Ejecutivo, entre otros aprovechamientos.

[3] Se refiere a los ingresos propios obtenidos por los Poderes Legislativo y Judicial, los Órganos Autónomos y las entidades de las administración pública paraestatal y paramunicipal, por sus actividades diversas no inherentes a su operación que generan recursos y que no sean ingresos por venta de bienes o prestación de servicios, tales como donativos en efectivo, entre otros.

INSTITUTO TABASQUEÑO DE LA INFRAESTRUCTURA FÍSICA EDUCATIVA

Cuenta Pública 2024						
Estado Analítico del Ejercicio del Presupuesto de Egresos						
Clasificación por Objeto del Gasto (Capítulo y Concepto)						
Del 1 de enero al 31 de diciembre de 2024						
Concepto	Egresos					
	Aprobado	Ampliaciones / (Reducciones)	Modificado	Devengado	Pagado	Subejercicio
	1	2	3 = 1 + 2	4	5	6 = 3 - 4
<b>Servicios Personales</b>	<b>20,754,727</b>	<b>431,943</b>	<b>21,186,670</b>	<b>21,186,670</b>	<b>21,186,670</b>	<b>0</b>
Remuneraciones al Personal de Carácter Permanente	7,445,245	105,854	7,551,099	7,551,099	7,551,099	0
Remuneraciones al Personal de Carácter Transitorio	1,350,014	-3	1,350,011	1,350,011	1,350,011	0
Remuneraciones Adicionales y Especiales	8,848,092	290,456	9,138,548	9,138,548	9,138,548	0
Seguridad Social	1,905,996	47,746	1,953,742	1,953,742	1,953,742	0
Otras Prestaciones Sociales y Económicas	569,320	-5,154	564,166	564,166	564,166	0
Previsiones	0	0	0	0	0	0
Pago de Estímulos a Servidores Públicos	636,060	-6,956	629,104	629,104	629,104	0
<b>Materiales y Suministros</b>	<b>0</b>	<b>698,601</b>	<b>698,601</b>	<b>698,601</b>	<b>698,601</b>	<b>0</b>
Materiales de Administración, Emisión de Documentos y Artículos Oficiales	0	400,682	400,682	400,682	400,682	0
Alimentos y Utensilios	0	0	0	0	0	0
Materias Primas y Materiales de Producción y Comercialización	0	0	0	0	0	0
Materiales y Artículos de Construcción y de Reparación	0	8,613	8,613	8,613	8,613	0
Productos Químicos, Farmacéuticos y de Laboratorio	0	0	0	0	0	0
Combustibles, Lubricantes y Aditivos	0	149,646	149,646	149,646	149,646	0
Vestuario, Blancos, Prendas de Protección y Artículos Deportivos	0	0	0	0	0	0
Materiales y Suministros para Seguridad	0	0	0	0	0	0
Herramientas, Refacciones y Accesorios Menores	0	139,660	139,660	139,660	139,660	0
<b>Servicios Generales</b>	<b>1,254,600</b>	<b>1,070,359</b>	<b>2,324,959</b>	<b>2,324,959</b>	<b>2,324,959</b>	<b>0</b>
Servicios Básicos	552,820	-27,928	524,892	524,892	524,892	0
Servicios de Arrendamiento	0	116,375	116,375	116,375	116,375	0
Servicios Profesionales, Científicos, Técnicos y Otros Servicios	0	670,774	670,774	670,774	670,774	0
Servicios Financieros, Bancarios y Comerciales	104,000	14,307	118,307	118,307	118,307	0
Servicios de Instalación, Reparación, Mantenimiento y Conservación	0	278,552	278,552	278,552	278,552	0
Servicios de Comunicación Social y Publicidad	0	0	0	0	0	0
Servicios de Traslado y Viáticos	2,208	2,557	4,765	4,765	4,765	0
Servicios Oficiales	0	0	0	0	0	0
Otros Servicios Generales	595,572	15,722	611,294	611,294	611,294	0
<b>Transferencias, Asignaciones, Subsidios y Otras Ayudas</b>	<b>1,820,000</b>	<b>-1,820,000</b>	<b>0</b>	<b>0</b>	<b>0</b>	<b>0</b>
Transferencias Internas y Asignaciones al Sector Público	1,820,000	-1,820,000	0	0	0	0
Transferencias al Resto del Sector Público	0	0	0	0	0	0
Subsidios y Subvenciones	0	0	0	0	0	0
Ayudas Sociales	0	0	0	0	0	0
Pensiones y Jubilaciones	0	0	0	0	0	0
Transferencias a Fideicomisos, Mandatos y Otros Análogos	0	0	0	0	0	0

PRESUPUESTARIA

Cuenta Pública 2024						
Estado Analítico del Ejercicio del Presupuesto de Egresos						
Clasificación por Objeto del Gasto (Capítulo y Concepto)						
Del 1 de enero al 31 de diciembre de 2024						
Concepto	Egresos					
	Aprobado 1	Ampliaciones / (Reducciones) 2	Modificado 3 = 1 + 2	Devengado 4	Pagado 5	Subejercicio 6 = 3 - 4
Transferencias a la Seguridad Social	0	0	0	0	0	0
Donativos	0	0	0	0	0	0
Transferencias al Exterior	0	0	0	0	0	0
<b>Bienes Muebles, Inmuebles e Intangibles</b>	<b>0</b>	<b>0</b>	<b>0</b>	<b>0</b>	<b>0</b>	<b>0</b>
Mobiliario y Equipo de Administración	0	0	0	0	0	0
Mobiliario y Equipo Educativo y Recreativo	0	0	0	0	0	0
Equipo e Instrumental Médico y de Laboratorio	0	0	0	0	0	0
Vehículos y Equipo de Transporte	0	0	0	0	0	0
Equipo de Defensa y Seguridad	0	0	0	0	0	0
Maquinaria, Otros Equipos y Herramientas	0	0	0	0	0	0
Activos Biológicos	0	0	0	0	0	0
Bienes Inmuebles	0	0	0	0	0	0
Activos Intangibles	0	0	0	0	0	0
<b>Inversión Pública</b>	<b>0</b>	<b>0</b>	<b>0</b>	<b>0</b>	<b>0</b>	<b>0</b>
Obra Pública en Bienes de Dominio Público	0	0	0	0	0	0
Obra Pública en Bienes Propios	0	0	0	0	0	0
Proyectos Productivos y Acciones de Fomento	0	0	0	0	0	0
<b>Inversiones Financieras y Otras Provisiones</b>	<b>0</b>	<b>0</b>	<b>0</b>	<b>0</b>	<b>0</b>	<b>0</b>
Inversiones para el Fomento de Actividades Productivas	0	0	0	0	0	0
Acciones y Participaciones de Capital	0	0	0	0	0	0
Compra de Títulos y Valores	0	0	0	0	0	0
Concesión de Préstamos	0	0	0	0	0	0
Inversiones en Fideicomisos, Mandatos y Otros Análogos	0	0	0	0	0	0
Otras Inversiones Financieras	0	0	0	0	0	0
Provisiones para Contingencias y Otras Erogaciones Especiales	0	0	0	0	0	0
<b>Participaciones y Aportaciones</b>	<b>0</b>	<b>0</b>	<b>0</b>	<b>0</b>	<b>0</b>	<b>0</b>
Participaciones	0	0	0	0	0	0
Aportaciones	0	0	0	0	0	0
Convenios	0	0	0	0	0	0
<b>Deuda Pública</b>	<b>0</b>	<b>0</b>	<b>0</b>	<b>0</b>	<b>0</b>	<b>0</b>
Amortización de la Deuda Pública	0	0	0	0	0	0
Intereses de la Deuda Pública	0	0	0	0	0	0
Comisiones de la Deuda Pública	0	0	0	0	0	0
Gastos de la Deuda Pública	0	0	0	0	0	0
Costos por Coberturas	0	0	0	0	0	0

PRESUPUESTARIA

Cuenta Pública 2024						
Estado Analítico del Ejercicio del Presupuesto de Egresos						
Clasificación por Objeto del Gasto (Capítulo y Concepto)						
Del 1 de enero al 31 de diciembre de 2024						
Concepto	Egresos					
	Aprobado	Ampliaciones / (Reducciones)	Modificado	Devengado	Pagado	Subejercicio
	1	2	3 = 1 + 2	4	5	6 = 3 - 4
Apoyos Financieros	0	0	0	0	0	0
Adeudos de Ejercicios Fiscales Anteriores (ADEFAS)	0	0	0	0	0	0
<b>Total del Gasto</b>	<b>23,829,327</b>	<b>380,903</b>	<b>24,210,230</b>	<b>24,210,230</b>	<b>24,210,230</b>	<b>0</b>

PRESUPUESTARIA



Cuenta Pública 2024						
Estado Analítico del Ejercicio del Presupuesto de Egresos						
Clasificación Administrativa						
Del 1 de enero al 31 de diciembre de 2024						
Concepto	Egresos					
	Aprobado	Ampliaciones / Reducciones	Modificado	Devengado	Pagado	Subejercicio
	1	2	3 = 1 + 2	4	5	6 = 3 - 4
Instituto Tabasqueño de la Infraestructura Física Educativa	23,829,327	380,903	24,210,230	24,210,230	24,210,230	0
<b>Total del Gasto</b>	<b>23,829,327</b>	<b>380,903</b>	<b>24,210,230</b>	<b>24,210,230</b>	<b>24,210,230</b>	<b>0</b>

PRESUPUESTARIA

Cuenta Pública 2024						
Estado Analítico del Ejercicio del Presupuesto de Egresos						
Clasificación Administrativa						
Del 1 de enero al 31 de diciembre de 2024						
Concepto	Egresos					Subejercicio
	Aprobado	Ampliaciones y Reducciones	Modificado	Devengado	Pagado	
	1	2	3 = 1 + 2	4	5	6 = 3 - 4
Poder Ejecutivo	0	0	0	0	0	0
Poder Legislativo	0	0	0	0	0	0
Poder Judicial	0	0	0	0	0	0
Órganos Autónomos	23,829,327	380,903	24,210,230	24,210,230	24,210,230	0
<b>Total del Gasto</b>	<b>23,829,327</b>	<b>380,903</b>	<b>24,210,230</b>	<b>24,210,230</b>	<b>24,210,230</b>	<b>0</b>

PRESUPUESTARIA

INSTITUTO TABASQUEÑO DE LA INFRAESTRUCTURA FÍSICA EDUCATIVA

Cuenta Pública 2024						
Estado Analítico del Ejercicio del Presupuesto de Egresos						
Clasificación Administrativa						
Del 1 de enero al 31 de diciembre de 2024						
Concepto	Egresos					
	Aprobado	Ampliaciones / Reducciones	Modificado	Devengado	Pagado	Subejercicio
	1	2	3 = 1 + 2	4	5	6 = 3 - 4
Entidades Paraestatales y Fideicomisos No Empresariales y No Financieros	23,829,327	380,903	24,210,230	24,210,230	24,210,230	0
Instituciones Públicas de la Seguridad Social	0	0	0	0	0	0
Entidades Paraestatales Empresariales No Financieras con Participación Estatal Mayoritaria	0	0	0	0	0	0
Fideicomisos Empresariales No Financieros con Participación Estatal Mayoritaria	0	0	0	0	0	0
Entidades Paraestatales Empresariales Financieras Monetarias con Participación Estatal Mayoritaria	0	0	0	0	0	0
Entidades Paraestatales Empresariales Financieras No Monetarias con Participación Estatal Mayoritaria	0	0	0	0	0	0
Fideicomisos Financieros Públicos con Participación Estatal Mayoritaria	0	0	0	0	0	0
<b>Total del Gasto</b>	<b>23,829,327</b>	<b>380,903</b>	<b>24,210,230</b>	<b>24,210,230</b>	<b>24,210,230</b>	<b>0</b>

PRESUPUESTARIA

INSTITUTO TABASQUEÑO DE LA INFRAESTRUCTURA FÍSICA EDUCATIVA

**Cuenta Pública 2024**  
**Estado Analítico del Ejercicio del Presupuesto de Egresos**  
**Clasificación Funcional (Finalidad y Función)**  
**Del 1 de enero al 31 de diciembre de 2024**

Concepto	Egresos					Subejercicio 6 = 3 - 4
	Aprobado	Ampliaciones / Reducciones	Modificado	Devengado	Pagado	
	1	2	3 = 1 + 2	4	5	
<b>Gobierno</b>	<b>0</b>	<b>0</b>	<b>0</b>	<b>0</b>	<b>0</b>	<b>0</b>
Legislación	0	0	0	0	0	0
Justicia	0	0	0	0	0	0
Coordinación de la Política de Gobierno	0	0	0	0	0	0
Relaciones Exteriores	0	0	0	0	0	0
Asuntos Financieros y Hacendarios	0	0	0	0	0	0
Seguridad Nacional	0	0	0	0	0	0
Asuntos de Orden Público y de Seguridad Interior	0	0	0	0	0	0
Otros Servicios Generales	0	0	0	0	0	0
<b>Desarrollo Social</b>	<b>23,829,327</b>	<b>380,903</b>	<b>24,210,230</b>	<b>24,210,230</b>	<b>24,210,230</b>	<b>0</b>
Protección Ambiental	0	0	0	0	0	0
Vivienda y Servicios a la Comunidad	0	0	0	0	0	0
Salud	0	0	0	0	0	0
Recreación, Cultura y Otras Manifestaciones Sociales	0	0	0	0	0	0
Educación	23,829,327	380,903	24,210,230	24,210,230	24,210,230	0
Protección Social	0	0	0	0	0	0
Otros Asuntos Sociales	0	0	0	0	0	0
<b>Desarrollo Económico</b>	<b>0</b>	<b>0</b>	<b>0</b>	<b>0</b>	<b>0</b>	<b>0</b>
Asuntos Económicos, Comerciales y laborales en General	0	0	0	0	0	0
Agropecuaria, Silvicultura, Pesca y Caza	0	0	0	0	0	0
Combustibles y Energía	0	0	0	0	0	0
Minería, Manufacturas y Construcción	0	0	0	0	0	0
Transporte	0	0	0	0	0	0
Comunicaciones	0	0	0	0	0	0
Turismo	0	0	0	0	0	0
Ciencia, Tecnología e Innovación	0	0	0	0	0	0
Otras Industrias y Otros Asuntos Económicos	0	0	0	0	0	0
<b>Otras no Clasificadas en Funciones Anteriores</b>	<b>0</b>	<b>0</b>	<b>0</b>	<b>0</b>	<b>0</b>	<b>0</b>
Transacciones de la Deuda Pública / Costo Financiero de la Deuda	0	0	0	0	0	0
Transferencias, Participaciones y Aportaciones entre Diferentes Niveles y Ordenes de Gobierno	0	0	0	0	0	0
Saneamiento del Sistema Financiero	0	0	0	0	0	0
Adeudos de Ejercicios Fiscales Anteriores	0	0	0	0	0	0
<b>Total del Gasto</b>	<b>23,829,327</b>	<b>380,903</b>	<b>24,210,230</b>	<b>24,210,230</b>	<b>24,210,230</b>	<b>0</b>

PRESUPUESTARIA

Cuenta Pública 2024 Estado Analítico del Ejercicio del Presupuesto de Egresos Clasificación Económica (por tipo de Gasto) Del 1 de enero al 31 de diciembre de 2024						
Concepto	Egresos					Subejercicio 6 = 3 - 4
	Aprobado	Ampliaciones / Reducciones	Modificado	Devengado	Pagado	
	1	2	3 = 1 + 2	4	5	
Gasto Corriente	23,829,327	380,903	24,210,230	24,210,230	24,210,230	0
Gasto de Capital	0	0	0	0	0	0
Amortización de la Deuda y Disminución de Pasivos	0	0	0	0	0	0
Pensiones y Jubilaciones	0	0	0	0	0	0
Participaciones	0	0	0	0	0	0
<b>Total del Gasto</b>	<b>23,829,327</b>	<b>380,903</b>	<b>24,210,230</b>	<b>24,210,230</b>	<b>24,210,230</b>	<b>0</b>

PRESUPUESTARIA



Cuenta Pública 2024 Endeudamiento Neto Del 1 de enero al 31 de diciembre de 2024			
Identificación de Crédito o Instrumento	Contratación/Colocación	Amortización	Endeudamiento Neto
	A	B	C = A - B
<b>Créditos Bancarios</b>			
No se tiene intereses de credito bancario	0	0	0
<b>Total Créditos Bancarios</b>	<b>0</b>	<b>0</b>	<b>0</b>
<b>Otros instrumentos de Deuda</b>			
No se tiene otro instrumento de deuda	0	0	0
<b>Total Otros Instrumentos de Deuda</b>	<b>0</b>	<b>0</b>	<b>0</b>
<b>TOTAL</b>	<b>0</b>	<b>0</b>	<b>0</b>

PRESUPUESTARIA



Cuenta Pública 2024 Intereses de la Deuda Del 1 de enero al 31 de diciembre de 2024		
Identificación de Crédito o Instrumento	Devengado	Pagado
<b>Créditos Bancarios</b>		
No se tiene intereses de credito bancario	0	0
<b>Total de Intereses de Créditos Bancarios</b>	<b>0</b>	<b>0</b>
<b>Otros Instrumentos de Deuda</b>		
No se tiene otro instrumento de deuda	0	0
<b>Total de Intereses de Otros Instrumentos de Deuda</b>	<b>0</b>	<b>0</b>
<b>TOTAL</b>	<b>0</b>	<b>0</b>

PRESUPUESTARIA

INSTITUTO TABASQUEÑO DE LA INFRAESTRUCTURA FÍSICA EDUCATIVA

CUENTA PÚBLICA

2024



Cuenta Pública 2024  
Indicadores de Postura Fiscal  
Del 1 de enero al 31 de diciembre de 2024

Concepto	Estimado	Devengado	Pagado <sup>3</sup>
<b>I. Ingresos Presupuestarios (I = 1 + 2)</b>	<b>23,829,327</b>	<b>24,210,238</b>	<b>24,210,238</b>
1. Ingresos del Gobierno de la Entidad Federativa <sup>1</sup>	0	0	0
2. Ingresos del Sector Paraestatal <sup>1</sup>	23,829,327	24,210,238	24,210,238
<b>II. Egresos Presupuestarios (II = 3 + 4)</b>	<b>23,829,327</b>	<b>24,210,230</b>	<b>24,210,230</b>
3. Egresos del Gobierno de la Entidad Federativa <sup>2</sup>	0	0	0
4. Egresos del Sector Paraestatal <sup>2</sup>	23,829,327	24,210,230	24,210,230
<b>III. Balance Presupuestario (Superávit o Déficit) (III = I - II)</b>	<b>0</b>	<b>8</b>	<b>8</b>

Concepto	Estimado	Devengado	Pagado <sup>3</sup>
<b>III. Balance Presupuestario (Superávit o Déficit)</b>	<b>0</b>	<b>8</b>	<b>8</b>
<b>IV. Intereses, Comisiones y Gastos de la Deuda</b>	<b>0</b>	<b>0</b>	<b>0</b>
<b>V. Balance Primario (Superávit o Déficit) (V = III - IV)</b>	<b>0</b>	<b>8</b>	<b>8</b>

Concepto	Estimado	Devengado	Pagado <sup>3</sup>
<b>A. Financiamiento</b>	<b>0</b>	<b>0</b>	<b>0</b>
<b>B. Amortización de la Deuda</b>	<b>0</b>	<b>0</b>	<b>0</b>
<b>C. Endeudamiento ó Desendeudamiento (C = A - B)</b>	<b>0</b>	<b>0</b>	<b>0</b>

1 Los Ingresos que se presentan son los ingresos presupuestario totales sin incluir los ingresos por financiamientos. Los Ingresos del Gobierno de la Entidad Federativa corresponden a los del Poder Ejecutivo, Legislativo Judicial y Autónomos

2 Los egresos que se presentan son los egresos presupuestarios totales sin incluir los egresos por amortización. Los egresos del Gobierno de la Entidad Federativa corresponden a los del Poder Ejecutivo, Legislativo, Judicial y Órganos Autónomos

3 Para Ingresos se reportan los ingresos recaudados; para egresos se reportan los egresos pagados


INSTITUTO TABASQUEÑO DE LA INFRAESTRUCTURA FÍSICA EDUCATIVA

Cuenta Pública 2024 Gasto por Categoría Programática Del 1 de enero al 31 de diciembre de 2024						
Concepto	Egresos					Subejercicio 6 = 3 - 4
	Aprobado 1	Ampliaciones / Reducciones 2	Modificado 3 = 1 + 2	Devengado 4	Pagado 5	
<b>Programas</b>	0	0	0	0	0	0
<b>Subsidios: Sectores Social y Privado o Entidades Federativas y Municipios</b>	0	0	0	0	0	0
Sujetos a Reglas de Operación	0	0	0	0	0	0
Otros Subsidios	0	0	0	0	0	0
<b>Desempeño de las Funciones</b>	0	0	0	0	0	0
Prestación de Servicios Públicos	0	0	0	0	0	0
Provisión de Bienes Públicos	0	0	0	0	0	0
Planeación, Seguimiento y Evaluación de Políticas Públicas	0	0	0	0	0	0
Promoción y Fomento	0	0	0	0	0	0
Regulación y Supervisión	0	0	0	0	0	0
Funciones de las Fuerzas Armadas (Únicamente Gobierno Federal)	0	0	0	0	0	0
Específicos	0	0	0	0	0	0
Proyectos de Inversión	0	0	0	0	0	0
<b>Administrativos y de Apoyo</b>	0	0	0	0	0	0
Apoyo al Proceso Presupuestario y para Mejorar la Eficiencia Institucional	0	0	0	0	0	0
Apoyo a la Función Pública y al Mejoramiento de la Gestión	0	0	0	0	0	0
Operaciones Ajenas	0	0	0	0	0	0
<b>Compromisos</b>	0	0	0	0	0	0
Obligaciones de Cumplimiento de Resolución Jurisdiccional	0	0	0	0	0	0
Desastres Naturales	0	0	0	0	0	0
<b>Obligaciones</b>	0	0	0	0	0	0
Pensiones y Jubilaciones	0	0	0	0	0	0
Aportaciones a la Seguridad Social	0	0	0	0	0	0
Aportaciones a Fondos de Estabilización	0	0	0	0	0	0
Aportaciones a Fondos de Inversión y Reestructura de Pensiones	0	0	0	0	0	0
<b>Programas de Gastos Federalizado (Gobierno Federal)</b>	0	0	0	0	0	0
Gasto Federalizado	0	0	0	0	0	0
<b>Participaciones a Entidades Federativas y Municipios</b>	23,829,327	380,903	24,210,230	24,210,230	24,210,230	0
<b>Costo Financiero, Deuda o Apoyos a Deudores y Ahorradores de la Banca</b>	0	0	0	0	0	0
<b>Adeudos de Ejercicios Fiscales Anteriores</b>	0	0	0	0	0	0
<b>Total del Gasto</b>	<b>23,829,327</b>	<b>380,903</b>	<b>24,210,230</b>	<b>24,210,230</b>	<b>24,210,230</b>	<b>0</b>

PROGRAMÁTICA

PROGRAMAS Y PROYECTOS DE INVERSIÓN

El Instituto Tabasqueño de la Infraestructura Fisica Educativa al 31 de diciembre de 2024 no tiene ningun programa y proyecto de inversion.



INDICADORES DE RESULTADOS

El Instituto Tabasqueño de la Infraestructura Física Educativa al 31 de diciembre de 2024 no tiene indicadores de resultado.

INSTITUTO TABASQUEÑO DE LA INFRAESTRUCTURA FÍSICA EDUCATIVA

CUENTA PÚBLICA  
2024



Cuenta Pública 2024  
Estado de Situación Financiera Detallado - LDF  
Al 31 de diciembre de 2023 y al 31 de diciembre de 2024  
(PESOS)

Concepto	31 de diciembre 2024	31 de diciembre 2023	Concepto	31 de diciembre 2024	31 de diciembre 2023
<b>ACTIVO</b>			<b>PASIVO</b>		
<b>Activo Circulante</b>			<b>Activo Circulante</b>		
a. Efectivo y Equivalentes (a=a1+a2+a3+a4+a5+a6+a7)	2,396,094	18,638,573	a. Cuentas por Pagar a Corto Plazo (a=a1+a2+a3+a4+a5+a6+a7+a8+a9)	11,382,804	22,058,113
a1) Efectivo	0	0	a1) Servicios Personales por Pagar a Corto Plazo	11,382,804	22,058,113
a2) Bancos/Tesorería	2,396,124	18,640,481	a2) Proveedores por Pagar a Corto Plazo	0	0
a3) Bancos/Dependencias y Otros	0	0	a3) Contratistas por Obras Públicas por Pagar a Corto Plazo	0	0
a4) Inversiones Temporales (Hasta 3 meses)	0	0	a4) Participaciones y Aportaciones por Pagar a Corto Plazo	0	0
a5) Fondos con Afectación Específica	0	0	a5) Transferencias Otorgadas por Pagar a Corto Plazo	0	0
a6) Depósitos de Fondos de Terceros en Garantía y/o Administración	0	0	a6) Intereses, Comisiones y Otros Gastos de la Deuda Pública por Pagar a Corto Plazo	0	0
a7) Otros Efectivos y Equivalentes	-2,030	-1,908	a7) Retenciones y Contribuciones por Pagar a Corto Plazo	0	0
b. Derechos a Recibir Efectivo o Equivalentes (b=b1+b2+b3+b4+b5+b6+b7)	0	0	a8) Devoluciones de la Ley de Ingresos por Pagar a Corto Plazo	0	0
b1) Inversiones Financieras de Corto Plazo	0	0	a9) Otras Cuentas por Pagar a Corto Plazo	0	0
b2) Cuentas por Cobrar a Corto Plazo	0	0	b. Documentos por Pagar a Corto Plazo (b=b1+b2+b3)	0	0
b3) Deudores Diversos por Cobrar a Corto Plazo	0	0	b1) Documentos Comerciales por Pagar a Corto Plazo	0	0
b4) Ingresos por Recuperar a Corto Plazo	0	0	b2) Documentos con Contratistas por Obras Públicas por Pagar a Corto Plazo	0	0
b5) Deudores por Contratas de la Tesorería a Corto Plazo	0	0	b3) Otros Documentos por Pagar a Corto Plazo	0	0
b6) Préstamos Otorgados a Corto Plazo	0	0	c. Porción a Corto Plazo de la Deuda Pública a Largo Plazo (c=c1+c2)	0	0
b7) Otros Derechos a Recibir Efectivo o Equivalentes a Corto Plazo	0	0	c1) Porción a Corto Plazo de la Deuda Pública	0	0
c. Derechos a Recibir Bienes o Servicios (c=c1+c2+c3+c4+c5)	0	0	c2) Porción a Corto Plazo de Arrendamiento Financiero	0	0
c1) Anticipo a Proveedores por Adquisición de Bienes y Prestación de Servicios a Corto Plazo	0	0	d. Títulos y Valores a Corto Plazo	0	0
c2) Anticipo a Proveedores por Adquisición de Bienes Inmuebles y Muebles a Corto Plazo	0	0	e. Pasivos Diferidos a Corto Plazo (e=e1+e2+e3)	0	0
c3) Anticipo a Proveedores por Adquisición de Bienes Intangibles a Corto Plazo	0	0	e1) Ingresos Cobrados por Adelantado a Corto Plazo	0	0
c4) Anticipo a Contratistas por Obras Públicas a Corto Plazo	0	0	e2) Intereses Cobrados por Adelantado a Corto Plazo	0	0
c5) Otros Derechos a Recibir Bienes o Servicios a Corto Plazo	0	0	e3) Otros Pasivos Diferidos a Corto Plazo	0	0
d. Inventarios (d=d1+d2+d3+d4+d5)	0	0	f. Fondos y Bienes de Terceros en Garantía y/o Administración a Corto Plazo (f=f1+f2+f3+f4+f5+f6)	569,031,082	535,028,490
d1) Inventario de Mercancías para Venta	0	0	f1) Fondos en Garantía a Corto Plazo	0	0
d2) Inventario de Mercancías Terminadas	0	0	f2) Fondos en Administración a Corto Plazo	569,031,082	535,028,490
d3) Inventario de Mercancías en Proceso de Elaboración	0	0	f3) Fondos Contingentes a Corto Plazo	0	0
d4) Inventario de Materias Primas, Materiales y Suministros para Producción	0	0	f4) Fondos de Fideicomisos, Mandatos y Contratos Análogos a Corto Plazo	0	0
d5) Bienes en Tránsito	0	0	f5) Otros Fondos de Terceros en Garantía y/o Administración a Corto Plazo	0	0
e. Almacenes	0	0	f6) Valores y Bienes en Garantía a Corto Plazo	0	0
f. Estimación por Pérdida o Deterioro de Activos Circulantes (f=f1+f2)	0	0	g. Provisiones a Corto Plazo (g=g1+g2+g3)	0	0
f1) Estimación para Cuentas Incobrables por Derechos a Recibir Efectivo o Equivalentes	0	0	g1) Provisión para Demandas y Juicios a Corto Plazo	0	0
f2) Estimación por Deterioro de Inventarios	0	0	g2) Provisión para Contingencias a Corto Plazo	0	0
g. Otros Activos Circulantes (g=g1+g2+g3+g4)	570,644,859	531,095,088	g3) Otras Provisiones a Corto Plazo	0	0
g1) Valores en Garantía	0	0	h. Otros Pasivos a Corto Plazo (h=h1+h2+h3)	0	0
g2) Bienes en Garantía(excluye depósitos de fondos)	0	0	h1) Ingresos por Clasificar	0	0
g3) Bienes Derivados de Embargos, Decesos, Aseguramientos y Dación en pago	0	0	h2) Recaudación por Participar	0	0
g4) Adquisición con Fondos de Terceros	570,644,859	531,095,088	h3) Otros Pasivos Circulantes	0	0
<b>IA. Total de Activos Circulantes (IA=a+b+c+d+e+f+g)</b>	<b>573,060,953</b>	<b>549,733,661</b>	<b>IIA. Total de Pasivos Circulantes (IIA=a+b+c+d+e+f+g+h)</b>	<b>580,413,886</b>	<b>557,086,603</b>
<b>Activo No Circulante</b>			<b>Pasivo No Circulantes</b>		
a. Inversiones Financieras a Largo Plazo	0	0	a. Cuentas por Pagar a Largo Plazo	0	0
b. Derechos a Recibir Efectivo o Equivalentes a Largo Plazo	0	0	b. Documentos por Pagar a Largo Plazo	0	0
c. Bienes Inmuebles, Infraestructura y Construcciones en Proceso	6,616,500	6,616,500	c. Deuda Pública a Largo Plazo	0	0
d. Bienes Muebles	1,726,279	4,551,858	d. Pasivos Diferidos a Largo Plazo	0	0
e. Activos Intangibles	188,413	188,413	e. Fondos y Bienes de Terceros en Garantía y/o en Administración a Largo Plazo	0	0
f. Depreciación, Deterioro y Amortización Acumulada de Bienes	-3,651,723	-1,030,963	f. Provisiones a Largo Plazo	0	0
g. Activos Diferidos	0	0	<b>IIIB. Total de Pasivos No Circulantes (IIIB=a+b+c+d+e+f)</b>	<b>0</b>	<b>0</b>
h. Estimación por Pérdida o Deterioro de Activos no Circulantes	0	0	<b>II. Total del Pasivo (II=IIA+IIIB)</b>	<b>580,413,886</b>	<b>557,086,603</b>
i. Otros Activos No Circulantes	0	0	<b>HACIENDA PÚBLICA/PATRIMONIO</b>		
			<b>IIIA. Hacienda Pública/Patrimonio Contribuido (IIIA=a+b+c)</b>	<b>8,888,137</b>	<b>8,848,137</b>

INSTITUTO TABASQUEÑO DE LA INFRAESTRUCTURA FÍSICA EDUCATIVA

CUENTA PÚBLICA  
2024



Cuenta Pública 2024					
Estado de Situación Financiera Detallado - LDF					
Al 31 de diciembre de 2023 y al 31 de diciembre de 2024					
(PESOS)					
Concepto	2024	31 de diciembre 2023	Concepto	2024	31 de diciembre 2023
IB. Total de Activos No Circulantes (B+a+b+c+d+e+f+g+h+i)	4,879,469	10,325,808	a. Aportaciones	8,889,137	8,848,137
I. Total del Activo (I=IA+IB)	577,940,422	560,059,469	b. Donaciones de Capital	0	0
			c. Actualización de la Hacienda Pública/ Patrimonio	0	0
			<b>IIIB. Hacienda Pública/Patrimonio Generado (IIIB=a+b+c+d+e)</b>	<b>-11,362,601</b>	<b>-5,875,271</b>
			a. Resultados del Ejercicio (Ahorro / Desahorro)	-2,864,317	-433,520
			b. Resultados de Ejercicios Anteriores	-5,028,645	-4,595,125
			c. Revalúos	-3,078,675	-455,662
			d. Reservas	0	0
			e. Rectificaciones de Resultados de Ejercicios Anteriores	-390,964	-390,964
			<b>IIIC. Exceso o Insuficiencia en la Actualización de la Hacienda Pública/Patrimonio (IIIC=a+b)</b>	<b>0</b>	<b>0</b>
			a. Resultado por Posición Monetaria	0	0
			b. Resultado por Tenencia de Activos no Monetarios	0	0
			<b>III. Total Hacienda Pública/ Patrimonio (III=IIIA+IIIB+IIIC)</b>	<b>-2,473,464</b>	<b>2,972,866</b>
			<b>IV. Total del Pasivo y Hacienda Pública / Patrimonio (IV=II+III)</b>	<b>577,940,422</b>	<b>560,059,469</b>

ADICIONAL LDF

Cuenta Pública 2024 Informe Analítico de la Deuda Pública y Otros Pasivos - LDF Del 1 de enero al 31 de diciembre de 2024 (PESOS)							
Denominación de la Deuda Pública y Otros Pasivos (c)	Saldo al 31 de diciembre de 2023 (d)	Disposiciones del Periodo (e)	Amortizaciones del Periodo (f)	Revaluaciones, Reclasificaciones y Otros Ajustes (g)	Saldo Final del Periodo (h) h=d+e+f+g	Pago de Intereses del Periodo (i)	Pago de Comisiones y demás costos asociados durante el Periodo (j)
<b>1. Deuda Pública (1=A+B)</b>	0	0	0	0	0	0	0
<b>A. Corto Plazo (A=a1+a2+a3)</b>	0	0	0	0	0	0	0
a1) Instituciones de Crédito	0	0	0	0	0	0	0
a2) Títulos y Valores	0	0	0	0	0	0	0
a3) Arrendamientos Financieros	0	0	0	0	0	0	0
<b>B. Largo Plazo (B=b1+b2+b3)</b>	0	0	0	0	0	0	0
b1) Instituciones de Crédito	0	0	0	0	0	0	0
b2) Títulos y Valores	0	0	0	0	0	0	0
b3) Arrendamientos Financieros	0	0	0	0	0	0	0
<b>2. Otros Pasivos</b>	557,086.603				580,413,886		
<b>3. Total de la Deuda Pública y Otros Pasivos (3=1+2)</b>	557,086.603	0	0	0	580,413,886	0	0
<b>4. Deuda Contingente 1 (Informativo)</b>	0	0	0	0	0	0	0
A. Deuda Contingente 1	0	0	0	0	0	0	0
B. Deuda Contingente 2	0	0	0	0	0	0	0
C. Deuda Contingente XX	0	0	0	0	0	0	0
<b>5. Valor de Instrumentos Bono Cupón Cero 2 (Informativo)</b>	0	0	0	0	0	0	0
A. Instrumento Bono Cupón Cero 1	0	0	0	0	0	0	0
B. Instrumento Bono Cupón Cero 2	0	0	0	0	0	0	0
C. Instrumento Bono Cupón Cero XX	0	0	0	0	0	0	0

1 Se refiere a cualquier Financiamiento sin fuente o garantía de pago definida, que sea asumida de manera solidaria o subsidiaria por las Entidades Federativas con sus Municipios, organismos descentralizados y empresas de participación estatal mayoritaria y fideicomisos, locales o municipales, y por los Municipios con sus respectivos organismos descentralizados y empresas de participación municipal mayoritaria.

2 Se refiere al valor del Bono Cupón Cero que respalda el pago de los créditos asociados al mismo (Activo).

Obligaciones a Corto Plazo	Monto Contratado (l)	Plazo Pactado (m)	Tasa de Interés (n)	Comisiones y Costos Relacionados (o)	Tasa Efectiva (p)
<b>6. Obligaciones a Corto Plazo (Informativo)</b>	0	0		0	
A. Crédito 1	0	0		0	
A. Crédito 2	0	0		0	
A. Crédito XX	0	0		0	

ADICIONAL LDF

INSTITUTO TABASQUEÑO DE LA INFRAESTRUCTURA FÍSICA EDUCATIVA

Cuenta Pública 2024 Informe Analítico de Obligaciones Diferentes de Financiamientos - LDF Del 1 de enero al 31 de diciembre de 2024 (PESOS)										
Denominación de las Obligaciones Diferentes de Financiamiento (c)	Fecha del Contrato (d)	Fecha de inicio de operación del proyecto (e)	Fecha de vencimiento (f)	Monto de la inversión pactado (g)	Plazo pactado (h)	Monto promedio mensual del pago de la contraprestación (i)	Monto promedio mensual del pago de la contraprestación correspondiente al pago de inversión (j)	Monto pagado de la inversión null (k)	Monto pagado de la inversión actualizado null (l)	Saldo pendiente por pagar de la inversión null (m=g-l)
<b>A. Asociaciones Público Privadas (APP's)</b>				0		0	0	0	0	0
Al 31 de diciembre no se tiene asociaciones publicas privadas				0	0	0	0	0	0	0
<b>B. Otros Instrumentos</b>				0		0	0	0	0	0
Al 31 de diciembre no se tiene otros instrumentos .				0	0	0	0	0	0	0
<b>C. Total de Obligaciones Diferentes de Financiamiento</b>				0		0	0	0	0	0

ADICIONAL LDF

INSTITUTO TABASQUEÑO DE LA INFRAESTRUCTURA FÍSICA EDUCATIVA

Cuenta Pública 2024  
Balance Presupuestario - LDF  
Del 1 de enero al 31 de diciembre de 2024  
(PESOS)

Concepto	Estimado/ Aprobado	Devengado	Recaudado/ Pagado
<b>A. Ingresos Totales (A=A1+A2+A3)</b>	<b>23,829,327</b>	<b>24,210,238</b>	<b>24,210,238</b>
A1. Ingresos de Libre Disposición	23,829,327	24,210,238	24,210,238
A2. Transferencias Federales Etiquetadas	0	0	0
A3. Financiamiento Neto	0	0	0
<b>B. Egresos Presupuestarios (B=B1+B2)</b>	<b>23,829,327</b>	<b>24,210,230</b>	<b>24,210,230</b>
B1. Gasto No Etiquetado(sin incluir Amortización de la Deuda Pública)	23,829,327	24,210,230	24,210,230
B2. Gasto Etiquetado(sin incluir Amortización de la Deuda Pública)	0	0	0
<b>C. Remanentes del Ejercicio Anterior (C=C1+C2)</b>	<b>0</b>	<b>0</b>	<b>0</b>
C1. Remanentes de Ingresos de Libre Disposición aplicados en el periodo	0	0	0
C2. Remanentes de Transferencias Federales Etiquetadas aplicados en el periodo	0	0	0
<b>I. Balance Presupuestario (I=A-B+C)</b>	<b>0</b>	<b>8</b>	<b>8</b>
<b>II. Balance Presupuestario sin Financiamiento Neto (II=I-A3)</b>	<b>0</b>	<b>8</b>	<b>8</b>
<b>III. Balance Presupuestario sin Financiamiento Neto Y sin Remanentes del Ejercicio Anterior (III=II-C)</b>	<b>0</b>	<b>8</b>	<b>8</b>

Concepto	Estimado / Aprobado	Devengado	Recaudado / Pagado
<b>E. Intereses, Comisiones y Gastos de la Deuda (E=E1+E2)</b>	<b>0</b>	<b>0</b>	<b>0</b>
E1. Intereses, Comisiones y Gastos de la Deuda con Gasto No Etiquetado	0	0	0
E2. Intereses, Comisiones y Gastos de la Deuda con Gasto Etiquetado	0	0	0
<b>IV. Balance Primario (IV=III+E)</b>	<b>0</b>	<b>8</b>	<b>8</b>

Concepto	Estimado/ Aprobado	Devengado	Recaudado/ Pagado
<b>F. Financiamiento (F=F1+F2)</b>	<b>0</b>	<b>0</b>	<b>0</b>
F1. Financiamiento con Fuente de Pago de Ingresos de Libre Disposición	0	0	0
F2. Financiamiento con Fuente de Pago de Transferencias Federales Etiquetadas	0	0	0
<b>G. Amortización de la Deuda (G=G1+G2)</b>	<b>0</b>	<b>0</b>	<b>0</b>
G1. Amortización de la Deuda Pública con Gasto No Etiquetado	0	0	0
G2. Amortización de la Deuda Pública con Gasto Etiquetado	0	0	0
<b>A3. Financiamiento Neto (A3=F-G)</b>	<b>0</b>	<b>0</b>	<b>0</b>

ADICIONAL LDF

INSTITUTO TABASQUEÑO DE LA INFRAESTRUCTURA FÍSICA EDUCATIVA

Cuenta Pública 2024  
Balance Presupuestario - LDF  
Del 1 de enero al 31 de diciembre de 2024  
(PESOS)

Concepto	Estimado/ Aprobado	Devengado	Recaudado/ Pagado
A1. Ingresos de Libre Disposición	23,829,327	24,210,238	24,210,238
A3.1 Financiamiento Neto con Fuente de Pago de Ingresos de Libre Disposición (A3.1=F1-G1)	0	0	0
F1. Financiamiento con Fuente de Pago de Ingresos de Libre Disposición	0	0	0
G1. Amortización de la Deuda Pública con Gasto No Etiquetado	0	0	0
B1. Gasto No Etiquetado (sin incluir Amortización de la Deuda Pública)	23,829,327	24,210,230	24,210,230
C1. Remanentes de Ingresos de Libre Disposición aplicados en el periodo	0	0	0
<b>V. Balance Presupuestario de Recursos Disponibles (V=A1+A3.1-B1+C1)</b>	<b>0</b>	<b>8</b>	<b>8</b>
<b>VI. Balance Presupuestario de Recursos Disponibles sin Financiamiento Neto (VI=V-A3.1)</b>	<b>0</b>	<b>8</b>	<b>8</b>

Concepto	Estimado/ Aprobado	Devengado	Recaudado/ Pagado
A2. Transferencias Federales Etiquetadas	0	0	0
A3.2. Financiamiento Neto con Fuente de Pago de Transferencias Federales Etiquetadas (A3.2=F2-G2)	0	0	0
F2. Financiamiento con Fuente de Pago de Transferencias Federales Etiquetadas	0	0	0
G2. Amortización de la Deuda Pública con Gasto Etiquetado	0	0	0
B2. Gasto Etiquetado (sin incluir Amortización de la Deuda Pública)	0	0	0
C2. Remanentes de Transferencias Federales Etiquetadas aplicados en el periodo	0	0	0
<b>VII. Balance Presupuestario de Recursos Etiquetados (VII=A2+A3.2-B2+C2)</b>	<b>0</b>	<b>0</b>	<b>0</b>
<b>VIII. Balance Presupuestario de Recursos Etiquetados sin Financiamiento Neto (VIII=VII-A3.2)</b>	<b>0</b>	<b>0</b>	<b>0</b>

ADICIONAL LDF

INSTITUTO TABASQUEÑO DE LA INFRAESTRUCTURA FÍSICA EDUCATIVA

CUENTA PÚBLICA

2024



Cuenta Pública 2024  
Estado Analítico de Ingresos Detallado - LDF  
Del 1 de enero al 31 de diciembre de 2024  
(PESOS)

Concepto	Ingreso					Diferencia
	Estimado	Ampliaciones / (Reducciones)	Modificado	Devengado	Recaudado	
<b>Ingresos de Libre Disposición</b>						
A. Impuestos	0	0	0	0	0	0
B. Cuotas y Aportaciones de Seguridad Social	0	0	0	0	0	0
C. Contribuciones de Mejoras	0	0	0	0	0	0
D. Derechos	0	0	0	0	0	0
E. Productos	0	149	149	149	149	149
F. Aprovechamientos	0	0	0	0	0	0
G. Ingresos por Ventas de Bienes y Prestación de Servicios	1,820,000	-42,138	1,777,862	1,777,862	1,777,862	-42,138
H. Participaciones (H=h1+h2+h3+h4+h5+h6+h7+h8+h9+h10+h11)	22,009,327	422,900	22,432,227	22,432,227	22,432,227	422,900
h1) Fondo General de Participaciones	22,009,327	422,900	22,432,227	22,432,227	22,432,227	422,900
h2) Fondo de Fomento Municipal	0	0	0	0	0	0
h3) Fondo de Fiscalización y Recaudación	0	0	0	0	0	0
h4) Fondo de Compensación	0	0	0	0	0	0
h5) Fondo de Extracción de Hidrocarburos	0	0	0	0	0	0
h6) Impuesto Especial Sobre Producción y Servicios	0	0	0	0	0	0
h7) 0.136% de la Recaudación Federal Participable	0	0	0	0	0	0
h8) 3.17% Sobre Extracción de Petróleo	0	0	0	0	0	0
h9) Gasolinas y Diésel	0	0	0	0	0	0
h10) Fondo del Impuesto Sobre la Renta	0	0	0	0	0	0
h11) Fondo de Estabilización de los Ingresos de las Entidades Federativas	0	0	0	0	0	0
I. Incentivos Derivados de la Colaboración Fiscal (I=i1+i2+i3+i4+i5)	0	0	0	0	0	0
i1) Tenencia o Uso de Vehículos	0	0	0	0	0	0
i2) Fondo de Compensación ISAN	0	0	0	0	0	0
i3) Impuesto Sobre Automóviles Nuevos	0	0	0	0	0	0
i4) Fondo de Compensación de Repecos-Intermedios	0	0	0	0	0	0
i5) Otros Incentivos Económicos	0	0	0	0	0	0
J. Transferencias y Asignaciones	0	0	0	0	0	0
K. Convenios	0	0	0	0	0	0
k1) Otros Convenios y Subsidios	0	0	0	0	0	0
L. Otros Ingresos de Libre Disposición (L=l1+l2)	0	0	0	0	0	0
l1) Participaciones en Ingresos Locales	0	0	0	0	0	0
l2) Otros Ingresos de Libre Disposición	0	0	0	0	0	0
<b>I. Total de Ingresos de Libre Disposición (I=A+B+C+D+E+F+G+H+I+J+K+L)</b>	<b>23,829,327</b>	<b>380,911</b>	<b>24,210,238</b>	<b>24,210,238</b>	<b>24,210,238</b>	<b>380,911</b>
<b>Ingresos Excedentes de Ingresos de Libre Disposición</b>						
<b>Transferencias Federales Etiquetadas</b>						
A. Aportaciones (A=a1+a2+a3+a4+a5+a6+a7+a8)	0	0	0	0	0	0
a1) Fondo de Aportaciones para la Nómina Educativa y Gasto Operativo	0	0	0	0	0	0
a2) Fondo de Aportaciones para los Servicios de Salud	0	0	0	0	0	0
a3) Fondo de Aportaciones para la Infraestructura Social	0	0	0	0	0	0
a4) Fondo de Aportaciones para el Fortalecimiento de los Municipios y de las Demarcaciones Territoriales del Distrito Federal	0	0	0	0	0	0
a5) Fondo de Aportaciones Múltiples	0	0	0	0	0	0

ADICIONAL LDF

INSTITUTO TABASQUEÑO DE LA INFRAESTRUCTURA FÍSICA EDUCATIVA

Cuenta Pública 2024						
Estado Analítico de Ingresos Detallado - LDF						
Del 1 de enero al 31 de diciembre de 2024						
(PESOS)						
Concepto	Ingreso					Diferencia
	Estimado	Ampliaciones / (Reducciones)	Modificado	Devengado	Recaudado	
a6) Fondo de Aportaciones para la Educación Tecnológica y de Adultos	0	0	0	0	0	0
a7) Fondo de Aportaciones para la Seguridad Pública de los Estados y del Distrito Federal	0	0	0	0	0	0
a8) Fondo de Aportaciones para el Fortalecimiento de las Entidades Federativas	0	0	0	0	0	0
<b>B. Convenios (B=b1+b2+b3+b4)</b>	0	0	0	0	0	0
b1) Convenios de Protección Social en Salud	0	0	0	0	0	0
b2) Convenios de Descentralización	0	0	0	0	0	0
b3) Convenios de Reasignación	0	0	0	0	0	0
b4) Otros Convenios y Subsidios	0	0	0	0	0	0
<b>C. Fondos Distintos de Aportaciones (C=c1+c2)</b>	0	0	0	0	0	0
c1) Fondo para Entidades Federativas y Municipios Productores de Hidrocarburos	0	0	0	0	0	0
c2) Fondo Minero	0	0	0	0	0	0
D. Transferencias, Asignaciones, Subsidios y Subvenciones, y Pensiones y Jubilaciones	0	0	0	0	0	0
E. Otras Transferencias Federales Etiquetadas	0	0	0	0	0	0
<b>II. Total de Transferencias Federales Etiquetadas (II=A+B+C+D+E)</b>	0	0	0	0	0	0
<b>III. Ingresos Derivados de Financiamientos (III=A)</b>	0	0	0	0	0	0
A. Ingresos Derivados de Financiamientos	0	0	0	0	0	0
<b>IV. Total de Ingresos (IV=I+II+III)</b>	<b>23,829,327</b>	<b>380,911</b>	<b>24,210,238</b>	<b>24,210,238</b>	<b>24,210,238</b>	<b>380,911</b>
<b>Datos Informativos</b>						
1. Ingresos Derivados de Financiamientos con Fuente de Pago de Ingresos de Libre Disposición	0	0	0	0	0	0
2. Ingresos Derivados de Financiamientos con Fuente de Pago de Transferencias Federales Etiquetadas	0	0	0	0	0	0
3. Ingresos Derivados de Financiamientos (3=1+2)	0	0	0	0	0	0

ADICIONAL LDF

INSTITUTO TABASQUEÑO DE LA INFRAESTRUCTURA FÍSICA EDUCATIVA

CUENTA PÚBLICA  
2024



Cuenta Pública 2024						
Estado Analítico del Ejercicio del Presupuesto de Egresos Detallado - LDF						
Clasificación por Objeto del Gasto (Capítulo y Concepto)						
Del 1 de enero al 31 de diciembre de 2024						
(PESOS)						
Concepto	Egresos					Subejercicio
	Aprobado	Ampliaciones / (Reducciones)	Modificado	Devengado	Pagado	
<b>I. Gasto No Etiquetado (I=A+B+C+D+E+F+G+H+I)</b>	<b>23,829,327</b>	<b>380,903</b>	<b>24,210,230</b>	<b>24,210,230</b>	<b>24,210,230</b>	<b>0</b>
<b>A. Servicios Personales (A=a1+a2+a3+a4+a5+a6+a7)</b>	<b>20,754,727</b>	<b>431,943</b>	<b>21,186,670</b>	<b>21,186,670</b>	<b>21,186,670</b>	<b>0</b>
a1) Remuneraciones al Personal de Carácter Permanente	7,445,245	105,854	7,551,099	7,551,099	7,551,099	0
a2) Remuneraciones al Personal de Carácter Transitorio	1,350,014	-3	1,350,011	1,350,011	1,350,011	0
a3) Remuneraciones Adicionales y Especiales	8,848,092	290,456	9,138,548	9,138,548	9,138,548	0
a4) Seguridad Social	1,905,996	47,746	1,953,742	1,953,742	1,953,742	0
a5) Otras Prestaciones Sociales y Económicas	569,320	-5,154	564,166	564,166	564,166	0
a6) Previsiones	0	0	0	0	0	0
a7) Pago de Estímulos a Servidores Públicos	636,060	-6,956	629,104	629,104	629,104	0
<b>B. Materiales y Suministros (B=b1+b2+b3+b4+b5+b6+b7+b8+b9)</b>	<b>0</b>	<b>698,601</b>	<b>698,601</b>	<b>698,601</b>	<b>698,601</b>	<b>0</b>
b1) Materiales de Administración, Emisión de Documentos y Artículos Oficiales	0	400,682	400,682	400,682	400,682	0
b2) Alimentos y Utensilios	0	0	0	0	0	0
b3) Materias Primas y Materiales de Producción y Comercialización	0	0	0	0	0	0
b4) Materiales y Artículos de Construcción y de Reparación	0	8,613	8,613	8,613	8,613	0
b5) Productos Químicos, Farmacéuticos y de Laboratorio	0	0	0	0	0	0
b6) Combustibles, Lubricantes y Aditivos	0	149,646	149,646	149,646	149,646	0
b7) Vestuario, Blancos, Prendas de Protección y Artículos Deportivos	0	0	0	0	0	0
b8) Materiales y Suministros para Seguridad	0	0	0	0	0	0
b9) Herramientas, Refacciones y Accesorios Menores	0	139,660	139,660	139,660	139,660	0
<b>C. Servicios Generales (C=c1+c2+c3+c4+c5+c6+c7+c8+c9)</b>	<b>1,254,600</b>	<b>1,070,359</b>	<b>2,324,959</b>	<b>2,324,959</b>	<b>2,324,959</b>	<b>0</b>
c1) Servicios Básicos	552,820	-27,928	524,892	524,892	524,892	0
c2) Servicios de Arrendamiento	0	116,375	116,375	116,375	116,375	0
c3) Servicios Profesionales, Científicos, Técnicos y Otros Servicios	0	670,774	670,774	670,774	670,774	0
c4) Servicios Financieros, Bancarios y Comerciales	104,000	14,307	118,307	118,307	118,307	0
c5) Servicios de Instalación, Reparación, Mantenimiento y Conservación	0	278,552	278,552	278,552	278,552	0
c6) Servicios de Comunicación Social y Publicidad	0	0	0	0	0	0
c7) Servicios de Traslado y Viáticos	2,208	2,557	4,765	4,765	4,765	0
c8) Servicios Oficiales	0	0	0	0	0	0
c9) Otros Servicios Generales	595,572	15,722	611,294	611,294	611,294	0
<b>D. Transferencias, Asignaciones, Subsidios y Otras Ayudas (D=d1+d2+d3+d4+d5+d6+d7+d8+d9)</b>	<b>1,820,000</b>	<b>-1,820,000</b>	<b>0</b>	<b>0</b>	<b>0</b>	<b>0</b>
d1) Transferencias Internas y Asignaciones al Sector Público	1,820,000	-1,820,000	0	0	0	0
d2) Transferencias al Resto del Sector Público	0	0	0	0	0	0
d3) Subsidios y Subvenciones	0	0	0	0	0	0

ADICIONAL LDF

INSTITUTO TABASQUEÑO DE LA INFRAESTRUCTURA FÍSICA EDUCATIVA

CUENTA PÚBLICA  
2024



Cuenta Pública 2024						
Estado Analítico del Ejercicio del Presupuesto de Egresos Detallado - LDF						
Clasificación por Objeto del Gasto (Capítulo y Concepto)						
Del 1 de enero al 31 de diciembre de 2024						
(PESOS)						
Concepto	Egresos					Subejercicio
	Aprobado	Ampliaciones / (Reducciones)	Modificado	Devengado	Pagado	
d4) Ayudas Sociales	0	0	0	0	0	0
d5) Pensiones y Jubilaciones	0	0	0	0	0	0
d6) Transferencias a Fideicomisos, Mandatos y Otros Análogos	0	0	0	0	0	0
d7) Transferencias a la Seguridad Social	0	0	0	0	0	0
d8) Donativos	0	0	0	0	0	0
d9) Transferencias al Exterior	0	0	0	0	0	0
E. Bienes Muebles, Inmuebles e Intangibles (E=e1+e2+e3+e4+e5+e6+e7+e8+e9)	0	0	0	0	0	0
e1) Mobiliario y Equipo de Administración	0	0	0	0	0	0
e2) Mobiliario y Equipo Educativo y Recreativo	0	0	0	0	0	0
e3) Equipo e Instrumental Médico y de Laboratorio	0	0	0	0	0	0
e4) Vehículos y Equipo de Transporte	0	0	0	0	0	0
e5) Equipo de Defensa y Seguridad	0	0	0	0	0	0
e6) Maquinaria, Otros Equipos y Herramientas	0	0	0	0	0	0
e7) Activos Biológicos	0	0	0	0	0	0
e8) Bienes Inmuebles	0	0	0	0	0	0
e9) Activos Intangibles	0	0	0	0	0	0
F. Inversión Pública (F=f1+f2+f3)	0	0	0	0	0	0
f1) Obra Pública en Bienes de Dominio Público	0	0	0	0	0	0
f2) Obra Pública en Bienes Propios	0	0	0	0	0	0
f3) Proyectos Productivos y Acciones de Fomento	0	0	0	0	0	0
G. Inversiones Financieras y Otras Provisiones (G=g1+g2+g3+g4+g5+g6+g7)	0	0	0	0	0	0
g1) Inversiones para el Fomento de Actividades Productivas	0	0	0	0	0	0
g2) Acciones y Participaciones de Capital	0	0	0	0	0	0
g3) Compra de Títulos y Valores	0	0	0	0	0	0
g4) Concesión de Préstamos	0	0	0	0	0	0
g5) Inversiones en Fideicomisos, Mandatos y Otros Análogos	0	0	0	0	0	0
Fideicomiso de Desastres Naturales (Informativo)	0	0	0	0	0	0
g6) Otras Inversiones Financieras	0	0	0	0	0	0
g7) Provisiones para Contingencias y Otras Erogaciones Especiales	0	0	0	0	0	0
H. Participaciones y Aportaciones (H=h1+h2+h3)	0	0	0	0	0	0
h1) Participaciones	0	0	0	0	0	0
h2) Aportaciones	0	0	0	0	0	0
h3) Convenios	0	0	0	0	0	0
I. Deuda Pública (I=i1+i2+i3+i4+i5+i6+i7)	0	0	0	0	0	0

ADICIONAL LDF

INSTITUTO TABASQUEÑO DE LA INFRAESTRUCTURA FÍSICA EDUCATIVA

Cuenta Pública 2024						
Estado Analítico del Ejercicio del Presupuesto de Egresos Detallado - LDF						
Clasificación por Objeto del Gasto (Capítulo y Concepto)						
Del 1 de enero al 31 de diciembre de 2024						
(PESOS)						
Concepto	Egresos					
	Aprobado	Ampliaciones / (Reducciones)	Modificado	Devengado	Pagado	Subejercicio
i1) Amortización de la Deuda Pública	0	0	0	0	0	0
i2) Intereses de la Deuda Pública	0	0	0	0	0	0
i3) Comisiones de la Deuda Pública	0	0	0	0	0	0
i4) Gastos de la Deuda Pública	0	0	0	0	0	0
i5) Costos por Coberturas	0	0	0	0	0	0
i6) Apoyos Financieros	0	0	0	0	0	0
i7) Adeudos de Ejercicios Fiscales Anteriores (ADEFAS)	0	0	0	0	0	0
<b>II. Gasto Etiquetado (II=A+B+C+D+E+F+G+H+I)</b>	<b>0</b>	<b>0</b>	<b>0</b>	<b>0</b>	<b>0</b>	<b>0</b>
A. Servicios Personales (A=a1+a2+a3+a4+a5+a6+a7)	0	0	0	0	0	0
a1) Remuneraciones al Personal de Carácter Permanente	0	0	0	0	0	0
a2) Remuneraciones al Personal de Carácter Transitorio	0	0	0	0	0	0
a3) Remuneraciones Adicionales y Especiales	0	0	0	0	0	0
a4) Seguridad Social	0	0	0	0	0	0
a5) Otras Prestaciones Sociales y Económicas	0	0	0	0	0	0
a6) Previsiones	0	0	0	0	0	0
a7) Pago de Estímulos a Servidores Públicos	0	0	0	0	0	0
B. Materiales y Suministros (B=b1+b2+b3+b4+b5+b6+b7+b8+b9)	0	0	0	0	0	0
b1) Materiales de Administración, Emisión de Documentos y Artículos Oficiales	0	0	0	0	0	0
b2) Alimentos y Utensilios	0	0	0	0	0	0
b3) Materias Primas y Materiales de Producción y Comercialización	0	0	0	0	0	0
b4) Materiales y Artículos de Construcción y de Reparación	0	0	0	0	0	0
b5) Productos Químicos, Farmacéuticos y de Laboratorio	0	0	0	0	0	0
b6) Combustibles, Lubricantes y Aditivos	0	0	0	0	0	0
b7) Vestuario, Blancos, Prendas de Protección y Artículos Deportivos	0	0	0	0	0	0
b8) Materiales y Suministros para Seguridad	0	0	0	0	0	0
b9) Herramientas, Refacciones y Accesorios Menores	0	0	0	0	0	0
C. Servicios Generales (C=c1+c2+c3+c4+c5+c6+c7+c8+c9)	0	0	0	0	0	0
c1) Servicios Básicos	0	0	0	0	0	0
c2) Servicios de Arrendamiento	0	0	0	0	0	0
c3) Servicios Profesionales, Científicos, Técnicos y Otros Servicios	0	0	0	0	0	0
c4) Servicios Financieros, Bancarios y Comerciales	0	0	0	0	0	0
c5) Servicios de Instalación, Reparación, Mantenimiento y Conservación	0	0	0	0	0	0
c6) Servicios de Comunicación Social y Publicidad	0	0	0	0	0	0
c7) Servicios de Traslado y Viáticos	0	0	0	0	0	0

ADICIONAL LDF

INSTITUTO TABASQUEÑO DE LA INFRAESTRUCTURA FÍSICA EDUCATIVA

CUENTA PÚBLICA  
2024



Cuenta Pública 2024						
Estado Analítico del Ejercicio del Presupuesto de Egresos Detallado - LDF						
Clasificación por Objeto del Gasto (Capítulo y Concepto)						
Del 1 de enero al 31 de diciembre de 2024						
(PESOS)						
Concepto	Egresos					Subejercicio
	Aprobado	Ampliaciones / (Reducciones)	Modificado	Devengado	Pagado	
c8) Servicios Oficiales	0	0	0	0	0	0
c9) Otros Servicios Generales	0	0	0	0	0	0
D. Transferencias, Asignaciones, Subsidios y Otras Ayudas (D=d1+d2+d3+d4+d5+d6+d7+d8+d9)	0	0	0	0	0	0
d1) Transferencias Internas y Asignaciones al Sector Público	0	0	0	0	0	0
d2) Transferencias al Resto del Sector Público	0	0	0	0	0	0
d3) Subsidios y Subvenciones	0	0	0	0	0	0
d4) Ayudas Sociales	0	0	0	0	0	0
d5) Pensiones y Jubilaciones	0	0	0	0	0	0
d6) Transferencias a Fideicomisos, Mandatos y Otros Análogos	0	0	0	0	0	0
d7) Transferencias a la Seguridad Social	0	0	0	0	0	0
d8) Donativos	0	0	0	0	0	0
d9) Transferencias al Exterior	0	0	0	0	0	0
E. Bienes Muebles, Inmuebles e Intangibles (E=e1+e2+e3+e4+e5+e6+e7+e8+e9)	0	0	0	0	0	0
e1) Mobiliario y Equipo de Administración	0	0	0	0	0	0
e2) Mobiliario y Equipo Educativo y Recreativo	0	0	0	0	0	0
e3) Equipo e Instrumental Médico y de Laboratorio	0	0	0	0	0	0
e4) Vehículos y Equipo de Transporte	0	0	0	0	0	0
e5) Equipo de Defensa y Seguridad	0	0	0	0	0	0
e6) Maquinaria, Otros Equipos y Herramientas	0	0	0	0	0	0
e7) Activos Biológicos	0	0	0	0	0	0
e8) Bienes Inmuebles	0	0	0	0	0	0
e9) Activos Intangibles	0	0	0	0	0	0
F. Inversión Pública (F=f1+f2+f3)	0	0	0	0	0	0
f1) Obra Pública en Bienes de Dominio Público	0	0	0	0	0	0
f2) Obra Pública en Bienes Propios	0	0	0	0	0	0
f3) Proyectos Productivos y Acciones de Fomento	0	0	0	0	0	0
G. Inversiones Financieras y Otras Provisiones (G=g1+g2+g3+g4+g5+g6+g7)	0	0	0	0	0	0
g1) Inversiones para el Fomento de Actividades Productivas	0	0	0	0	0	0
g2) Acciones y Participaciones de Capital	0	0	0	0	0	0
g3) Compra de Títulos y Valores	0	0	0	0	0	0
g4) Concesión de Préstamos	0	0	0	0	0	0
g5) Inversiones en Fideicomisos, Mandatos y Otros Análogos	0	0	0	0	0	0
Fideicomiso de Desastres Naturales (Informativo)	0	0	0	0	0	0

ADICIONAL LDF

Cuenta Pública 2024						
Estado Analítico del Ejercicio del Presupuesto de Egresos Detallado - LDF						
Clasificación por Objeto del Gasto (Capítulo y Concepto)						
Del 1 de enero al 31 de diciembre de 2024						
(PESOS)						
Concepto	Egresos					Subejercicio
	Aprobado	Ampliaciones / (Reducciones)	Modificado	Devengado	Pagado	
g6) Otras Inversiones Financieras	0	0	0	0	0	0
g7) Provisiones para Contingencias y Otras Erogaciones Especiales	0	0	0	0	0	0
H. Participaciones y Aportaciones (H=h1+h2+h3)	0	0	0	0	0	0
h1) Participaciones	0	0	0	0	0	0
h2) Aportaciones	0	0	0	0	0	0
h3) Convenios	0	0	0	0	0	0
I. Deuda Pública (I=i1+i2+i3+i4+i5+i6+i7)	0	0	0	0	0	0
i1) Amortización de la Deuda Pública	0	0	0	0	0	0
i2) Intereses de la Deuda Pública	0	0	0	0	0	0
i3) Comisiones de la Deuda Pública	0	0	0	0	0	0
i4) Gastos de la Deuda Pública	0	0	0	0	0	0
i5) Costos por Coberturas	0	0	0	0	0	0
i6) Apoyos Financieros	0	0	0	0	0	0
i7) Adeudos de Ejercicios Fiscales Anteriores (ADEFAS)	0	0	0	0	0	0
<b>III. Total de Egresos (III=I+II)</b>	<b>23,829,327</b>	<b>380,903</b>	<b>24,210,230</b>	<b>24,210,230</b>	<b>24,210,230</b>	<b>0</b>

Cuenta Pública 2024						
Estado Analítico del Ejercicio del Presupuesto de Egresos Detallado - LDF						
Clasificación Administrativa						
Del 1 de enero al 31 de diciembre de 2024						
(PESOS)						
Concepto	Egresos					Subejercicio
	Aprobado	Ampliaciones / (Reducciones)	Modificado	Devengado	Pagado	
<b>I. Gasto No Etiquetado</b>	<b>23,829,327</b>	<b>380,903</b>	<b>24,210,230</b>	<b>24,210,230</b>	<b>24,210,230</b>	<b>0</b>
Instituto Tabasqueño de la Infraestructura Física Educativa	23,829,327	380,903	24,210,230	24,210,230	24,210,230	0
<b>III. Total de Egresos (III=I+II)</b>	<b>23,829,327</b>	<b>380,903</b>	<b>24,210,230</b>	<b>24,210,230</b>	<b>24,210,230</b>	<b>0</b>

ADICIONAL LDF

INSTITUTO TABASQUEÑO DE LA INFRAESTRUCTURA FÍSICA EDUCATIVA

Cuenta Pública 2024						
Estado Analítico del Ejercicio del Presupuesto de Egresos Detallado - LDF						
Clasificación Funcional (Finalidad y Función)						
Del 1 de enero al 31 de diciembre de 2024						
(PESOS)						
Concepto	Egresos					Subejercicio
	Aprobado	Ampliaciones / (Reducciones)	Modificado	Devengado	Pagado	
<b>I. Gasto No Etiquetado (I=A+B+C+D)</b>	<b>23,829,327</b>	<b>380,903</b>	<b>24,210,230</b>	<b>24,210,230</b>	<b>24,210,230</b>	<b>0</b>
<b>A. Gobierno (A=a1+a2+a3+a4+a5+a6+a7+a8)</b>	<b>0</b>	<b>0</b>	<b>0</b>	<b>0</b>	<b>0</b>	<b>0</b>
a1) Legislación	0	0	0	0	0	0
a2) Justicia	0	0	0	0	0	0
a3) Coordinación de la Política de Gobierno	0	0	0	0	0	0
a4) Relaciones Exteriores	0	0	0	0	0	0
a5) Asuntos Financieros y Hacendarios	0	0	0	0	0	0
a6) Seguridad Nacional	0	0	0	0	0	0
a7) Asuntos de Orden Público y de Seguridad Interior	0	0	0	0	0	0
a8) Otros Servicios Generales	0	0	0	0	0	0
<b>B. Desarrollo Social (B=b1+b2+b3+b4+b5+b6+b7)</b>	<b>23,829,327</b>	<b>380,903</b>	<b>24,210,230</b>	<b>24,210,230</b>	<b>24,210,230</b>	<b>0</b>
b1) Protección Ambiental	0	0	0	0	0	0
b2) Vivienda y Servicios a la Comunidad	0	0	0	0	0	0
b3) Salud	0	0	0	0	0	0
b4) Recreación, Cultura y Otras Manifestaciones Sociales	0	0	0	0	0	0
b5) Educación	23,829,327	380,903	24,210,230	24,210,230	24,210,230	0
b6) Protección Social	0	0	0	0	0	0
b7) Otros Asuntos Sociales	0	0	0	0	0	0
<b>C. Desarrollo Económico (C=c1+c2+c3+c4+c5+c6+c7+c8+c9)</b>	<b>0</b>	<b>0</b>	<b>0</b>	<b>0</b>	<b>0</b>	<b>0</b>
c1) Asuntos Económicos, Comerciales y Laborales en General	0	0	0	0	0	0
c2) Agropecuaria, Silvicultura, Pesca y Caza	0	0	0	0	0	0
c3) Combustibles y Energía	0	0	0	0	0	0
c4) Minería, Manufacturas y Construcción	0	0	0	0	0	0
c5) Transporte	0	0	0	0	0	0
c6) Comunicaciones	0	0	0	0	0	0
c7) Turismo	0	0	0	0	0	0
c8) Ciencia, Tecnología e Innovación	0	0	0	0	0	0
c9) Otras Industrias y Otros Asuntos Económicos	0	0	0	0	0	0
<b>D. Otras No Clasificadas en Funciones Anteriores (D=d1+d2+d3+d4)</b>	<b>0</b>	<b>0</b>	<b>0</b>	<b>0</b>	<b>0</b>	<b>0</b>
d1) Transacciones de la Deuda Pública / Costo Financiero de la Deuda	0	0	0	0	0	0
d2) Transferencias, Participaciones y Aportaciones entre Diferentes Niveles y Ordenes de Gobierno	0	0	0	0	0	0
d3) Saneamiento del Sistema Financiero	0	0	0	0	0	0
d4) Adeudos de Ejercicios Fiscales Anteriores	0	0	0	0	0	0

ADICIONAL LDF

INSTITUTO TABASQUEÑO DE LA INFRAESTRUCTURA FÍSICA EDUCATIVA

Cuenta Pública 2024						
Estado Analítico del Ejercicio del Presupuesto de Egresos Detallado - LDF						
Clasificación Funcional (Finalidad y Función)						
Del 1 de enero al 31 de diciembre de 2024						
(PESOS)						
Concepto	Egresos					Subejercicio
	Aprobado	Ampliaciones / (Reducciones)	Modificado	Devengado	Pagado	
<b>II. Gasto Etiquetado (II=A+B+C+D)</b>	<b>0</b>	<b>0</b>	<b>0</b>	<b>0</b>	<b>0</b>	<b>0</b>
<b>A. Gobierno (A=a1+a2+a3+a4+a5+a6+a7+a8)</b>	<b>0</b>	<b>0</b>	<b>0</b>	<b>0</b>	<b>0</b>	<b>0</b>
a1) Legislación	0	0	0	0	0	0
a2) Justicia	0	0	0	0	0	0
a3) Coordinación de la Política de Gobierno	0	0	0	0	0	0
a4) Relaciones Exteriores	0	0	0	0	0	0
a5) Asuntos Financieros y Hacendarios	0	0	0	0	0	0
a6) Seguridad Nacional	0	0	0	0	0	0
a7) Asuntos de Orden Público y de Seguridad Interior	0	0	0	0	0	0
a8) Otros Servicios Generales	0	0	0	0	0	0
<b>B. Desarrollo Social (B=b1+b2+b3+b4+b5+b6+b7)</b>	<b>0</b>	<b>0</b>	<b>0</b>	<b>0</b>	<b>0</b>	<b>0</b>
b1) Protección Ambiental	0	0	0	0	0	0
b2) Vivienda y Servicios a la Comunidad	0	0	0	0	0	0
b3) Salud	0	0	0	0	0	0
b4) Recreación, Cultura y Otras Manifestaciones Sociales	0	0	0	0	0	0
b5) Educación	0	0	0	0	0	0
b6) Protección Social	0	0	0	0	0	0
b7) Otros Asuntos Sociales	0	0	0	0	0	0
<b>C. Desarrollo Económico (C=c1+c2+c3+c4+c5+c6+c7+c8+c9)</b>	<b>0</b>	<b>0</b>	<b>0</b>	<b>0</b>	<b>0</b>	<b>0</b>
c1) Asuntos Económicos, Comerciales y Laborales en General	0	0	0	0	0	0
c2) Agropecuaria, Silvicultura, Pesca y Caza	0	0	0	0	0	0
c3) Combustibles y Energía	0	0	0	0	0	0
c4) Minería, Manufacturas y Construcción	0	0	0	0	0	0
c5) Transporte	0	0	0	0	0	0
c6) Comunicaciones	0	0	0	0	0	0
c7) Turismo	0	0	0	0	0	0
c8) Ciencia, Tecnología e Innovación	0	0	0	0	0	0
c9) Otras Industrias y Otros Asuntos Económicos	0	0	0	0	0	0
<b>D. Otras No Clasificadas en Funciones Anteriores (D=d1+d2+d3+d4)</b>	<b>0</b>	<b>0</b>	<b>0</b>	<b>0</b>	<b>0</b>	<b>0</b>
d1) Transacciones de la Deuda Pública / Costo Financiero de la Deuda	0	0	0	0	0	0
d2) Transferencias, Participaciones y Aportaciones entre Diferentes Niveles y Ordenes de Gobierno	0	0	0	0	0	0
d3) Saneamiento del Sistema Financiero	0	0	0	0	0	0
d4) Adeudos de Ejercicios Fiscales Anteriores	0	0	0	0	0	0

ADICIONAL LDF

Cuenta Pública 2024						
Estado Analítico del Ejercicio del Presupuesto de Egresos Detallado - LDF						
Clasificación Funcional (Finalidad y Función)						
Del 1 de enero al 31 de diciembre de 2024						
(PESOS)						
Concepto	Egresos					Subejercicio
	Aprobado	Ampliaciones / (Reducciones)	Modificado	Devengado	Pagado	
<b>III. Total de Egresos (III=I+II)</b>	23,829,327	380,903	24,210,230	24,210,230	24,210,230	0

ADICIONAL LDF

INSTITUTO TABASQUEÑO DE LA INFRAESTRUCTURA FÍSICA EDUCATIVA

Cuenta Pública 2024						
Estado Analítico del Ejercicio del Presupuesto de Egresos Detallado - LDF						
Clasificación de Servicios Personales por Categoría						
Del 1 de enero al 31 de diciembre de 2024						
(PESOS)						
Concepto	Egresos					Subejercicio
	Aprobado	Ampliaciones/ (Reducciones)	Modificado	Devengado	Pagado	
<b>I. Gasto No Etiquetado (I=A+B+C+D+E+F)</b>	<b>21,320,605</b>	<b>458,279</b>	<b>21,778,884</b>	<b>21,778,884</b>	<b>21,778,884</b>	<b>0</b>
A. Personal Administrativo y de Servicio Público	21,320,605	458,279	21,778,884	21,778,884	21,778,884	0
B. Magisterio	0	0	0	0	0	0
C. Servicios de Salud (C=c1+c2)	0	0	0	0	0	0
c1) Personal Administrativo	0	0	0	0	0	0
c2) Personal Médico, Paramédico y afin	0	0	0	0	0	0
D. Seguridad Pública	0	0	0	0	0	0
E Gastos Asociados a la implementación de nuevas leyes federales o reformas a las mismas (E= e1+e2)	0	0	0	0	0	0
Instituto Tabasqueño de la Infraestructura Fisica Educativa	21,320,605	458,279	21,778,884	21,778,884	21,778,884	0
F. Sentencias laborales definitivas	0	0	0	0	0	0
<b>II. Gasto Etiquetado (II=A+B+C+D+E+F)</b>	<b>0</b>	<b>0</b>	<b>0</b>	<b>0</b>	<b>0</b>	<b>0</b>
A. Personal Administrativo y de Servicio Público	0	0	0	0	0	0
B. Magisterio	0	0	0	0	0	0
C. Servicios de Salud (C=c1+c2)	0	0	0	0	0	0
c1) Personal Administrativo	0	0	0	0	0	0
c2) Personal Médico, Paramédico y afin	0	0	0	0	0	0
D. Seguridad Pública	0	0	0	0	0	0
E Gastos Asociados a la implementación de nuevas leyes federales o reformas a las mismas (E= e1+e2)	0	0	0	0	0	0
F. Sentencias laborales definitivas	0	0	0	0	0	0
<b>III. Total del Gasto en Servicios Personales (III=I+II)</b>	<b>21,320,605</b>	<b>458,279</b>	<b>21,778,884</b>	<b>21,778,884</b>	<b>21,778,884</b>	<b>0</b>

ADICIONAL LDF

Cuenta Pública 2024  
Guía de Cumplimiento de la Ley de Disciplina Financiera de las Entidades Federativas y los Municipios  
Del 1 de enero al 31 de diciembre de 2024  
(PESOS)

Indicadores de Observancia	Implementación		Resultado		Fundamento (h)	Comentarios (i)
	SI	NO	Monto o Valor (f)	Unidad (pesos/porcentaje) (g)		
	Mecanismo de Verificación (d)	Fecha Estimada de cumplimiento (e)				
<b>INDICADORES PRESUPUESTARIOS</b>						
<b>A. INDICADORES CUANTITATIVOS</b>						
<b>1 Balance Presupuestario Sostenible (j) (j)</b>						
a. Propuesto	Iniciativa de Ley de Ingresos y Proyecto de Presupuesto de Egresos		0	pesos	Art. 6 y 19 de la LDF	
b. Estimada/Aprobado	Ley de Ingresos y Presupuesto de Egresos		0	pesos	Art. 6 y 19 de la LDF	
c. Devengado	Cuenta Pública / Formato 4 LDF		8	pesos	Art. 6 y 19 de la LDF	
<b>2 Balance Presupuestario de Recursos Disponibles Sostenible (k) (k)</b>						
a. Propuesto	Iniciativa de Ley de Ingresos y Proyecto de Presupuesto de Egresos		0	pesos	Art. 6 y 19 de la LDF	
b. Estimada/Aprobado	Ley de Ingresos y Presupuesto de Egresos		0	pesos	Art. 6 y 19 de la LDF	
c. Devengado	Cuenta Pública / Formato 4 LDF		8	pesos	Art. 6 y 19 de la LDF	
<b>3 Financiamiento Neto dentro del Techo de Financiamiento Neto (l) (l)</b>						
a. Propuesto	Iniciativa de Ley de Ingresos y Proyecto de Presupuesto de Egresos		0	pesos	Art. 6, 19 Y 46 de la LDF	
b. Estimada	Ley de Ingresos y Presupuesto de Egresos		0	pesos	Art. 6, 19 Y 46 de la LDF	
c. Devengado	Cuenta Pública / Formato 4 LDF		0	pesos	Art. 6, 19 Y 46 de la LDF	
<b>4 Recursos destinados a la atención de desastres naturales</b>						
a. Asignación al fideicomiso para desastres naturales (m) (m)						

Cuenta Pública 2024  
Guía de Cumplimiento de la Ley de Disciplina Financiera de las Entidades Federativas y los Municipios  
Del 1 de enero al 31 de diciembre de 2024  
(PESOS)

Indicadores de Observancia	Implementación		Resultado		Fundamento (h)	Comentarios (i)
	SI	NO	Monto o Valor (f)	Unidad (pesos/porcentaje) (g)		
	Mecanismo de Verificación (d)	Fecha Estimada de cumplimiento (e)				
a.1 Aprobado	Reporte Trim. Formato 6 a)		0	pesos	Art. 9 de la LDF	
a.2 Pagado	Cuenta Pública / Formato 6 a)		0	pesos	Art. 9 de la LDF	
b. Aportación promedio realizada por la Entidad Federativa durante los 5 ejercicios previos, para infraestructura dañada por desastres naturales (n) (n)	Autorizaciones de recursos aprobados por el FONDEN		0	pesos	Art. 9 de la LDF	
c. Saldo del fideicomiso para desastres naturales (o) (o)	Cuenta Pública / Auxiliar de Cuentas		0	pesos	Art. 9 de la LDF	
d. Costo promedio de los últimos 5 ejercicios de la reconstrucción de infraestructura dañada por desastres naturales (p) (p)	Autorizaciones de recursos aprobados por el FONDEN		0	pesos	Art. 9 de la LDF	
<b>5 Techo para servicios personales (q) (q)</b>						
a. Asignación en el Presupuesto de Egresos	Reporte Trim. Formato 6 d)		23,829,327	pesos	Art. 10 y 21 de la LDF	
b. Devengado	Reporte Trim. Formato 6 d)		24,210,230	pesos	Art. 13 fracc. V y 21 de la LDF	
<b>6 Previsiones de gasto para compromisos de pago derivados de APPs (r) (r)</b>						
a. Asignación en el Presupuesto de Egresos	Presupuesto de Egresos		0	pesos	Art. 11 y 21 de la LDF	
<b>7 Techo de ADEFAS para el ejercicio fiscal (s) (s)</b>						
a. Propuesto	Proyecto de Presupuesto de Egresos		0	pesos	Art. 12 y 20 de la LDF	
b. Aprobado	Reporte Trim. Formato 6 a)		0	pesos	Art. 12 y 20 de la LDF	
c. Devengado	Cuenta Pública / Formato 6 a)		0	pesos	Art. 12 y 20 de la LDF	
<b>B. INDICADORES CUALITATIVOS</b>						
<b>1 Iniciativa de Ley de Ingresos y Proyecto de Presupuesto de Egresos</b>						
a. Objetivos anuales, estrategias y metas para el ejercicio fiscal (t) (t)	Iniciativa de Ley de Ingresos y Proyecto de Presupuesto de Egresos		0		Art. 5 y 18 de la LDF	

Cuenta Pública 2024  
Guía de Cumplimiento de la Ley de Disciplina Financiera de las Entidades Federativas y los Municipios  
Del 1 de enero al 31 de diciembre de 2024  
(PESOS)

Indicadores de Observancia	Implementación		Resultado		Fundamento (h)	Comentarios (i)
	SI	NO	Monto o Valor (f)	Unidad (pesos/porcentaje) (g)		
	Mecanismo de Verificación (d)	Fecha Estimada de cumplimiento (e)				
b. Proyecciones de ejercicios posteriores (u) (u)	Iniciativa de Ley de Ingresos y Proyecto de Presupuesto de Egresos / Formatos 7 a) y b)		0		Art. 5 y 18 de la LDF	
c. Descripción de riesgos relevantes y propuestas de acción para enfrentarlos (v) (v)	Iniciativa de Ley de Ingresos y Proyecto de Presupuesto de Egresos		0		Art. 5 y 18 de la LDF	
d. Resultados de ejercicios fiscales anteriores y el ejercicio fiscal en cuestión (w) (w)	Iniciativa de Ley de Ingresos y Proyecto de Presupuesto de Egresos / Formatos 7 c) y d)		0		Art. 5 y 18 de la LDF	
e. Estudio actuarial de las pensiones de sus trabajadores (x) (x)	Proyecto de Presupuesto de Egresos / Formato 8		0		Art. 5 y 18 de la LDF	
<b>2 Balance Presupuestario de Recursos Disponibles, en caso de ser negativo</b>						
a. Razones excepcionales que justifican el Balance Presupuestario de Recursos Disponibles negativo (y) (y)	Iniciativa de Ley de Ingresos o Proyecto de Presupuesto de Egresos		0		Art. 6 y 19 de la LDF	
b. Fuente de recursos para cubrir el Balance Presupuestario de Recursos Disponibles negativo (z) (z)	Iniciativa de Ley de Ingresos o Proyecto de Presupuesto de Egresos		0		Art. 6 y 19 de la LDF	
c. Número de ejercicios fiscales y acciones necesarias para cubrir el Balance Presupuestario de Recursos Disponibles negativo (aa) (aa)	Iniciativa de Ley de Ingresos o Proyecto de Presupuesto de Egresos		0		Art. 6 y 19 de la LDF	
d. Informes Trimestrales sobre el avance de las acciones para recuperar el Balance Presupuestario de Recursos Disponibles (bb) (bb)	Reporte Trim. y Cuenta Pública		0		Art. 6 y 19 de la LDF	
<b>3 Servicios Personales</b>						
a. Remuneraciones de los servidores públicos (cc) (cc)	Proyecto de		0		Art. 10 y 21 de la LDF	



Cuenta Pública 2024  
 Guía de Cumplimiento de la Ley de Disciplina Financiera de las Entidades Federativas y los Municipios  
 Del 1 de enero al 31 de diciembre de 2024  
 (PESOS)

Indicadores de Observancia	Implementación		Resultado		Fundamento (h)	Comentarios (i)
	SI	NO	Monto o Valor (f)	Unidad (pesos/porcentaje) (g)		
	Mecanismo de Verificación (d)	Fecha Estimada de cumplimiento (e)				
b. Previsiones salariales y económicas para cubrir incrementos salariales, creación de plazas y otros (dd) (dd)	Presupuesto Proyecto de Presupuesto		0		Art. 10 y 21 de la LDF	
<b>INDICADORES DEL EJERCICIO PRESUPUESTARIO</b>						
<b>A. INDICADORES CUANTITATIVOS</b>						
<b>1 Ingresos Excedentes derivados de Ingresos de Libre Disposición</b>						
a. Monto de Ingresos Excedentes derivados de ILD (ee) (ee)	Cuenta Pública / Formato 5		0	pesos	Art. 14 y 21 de la LDF	
b. Monto de Ingresos Excedentes derivados de ILD destinados al fin del A.14, fracción I de la LDF (ff) (ff)	Cuenta Pública		0	pesos	Art. 14 y 21 de la LDF	
c. Monto de Ingresos Excedentes derivados de ILD destinados al fin del A.14, fracción II, a) de la LDF (gg) (gg)	Cuenta Pública		0	pesos	Art. 14 y 21 de la LDF	
d. Monto de Ingresos Excedentes derivados de ILD destinados al fin del A.14, fracción II, b) de la LDF (hh) (hh)	Cuenta Pública		0	pesos	Art. 14 y 21 de la LDF	
e. Monto de Ingresos Excedentes derivados de ILD destinados al fin del artículo noveno transitorio de la LDF (ii) (ii)			0	pesos	Art. Noveno Transitorio de la LDF	
f. Monto de Ingresos Excedentes derivados de ILD destinados al fin señalado por el Artículo 14, párrafo segundo y en el artículo 21 y Noveno Transitorio de la LDF (jj) (hh)	Cuenta Pública		0		Art. 14 y 21 de la LDF	
g. Monto de Ingresos Excedentes derivados de ILD en un nivel de endeudamiento sostenible de acuerdo al Sistema de Alertas hasta por el 5% de los recursos para cubrir el Gasto Corriente (kk) (ii)			0		Art. 14 y 21 de la LDF	
<b>B. INDICADORES CUALITATIVOS</b>						
<b>1 Análisis Costo-Beneficio para programas o proyectos de inversión mayores a 10 millones de UDIS (ll) (jj)</b>	Página de internet de la Secretaría de Finanzas o Tesorería Municipal		0		Art. 13 frac. III y 21 de la LDF	
<b>2 Análisis de conveniencia y análisis de transferencia de riesgos de los proyectos APPs (mm) (kk)</b>	Página de internet de la Secretaría de Finanzas o Tesorería Municipal		0		Art. 13 frac. III y 21 de la LDF	
<b>3 Identificación de población objetivo, destino y temporalidad de subsidios (nn) (ll)</b>	Página de internet de la Secretaría de Finanzas o Tesorería Municipal		0		Art. 13 frac. VII y 21 de la LDF	

Cuenta Pública 2024  
Guía de Cumplimiento de la Ley de Disciplina Financiera de las Entidades Federativas y los Municipios  
Del 1 de enero al 31 de diciembre de 2024  
(PESOS)

Indicadores de Observancia	Implementación		Resultado		Fundamento (h)	Comentarios (i)
	SI	NO	Monto o Valor (f)	Unidad (pesos/porcentaje) (g)		
	Mecanismo de Verificación (d)	Fecha Estimada de cumplimiento (e)				
<b>INDICADORES DE DEUDA PÚBLICA</b>						
<b>A. INDICADORES CUANTITATIVOS</b>						
<b>1 Obligaciones a Corto Plazo</b>						
a. Límite de Obligaciones a Corto Plazo (oo) (mm)			0	pesos	Art. 30 frac. I de la LDF	
b. Obligaciones a Corto Plazo (pp) (nn)			0	pesos	Art. 30 frac. I de la LDF	

INSTITUTO TABASQUEÑO DE LA INFRAESTRUCTURA FÍSICA EDUCATIVA



Cuenta Pública 2024  
Relación de Bienes Muebles que Componen el Patrimonio  
Del 1 de enero al 31 de diciembre de 2024

Código	Descripción del Bien Mueble	Valor en Libros
511	Muebles de Oficina y Estantería	143,200
513	Bienes Artísticos, Culturales y Científicos	215
515	Equipo de Cómputo y de Tecnologías de la Información	231,715
519	Otros Mobiliarios y Equipos de Administración	15,880
521	Equipos y Aparatos Audiovisuales	2,300
523	Cámaras Fotográficas y de Video	4,830
541	Automóviles y Camiones	1,250,000
564	Sistemas de Aire Acondicionado, Calefacción y de Refrigeración Industrial y Comercial	88,700
566	Equipos de Generación Eléctrica, Aparatos y Accesorios Eléctricos	1,500
	<b>TOTAL</b>	<b>1,738,340</b>

ANEXOS

INSTITUTO TABASQUEÑO DE LA INFRAESTRUCTURA FÍSICA EDUCATIVA



Cuenta Pública 2024  
Relación de Bienes Inmuebles que Componen el Patrimonio  
Del 1 de enero al 31 de diciembre de 2024

Código	Descripción del Bien Inmueble	Valor en Libro
0101	Terrenos urbanos	6,616,500
	<b>TOTAL</b>	<b>6,616,500</b>



Cuenta Pública 2024 Relación de Cuentas Bancarias Productivas Específicas Del 1 de enero al 31 de diciembre de 2024		
Fondo, Programa o Convenio	Datos de la Cuenta Bancaria	
	Institución Bancaria	Número de Cuenta
FAM BAS 2004	Banamex	XXXXXX9237
ESC. AL 100	Scotiabank	XXXXXX6181
RECURSOS PROPIOS 2024	Scotiabank	XXXXXX8961
POA 2024	Scotiabank	XXXXXX9006
FAM BASICO 2023	Scotiabank	XXXXXX0035
FAM MED SUP 2023	Scotiabank	XXXXXX0111
FAM SUPERIOR 2024	Scotiabank	XXXXXX0105
FAM BASICO 2024	Scotiabank	XXXXXX5622
FAM MED SUP 2024	Scotiabank	XXXXXX5617
FAM SUPERIOR 2024	Scotiabank	XXXXXX5624
FAM BASICO REM 2023	Banorte	XXXXXX5946
FAM MED SUP REM 2023	Banorte	XXXXXX3624
FAM SUPERIOR REM 2023	Banorte	XXXXXX5900
FAM BASICO 2024	Banorte	XXXXXX5919
FAM MED SUP 2024	Banorte	XXXXXX5928
FAM SUPERIOR 2024	Banorte	XXXXXX5937
ESC. AL 100	Banorte	XXXXXX5955

**Relación de esquemas bursátiles y de coberturas financieras**

El Instituto Tabasqueño de la Infraestructura Física Educativa al 31 de diciembre de 2024 no tiene esquemas bursátiles y coberturas financieras.

**INSTITUTO TABASQUEÑO DE LA INFRAESTRUCTURA FÍSICA EDUCATIVA**  
**Información Adicional que dispongan otras leyes**

---

El Instituto Tabasqueño de la Infraestructura Física Educativa al 31 de diciembre de 2024 no tiene información adicional que dispongan otras leyes.



**TABASCO**