

SECRETARÍA DE EDUCACIÓN
COORDINACIÓN GENERAL DE PLANEACIÓN, EVALUACIÓN E INFRAESTRUCTURA
DIRECCIÓN DE SEGUIMIENTO Y EVALUACIÓN
INFORME SOBRE EL EJERCICIO, DESTINO Y RESULTADOS DE LOS RECURSOS FEDERALES TRANSFERIDOS

SISTEMA DE SEGUIMIENTO DE LOS RECURSOS FEDERALES TRANSFERIDOS
MODULO: INDICADORES
ENTIDAD: TABASCO
PERIODO: SEGUNDO TRIMESTRE 2025

FAM BASICO
CORTE AL 30 DE JUNIO DE 2025

Ciclo	Periodo	Trimestro	Entidad Federativa	Municipio	Ramo	Unidad	Programa Presupuestario	Nombre del Programa Presupuestario	Grupo Funcional	Función	Subfunción	Actividad Institucional	Care del Indicador	Nombre del Indicador	Definición del Indicador	Método de Cálculo	Nivel del Indicador	Frecuencia de Medición	Unidad de Medida	Tipo	Dimensión del Indicador	Sentido	Meta programada	Justificación	Detalle	Meta Modificada	Justificación	Detalle	Realizado en el Periodo	Justificación	Detalle	Avance (%)	Plazo
2025	2	2	Tabasco	Gobierno de la Entidad	33 - Aportaciones Federales para Entidades Federativas y Municipios	411 - Unidad de Diseño Presupuestario, Control y Seguimiento del Gasto	1007	FAM Infraestructura Educativa Básica	2 - Desarrollo Social	5 - Educación	1 - Educación Básica	7 - Fondo de Aportaciones Múltiples	201234	Porcentaje de planteles educativos públicos de tipo básico con proyectos concluidos en la categoría de equipamiento	Mide el número de proyectos concluidos en la categoría de equipamiento de planteles educativos públicos de tipo básico financiados por medio del Fondo de Aportaciones Múltiples Infraestructura Educativa Regular. El equipamiento se refiere a los enseres, artefactos y dispositivos que se colocan y/o instalan en un edificio, habilitándolo para llevar a cabo una función o una labor determinada.	(Número de planteles educativos públicos de tipo básico con proyectos concluidos en la categoría de equipamiento en el periodo t / Total de planteles educativos públicos de tipo básico con proyecto de equipamiento aprobado en el periodo t) x 100	Componente	Trimestral	Porcentaje	Gestión	Eficacia	Ascendente	0			0			0	Otras causas	Debido a la restructuración orgánica de esta dependencia, se modificó la programación inicial.	N/D	Validado
2025	2	2	Tabasco	Gobierno de la Entidad	33 - Aportaciones Federales para Entidades Federativas y Municipios	411 - Unidad de Diseño Presupuestario, Control y Seguimiento del Gasto	1007	FAM Infraestructura Educativa Básica	2 - Desarrollo Social	5 - Educación	1 - Educación Básica	7 - Fondo de Aportaciones Múltiples	198038	Porcentaje de planteles educativos públicos de tipo básico con proyectos integrales de infraestructura física en proceso de ejecución a través del Fondo de Aportaciones Múltiples potenciado	Mide el número de planteles educativos públicos de tipo básico con proyectos integrales de infraestructura física que se están llevando a cabo, financiados por medio del Fondo de Aportaciones Múltiples potenciado. Los proyectos integrales se refieren a la construcción, rehabilitación y/o mantenimiento y equipamiento de escuelas públicas de tipo básico. Para la selección de los planteles educativos públicos de tipo básico que serán beneficiados, se considerará la información recabada por el Censo de Escuelas, Maestros y Alumnos de Educación Básica y Especial de 2013, así como por el Diagnóstico Nacional de la Infraestructura Física Educativa elaborado por el Instituto Nacional de la Infraestructura Física Educativa, con el fin de detectar aquellos con las mayores necesidades de infraestructura.	(Número de planteles educativos públicos de tipo básico con proyectos integrales de infraestructura física en proceso de ejecución en el periodo t / Total de planteles educativos públicos de tipo básico identificados en el padrón para ser atendidos por el programa en el periodo t) x 100	Actividad	Trimestral	Porcentaje	Gestión	Eficacia	Ascendente	42.85714			42.85714			37.5			87.5	Validado
2025	2	2	Tabasco	Gobierno de la Entidad	33 - Aportaciones Federales para Entidades Federativas y Municipios	411 - Unidad de Diseño Presupuestario, Control y Seguimiento del Gasto	1007	FAM Infraestructura Educativa Básica	2 - Desarrollo Social	5 - Educación	1 - Educación Básica	7 - Fondo de Aportaciones Múltiples	200079	Porcentaje de planteles educativos públicos de tipo básico con proyectos concluidos en la categoría de construcción	Mide el número de proyectos en la categoría de construcción concluidos, de planteles educativos públicos de tipo básico financiados por medio del Fondo de Aportaciones Múltiples Infraestructura Educativa Regular. La construcción se refiere al conjunto de actividades efectuadas para edificar, instalar, ampliar o modificar uno o más espacios educativos o parte de ellos, de acuerdo a las Normas y Especificaciones para Estudios, Proyectos, Construcción e Instalaciones emitidas por el Instituto Nacional de la Infraestructura Física Educativa.	(Número de planteles educativos públicos de tipo básico con proyectos concluidos en la categoría de construcción en el periodo t / Total de planteles educativos públicos de tipo básico con proyecto de construcción aprobado en el periodo t) x 100	Componente	Trimestral	Porcentaje	Gestión	Eficacia	Ascendente	0			0			0	Otras causas	Debido a la restructuración orgánica de esta dependencia, se modificó la programación inicial.	N/D	Validado

SECRETARÍA DE EDUCACIÓN
COORDINACIÓN GENERAL DE PLANEACIÓN, EVALUACIÓN E INFRAESTRUCTURA
DIRECCIÓN DE SEGUIMIENTO Y EVALUACIÓN
INFORME SOBRE EL EJERCICIO, DESTINO Y RESULTADOS DE LOS RECURSOS FEDERALES TRANSFERIDOS

SISTEMA DE SEGUIMIENTO DE LOS RECURSOS FEDERALES TRANSFERIDOS
MODULO: INDICADORES
ENTIDAD: TABASCO
PERIODO: SEGUNDO TRIMESTRE 2025

FAM BÁSICO
CORTE AL 30 DE JUNIO DE 2025

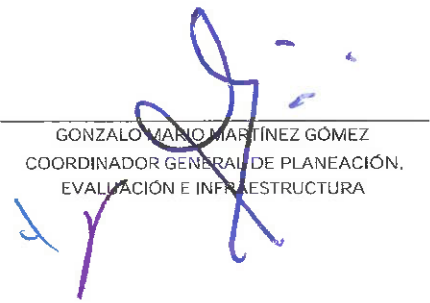
Ciclo	Periodo	Trimestre	Entidad Federativa	Municipio	Ramo	Unidad	Programa Presupuestario	Nombre del Programa Presupuestario	Grupo Funcional	Función	Subfunción	Actividad Institucional	Clave del Indicador	Nombre del Indicador	Definición del Indicador	Método de Cálculo	Nivel del Indicador	Frecuencia de Ejecución	Unidad de Medida	Tipo	Dimensión del Indicador	Sentido	Meta programada	Justificación	Detalle	Meta Modificada	Justificación	Detalle	Realizado en el Periodo	Justificación	Detalle	Avance (%)	Validación		
2025	2	2	Tabasco	Gobierno de la Entidad	33 - Aportaciones Federales para Entidades Federativas y Municipios	411 - Unidad de Diseño Presupuestario, Control y Seguimiento del Gasto	1007	FAM Infraestructura Educativa Básica	2 - Desarrollo Social	5 - Educación	1 - Educación Básica	7 - Fondo de Aportaciones Múltiples	198559	Porcentaje de planteles educativos públicos de tipo básico con proyectos concluidos en la categoría de rehabilitación y/o mantenimiento	Mide el número de proyectos en la categoría de rehabilitación y/o mantenimiento concluidos de planteles educativos públicos de tipo básico financiados por medio del Fondo de Aportaciones Múltiples Infraestructura Educativa Regular. La rehabilitación y/o mantenimiento se refiere a trabajos necesarios para restablecer las condiciones y características originales de resistencia o funcionamiento de un inmueble educativo y/o las operaciones necesarias que se realizan en las construcciones, instalaciones, sistemas, mobiliario y equipo con el fin de sostener y asegurar su buen funcionamiento, de acuerdo a las Normas y Especificaciones para Estudios, Proyectos, Construcción e Instalaciones emitidas por el Instituto Nacional de la Infraestructura Física Educativa.	(Número de planteles educativos públicos de tipo básico con proyectos concluidos en la categoría de rehabilitación y/o mantenimiento en el periodo t / Total de planteles educativos públicos de tipo básico con proyecto de rehabilitación y/o mantenimiento aprobado en el periodo t) x 100	Componente	Trimestral	Porcentaje	Gestión	Eficacia	Ascendente	0				0			0	Otras causas	Debido a la reestructuración orgánica de esta dependencia, se modificó la programación inicial.		N/D	Validado
2025	2	2	Tabasco	Gobierno de la Entidad	33 - Aportaciones Federales para Entidades Federativas y Municipios	411 - Unidad de Diseño Presupuestario, Control y Seguimiento del Gasto	1007	FAM Infraestructura Educativa Básica	2 - Desarrollo Social	5 - Educación	1 - Educación Básica	7 - Fondo de Aportaciones Múltiples	198860	Porcentaje de planteles educativos públicos de tipo básico con proyectos en proceso de ejecución en la categoría de construcción	Mide el número de proyectos en la categoría de construcción que se están llevando a cabo en planteles educativos públicos de tipo básico financiados por medio de Fondo de Aportaciones Múltiples Infraestructura Educativa Regular. La construcción se refiere al conjunto de actividades efectuadas para edificar, instalar, ampliar o modificar uno o más planteles educativos públicos o parte de ellos de acuerdo a las Normas y Especificaciones para Estudios, Proyectos, Construcción e Instalaciones emitidas por el Instituto Nacional de la Infraestructura Física Educativa.	(Número de planteles educativos públicos de tipo básico con proyectos en proceso de ejecución en la categoría de construcción en el periodo t / Total de planteles educativos públicos de tipo básico identificados en el padrón para ser atendidos por el programa en el periodo t) x 100	Actividad	Trimestral	Porcentaje	Gestión	Eficacia	Ascendente	0				0		3.7037	Otras causas	Debido a la reestructuración orgánica de esta dependencia, se modificó la programación inicial.		N/D	Validado	
2025	2	2	Tabasco	Gobierno de la Entidad	33 - Aportaciones Federales para Entidades Federativas y Municipios	411 - Unidad de Diseño Presupuestario, Control y Seguimiento del Gasto	1007	FAM Infraestructura Educativa Básica	2 - Desarrollo Social	5 - Educación	1 - Educación Básica	7 - Fondo de Aportaciones Múltiples	197057	Porcentaje de planteles educativos públicos de tipo básico con proyectos en proceso de ejecución en la categoría de equipamiento	Mide el número de proyectos en la categoría de equipamiento que se están llevando a cabo en planteles educativos públicos de tipo básico, financiados por medio de Fondo de Aportaciones Múltiples Infraestructura Educativa Regular. El equipamiento se refiere a los enseres, artefactos y dispositivos que se colocan y/o instalan en un edificio habilitándolo para llevar a cabo una función o una labor determinada, de acuerdo a las Normas y Especificaciones para Estudios, Proyectos, Construcción e Instalaciones emitidas por el Instituto Nacional de la Infraestructura Física Educativa.	(Número de planteles educativos públicos de tipo básico con proyectos en proceso de ejecución en la categoría de equipamiento en el periodo t / Total de planteles educativos públicos de tipo básico identificados en el padrón para ser atendidos por el programa en el periodo t) x 100	Actividad	Trimestral	Porcentaje	Gestión	Eficacia	Ascendente	0				0		0	Adecuaciones normativas que impactan en las acciones del Programa presupuestal	Debido a la reestructuración orgánica de esta dependencia, se modifica la programación inicial de las metas.		N/D	Validado	

d

SISTEMA DE SEGUIMIENTO DE LOS RECURSOS FEDERALES TRANSFERIDOS
MÓDULO: INDICADORES
ENTIDAD: TABASCO
PERIODO: SEGUNDO TRIMESTRE 2025

FONE
CORTE AL 30 DE JUNIO DE 2025

Ciclo	Periodo	Trimestre	Entidad Federativa	Municipio	Ramo	Unidad	Programa Presupuestario	Nombre del Programa Presupuestario	Grupo Funcional	Función	Subfunción	Actividad Institucional	Clave del Indicador	Nombre del Indicador	Definición del Indicador	Método de Cálculo	Nivel del Indicador	Frecuencia de Medición	Unidad de Medida	Tipo	Dimensión del Indicador	Sentido	Meta programada	Justificación	Detalle	Meta modificada	Justificación	Detalle	Realizado en el Periodo	Justificación	Detalle	Avance (%)	Plazo	
2025	2	2	Tabasco	Gobierno de la Entidad	33 - Aportaciones Federales para Entidades Federativas y Municipios	411 - Unidad de Diseño Presupuestario, Control y Seguimiento del Gasto	1013	FONE Servicios Personales	2 - Desarrollo Social	5 - Educación	1 - Educación Básica	3 - Fondo de Aportaciones para la Nómina Educativa y Gasto Operativo	200764	Porcentaje del presupuesto ejercido para el pago de la nómina de los trabajadores de Educación Básica que ocupan plazas FONE en la Entidad Federativa.	Se refiere al porcentaje del presupuesto ejercido al término del trimestre t para el pago de la nómina (Servicios Personales) de los trabajadores de Educación Básica que ocupan plazas FONE con respecto al total del presupuesto aprobado.	(Presupuesto ejercido en el pago de nómina (Servicios Personales) al término del trimestre t / Total del presupuesto Aprobado al inicio del Ejercicio Fiscal correspondiente) x 100	Actividad	Trimestral	Porcentaje	Gestión	Eficacia	Ascendente	43.00674	(just1:(ciclo:2025,trim:2,just:Otros causas,usuario:carlosaleong,fecha:15/07/25))		43.00674	(just1:(ciclo:2025,trim:2,just:Otros causas,usuario:carlosaleong,fecha:15/07/25))		43.00674			100	Valido	
2025	2	2	Tabasco	Gobierno de la Entidad	33 - Aportaciones Federales para Entidades Federativas y Municipios	411 - Unidad de Diseño Presupuestario, Control y Seguimiento del Gasto	1013	FONE Servicios Personales	2 - Desarrollo Social	5 - Educación	1 - Educación Básica	3 - Fondo de Aportaciones para la Nómina Educativa y Gasto Operativo	197527	Tasa neta de plazas presupuestales pagadas a los trabajadores de Educación Básica en el nivel Preescolar, que ocupan plazas FONE en la Entidad Federativa.	Se refiere al número total de plazas que fueron pagadas en el periodo t, versus las plazas ocupadas en el mismo periodo en Educación Básica en el nivel Preescolar. Muestra el porcentaje de plazas ocupadas que recibieron algún pago en el nivel Preescolar.	(Sumatoria de plazas presupuestales FONE pagadas en la Entidad Federativa en Educación Básica en el nivel Preescolar en el periodo t / Sumatoria de plazas FONE ocupadas en la Entidad Federativa en Educación Básica en el nivel Preescolar en el periodo t) x 100	Componente	Trimestral	Porcentaje	Gestión	Eficacia	Ascendente	100			100			100				100	Valido
2025	2	2	Tabasco	Gobierno de la Entidad	33 - Aportaciones Federales para Entidades Federativas y Municipios	411 - Unidad de Diseño Presupuestario, Control y Seguimiento del Gasto	1013	FONE Servicios Personales	2 - Desarrollo Social	5 - Educación	1 - Educación Básica	3 - Fondo de Aportaciones para la Nómina Educativa y Gasto Operativo	200784	Tasa neta de plazas presupuestales pagadas a los trabajadores de Educación Básica en el nivel Primaria, que ocupan plazas FONE en la Entidad Federativa.	Se refiere al número total de plazas que fueron pagadas en el periodo t, versus las plazas ocupadas en el mismo periodo en Educación Básica en el nivel Primaria. Muestra el porcentaje de plazas ocupadas que recibieron algún pago en el nivel Primaria.	(Sumatoria de plazas presupuestales FONE pagadas en la Entidad Federativa en Educación Básica en el nivel Primaria en el periodo t / Sumatoria de plazas FONE ocupadas en la Entidad Federativa en Educación Básica en el nivel Primaria en el periodo t) x 100	Componente	Trimestral	Porcentaje	Gestión	Eficacia	Ascendente	100			100			100				100	Valido
2025	2	2	Tabasco	Gobierno de la Entidad	33 - Aportaciones Federales para Entidades Federativas y Municipios	411 - Unidad de Diseño Presupuestario, Control y Seguimiento del Gasto	1013	FONE Servicios Personales	2 - Desarrollo Social	5 - Educación	1 - Educación Básica	3 - Fondo de Aportaciones para la Nómina Educativa y Gasto Operativo	200679	Tasa neta de plazas presupuestales pagadas a los trabajadores de Educación Básica en el nivel Secundaria, que ocupan plazas FONE en la Entidad Federativa.	Se refiere al número total de plazas que fueron pagadas en el periodo t, versus las plazas ocupadas en el mismo periodo en Educación Básica en el nivel Secundaria. Muestra el porcentaje de plazas ocupadas que recibieron algún pago en el nivel Secundaria.	(Sumatoria de plazas presupuestales FONE pagadas en la Entidad Federativa en Educación Básica en el nivel Secundaria en el periodo t / Sumatoria de plazas FONE ocupadas en la Entidad Federativa en Educación Básica en el nivel Secundaria en el periodo t) x 100	Componente	Trimestral	Porcentaje	Gestión	Eficacia	Ascendente	100			100			100				100	Valido


GONZALO MARIO MARTÍNEZ GÓMEZ
COORDINADOR GENERAL DE PLANEACIÓN,
EVALUACIÓN E INFRAESTRUCTURA


PATRICIA IPARREA SÁNCHEZ
SECRETARÍA DE EDUCACIÓN

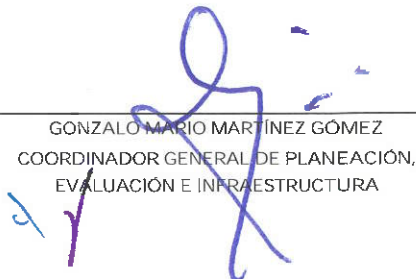

ROSARIO GUADALUPE ALFARO MOSCOSO
ENCARGADA DE LA DIRECCIÓN GENERAL DE
ADMINISTRACIÓN


SECRETARÍA DE EDUCACIÓN
COORDINACIÓN GENERAL DE PLANEACIÓN, EVALUACIÓN E INFRAESTRUCTURA
DIRECCIÓN DE SEGUIMIENTO Y EVALUACIÓN
INFORME SOBRE EL EJERCICIO, DESTINO Y RESULTADOS DE LOS RECURSOS FEDERALES TRANSFERIDOS


SISTEMA DE SEGUIMIENTO DE LOS RECURSOS FEDERALES TRANSFERIDOS
MODULO: INDICADORES
ENTIDAD: TABASCO
PERIODO: SEGUNDO TRIMESTRE 2025

FAM BÁSICO
CORTE AL 30 DE JUNIO DE 2025

Ciclo	Período	Trimestre	Entidad Federativa	Municipio	Ramo	Unidad	Programa Presupuestario	Nombre del Programa Presupuestario	Grupo Funcional	Función	Subfunción	Actividad Institucional	Clave del Indicador	Nombre del Indicador	Definición del Indicador	Método de Cálculo	Nivel del Indicador	Frecuencia de Medición	Unidad de Medida	Tipo	Dimensión del Indicador	Sentido	Meta programada	Justificación	Detalle	Meta Modificada	Justificación	Detalle	Realizado en el Período	Justificación	Detalle	Avance (%)	Flujo	
2025	2	2	Tabasco	Gobierno de la Entidad	33 - Aportaciones Federales para Entidades Federativas y Municipios	411 - Unidad de Diseño Presupuestario, Control y Seguimiento del Gasto	1007	FAM Infraestructura Educativa Básica	2 - Desarrollo Social	5 - Educación	1 - Educación Básica	7 - Fondo de Aportaciones Múltiples	198297	Porcentaje de planteles educativos públicos de tipo básico con proyectos de rehabilitación y/o mantenimiento	Mide el número de proyectos en la categoría de rehabilitación y/o mantenimiento que se están llevando a cabo en planteles educativos públicos de tipo básico financiados por medio del Fondo de Aportaciones Múltiples de Infraestructura Educativa Regular. La ejecución en la categoría de rehabilitación y/o mantenimiento se refiere a trabajos necesarios para restablecer las condiciones y características originales de resistencia o funcionamiento de un inmueble educativo y/o las operaciones necesarias que se realicen en las construcciones, instalaciones, sistemas, mobiliario y equipo con el fin de sostener y asegurar su buen funcionamiento, de acuerdo a las Normas y Especificaciones para Estudios, Proyectos, Construcción e Instalaciones emitidas por el Instituto Nacional de la Infraestructura Física Educativa.	(Número de planteles educativos públicos de tipo básico con proyectos en proceso de ejecución en la categoría de rehabilitación y/o mantenimiento en el periodo t / Total de planteles educativos públicos de tipo básico identificados en el padrón para ser atendidas por el programa en el periodo t) x 100	Actividad	Trimestral	Porcentaje	Gestión	Eficacia	Ascendente	0				0			0	Otras causas	Debido a la restructuración orgánica de esta dependencia, se modificó la programación inicial.	N/D	Validado
2025	2	2	Tabasco	Gobierno de la Entidad	33 - Aportaciones Federales para Entidades Federativas y Municipios	411 - Unidad de Diseño Presupuestario, Control y Seguimiento del Gasto	1007	FAM Infraestructura Educativa Básica	2 - Desarrollo Social	5 - Educación	1 - Educación Básica	7 - Fondo de Aportaciones Múltiples	197716	Porcentaje de planteles educativos públicos de tipo básico con proyectos integrales de rehabilitación y/o mantenimiento y/o equipamiento de escuelas públicas de tipo básico. Para la selección de los planteles educativos públicos de tipo básico que serán beneficiados, se consideró la información recabada por el Censo de Escuelas, Maestros y Alumnos de Educación Básica y Especial de 2013, así como por el Diagnóstico Nacional de la Infraestructura Física Educativa elaborado por el Instituto Nacional de la Infraestructura Física Educativa, con el fin de detectar aquellos con las mayores necesidades de infraestructura.	(Número de planteles educativos públicos de tipo básico con proyectos integrales concluidos en el periodo t / Número de planteles educativos públicos de tipo básico con proyectos integrales aprobados en el periodo t) x 100	Componente	Trimestral	Porcentaje	Gestión	Eficacia	Ascendente	42.85714				42.85714		42.85714		100	Validado			


GONZALO MARIO MARTÍNEZ GÓMEZ
COORDINADOR GENERAL DE PLANEACIÓN,
EVALUACIÓN E INFRAESTRUCTURA


PATRICIA IPARREA SÁNCHEZ
SECRETARÍA DE EDUCACIÓN

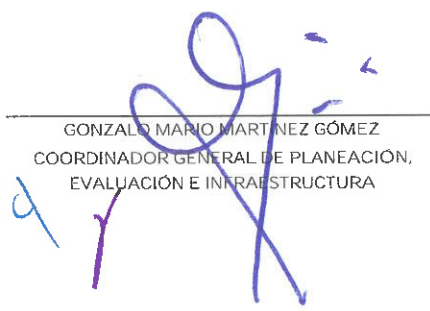

ROSARIO GUADALUPE ALFARO MOSCOSO
ENCARGADA DE LA DIRECCIÓN GENERAL DE ADMINISTRACIÓN

SECRETARÍA DE EDUCACIÓN
COORDINACIÓN GENERAL DE PLANEACIÓN, EVALUACIÓN E INFRAESTRUCTURA
DIRECCIÓN DE SEGUIMIENTO Y EVALUACIÓN
INFORME SOBRE EL EJERCICIO, DESTINO Y RESULTADOS DE LOS RECURSOS FEDERALES TRANSFERIDOS


SISTEMA DE SEGUIMIENTO DE LOS RECURSOS FEDERALES TRANSFERIDOS
MÓDULO: INDICADORES
ENTIDAD: TABASCO
PERÍODO: SEGUNDO TRIMESTRE 2025

FAM MEDIA SUPERIOR Y SUPERIOR
CORTE AL 30 DE JUNIO DE 2025

Ciclo	Periodo	Trimestre	Entidad Federativa	Municipio	Ramo	Unidad	Programa Presupuestario	Nombre del programa presupuestario	Grupo Funcional	Función	Subfunción	Actividad Institucional	Cave del Indicador	Nombre del Indicador	Unidades del Indicador	Método de Cálculo	Nivel del Indicador	Presupuesto de Medición	Unidad de Medida	Tipo	Dimensión del Indicador	Servicio	Meta programada	Unificación	Detalle	Meta Modificada	Unificación	Detalle	Realizado en el Periodo	Unificación	Detalle	Avance (%)	Estado
2025	2	2	Tabasco	Gobierno de la Entidad	33 - Aportaciones Federales para Entidades Federativas y Municipios	411 - Unidad de Diseño Presupuestario, Control y Seguimiento del Gasto	1008	FAM Infraestructura Educativa Media Superior y Superior	2 - Desarrollo Social	5 - Educación	2 - Educación Media Superior	7 - Fondo de Aportaciones Múltiples	200014	Porcentaje de escuelas de educación superior o Institutos Estatales de Infraestructura Educativa que reciben los recursos del FAM en tiempo y forma	Mide el porcentaje de escuelas de educación superior o Institutos Estatales de Infraestructura Educativa que reciben los recursos del FAM en tiempo y forma en la autorización de sus proyectos de Infraestructura, por Estado. Donde los Institutos Estatales de Infraestructura Educativa son los organismos públicos descentralizados de los gobiernos estatales que entre otros objetos tienen la construcción, equipamiento, mantenimiento, rehabilitación, refuerzo, reconstrucción y habilitación de inmuebles e instalaciones destinados al servicio educativo estatal.	(Número de escuelas de educación superior o Institutos Estatales de Infraestructura Educativa que reciben los recursos del FAM en tiempo y forma en el trimestre n, del periodo t / Número de escuelas de educación superior beneficiados por el FAM en el periodo t) x 100, por Estado.	Actividad	Trimestral	Porcentaje	Gestión	Eficacia	Ascendente	25	(Just1:(ciclo:2025,trim:2,just:1;Otros causas,usuario:carlosaleong,fecha:14/07/25)	25	(Just1:(ciclo:2025,trim:2,just:1;Otros causas,usuario:carlosaleong,fecha:14/07/25)		50		Otras causas	Debido a la reestructuración de esta dependencia, se modificó la programación inicial.	200	Validado
2025	2	2	Tabasco	Gobierno de la Entidad	33 - Aportaciones Federales para Entidades Federativas y Municipios	411 - Unidad de Diseño Presupuestario, Control y Seguimiento del Gasto	1008	FAM Infraestructura Educativa Media Superior y Superior	2 - Desarrollo Social	5 - Educación	2 - Educación Media Superior	7 - Fondo de Aportaciones Múltiples	197906	Porcentaje de informes trimestrales sobre el ejercicio del FAM para escuelas de educación superior entregados en tiempo y forma	Mide el porcentaje de informes trimestrales integrados en tiempo y forma al Sistema de Recursos Federales Transferidos por estado.	(Número de informes trimestrales integrados en tiempo y forma al Sistema de Recursos Federales Transferidos en el año t / 4) * 100, por estado.	Actividad	Trimestral	Porcentaje	Gestión	Eficacia	Ascendente	50	(Just1:(ciclo:2025,trim:2,just:1;Otros causas,usuario:carlosaleong,fecha:14/07/25)	50	(Just1:(ciclo:2025,trim:2,just:1;Otros causas,usuario:carlosaleong,fecha:14/07/25)		50				100	Validado
2025	2	2	Tabasco	Gobierno de la Entidad	33 - Aportaciones Federales para Entidades Federativas y Municipios	411 - Unidad de Diseño Presupuestario, Control y Seguimiento del Gasto	1008	FAM Infraestructura Educativa Media Superior y Superior	2 - Desarrollo Social	5 - Educación	2 - Educación Media Superior	7 - Fondo de Aportaciones Múltiples	199119	Porcentaje de recursos radicados a los Institutos Estatales de Infraestructura Educativa (LIFE'S), para el Fondo de Aportaciones Múltiples de Educación Media Superior	Porcentaje de recursos radicados a los Institutos Estatales de Infraestructura Educativa (LIFE'S) para la operación del Fondo de Aportaciones Múltiples en el periodo t, respecto del recurso aprobado para el Fondo de Aportaciones Múltiples en Educación Media Superior en el periodo t. Donde los recursos aprobados por el Fondo de Aportaciones Múltiples en Educación Media Superior en el periodo t x 100	(Recursos radicados a los Institutos Estatales de Infraestructura Educativa para la operación del Fondo de Aportaciones Múltiples en el periodo t, respecto del recurso aprobado para el Fondo de Aportaciones Múltiples en Educación Media Superior en el periodo t) x 100	Actividad	Trimestral	Porcentaje	Gestión	Eficacia	Ascendente	50	(Just1:(ciclo:2025,trim:2,just:1;Otros causas,usuario:carlosaleong,fecha:14/07/25)	50	(Just1:(ciclo:2025,trim:2,just:1;Otros causas,usuario:carlosaleong,fecha:14/07/25)		50				100	Validado


GONZALO MARIO MARTÍNEZ GÓMEZ
COORDINADOR GENERAL DE PLANEACIÓN,
EVALUACIÓN E INFRAESTRUCTURA


PATRICIA IPARREA SÁNCHEZ
SECRETARÍA DE EDUCACIÓN


ROSARIO GUADALUPE ALFARO MOSCOSO
ENCARGADA DE LA DIRECCIÓN GENERAL DE
ADMINISTRACIÓN