

SECRETARÍA DE EDUCACIÓN
COORDINACIÓN GENERAL DE PLANEACIÓN, EVALUACIÓN E INFRAESTRUCTURA
DIRECCIÓN DE SEGUIMIENTO Y EVALUACIÓN
INFORME SOBRE EL EJERCICIO, DESTINO Y RESULTADOS DE LOS RECURSOS FEDERALES TRANSFERIDOS

SISTEMA DE SEGUIMIENTO DE LOS RECURSOS FEDERALES TRANSFERIDOS
MÓDULO: INDICADORES
ENTIDAD: TABASCO
PERÍODO: CUARTO TRIMESTRE 2024

FAM BASICO
CORTE AL 31 DE DICIEMBRE DE 2024

Ciclo	Periodo	Trimestre	Entidad Federativa	Municipio	Ramo	Unidad	Programa Presupuestario	Nombre del Programa Presupuestario	Grupo Funcional	Función	Subfunción	Actividad Institucional	Clave del Indicador	Nombre del Indicador	Definición del Indicador	Método de Cálculo	Nivel del Indicador	Frecuencia de Medición	Unidad de Medida	Tipo	Dimensión del Indicador	Sentido	Meta programada	Justificación	Detalle	Meta Modificada	Justificación	Detalle	Realizado en el Periodo	Justificación	Detalle	Avance (%)	Flujo
2024	4	4	Tabasco	Gobierno de la Entidad	33 - Aportaciones Federales para Entidades Federativas y Municipios	420 - Dirección General de Programación y Presupuesto C	1007	FAM Infraestructura Educativa Básica	2 - Desarrollo Social	5 - Educación	1 - Educación Básica	7 - Fondo de Aportaciones Múltiples	191532	Porcentaje de alumnos de educación básica que se encuentran en planteles educativos públicos que fueron mejorados en sus condiciones de infraestructura física educativa	Se refiere a los alumnos que son beneficiados de los planteles educativos públicos de tipo básico que fueron mejorados en sus condiciones de infraestructura física educativa necesarias para el desarrollo de las actividades académicas y escolares. Las condiciones adecuadas se refiere al plantel que cumple con la normatividad técnica aplicable en materia de infraestructura física educativa, consultables en https://www.gob.mx/infed/acciones-y-programas/normatividad-tecnica	(Alumnos de educación básica que fueron beneficiados con el mejoramiento en las condiciones de Infraestructura Física Educativa (INFE) en el año t / Total de alumnos de los planteles educativos públicos de nivel básico que requieren de mejora en sus condiciones de Infraestructura en el estado en el año t) X 100	Fin	Anual	Porcentaje	Estratégico	Eficacia	Ascendente	1.80073	{just1:(ciclo:2024,trim:4,just:Otras causas,usuario:carlosaleong,fecha:14/01/25)}	En este trimestre no se reporta avance, debido que la meta es anual	1.80073	{just1:(ciclo:2024,trim:4,just:Otras causas,usuario:carlosaleong,fecha:14/01/25)}	En este trimestre no se reporta avance, debido que la meta es anual	2.36906			131.56	Validado
2024	4	4	Tabasco	Gobierno de la Entidad	33 - Aportaciones Federales para Entidades Federativas y Municipios	420 - Dirección General de Programación y Presupuesto C	1007	FAM Infraestructura Educativa Básica	2 - Desarrollo Social	5 - Educación	1 - Educación Básica	7 - Fondo de Aportaciones Múltiples	187455	Porcentaje de planteles educativos públicos de tipo básico con proyectos concluidos en la categoría de equipamiento	Mide el número de proyectos concluidos en la categoría de equipamiento de planteles educativos públicos de tipo básico financiados por medio del Fondo de Aportaciones Múltiples Infraestructura Educativa Regular. El equipamiento se refiere a los enseres, artefactos y dispositivos que se colocan y/o instalan en un edificio, habilitándolo para llevar a cabo una función o una labor determinada.	(Número de planteles educativos públicos de tipo básico con proyectos concluidos en la categoría de equipamiento en el periodo t / Total de planteles educativos públicos de tipo básico con proyecto de equipamiento aprobado en el periodo t) x 100	Componente	Trimestral	Porcentaje	Gestión	Eficacia	Ascendente	100			100		100	Mayor de mandado de bienes y servicios	100	Validado		
2024	4	4	Tabasco	Gobierno de la Entidad	33 - Aportaciones Federales para Entidades Federativas y Municipios	420 - Dirección General de Programación y Presupuesto C	1007	FAM Infraestructura Educativa Básica	2 - Desarrollo Social	5 - Educación	1 - Educación Básica	7 - Fondo de Aportaciones Múltiples	187507	Porcentaje de planteles educativos públicos de tipo básico con proyectos integrales de infraestructura física en proceso de ejecución a través del Fondo de Aportaciones Múltiples potenciado	Mide el número de planteles educativos públicos de tipo básico con proyectos integrales de infraestructura física que se están llevando a cabo, financiados por medio del Fondo de Aportaciones Múltiples potenciado. Los proyectos integrales se refieren a la construcción, rehabilitación y/o mantenimiento y equipamiento de escuelas públicas de tipo básico. Para la selección de los planteles educativos públicos de tipo básico que serán beneficiados, se consideró la información recabada por el Censo de Escuelas, Maestros y Alumnos de Educación Básica y Especial de 2013, así como por el Diagnóstico Nacional de la Infraestructura Física Educativa elaborado por el Instituto Nacional de la Infraestructura Física Educativa, con el fin de detectar aquellos con las mayores necesidades de infraestructura.	(Número de planteles educativos públicos de tipo básico con proyectos integrales de infraestructura física en proceso de ejecución en el periodo t / Total de planteles educativos públicos de tipo básico identificados en el padrón para ser atendidos por el programa en el periodo t) x 100	Actividad	Trimestral	Porcentaje	Gestión	Eficacia	Ascendente	35.48387			35.48387		37.5		105.68	Validado		

SECRETARÍA DE EDUCACIÓN
COORDINACIÓN GENERAL DE PLANEACIÓN, EVALUACIÓN E INFRAESTRUCTURA
DIRECCIÓN DE SEGUIMIENTO Y EVALUACIÓN
INFORME SOBRE EL EJERCICIO, DESTINO Y RESULTADOS DE LOS RECURSOS FEDERALES TRANSFERIDOS

SISTEMA DE SEGUIMIENTO DE LOS RECURSOS FEDERALES TRANSFERIDOS
MÓDULO: INDICADORES
ENTIDAD: TABASCO
PERÍODO: CUARTO TRIMESTRE 2024

FAM BASICO
CORTE AL 31 DE DICIEMBRE DE 2024

Ciclo	Periodo	Trimestre	Entidad Federativa	Municipio	Ramo	Unidad	Programa Presupuestario	Nombre del Programa Presupuestario	Grupo Funcional	Función	Subfunción	Actividad Institucional	Clave del Indicador	Nombre del Indicador	Definición del Indicador	Método de Cálculo	Nivel del Indicador	Frecuencia de Medición	Unidad de Medida	Tipo	Dimensión del Indicador	Sentido	Meta programada	Justificación	Detalle	Meta Modificada	Justificación	Detalle	Realizado en el Periodo	Justificación	Detalle	Avance (%)	Flujo
2024	4	4	Tabasco	Gobierno de la Entidad	33 - Aportaciones Federales para Entidades Federativas y Municipios	420 - Dirección General de Programación y Presupuesto C	1007	FAM Infraestructura Educativa Básica	2 - Desarrollo Social	5 - Educación	1 - Educación Básica	7 - Fondo de Aportaciones Múltiples	190343	Porcentaje de planteles educativos públicos de tipo básico con proyectos concluidos en la categoría de construcción	Mide el número de proyectos en la categoría de construcción concluidos, de planteles educativos públicos de tipo básico financiados por medio del Fondo de Aportaciones Múltiples Infraestructura Educativa Regular. La construcción se refiere al conjunto de actividades efectuadas para edificar, instalar, ampliar o modificar uno o más espacios educativos o parte de ellos, de acuerdo a las Normas y Especificaciones para Estudios, Proyectos, Construcción e Instalaciones emitidas por el Instituto Nacional de la Infraestructura Física Educativa.	(Número de planteles educativos públicos de tipo básico con proyectos concluidos en la categoría de construcción en el periodo t/Total de planteles educativos públicos de tipo básico con proyecto de construcción aprobado en el periodo t) x 100	Componente	Trimestral	Porcentaje	Gestión	Eficacia	Ascendente	62.96296	{just1:{ciclo:2024,trim:4,just:Otras causas,usuario:carlosaleong,fecha:14/01/25}}		62.96296	{just1:{ciclo:2024,trim:4,just:Otras causas,usuario:carlosaleong,fecha:14/01/25}}		71.42857			113.45	Validado
2024	4	4	Tabasco	Gobierno de la Entidad	33 - Aportaciones Federales para Entidades Federativas y Municipios	420 - Dirección General de Programación y Presupuesto C	1007	FAM Infraestructura Educativa Básica	2 - Desarrollo Social	5 - Educación	1 - Educación Básica	7 - Fondo de Aportaciones Múltiples	188445	Porcentaje de planteles educativos públicos de tipo básico con proyectos concluidos en la categoría de rehabilitación y/o mantenimiento	Mide el número de proyectos en la categoría de rehabilitación y/o mantenimiento concluidos de planteles educativos públicos de tipo básico financiados por medio del Fondo de Aportaciones Múltiples Infraestructura Educativa Regular. La rehabilitación y/o mantenimiento se refiere a trabajos necesarios para restablecer las condiciones y características originales de resistencia o funcionamiento de un inmueble educativo y/o las operaciones necesarias que se realizan en las construcciones, instalaciones, sistemas, mobiliario y equipo con el fin de sostener y asegurar su buen funcionamiento, de acuerdo a las Normas y Especificaciones para Estudios, Proyectos, Construcción e Instalaciones emitidas por el Instituto Nacional de la Infraestructura Física Educativa.	(Número de planteles educativos públicos de tipo básico con proyectos concluidos en la categoría de rehabilitación y/o mantenimiento en el periodo t/Total de planteles educativos públicos de tipo básico con proyecto de rehabilitación y/o mantenimiento aprobado en el periodo t) x 100	Componente	Trimestral	Porcentaje	Gestión	Eficacia	Ascendente	100			100			100			100	Validado

SECRETARÍA DE EDUCACIÓN
COORDINACIÓN GENERAL DE PLANEACIÓN, EVALUACIÓN E INFRAESTRUCTURA
DIRECCIÓN DE SEGUIMIENTO Y EVALUACIÓN
INFORME SOBRE EL EJERCICIO, DESTINO Y RESULTADOS DE LOS RECURSOS FEDERALES TRANSFERIDOS

SISTEMA DE SEGUIMIENTO DE LOS RECURSOS FEDERALES TRANSFERIDOS
MÓDULO: INDICADORES
ENTIDAD: TABASCO
PERIODO: CUARTO TRIMESTRE 2024

FAM BASICO
CORTE AL 31 DE DICIEMBRE DE 2024

Ciclo	Periodo	Trimestre	Entidad Federativa	Municipio	Ramo	Unidad	Programa Presupuestario	Nombre del Programa Presupuestario	Grupo Funcional	Función	Subfunción	Actividad Institucional	Clave del Indicador	Nombre del Indicador	Definición del Indicador	Método de Cálculo	Nivel del Indicador	Frecuencia de Medición	Unidad de Medida	Tipo	Dimensión del Indicador	Sentido	Meta programada	Justificación	Detalle	Meta Modificada	Justificación	Detalle	Realizado en el Periodo	Justificación	Detalle	Avance (%)	Flujo		
2024	4	4	Tabasco	Gobierno de la Entidad	33 - Aportaciones Federales para Entidades Federativas y Municipios	420 - Dirección General de Programación y Presupuesto C	1007	FAM Infraestructura Educativa Básica	2 - Desarrollo Social	5 - Educación	1 - Educación Básica	7 - Fondo de Aportaciones Múltiples	191184	Porcentaje de planteles educativos públicos de tipo básico con proyectos en proceso de ejecución en la categoría de construcción	Mide el número de proyectos en la categoría de construcción que se están llevando a cabo en planteles educativos públicos de tipo básico financiados por medio de Fondo de Aportaciones Múltiples Infraestructura Educativa Regular. La construcción se refiere al conjunto de actividades efectuadas para edificar, instalar, ampliar o modificar uno o más planteles educativos públicos o parte de ellos de acuerdo a las Normas y Especificaciones para Estudios, Proyectos, Construcción e Instalaciones emitidas por el Instituto Nacional de la Infraestructura Física Educativa.	(Número de planteles educativos públicos de tipo básico con proyectos en proceso de ejecución en la categoría de construcción en el periodo t / Total de planteles educativos públicos de tipo básico identificados en el padrón para ser atendidos por el programa en el periodo t) x 100	Actividad	Trimestral	Porcentaje	Gestión	Eficacia	Ascendente	51.85185	{just1:{ciclo:2024,trim:4,just:Otras causas,usuario:carlosaleong,fecha:14/01/25}}			51.85185	{just1:{ciclo:2024,trim:4,just:Otras causas,usuario:carlosaleong,fecha:14/01/25}}			53.57143			103.32	Validado
2024	4	4	Tabasco	Gobierno de la Entidad	33 - Aportaciones Federales para Entidades Federativas y Municipios	420 - Dirección General de Programación y Presupuesto C	1007	FAM Infraestructura Educativa Básica	2 - Desarrollo Social	5 - Educación	1 - Educación Básica	7 - Fondo de Aportaciones Múltiples	190970	Porcentaje de planteles educativos públicos de tipo básico con proyectos en proceso de ejecución en la categoría de equipamiento	Mide el número de proyectos en la categoría de equipamiento que se están llevando a cabo en planteles educativos públicos de tipo básico, financiados por medio de Fondo de Aportaciones Múltiples Infraestructura Educativa Regular. El equipamiento se refiere a los enseres, artefactos y dispositivos que se colocan y/o instalan en un edificio, habilitándolo para llevar a cabo una función o una labor determinada, de acuerdo a las Normas y Especificaciones para Estudios, Proyectos, Construcción e Instalaciones emitidas por el Instituto Nacional de la Infraestructura Física Educativa.	(Número de planteles educativos públicos de tipo básico con proyectos en proceso de ejecución en la categoría de equipamiento en el periodo t / Total de planteles educativos públicos de tipo básico identificados en el padrón para ser atendidos por el programa en el periodo t) x 100	Actividad	Trimestral	Porcentaje	Gestión	Eficacia	Ascendente	57.69231				57.69231			62.06897			107.59	Validado	

SECRETARÍA DE EDUCACIÓN
COORDINACIÓN GENERAL DE PLANEACIÓN, EVALUACIÓN E INFRAESTRUCTURA
DIRECCIÓN DE SEGUIMIENTO Y EVALUACIÓN
INFORME SOBRE EL EJERCICIO, DESTINO Y RESULTADOS DE LOS RECURSOS FEDERALES TRANSFERIDOS

SISTEMA DE SEGUIMIENTO DE LOS RECURSOS FEDERALES TRANSFERIDOS
MÓDULO: INDICADORES
ENTIDAD: TABASCO
PERIODO: CUARTO TRIMESTRE 2024

FAM BASICO
CORTE AL 31 DE DICIEMBRE DE 2024

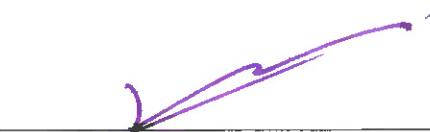
Ciclo	Periodo	Trimestre	Entidad Federativa	Municipio	Ramo	Unidad	Programa Presupuestario	Nombre del Programa Presupuestario	Grupo Funcional	Función	Subfunción	Actividad Institucional	Clave del Indicador	Nombre del Indicador	Definición del Indicador	Método de Cálculo	Nivel del Indicador	Frecuencia de Medición	Unidad de Medida	Tipo	Dimensión del Indicador	Sentido	Meta programada	Justificación	Detalle	Meta Modificada	Justificación	Detalle	Realizado en el Periodo	Justificación	Detalle	Avance (%)	Flujo
2024	4	4	Tabasco	Gobierno de la Entidad	33 - Aportaciones Federales para Entidades Federativas y Municipios	420 - Dirección General de Programación y Presupuesto C	1007	FAM Infraestructura Educativa Básica	2 - Desarrollo Social	5 - Educación	1 - Educación Básica	7 - Fondo de Aportaciones Múltiples	191086	Porcentaje de planteles educativos públicos de tipo básico con proyectos en proceso de ejecución en la categoría de rehabilitación y/o mantenimiento	Mide el número de proyectos en la categoría de rehabilitación y/o mantenimiento que se están llevando a cabo en planteles educativos públicos de tipo básico financiados por medio de Fondo de Aportaciones Múltiples Infraestructura Educativa Regular. La rehabilitación y/o mantenimiento se refiere a trabajos necesarios para restablecer las condiciones y características originales de resistencia o funcionamiento de un inmueble educativo y/o las operaciones necesarias que se realizan en las construcciones, instalaciones, sistemas, mobiliario y equipo con el fin de sostener y asegurar su buen funcionamiento, de acuerdo a las Normas y Especificaciones para Estudios, Proyectos, Construcción e Instalaciones emitidas por el Instituto Nacional de la Infraestructura Física Educativa.	(Número de planteles educativos públicos de tipo básico con proyectos en proceso de ejecución en la categoría de rehabilitación y/o mantenimiento en el periodo t / Total de planteles educativos públicos de tipo básico identificados en el padrón para ser atendidas por el programa en el periodo t) x 100	Actividad	Trimestral	Porcentaje	Gestión	Eficacia	Ascendente	42.85714			42.85714			60			140	Validado
2024	4	4	Tabasco	Gobierno de la Entidad	33 - Aportaciones Federales para Entidades Federativas y Municipios	420 - Dirección General de Programación y Presupuesto C	1007	FAM Infraestructura Educativa Básica	2 - Desarrollo Social	5 - Educación	1 - Educación Básica	7 - Fondo de Aportaciones Múltiples	189523	Porcentaje de planteles educativos públicos de tipo básico con proyectos integrales de infraestructura en el Fondo de Aportaciones Múltiples potenciado	Mide el número de planteles educativos públicos de tipo básico con proyectos integrales concluidos financiados por medio del Fondo de Aportaciones Múltiples potenciado. Los proyectos integrales se refieren a la construcción, rehabilitación y/o mantenimiento y equipamiento de escuelas públicas de tipo básico. Para la selección de los planteles educativos públicos de tipo básico que serán beneficiados, se consideró la información recabada por el Censo de Escuelas, Maestros y Alumnos de Educación Básica y Especial de 2013, así como por el Diagnóstico Nacional de la Infraestructura Física Educativa elaborado por el Instituto Nacional de la Infraestructura Física Educativa, con el fin de detectar aquellos con las mayores necesidades de infraestructura.	(Número de planteles educativos públicos de tipo básico con proyectos integrales concluidos en el periodo t / Número de planteles educativos públicos de tipo básico con proyectos integrales aprobados en el periodo t) x 100	Componente	Trimestral	Porcentaje	Gestión	Eficacia	Ascendente	100			100			100			100	Validado


SECRETARÍA DE EDUCACIÓN
COORDINACIÓN GENERAL DE PLANEACIÓN, EVALUACIÓN E INFRAESTRUCTURA
DIRECCIÓN DE SEGUIMIENTO Y EVALUACIÓN
INFORME SOBRE EL EJERCICIO, DESTINO Y RESULTADOS DE LOS RECURSOS FEDERALES TRANSFERIDOS


SISTEMA DE SEGUIMIENTO DE LOS RECURSOS FEDERALES TRANSFERIDOS
MODULO: INDICADORES
ENTIDAD: TABASCO
PERIODO: CUARTO TRIMESTRE 2024

FAM BASICO
CORTE AL 31 DE DICIEMBRE DE 2024

Ciclo	Periodo	Trimestre	Entidad Federativa	Municipio	Ramo	Unidad	Programa Presupuestario	Nombre del Programa Presupuestario	Grupo Funcional	Función	Subfunción	Actividad Institucional	Clave del Indicador	Nombre del Indicador	Definición del Indicador	Método de Cálculo	Nivel del Indicador	Frecuencia de Medición	Unidad de Medida	Tipo	Dimensión del Indicador	Sentido	Meta programada	Justificación	Detalle	Meta Modificada	Justificación	Detalle	Realizado en el Periodo	Justificación	Detalle	Avance (%)	Validad o Flujo
2024	4	4	Tabasco	Gobierno de la Entidad	33 - Aportaciones Federales para Entidades Federativas y Municipios	420 - Dirección General de Programación y Presupuesto C	1007	FAM Infraestructura Educativa Básica	2 - Desarrollo Social	5 - Educación	1 - Educación Básica	7 - Fondo de Aportaciones Múltiples	190741	Porcentaje de planteles educativos públicos de tipo básico que cuentan con condiciones adecuadas de Infraestructura, atendidos con recursos del Fondo de Aportaciones Múltiples potenciado	Mide el número de planteles educativos públicos de tipo básico mejorados con recursos del FAM potenciado y que se ejecutan en el marco de los Lineamientos para la aplicación de los recursos para la conservación y mantenimiento de proyectos de la Infraestructura Física Educativa en el Programa FAM Potenciado. Las condiciones adecuadas se refiere al plantel que cumple con la normatividad técnica aplicable en materia de infraestructura física educativa, consultables en https://www.gob.mx/inifed/acciones-y-programas/normatividad-tecnica	(Número de planteles educativos públicos de tipo básico atendidos que cuentan con condiciones adecuadas de Infraestructura mejorados con recursos del Fondo de Aportaciones Múltiples potenciado en el periodo t/Total de planteles educativos públicos de tipo básico que requieren mejorar sus condiciones en la infraestructura física del estado en el periodo t) x 100	Propósito	Anual	Porcentaje	Estratégico	Eficacia	Ascendente	0.91631	{just1:{ciclo:2024,trim:4,just:Otras causas,usuario:carlosaleong,fecha:14/01/25}}	En este trimestre no se reporta avance, debido que la meta es anual	0.91631	{just1:{ciclo:2024,trim:4,just:Otras causas,usuario:carlosaleong,fecha:14/01/25}}	En este trimestre no se reporta avance, debido que la meta es anual	0.91631	Otras causas		100	Validad o
2024	4	4	Tabasco	Gobierno de la Entidad	33 - Aportaciones Federales para Entidades Federativas y Municipios	420 - Dirección General de Programación y Presupuesto C	1007	FAM Infraestructura Educativa Básica	2 - Desarrollo Social	5 - Educación	1 - Educación Básica	7 - Fondo de Aportaciones Múltiples	190153	Porcentaje de planteles educativos públicos de tipo básico que cuentan con condiciones adecuadas de infraestructura, atendidos en su infraestructura con recursos del Fondo de Aportaciones Múltiples	Mide el número de planteles educativos públicos de tipo básico que mejoran su infraestructura al ser atendidos con proyectos de infraestructura que puede ser de construcción, rehabilitación y/o mantenimiento y equipamiento con recursos del Fondo de Aportaciones Múltiples, respecto del total de planteles educativos públicos de tipo básico en el estado. Las condiciones adecuadas se refiere a los trabajos de ejecución de los planteles educativos intervenidos que cumple con la normatividad técnica aplicable en materia de infraestructura física educativa, consultables en https://www.gob.mx/inifed/acciones-y-programas/normatividad-tecnica .	(Número de planteles educativos públicos de tipo básico atendidos que cuentan con condiciones adecuadas de infraestructura con recursos del Fondo de Aportaciones Múltiples en el periodo t/Total de planteles educativos públicos de tipo básico que requieren mejorar sus condiciones en la infraestructura física educativa del estado en el periodo t.	Propósito	Anual	Porcentaje	Estratégico	Eficacia	Ascendente	1.89371	{just1:{ciclo:2024,trim:4,just:Otras causas,usuario:carlosaleong,fecha:14/01/25}}	En este trimestre no se reporta avance, debido que la meta es anual	1.89371	{just1:{ciclo:2024,trim:4,just:Otras causas,usuario:carlosaleong,fecha:14/01/25}}	En este trimestre no se reporta avance, debido que la meta es anual	1.9548	Mayor de manda de bienes y servicios		103.23	Validad o


LIC. SERAFIN ADRIAN LÓPEZ REYES
ENCARGADO DE LA COORDINACIÓN GENERAL DE PLANEACIÓN, EVALUACIÓN E INFRAESTRUCTURA


MTRA. PATRICIA IPARREA SÁNCHEZ
SECRETARÍA DE EDUCACIÓN


C.P. ROSARIO GUADALUPE ALFARO MOSCOSO
ENCARGADA DE LA DIRECCIÓN GENERAL DE ADMINISTRACIÓN

SECRETARÍA DE EDUCACIÓN
COORDINACIÓN GENERAL DE PLANEACIÓN, EVALUACIÓN E INFRAESTRUCTURA
DIRECCIÓN DE SEGUIMIENTO Y EVALUACIÓN
INFORME SOBRE EL EJERCICIO, DESTINO Y RESULTADOS DE LOS RECURSOS FEDERALES TRANSFERIDOS

SISTEMA DE SEGUIMIENTO DE LOS RECURSOS FEDERALES TRANSFERIDOS
MODULO: INDICADORES
ENTIDAD: TABASCO
PERIODO: CUARTO TRIMESTRE 2024

FAM MEDIA SUPERIOR Y SUPERIOR
CORTE AL 31 DE DICIEMBRE DE 2024

Ciclo	Período	Trimestre	Entidad Federativa	Municipio	Ramo	Unidad	Programa Presupuestario	Nombre del Programa Presupuestario	Grupo Funcional	Función	Subfunción	Actividad Institucional	Clave del Indicador	Nombre del Indicador	Definición del Indicador	Método de Cálculo	Nivel del Indicador	Frecuencia de Medición	Unidad de Medida	Tipo	Dimensión del Indicador	Sentido	Meta programada	Justificación	Detalle	Meta Modificada	Justificación	Detalle	Realizado en el Periodo	Justificación	Detalle	Avance (%)	Flujo
2024	4	4	Tabasco	Gobierno de la Entidad	33 - Aportaciones Federales para Entidades Federativas y Municipios	420 - Dirección General de Programación y Presupuesto C	1008	FAM Infraestructura Educativa Media Superior y Superior	2 - Desarrollo Social	5 - Educación	2 - Educación Media Superior	7 - Fondo de Aportaciones Múltiples	187220	Porcentaje de escuelas de educación media superior atendidos con proyectos de construcción con recursos del FAM en el estado.	Mide el número de escuelas de educación media superior con recursos del Fondo de Aportaciones Múltiples para la atención de proyectos de construcción, respecto del total de escuelas de educación media superior en el estado.	(Número de escuelas de educación media superior con recursos del Fondo de Aportaciones Múltiples para la atención de proyectos de construcción en el año t / Total de escuelas de educación media superior del estado) x 100	Componente	Anual	Porcentaje	Estratégico	Eficacia	Ascendente	1.36054	{just1:{ciclo:2024,trim:4,just:Otras causas,usuario:carlosaleong,fecha:14/01/25}}	En este trimestre no se reporta avance, debido que la meta es anual	1.36054	{just1:{ciclo:2024,trim:4,just:Otras causas,usuario:carlosaleong,fecha:14/01/25}}	En este trimestre no se reporta avance, debido que la meta es anual	1.36054			100	Validado
2024	4	4	Tabasco	Gobierno de la Entidad	33 - Aportaciones Federales para Entidades Federativas y Municipios	420 - Dirección General de Programación y Presupuesto C	1008	FAM Infraestructura Educativa Media Superior y Superior	2 - Desarrollo Social	5 - Educación	2 - Educación Media Superior	7 - Fondo de Aportaciones Múltiples	188666	Porcentaje de escuelas de educación media superior atendidos con proyectos de equipamiento con recursos del FAM en el estado.	Mide el número de escuelas de educación media superior con recursos del Fondo de Aportaciones Múltiples para la atención de proyectos de equipamiento, respecto del total de escuelas de educación media superior en el estado.	(Número de escuelas de educación media superior con recursos del Fondo de Aportaciones Múltiples para la atención de proyectos de equipamiento en el año t / Total de escuelas de educación media superior del estado) x 100	Componente	Anual	Porcentaje	Estratégico	Eficacia	Ascendente	3.40136	{just1:{ciclo:2024,trim:4,just:Otras causas,usuario:carlosaleong,fecha:14/01/25}}	En este trimestre no se reporta avance, debido que la meta es anual	3.40136	{just1:{ciclo:2024,trim:4,just:Otras causas,usuario:carlosaleong,fecha:14/01/25}}	En este trimestre no se reporta avance, debido que la meta es anual	3.40136	Otras causas		100	Validado
2024	4	4	Tabasco	Gobierno de la Entidad	33 - Aportaciones Federales para Entidades Federativas y Municipios	420 - Dirección General de Programación y Presupuesto C	1008	FAM Infraestructura Educativa Media Superior y Superior	2 - Desarrollo Social	5 - Educación	2 - Educación Media Superior	7 - Fondo de Aportaciones Múltiples	192009	Porcentaje de escuelas de educación media superior atendidos con proyectos de rehabilitación y/o mantenimiento con recursos del FAM en el estado.	Mide el número de escuelas de educación media superior con recursos del Fondo de Aportaciones Múltiples para la atención de proyectos de rehabilitación y/o mantenimiento, respecto del total de escuelas de educación media superior en el estado.	(Número de escuelas de educación media superior con recursos del Fondo de Aportaciones Múltiples para la atención de proyectos de rehabilitación y/o mantenimiento en el año t / Total de escuelas de educación media superior del estado) x 100	Componente	Anual	Porcentaje	Estratégico	Eficacia	Ascendente	2.38095	{just1:{ciclo:2024,trim:4,just:Otras causas,usuario:carlosaleong,fecha:14/01/25}}	En este trimestre no se reporta avance, debido que la meta es anual	2.38095	{just1:{ciclo:2024,trim:4,just:Otras causas,usuario:carlosaleong,fecha:14/01/25}}	En este trimestre no se reporta avance, debido que la meta es anual	2.38095	Otras causas		100	Validado
2024	4	4	Tabasco	Gobierno de la Entidad	33 - Aportaciones Federales para Entidades Federativas y Municipios	420 - Dirección General de Programación y Presupuesto C	1008	FAM Infraestructura Educativa Media Superior y Superior	2 - Desarrollo Social	5 - Educación	2 - Educación Media Superior	7 - Fondo de Aportaciones Múltiples	191064	Porcentaje de escuelas de educación superior que incrementan su matrícula	Mide el número de escuelas de educación superior que son beneficiados con recursos del Fondo de Aportaciones Múltiples (FAM) que incrementan su matrícula, respecto del total de escuelas de educación superior por estado y nacional.	(Número de escuelas de educación superior beneficiados con recursos del Fondo de Aportaciones Múltiples que incrementan su matrícula en el ciclo t / Total de escuelas de educación superior en el ciclo t) x 100. Por Estado y nacional	Propósito	Anual	Porcentaje	Estratégico	Eficacia	Ascendente	40			40			40			100	Validado

SECRETARÍA DE EDUCACIÓN
COORDINACIÓN GENERAL DE PLANEACIÓN, EVALUACIÓN E INFRAESTRUCTURA
DIRECCIÓN DE SEGUIMIENTO Y EVALUACIÓN
INFORME SOBRE EL EJERCICIO, DESTINO Y RESULTADOS DE LOS RECURSOS FEDERALES TRANSFERIDOS

SISTEMA DE SEGUIMIENTO DE LOS RECURSOS FEDERALES TRANSFERIDOS
MODULO: INDICADORES
ENTIDAD: TABASCO
PERIODO: CUARTO TRIMESTRE 2024

FAM MEDIA SUPERIOR Y SUPERIOR
CORTE AL 31 DE DICIEMBRE DE 2024

Ciclo	Periodo	Entidad Federativa	Municipio	Ramo	Unidad	Programa Presupuestario	Nombre del Programa Presupuestario	Grupo Funcional	Función	Subfunción	Actividad Institucional	Clave del Indicador	Nombre del Indicador	Definición del Indicador	Método de Cálculo	Nivel del Indicador	Frecuencia de Medición	Unidad de Medida	Tipo	Eficacia	Sentido	Meta programada	Justificación	Detalle	Meta Modificada	Justificación	Detalle	Realizado en el Periodo	Justificación	Detalle	Avance (%)	Flujo	
2024	4	Tabasco	Gobierno de la Entidad	33 - Aportaciones Federales para Entidades Federativas y Municipios	420 - Dirección General de Programación y Presupuesto C	1008	FAM Infraestructura Educativa Media Superior y Superior	2 - Desarrollo Social	5 - Educación	2 - Educación Media Superior	7 - Fondo de Aportaciones Múltiples	191324	Porcentaje de escuelas de educación superior con recursos del Fondo de Aportaciones Múltiples para la atención de proyectos de construcción con recursos del FAM, durante un año, en el estado.	Mide el número de escuelas de educación superior con recursos del Fondo de Aportaciones Múltiples para la atención de proyectos de construcción, respecto del total de escuelas de educación superior en el estado.	(Número de escuelas de educación superior con recursos del Fondo de Aportaciones Múltiples para la atención de proyectos de construcción en el periodo t / Total de escuelas de educación superior del estado) x 100	Componente	Anual	Porcentaje	Estratégico	Eficacia	Ascendente	24	{just1:{ciclo:2024,trim:4,just:Otras causas,usuario:carlosaleong,fecha:14/01/25}}	En este trimestre no se reporta avance, debido que la meta es anual		24	{just1:{ciclo:2024,trim:4,just:Otras causas,usuario:carlosaleong,fecha:14/01/25}}	En este trimestre no se reporta avance, debido que la meta es anual	24			100	Validado
2024	4	Tabasco	Gobierno de la Entidad	33 - Aportaciones Federales para Entidades Federativas y Municipios	420 - Dirección General de Programación y Presupuesto C	1008	FAM Infraestructura Educativa Media Superior y Superior	2 - Desarrollo Social	5 - Educación	2 - Educación Media Superior	7 - Fondo de Aportaciones Múltiples	191212	Porcentaje de escuelas de educación superior con recursos del Fondo de Aportaciones Múltiples para la atención de proyectos de equipamiento con recursos del FAM, durante un año, en el estado.	Mide el número de escuelas de educación superior con recursos del Fondo de Aportaciones Múltiples para la atención de proyectos de equipamiento, respecto del total de escuelas de educación superior en el estado.	(Número de escuelas de educación superior con recursos del Fondo de Aportaciones Múltiples para la atención de proyectos de equipamiento en el periodo t / Total de escuelas de educación superior del estado) x 100	Componente	Anual	Porcentaje	Estratégico	Eficacia	Ascendente	24	{just1:{ciclo:2024,trim:4,just:Otras causas,usuario:carlosaleong,fecha:14/01/25}}	En este trimestre no se reporta avance, debido que la meta es anual		24	{just1:{ciclo:2024,trim:4,just:Otras causas,usuario:carlosaleong,fecha:14/01/25}}	En este trimestre no se reporta avance, debido que la meta es anual	24			100	Validado
2024	4	Tabasco	Gobierno de la Entidad	33 - Aportaciones Federales para Entidades Federativas y Municipios	420 - Dirección General de Programación y Presupuesto C	1008	FAM Infraestructura Educativa Media Superior y Superior	2 - Desarrollo Social	5 - Educación	2 - Educación Media Superior	7 - Fondo de Aportaciones Múltiples	190584	Porcentaje de escuelas de educación superior o Institutos Estatales de Infraestructura Educativa que reciben los recursos del FAM en tiempo y forma	Mide el porcentaje de escuelas de educación superior o Institutos Estatales de Infraestructura Educativa que reciben los recursos del FAM en tiempo y forma con base en la autorización de sus proyectos de infraestructura, por Estado. Donde los Institutos Estatales de Infraestructura Educativa son los organismos públicos descentralizados de los gobiernos estatales que entre otros objetos tienen la construcción, equipamiento, mantenimiento, rehabilitación, refuerzo, reconstrucción y habilitación de inmuebles e instalaciones destinados al servicio educativo estatal.	(Número de escuelas de educación superior o Institutos Estatales de Infraestructura Educativa que reciben los recursos del FAM en tiempo y forma en el trimestre t, del periodo t / Número de escuelas de educación superior beneficiados por el FAM en el periodo t) x 100, por Estado.	Actividad	Trimestral	Porcentaje	Gestión	Eficacia	Ascendente	30	{just1:{ciclo:2024,trim:4,just:Otras causas,usuario:carlosaleong,fecha:14/01/25}}			30	{just1:{ciclo:2024,trim:4,just:Otras causas,usuario:carlosaleong,fecha:14/01/25}}		0			0	Validado

SISTEMA DE SEGUIMIENTO DE LOS RECURSOS FEDERALES TRANSFERIDOS
MODULO: INDICADORES
ENTIDAD: TABASCO
PERIODO: CUARTO TRIMESTRE 2024

FAM MEDIA SUPERIOR Y SUPERIOR
CORTE AL 31 DE DICIEMBRE DE 2024

Ciclo	Periodo	Trimestre	Entidad Federativa	Municipio	Ramo	Unidad	Programa Presupuestario	Nombre del Programa Presupuestario	Grupo Funcional	Función	Subfunción	Actividad Institucional	Clave del Indicador	Nombre del Indicador	Definición del Indicador	Método de Cálculo	Nivel del Indicador	Frecuencia de Medición	Unidad de Medida	Tipo	Dimensión del Indicador	Sentido	Meta programada	Justificación	Detalle	Meta Modificada	Justificación	Detalle	Realizado en el Periodo	Justificación	Detalle	Avance (%)	Flujo	
2024	4	4	Tabasco	Gobierno de la Entidad	33 - Aportaciones Federales para Entidades Federativas y Municipios	420 - Dirección General de Programación y Presupuestos C	1008	FAM Infraestructura Educativa Media Superior y Superior	2 - Desarrollo Social	5 - Educación	2 - Educación Media Superior	7 - Fondo de Aportaciones Múltiples	188304	Porcentaje de informes trimestrales sobre el ejercicio del FAM para escuelas de educación superior entregados en tiempo y forma	Mide el porcentaje de informes trimestrales integrados en tiempo y forma al Sistema de Recursos Federales Transferidos por estado.	(Número de informes trimestrales integrados en tiempo y forma al Sistema de Recursos Federales Transferidos en el año / 4) * 100, por estado.	Actividad	Trimestral	Porcentaje	Gestión	Eficacia	Ascendente	25			25			100			400	Validado	
2024	4	4	Tabasco	Gobierno de la Entidad	33 - Aportaciones Federales para Entidades Federativas y Municipios	420 - Dirección General de Programación y Presupuestos C	1008	FAM Infraestructura Educativa Media Superior y Superior	2 - Desarrollo Social	5 - Educación	2 - Educación Media Superior	7 - Fondo de Aportaciones Múltiples	187317	Porcentaje de planteles y/o campus de educación superior atendidos con proyectos de rehabilitación y/o mantenimiento con recursos del FAM, durante un año, en el estado.	Mide el número de planteles y/o escuelas de educación superior con recursos del Fondo de Aportaciones Múltiples para la atención de proyectos de rehabilitación y/o mantenimiento, respecto del total de planteles y/o escuelas de educación superior en el estado.	(Número de planteles y/o escuelas de educación superior con recursos del Fondo de Aportaciones Múltiples para la atención de proyectos de rehabilitación y/o mantenimiento en el periodo / Total de planteles y/o escuelas de educación superior del estado) x 100	Componente	Anual	Porcentaje	Estratégico	Eficacia	Ascendente	12	{just1:{ciclo:2024,trim:4,just:Otras causas,usuario:carlosaleong,fecha:14/01/25}}	En este trimestre no se reporta avance, debido que la meta es anual	12	{just1:{ciclo:2024,trim:4,just:Otras causas,usuario:carlosaleong,fecha:14/01/25}}	En este trimestre no se reporta avance, debido que la meta es anual	12			100	Validado	
2024	4	4	Tabasco	Gobierno de la Entidad	33 - Aportaciones Federales para Entidades Federativas y Municipios	420 - Dirección General de Programación y Presupuestos C	1008	FAM Infraestructura Educativa Media Superior y Superior	2 - Desarrollo Social	5 - Educación	2 - Educación Media Superior	7 - Fondo de Aportaciones Múltiples	187990	Porcentaje de proyectos aprobados de instituciones de educación media superior en la categoría de construcción para ser financiados por el FAM Infraestructura Educativa durante el ejercicio de un año escolar	Mide el número de proyectos aprobados de instituciones de educación media superior en la categoría de construcción para ser financiados por el FAM Infraestructura Educativa sobre el total de proyectos solicitados en la categoría de construcción para educación media superior	(Número de proyectos aprobados en instituciones de educación media superior en la categoría de construcción para ser financiados por el FAM Infraestructura Educativa / Total de proyectos solicitados en la categoría de construcción en educación media superior) X 100	Actividad	Anual	Porcentaje	Gestión	Eficacia	Ascendente	3.10078	{just1:{ciclo:2024,trim:4,just:Otras causas,usuario:carlosaleong,fecha:14/01/25}}	En este trimestre no se reporta avance, debido que la meta es anual	3.10078	{just1:{ciclo:2024,trim:4,just:Otras causas,usuario:carlosaleong,fecha:14/01/25}}	En este trimestre no se reporta avance, debido que la meta es anual	3.10078	Otras causas			100	Validado
2024	4	4	Tabasco	Gobierno de la Entidad	33 - Aportaciones Federales para Entidades Federativas y Municipios	420 - Dirección General de Programación y Presupuestos C	1008	FAM Infraestructura Educativa Media Superior y Superior	2 - Desarrollo Social	5 - Educación	2 - Educación Media Superior	7 - Fondo de Aportaciones Múltiples	191391	Porcentaje de proyectos aprobados de instituciones de educación media superior en la categoría de equipamiento para ser financiados por el FAM Infraestructura Educativa durante el ejercicio de un año escolar	Mide el número de proyectos aprobados de instituciones de educación media superior en la categoría de equipamiento para ser financiados por el FAM Infraestructura Educativa sobre el total de proyectos solicitados en la categoría de equipamiento para educación media superior	(Número de proyectos aprobados en instituciones de educación media superior en la categoría de equipamiento para ser financiados por el FAM Infraestructura Educativa / Total de proyectos solicitados en la categoría de equipamiento en educación media superior) X 100	Actividad	Anual	Porcentaje	Gestión	Eficacia	Ascendente	7.35294	{just1:{ciclo:2024,trim:4,just:Otras causas,usuario:carlosaleong,fecha:14/01/25}}	En este trimestre no se reporta avance, debido que la meta es anual	7.35294	{just1:{ciclo:2024,trim:4,just:Otras causas,usuario:carlosaleong,fecha:14/01/25}}	En este trimestre no se reporta avance, debido que la meta es anual	7.35294	Otras causas			100	Validado

SECRETARÍA DE EDUCACIÓN
COORDINACIÓN GENERAL DE PLANEACIÓN, EVALUACIÓN E INFRAESTRUCTURA
DIRECCIÓN DE SEGUIMIENTO Y EVALUACIÓN
INFORME SOBRE EL EJERCICIO, DESTINO Y RESULTADOS DE LOS RECURSOS FEDERALES TRANSFERIDOS

SISTEMA DE SEGUIMIENTO DE LOS RECURSOS FEDERALES TRANSFERIDOS
MÓDULO: INDICADORES
ENTIDAD: TABASCO
PERÍODO: CUARTO TRIMESTRE 2024

FAM MEDIA SUPERIOR Y SUPERIOR
CORTE AL 31 DE DICIEMBRE DE 2024

Ciclo	Periodo	Trimestre	Entidad Federativa	Municipio	Ramo	Unidad	Programa Presupuestario	Nombre del Programa Presupuestario	Grupo Funcional	Función	Subfunción	Actividad Institucional	Clave del Indicador	Nombre del Indicador	Definición del Indicador	Método de Cálculo	Nivel del Indicador	Frecuencia de Medición	Unidad de Medida	Tipo	Dirección del Indicador	Sentido	Mé debate	Justificación	Detalle	Mé debate	Justificación	Detalle	Realizado en el Periodo	Justificación	Detalle	Avance (%)	Validad o
2024	4	4	Tabasco	Gobierno de la Entidad	33 - Aportaciones Federales para Entidades Federativas y Municipios	420 - Dirección General de Programación y Presupuesto C	1008	FAM Infraestructura Educativa Media Superior y Superior	2 - Desarrollo Social	5 - Educación	2 - Educación Media Superior	7 - Fondo de Aportaciones Múltiples	187523	Porcentaje de proyectos aprobados de instituciones de educación media superior en la categoría de rehabilitación y/o mantenimiento para ser financiados por el FAM Infraestructura Educativa durante el ejercicio de un año escolar	Mide el número de proyectos aprobados de instituciones de educación media superior en la categoría de rehabilitación y/o mantenimiento para ser financiados por el FAM Infraestructura Educativa / Total de proyectos solicitados en la categoría de rehabilitación y/o mantenimiento en educación media superior	(Número de proyectos aprobados en instituciones de educación media superior en la categoría de rehabilitación y/o mantenimiento para ser financiados por el FAM Infraestructura Educativa / Total de proyectos solicitados en la categoría de rehabilitación y/o mantenimiento en educación media superior) X 100	Actividad	Anual	Porcentaje	Gestión	Eficacia	Ascendente	8.33333	{just1:{ciclo:2024,trim:4,just:Otras causas,usuario:carlosaleong,fecha:14/01/25}}	En este trimestre no se reporta avance, debido que la meta es anual	8.33333	{just1:{ciclo:2024,trim:4,just:Otras causas,usuario:carlosaleong,fecha:14/01/25}}	En este trimestre no se reporta avance, debido que la meta es anual	8.33333			100	Validad o
2024	4	4	Tabasco	Gobierno de la Entidad	33 - Aportaciones Federales para Entidades Federativas y Municipios	420 - Dirección General de Programación y Presupuesto C	1008	FAM Infraestructura Educativa Media Superior y Superior	2 - Desarrollo Social	5 - Educación	2 - Educación Media Superior	7 - Fondo de Aportaciones Múltiples	188426	Porcentaje de proyectos aprobados de instituciones de educación superior en la categoría de construcción para ser financiados por el FAM Infraestructura Educativa	Mide el número de proyectos aprobados de instituciones de educación superior en la categoría de construcción para ser financiados por el FAM Infraestructura Educativa / Total de proyectos solicitados en la categoría de construcción para educación superior	(Número de proyectos aprobados en instituciones de educación superior en la categoría de construcción para ser financiados por el FAM Infraestructura Educativa / Total de proyectos solicitados en la categoría de construcción en educación superior) X 100	Actividad	Anual	Porcentaje	Gestión	Eficacia	Ascendente	42.85714	{just1:{ciclo:2024,trim:4,just:Otras causas,usuario:carlosaleong,fecha:14/01/25}}	En este trimestre no se reporta avance, debido que la meta es anual	42.85714	{just1:{ciclo:2024,trim:4,just:Otras causas,usuario:carlosaleong,fecha:14/01/25}}	En este trimestre no se reporta avance, debido que la meta es anual	28.57143	Otras causas	Debido a los ajustes presupuestales	66.67	Validad o
2024	4	4	Tabasco	Gobierno de la Entidad	33 - Aportaciones Federales para Entidades Federativas y Municipios	420 - Dirección General de Programación y Presupuesto C	1008	FAM Infraestructura Educativa Media Superior y Superior	2 - Desarrollo Social	5 - Educación	2 - Educación Media Superior	7 - Fondo de Aportaciones Múltiples	189317	Porcentaje de proyectos aprobados de instituciones de educación superior en la categoría de equipamiento para ser financiados por el FAM Infraestructura Educativa	Mide el número de proyectos aprobados de instituciones de educación superior en la categoría de equipamiento para ser financiados por el FAM Infraestructura Educativa sobre el total de proyectos solicitados en la categoría de equipamiento para educación superior	(Número de proyectos aprobados en instituciones de educación superior en la categoría de equipamiento para ser financiados por el FAM Infraestructura Educativa en el periodo t / Total de proyectos solicitados en la categoría de equipamiento en educación superior en el periodo t) X 100	Actividad	Anual	Porcentaje	Gestión	Eficacia	Ascendente	47.05882	{just1:{ciclo:2024,trim:4,just:Otras causas,usuario:carlosaleong,fecha:14/01/25}}	En este trimestre no se reporta avance, debido que la meta es anual	47.05882			35.29412	Otras causas		75	Validad o
2024	4	4	Tabasco	Gobierno de la Entidad	33 - Aportaciones Federales para Entidades Federativas y Municipios	420 - Dirección General de Programación y Presupuesto C	1008	FAM Infraestructura Educativa Media Superior y Superior	2 - Desarrollo Social	5 - Educación	2 - Educación Media Superior	7 - Fondo de Aportaciones Múltiples	188859	Porcentaje de proyectos aprobados de instituciones de educación superior en la categoría de rehabilitación y/o mantenimiento para ser financiados por el FAM Infraestructura Educativa	Mide el número de proyectos aprobados de instituciones de educación superior en la categoría de rehabilitación y/o mantenimiento para ser financiados por el FAM Infraestructura Educativa sobre el total de proyectos solicitados en la categoría de rehabilitación y/o mantenimiento para educación superior	(Número de proyectos aprobados en instituciones de educación superior en la categoría de rehabilitación y/o mantenimiento para ser financiados por el FAM Infraestructura Educativa en el periodo t / Total de proyectos solicitados en la categoría de rehabilitación y/o mantenimiento en educación superior en el periodo t) X 100	Actividad	Anual	Porcentaje	Gestión	Eficacia	Ascendente	21.42857	{just1:{ciclo:2024,trim:4,just:Otras causas,usuario:carlosaleong,fecha:14/01/25}}	En este trimestre no se reporta avance, debido que la meta es anual	21.42857	{just1:{ciclo:2024,trim:4,just:Otras causas,usuario:carlosaleong,fecha:14/01/25}}	En este trimestre no se reporta avance, debido que la meta es anual	21.42857	Otras causas		100	Validad o

SECRETARÍA DE EDUCACIÓN
COORDINACIÓN GENERAL DE PLANEACIÓN, EVALUACIÓN E INFRAESTRUCTURA
DIRECCIÓN DE SEGUIMIENTO Y EVALUACIÓN
INFORME SOBRE EL EJERCICIO, DESTINO Y RESULTADOS DE LOS RECURSOS FEDERALES TRANSFERIDOS

SISTEMA DE SEGUIMIENTO DE LOS RECURSOS FEDERALES TRANSFERIDOS
MÓDULO: INDICADORES
ENTIDAD: TABASCO
PERÍODO: CUARTO TRIMESTRE 2024

FAM MEDIA SUPERIOR Y SUPERIOR
CORTE AL 31 DE DICIEMBRE DE 2024

Ciclo	Período	Trimestre	Entidad Federativa	Municipio	Ramo	Unidad	Programa Presupuestario	Nombre del Programa Presupuestario	Grupo Funcional	Función	Subfunción	Actividad Institucional	Clave del Indicador	Nombre del Indicador	Definición del Indicador	Método de Cálculo	Nivel del Indicador	Frecuencia de Medición	Unidad de Medición	Tipo	Dimensión del Indicador	Sentido	Meta programada	Justificación	Detalle	Meta Modificada	Justificación	Detalle	Realizado en el Periodo	Justificación	Detalle	Avance (%)	Flujo
2024	4	4	Tabasco	Gobierno de la Entidad	33 - Aportaciones Federales para Entidades Federativas y Municipios	420 - Dirección General de Programación y Presupuesto C	1008	FAM Infraestructura Educativa Media Superior y Superior	2 - Desarrollo Social	5 - Educación	2 - Educación Media Superior	7 - Fondo de Aportaciones Múltiples	189204	Porcentaje de recursos radicados a los Institutos Estatales de Infraestructura Educativa (LIFE'S) para el Fondo de Aportaciones Múltiples en Educación Media Superior	Porcentaje de recursos radicados a los Institutos Estatales de Infraestructura Educativa (LIFE'S) para la operación del Fondo de Aportaciones Múltiples en Educación Media Superior en el periodo t, respecto del recursos aprobado para el Fondo de Aportaciones Múltiples en el periodo t para Educación Media Superior. Donde los Institutos Estatales de Infraestructura Educativa son los organismos públicos descentralizados de los gobiernos estatales que entre otros objetos tienen la construcción, equipamiento, mantenimiento, rehabilitación, refuerzo, reconstrucción y habilitación de inmuebles e instalaciones destinados al servicio educativo estatal.	(Recursos radicados a los Institutos Estatales de Infraestructura Educativa para la operación del Fondo de Aportaciones Múltiples en Educación Media Superior en el periodo t/ Recursos aprobados por el Fondo de Aportaciones Múltiples en Educación Media Superior en el periodo t)x100	Actividad	Trimestral	Porcentaje	Gestión	Eficacia	Ascendente	25	{just1:{ciclo:2024,trim:4,just:Otras causas,usuario:carlosaleong,fecha:14/01/25}}		25	{just1:{ciclo:2024,trim:4,just:Otras causas,usuario:carlosaleong,fecha:14/01/25}}		25		100	Validado	
2024	4	4	Tabasco	Gobierno de la Entidad	33 - Aportaciones Federales para Entidades Federativas y Municipios	420 - Dirección General de Programación y Presupuesto C	1008	FAM Infraestructura Educativa Media Superior y Superior	2 - Desarrollo Social	5 - Educación	2 - Educación Media Superior	7 - Fondo de Aportaciones Múltiples	191375	Tasa de variación de la matrícula de escuelas de educación media superior en la modalidad escolarizada	Mide la variación de la matrícula de las escuelas de educación media superior en la modalidad escolarizada respecto del año anterior. Nota: Para el registro de la información en el SRFT cada entidad federativa reporta su tasa de variación correspondiente, a partir de sus datos sobre la matrícula de las escuelas de educación media superior en la modalidad escolarizada.	((Matrícula de las escuelas de educación media superior de la modalidad escolarizada en el periodo actual / matrícula de las escuelas de educación media superior de la modalidad escolarizada en el periodo anterior)-1)x 100	Propósito	Anual	Porcentaje	Estratégico	Eficacia	Ascendente	1.61414	{just1:{ciclo:2024,trim:4,just:Otras causas,usuario:carlosaleong,fecha:09/01/25}}	Mayor demanda en los servicios educativos, esto de acuerdo a la estadística oficial del ciclo escolar 2023-2024.	1.61414	{just1:{ciclo:2024,trim:4,just:Otras causas,usuario:carlosaleong,fecha:09/01/25}}	Mayor demanda en los servicios educativos, esto de acuerdo a la estadística oficial del ciclo escolar 2023-2024.	1.61414		100	Validado	


LIC. SERAFIN ADRIAN LÓPEZ REYES
ENCARGADO DE LA COORDINACIÓN GENERAL
DE PLANEACIÓN, EVALUACIÓN E
INFRAESTRUCTURA


MTRA. PATRICIA IPARREA SÁNCHEZ
SECRETARÍA DE EDUCACIÓN


L.C.P. ROSARIO GUADALUPE ALFARO MOSCOSO
ENCARGADA DE LA DIRECCIÓN GENERAL DE
ADMINISTRACIÓN

SECRETARÍA DE EDUCACIÓN
COORDINACIÓN GENERAL DE PLANEACIÓN, EVALUACIÓN E INFRAESTRUCTURA
DIRECCIÓN DE SEGUIMIENTO Y EVALUACIÓN
INFORME SOBRE EL EJERCICIO, DESTINO Y RESULTADOS DE LOS RECURSOS FEDERALES TRANSFERIDOS

SISTEMA DE SEGUIMIENTO DE LOS RECURSOS FEDERALES TRANSFERIDOS
MÓDULO: INDICADORES
ENTIDAD: TABASCO
PERÍODO: CUARTO TRIMESTRE 2024

FONE
CORTE AL 31 DE DICIEMBRE DE 2024

Ciclo	Periodo	Trimestre	Unidad Federativa	Municipio	Ramo	Unidad	Programa Presupuestario	Nombre del Programa Presupuestario	Grupo Funcional	Función	Subfunción	Actividad Institucional	Código del Indicador	Nombre del Indicador	Definición del Indicador	Método de Cálculo	Nivel del Indicador	Frecuencia de Medición	Unidad de Medida	Tipo	Dimensión del Indicador	Sentido	Meta programada	Justificación	Detalle	Meta Modificada	Justificación	Detalle	Realizado en el Periodo	Justificación	Detalle	Avance (%)	Valido		
2024	4	4	Tabasco	Gobierno de la Entidad	33 - Aportaciones Federales para Entidades Federativas y Municipios	420 - Dirección General de Programación y Presupuesto C	1013	FONE Servicios Personales	2 - Desarrollo Social	5 - Educación	1 - Educación Básica	3 - Fondo de Aportaciones para la Nómina Educativa y Gasto Operativo	189373	Porcentaje de alumnos matriculados en centros de trabajo federalizados.	Mide la porción de la matrícula de preescolar que es atendida por la entidad federativa en escuelas (centros de trabajo) federalizadas, se incluyen los sostenimientos federal y federal transferido. Este indicador es una aproximación para medir la cobertura de las plazas federales en la atención a los alumnos.	(Alumnos matriculados atendidos en centros de trabajo federalizado en nivel preescolar en el año t/Total de alumnos matriculados en el nivel preescolar atendidos por la entidad federativa en el año t) x 100	Actividad	Anual	Porcentaje	Gestión	Eficacia	Ascendente	59.6761			59.6761			59.6761			100	Valido		
2024	4	4	Tabasco	Gobierno de la Entidad	33 - Aportaciones Federales para Entidades Federativas y Municipios	420 - Dirección General de Programación y Presupuesto C	1013	FONE Servicios Personales	2 - Desarrollo Social	5 - Educación	1 - Educación Básica	3 - Fondo de Aportaciones para la Nómina Educativa y Gasto Operativo	191837	Porcentaje de alumnos matriculados en educación primaria atendidos en centros de trabajo federalizados.	Mide la porción de la matrícula de primaria que es atendida por la entidad federativa en escuelas (centros de trabajo) federalizadas, se incluyen los sostenimientos federal y federal transferido. Este indicador es una aproximación para medir la cobertura de las plazas federales en la atención a los alumnos.	(Alumnos matriculados atendidos en centros de trabajo federalizado en nivel primaria en el año t / Total de alumnos matriculados en el nivel primaria atendidos por la entidad federativa en el año t) x 100	Actividad	Anual	Porcentaje	Gestión	Eficacia	Ascendente	92.36311			92.36311			92.36311			100	Valido		
2024	4	4	Tabasco	Gobierno de la Entidad	33 - Aportaciones Federales para Entidades Federativas y Municipios	420 - Dirección General de Programación y Presupuesto C	1013	FONE Servicios Personales	2 - Desarrollo Social	5 - Educación	1 - Educación Básica	3 - Fondo de Aportaciones para la Nómina Educativa y Gasto Operativo	189738	Porcentaje de alumnos matriculados en educación secundaria atendidos en centros de trabajo federalizados.	Mide la porción de la matrícula de secundaria que es atendida por la entidad federativa en escuelas (centros de trabajo) federalizadas, se incluyen los sostenimientos federal y federal transferido. Este indicador es una aproximación para medir la cobertura de las plazas federales en la atención a los alumnos.	(Alumnos matriculados atendidos en centros de trabajo federalizado en nivel secundaria en el año t / Total de alumnos matriculados en el nivel secundaria atendidos por la entidad federativa en el año t) x 100	Actividad	Anual	Porcentaje	Gestión	Eficacia	Ascendente	78.94783			78.94783			78.94783			100	Valido		
2024	4	4	Tabasco	Gobierno de la Entidad	33 - Aportaciones Federales para Entidades Federativas y Municipios	420 - Dirección General de Programación y Presupuesto C	1013	FONE Servicios Personales	2 - Desarrollo Social	5 - Educación	1 - Educación Básica	3 - Fondo de Aportaciones para la Nómina Educativa y Gasto Operativo	194587	Porcentaje de trabajadores de Educación Básica a Nivel Preescolar en la Entidad Federativa que reciben su pago a través del FONE.	Mide el porcentaje de los trabajadores de Educación Básica a Nivel Preescolar en la Entidad Federativa que reciben su pago a través del FONE.	(Número de trabajadores de Educación Básica a Nivel Preescolar en la Entidad Federativa que son pagados a través del FONE / Número total de trabajadores de Educación Pública Básica a Nivel Preescolar en la Entidad Federativa) x 100	Propósito	Anual	Porcentaje	Estratégico	Eficacia	Ascendente	56.45681	{just1:{ciclo:2024,trim:4,just:Adecuaciones normativas que impactan en las acciones del Programa presupuestal, usuario:carlos aleong,fecha:14/01/25}}			56.45681	{just1:{ciclo:2024,trim:4,just:Adecuaciones normativas que impactan en las acciones del Programa presupuestal, usuario:carlos aleong,fecha:14/01/25}}			61.70425			109.29	Valido
2024	4	4	Tabasco	Gobierno de la Entidad	33 - Aportaciones Federales para Entidades Federativas y Municipios	420 - Dirección General de Programación y Presupuesto C	1013	FONE Servicios Personales	2 - Desarrollo Social	5 - Educación	1 - Educación Básica	3 - Fondo de Aportaciones para la Nómina Educativa y Gasto Operativo	194588	Porcentaje de trabajadores de Educación Básica a Nivel Primaria en la Entidad Federativa que reciben su pago a través del FONE.	Mide el porcentaje de los trabajadores de Educación Básica a Nivel Primaria en la Entidad Federativa que reciben su pago a través del FONE.	(Número de trabajadores de Educación Básica a Nivel Primaria en la Entidad Federativa que son pagados a través del FONE / Número total de trabajadores de Educación Pública Básica a Nivel Primaria en la Entidad Federativa) x 100	Propósito	Anual	Porcentaje	Estratégico	Eficacia	Ascendente	73.15442			73.15442			78.2818			107.01	Valido		

SECRETARÍA DE EDUCACIÓN
COORDINACIÓN GENERAL DE PLANEACIÓN, EVALUACIÓN E INFRAESTRUCTURA
DIRECCIÓN DE SEGUIMIENTO Y EVALUACIÓN
INFORME SOBRE EL EJERCICIO, DESTINO Y RESULTADOS DE LOS RECURSOS FEDERALES TRANSFERIDOS

SISTEMA DE SEGUIMIENTO DE LOS RECURSOS FEDERALES TRANSFERIDOS
MODULO: INDICADORES
ENTIDAD: TABASCO
PERIODO: CUARTO TRIMESTRE 2024

FONE
CORTE AL 31 DE DICIEMBRE DE 2024

Ciclo	Periodo	Trimestre	Entidad Federativa	Municipio	Ramo	Unidad	Programa Presupuestario	Nombre del Programa Presupuestario	Grupo Funcional	Función	Subfunción	Actividad Institucional	Clave del Indicador	Nombre del Indicador	Definición del Indicador	Método de Cálculo	Nivel del Indicador	Frecuencia de Medición	Unidad de Medida	Tipo	Dimensión del Indicador	Sentido	Meta programada	Justificación	Detalle	Meta Modificada	Justificación	Detalle	Realizado en el Periodo	Justificación	Detalle	Avance (%)	Validad o
2024	4	4	Tabasco	Gobierno de la Entidad	33 - Aportaciones Federales para Entidades Federativas y Municipios	420 - Dirección General de Programación y Presupuesto C	1013	FONE Servicios Personales	2 - Desarrollo Social	5 - Educación	1 - Educación Básica	3 - Fondo de Aportaciones para la Nómina Educativa y Gasto Operativo	194589	Porcentaje de trabajadores de Educación Básica a Nivel Secundaria en la Entidad Federativa que reciben su pago a través del FONE	Mide el porcentaje de los trabajadores de Educación Básica a Nivel Secundaria en la Entidad Federativa que reciben su pago a través del FONE.	(Número de trabajadores de Educación Básica a Nivel Secundaria en la Entidad Federativa que son pagados a través del FONE / Número total de trabajadores de Educación Pública Básica a Nivel Secundaria en la Entidad Federativa) x 100.	Propósito	Anual	Porcentaje	Estratégico	Eficacia	Ascendente	36.46209	{just1:(ciclo:2024,trim:4,just:Adecuaciones normativas que impactan en las acciones del Programa presupuestal, usuario:carlos aleong,fecha:14/01/25)}		36.46209	{just1:(ciclo:2024,trim:4,just:Adecuaciones normativas que impactan en las acciones del Programa presupuestal, usuario:carlos aleong,fecha:14/01/25)}		50.79717			139.32	Validad o
2024	4	4	Tabasco	Gobierno de la Entidad	33 - Aportaciones Federales para Entidades Federativas y Municipios	420 - Dirección General de Programación y Presupuesto C	1013	FONE Servicios Personales	2 - Desarrollo Social	5 - Educación	1 - Educación Básica	3 - Fondo de Aportaciones para la Nómina Educativa y Gasto Operativo	187199	Tasa bruta de escolarización del Nivel Preescolar en la Entidad Federativa en centros de trabajo federalizados.	Número total de alumnos en Nivel Preescolar al inicio del ciclo escolar, por cada cien del grupo de población con la edad reglamentaria para cursar dicho nivel. Muestra la cobertura de Nivel Preescolar en la población en edad de demandar el servicio, y que son atendidos al inicio del ciclo escolar en Centros de Trabajo Federalizados en la Entidad Federativa.	(Matrícula total en Educación Preescolar atendida al inicio del ciclo escolar en Centros de Trabajo Federalizados en la Entidad Federativa en el año t / Población de 3 a 5 años en la Entidad Federativa en el año t) x 100.	Fin	Anual	Porcentaje	Estratégico	Eficacia	Ascendente	44.96947		44.96947		44.96947		100	Validad o			
2024	4	4	Tabasco	Gobierno de la Entidad	33 - Aportaciones Federales para Entidades Federativas y Municipios	420 - Dirección General de Programación y Presupuesto C	1013	FONE Servicios Personales	2 - Desarrollo Social	5 - Educación	1 - Educación Básica	3 - Fondo de Aportaciones para la Nómina Educativa y Gasto Operativo	190911	Tasa bruta de escolarización del Nivel Primaria en la Entidad Federativa en centros de trabajo federalizados.	Número total de alumnos en Nivel Primaria al inicio del ciclo escolar, por cada cien del grupo de población con la edad reglamentaria para cursar ese nivel. Muestra la cobertura de Nivel Primaria en la población en edad de demandar el servicio, y que son atendidos al inicio del ciclo escolar en Centros de Trabajo Federalizados en la Entidad Federativa.	(Matrícula total en Educación Primaria atendida al inicio del ciclo escolar en Centros de Trabajo Federalizados en la Entidad Federativa en el año t / Población de 6 a 11 años en la Entidad Federativa en el año t) x 100.	Fin	Anual	Porcentaje	Estratégico	Eficacia	Ascendente	88.96853		88.96853		88.96853		100	Validad o			
2024	4	4	Tabasco	Gobierno de la Entidad	33 - Aportaciones Federales para Entidades Federativas y Municipios	420 - Dirección General de Programación y Presupuesto C	1013	FONE Servicios Personales	2 - Desarrollo Social	5 - Educación	1 - Educación Básica	3 - Fondo de Aportaciones para la Nómina Educativa y Gasto Operativo	190100	Tasa bruta de escolarización del Nivel Secundaria en la Entidad Federativa en centros de trabajo federalizados.	Número total de alumnos de Nivel Secundaria al inicio del ciclo escolar, por cada cien del grupo de población con la edad reglamentaria para cursar dicho nivel. Muestra la cobertura de Nivel Secundaria en la población en edad de demandar el servicio, y que son atendidos al inicio del ciclo escolar en Centros de Trabajo Federalizados en la Entidad Federativa.	(Matrícula total en Educación Secundaria atendida al inicio del ciclo escolar en Centros de Trabajo Federalizados en la Entidad Federativa en el año t / Población de 12 a 14 años en la Entidad Federativa en el año t) x 100.	Fin	Anual	Porcentaje	Estratégico	Eficacia	Ascendente	77.3281		77.3281		77.3281		100	Validad o			

SECRETARÍA DE EDUCACIÓN
COORDINACIÓN GENERAL DE PLANEACIÓN, EVALUACIÓN E INFRAESTRUCTURA
DIRECCIÓN DE SEGUIMIENTO Y EVALUACIÓN
INFORME SOBRE EL EJERCICIO, DESTINO Y RESULTADOS DE LOS RECURSOS FEDERALES TRANSFERIDOS

SISTEMA DE SEGUIMIENTO DE LOS RECURSOS FEDERALES TRANSFERIDOS
MODULO: INDICADORES
ENTIDAD: TABASCO
PERIODO: CUARTO TRIMESTRE 2024

FONE
CORTE AL 31 DE DICIEMBRE DE 2024

Ciclo	Periodo	Trimestre	Entidad Federativa	Municipio	Ramo	Unidad	Programa Presupuestario	Nombre del Programa Presupuestario	Grupo Funcional	Función	Subfunción	Actividad Institucional	Clave del Indicador	Nombre del Indicador	Definición del Indicador	Método de Cálculo	Nivel del Indicador	Frecuencia de Medición	Unidad de Medida	Tipo	Dimensión del Indicador	Sentido	Meta programada	Justificación	Detalle	Meta Modificada	Justificación	Detalle	Realizado en el Periodo	Justificación	Detalle	Avance (%)	Validación
2024	4	4	Tabasco	Gobierno de la Entidad	33 - Aportaciones Federales para Entidades Federativas y Municipios	420 - Dirección General de Programación y Presupuesto C	1013	FONE Servicios Personales	2 - Desarrollo Social	5 - Educación	1 - Educación Básica	3 - Fondo de Aportaciones para la Nómina Educativa y Gasto Operativo	191116	Tasa de variación de beneficiarios atendidos en centros de trabajo federalizados del nivel primaria en la entidad federativa.	Se refiere a la tasa de variación de beneficiarios atendidos en el periodo actual respecto del periodo anterior, en el nivel educativo, atendidos en centros de trabajo federalizados en la entidad federativa.	[(Matrícula total al inicio de cursos en educación primaria de 6 a 11 años atendida en los servicios educativos federalizados del estado en el año t) / Matrícula total al inicio de cursos en educación primaria de 6 a 11 años atendida en los servicios educativos federalizados del estado en el año t-1] -1] x100	Componente	Anual	Porcentaje	Estratégico	Eficacia	Ascendente	-3.25915	(just1:{ciclo:2024,trim:4,just:Otras causas,usuario:carlosaleong,fecha:09/01/25})	Mayor demanda en los servicios educativos, esto de acuerdo a la estadística oficial del ciclo escolar 2023-2024.	-3.25915	(just1:{ciclo:2024,trim:4,just:Otras causas,usuario:carlosaleong,fecha:09/01/25})	Mayor demanda en los servicios educativos, esto de acuerdo a la estadística oficial del ciclo escolar 2023-2024.	-3.25915			100	Validación
2024	4	4	Tabasco	Gobierno de la Entidad	33 - Aportaciones Federales para Entidades Federativas y Municipios	420 - Dirección General de Programación y Presupuesto C	1013	FONE Servicios Personales	2 - Desarrollo Social	5 - Educación	1 - Educación Básica	3 - Fondo de Aportaciones para la Nómina Educativa y Gasto Operativo	191684	Tasa de variación de beneficiarios atendidos en centros de trabajo federalizados del nivel preescolar en la entidad federativa.	Se refiere a la tasa de variación de beneficiarios atendidos en el periodo actual respecto del periodo anterior, en el nivel educativo, atendidos en centros de trabajo federalizados en la entidad federativa.	[(Matrícula total al inicio de cursos en educación preescolar de 3 a 5 años atendida en los servicios educativos federalizados del estado en el año t) / Matrícula total al inicio de cursos en educación preescolar de 3 a 5 años atendida en los servicios educativos federalizados del estado en el año t-1] -1] x100	Componente	Anual	Porcentaje	Estratégico	Eficacia	Ascendente	-3.79912	(just1:{ciclo:2024,trim:4,just:Otras causas,usuario:carlosaleong,fecha:09/01/25})	Mayor demanda en los servicios educativos, esto de acuerdo a la estadística oficial del ciclo escolar 2023-2024.	-3.79912	(just1:{ciclo:2024,trim:4,just:Otras causas,usuario:carlosaleong,fecha:09/01/25})	Mayor demanda en los servicios educativos, esto de acuerdo a la estadística oficial del ciclo escolar 2023-2024.	-3.79912			100	Validación

J

f


e

SECRETARÍA DE EDUCACIÓN
COORDINACIÓN GENERAL DE PLANEACIÓN, EVALUACIÓN E INFRAESTRUCTURA
DIRECCIÓN DE SEGUIMIENTO Y EVALUACIÓN
INFORME SOBRE EL EJERCICIO, DESTINO Y RESULTADOS DE LOS RECURSOS FEDERALES TRANSFERIDOS


SISTEMA DE SEGUIMIENTO DE LOS RECURSOS FEDERALES TRANSFERIDOS
MODULO: INDICADORES
ENTIDAD: TABASCO
PERIODO: CUARTO TRIMESTRE 2024

FONE
CORTE AL 31 DE DICIEMBRE DE 2024

Ciclo	Periodo	Trimestre	Entidad Federativa	Municipio	Ramo	Unidad	Programa Presupuestario	Nombre del programa presupuestario	Grupo Funcional	Función	Subfunción	Actividad Institucional	Clave del Indicador	Nombre del Indicador	Definición del Indicador	Método de Cálculo	Nivel del Indicador	Frecuencia de Medición	Unidad de Medida	Tipo	Dimensión del Indicador	Sentido	Meta programada	Justificación	Detalle	Meta Modificada	Justificación	Detalle	Realizado en el Periodo	Justificación	Detalle	Avance (%)	Objeto
2024	4	4	Tabasco	Gobierno de la Entidad	33 - Aportaciones Federales para Entidades Federativas y Municipios	420 - Dirección General de Planeación y Presupuesto C	1013	FONE Servicios Personales	2 - Desarrollo Social	5 - Educación	1 - Educación Básica	3 - Fondo de Aportaciones para la Nómina Educativa y Gasto Operativo	191702	Tasa de variación de beneficiarios atendidos en centros de trabajo federalizados del nivel secundaria en la entidad federativa.	Se refiere a la tasa de variación de beneficiarios atendidos en el periodo actual respecto del periodo anterior, en el nivel educativo, atendidos en centros de trabajo federalizados en la entidad federativa.	((Matrícula total al inicio de cursos en educación secundaria de 12 a 14 años atendida en los servicios educativos federalizados en el estado en el año t) / Matrícula total al inicio de cursos en educación secundaria de 12 a 14 años atendida en los servicios educativos federalizados en el estado en el año t-1)-1 x100	Componente	Anual	Porcentaje	Estratégico	Eficacia	Ascendente	1.15724			1.15724			1.15724			100	Validación


LIC. SERAFIN ADRIAN LÓPEZ REYES
ENCARGADO DE LA COORDINACIÓN GENERAL
DE PLANEACIÓN, EVALUACIÓN E
INFRAESTRUCTURA


MTRA. PATRICIA IPARREA SÁNCHEZ
SECRETARIA DE EDUCACIÓN


L.C.P. ROSARIO GUADALUPE ALFARO MOSCOSO
ENCARGADA DE LA DIRECCIÓN GENERAL DE
ADMINISTRACIÓN