

SISTEMA DE SEGUIMIENTO DE LOS RECURSOS FEDERALES TRANSFERIDOS
MODULO: INDICADORES
ENTIDAD: TABASCO
PERIODO: CUARTO TRIMESTRE 2025

FAM BASICO
CORTE AL 31 DE DICIEMBRE DE 2025

Ciclo	Periodo	Trimestre	Entidad Federativa	Municipio	Ramo	Unidad	Programa Presupuestario	Nombre del Programa Presupuestario	Grupo Funcional	Función	Subfunción	Actividad Institucional	Clave del Indicador	Nombre del Indicador	Definición del Indicador	Método de Cálculo	Nivel del Indicador	Frecuencia de Medición	Unidad de Medición	Tipo	Dimensión del Indicador	Sentido	Meta programada	Justificación	Detalle	Meta Realizada	Justificación	Detalle	Realizado en el Periodo	Justificación	Detalle	Avance (%)	Validación	
2025	4	4	Tabasco	Gobierno de la Entidad	33-Aportaciones Federales para Entidades Federativas y Municipios	411- Unidad de Diseño Presupuestario, Control y Seguimiento del Gasto	1007	FAM Infraestructura Educativa Básica	2- Desarrollo Social	5- Educación	1- Educación Básica	7- Fondo de Aportaciones Múltiples	197057	Porcentaje de planteles educativos públicos de tipo básico con proyectos en proceso de ejecución en la categoría de equipamiento	Mide el número de proyectos en la categoría de equipamiento que se están llevando a cabo en planteles educativos públicos de tipo básico, financiados por medio de Fondo de Aportaciones Múltiples Infraestructura Educativa Regular. El equipamiento se refiere a los enseres, artefactos y dispositivos que se colocan y/o instalan en un edificio, habilitándolo para llevar a cabo una función o una labor determinada, de acuerdo a las Normas y Especificaciones para Estudios, Proyectos, Construcción e Instalaciones emitidas por el Instituto Nacional de la Infraestructura Física Educativa.	(Número de planteles educativos públicos de tipo básico con proyectos en proceso de ejecución en la categoría de equipamiento en el periodo t / Total de planteles educativos públicos de tipo básico identificados en el padrón para ser atendidos por el programa en el periodo t) x 100	Actividad	Trimestral	Porcentaje	Gestión	Eficacia	Ascendente	100				100			100			100	Validación
2025	4	4	Tabasco	Gobierno de la Entidad	33-Aportaciones Federales para Entidades Federativas y Municipios	411- Unidad de Diseño Presupuestario, Control y Seguimiento del Gasto	1007	FAM Infraestructura Educativa Básica	2- Desarrollo Social	5- Educación	1- Educación Básica	7- Fondo de Aportaciones Múltiples	197520	Porcentaje de planteles educativos públicos de tipo básico que cuentan con condiciones adecuadas de infraestructura, atendidos con recursos del Fondo de Aportaciones Múltiples potenciado	Mide el número de planteles educativos públicos de tipo básico mejorados con recursos del FAM potenciado y que se ejecutan en el marco de los Lineamientos para la aplicación de los recursos para la conservación y mantenimiento de proyectos de la Infraestructura Física Educativa en el Programa FAM Potenciado. Las condiciones adecuadas se refiere al plantel que cumple con la normatividad técnica aplicable en materia de infraestructura física educativa, consultable en https://www.gob.mx/infed/acciones-y-programas/normatividad-tecnica	(Número de planteles educativos públicos de tipo básico atendidos que cuentan con condiciones adecuadas de Infraestructura mejorados con recursos del Fondo de Aportaciones Múltiples potenciado en el periodo t / Total de planteles educativos públicos de tipo básico que requieren mejorar sus condiciones en la infraestructura física del estado en el periodo t) x 100	Propósito	Anual	Porcentaje	Estratégico	Eficacia	Ascendente	.6689				.6689			.6689	Mayor demanda de bienes y servicios	Se cumplió con la meta programada, sin embargo se realizaron 17 acciones más en cumplimiento a las demandas y servicios en beneficio a la comunidad estudiantil.	100	Validación
2025	4	4	Tabasco	Gobierno de la Entidad	33-Aportaciones Federales para Entidades Federativas y Municipios	411- Unidad de Diseño Presupuestario, Control y Seguimiento del Gasto	1007	FAM Infraestructura Educativa Básica	2- Desarrollo Social	5- Educación	1- Educación Básica	7- Fondo de Aportaciones Múltiples	197716	Porcentaje de planteles educativos públicos de tipo básico con proyectos integrales de infraestructura en el Fondo de Aportaciones Múltiples potenciado	Mide el número de planteles educativos públicos de tipo básico con proyectos integrales concluidos financiados por medio del Fondo de Aportaciones Múltiples potenciado. Los proyectos integrales se refieren a la construcción, rehabilitación y/o mantenimiento y equipamiento de escuelas públicas de tipo básico. Para la selección de los planteles educativos públicos de tipo básico que serán beneficiados, se consideró la información recabada por el Censo de Escuelas, Maestros y Alumnos de Educación Básica y Especial de 2013, así como por el Diagnóstico Nacional de la Infraestructura Física Educativa elaborado por el Instituto Nacional de la Infraestructura Física Educativa, con el fin de detectar aquellos con las mayores necesidades de infraestructura.	(Número de planteles educativos públicos de tipo básico con proyectos integrales concluidos en el periodo t / Número de planteles educativos públicos de tipo básico con proyectos integrales aprobados en el periodo t) x 100	Componente	Trimestral	Porcentaje	Gestión	Eficacia	Ascendente	100				100			38.70968			38.71	Validación

9

[Handwritten signature]

SISTEMA DE SEGUIMIENTO DE LOS RECURSOS FEDERALES TRANSFERIDOS
MÓDULO: INDICADORES
ENTIDAD: TABASCO
PERÍODO: CUARTO TRIMESTRE 2025

FAM BÁSICO
CORTE AL 31 DE DICIEMBRE DE 2025

Ciclo	Periodo	Trimestre	Entidad Federativa	Municipio	Ramo	Unidad	Programa Presupuestario	Nombre del Programa Presupuestario	Grupo Funcional	Función	Subfunción	Actividad Institucional	Clave del Indicador	Nombre del Indicador	Definición del Indicador	Método de Cálculo	Nivel del Indicador	Frecuencia de Medición	Unidad de Medida	Tipo	Dimensión del Indicador	Sentido	Meta programada	Justificación	Detalle	Meta Modificada	Justificación	Detalle	Realizado en el Periodo	Justificación	Detalle	Avance (%)	Valido	
2025	4	4	Tabasco	Gobierno de la Entidad	33 - Aportaciones Federales para Entidades Federativas y Municipios	411 - Unidad de Diseño Presupuestario, Control y Seguimiento del Gasto	1007	FAM Infraestructura Educativa Básica	2 - Desarrollo Social	5 - Educación	1 - Educación Básica	7 - Fondo de Aportaciones Múltiples	197889	Porcentaje de planteles educativos públicos de tipo básico que cuentan con condiciones adecuadas de infraestructura a atendidos en su infraestructura a con recursos del Fondo de Aportaciones Múltiples	Mide el número de planteles educativos públicos de tipo básico que mejoran su infraestructura al ser atendidos con proyectos de infraestructura que puede ser de construcción, rehabilitación y/o mantenimiento y equipamiento con recursos del Fondo de Aportaciones Múltiples, respecto del total de planteles educativos públicos de tipo básico en el estado. Las condiciones adecuadas se refiere a los trabajos de ejecución de los planteles educativos intervenidos que cumple con la normatividad técnica aplicable en materia de infraestructura física educativa, consultables en https://www.gob.mx/infed/acciones-y-programas/normatividad-tecnica .	(Número de planteles educativos públicos de tipo básico atendidos que cuentan con condiciones adecuadas de infraestructura con recursos del Fondo de Aportaciones Múltiples en el periodo t / Total de planteles educativos públicos de tipo básico que requieren mejorar sus condiciones en la infraestructura física educativa del estado en el periodo t.	Propósito	Anual	Porcentaje	Estratégico	Eficacia	Ascendente	1.91113				1.91113			1.91113	Otras causas	Se toman como 40 proyectos concluidos.	100	Valido
2025	4	4	Tabasco	Gobierno de la Entidad	33 - Aportaciones Federales para Entidades Federativas y Municipios	411 - Unidad de Diseño Presupuestario, Control y Seguimiento del Gasto	1007	FAM Infraestructura Educativa Básica	2 - Desarrollo Social	5 - Educación	1 - Educación Básica	7 - Fondo de Aportaciones Múltiples	198039	Porcentaje de planteles educativos públicos de tipo básico con proyectos integrales de infraestructura física en proceso de ejecución a través del Fondo de Aportaciones Múltiples potenciado	Mide el número de planteles educativos públicos de tipo básico con proyectos integrales de infraestructura física que se están llevando a cabo, financiados por medio del Fondo de Aportaciones Múltiples potenciado. Los proyectos integrales se refieren a la construcción, rehabilitación y/o mantenimiento y equipamiento de escuelas públicas de tipo básico. Para la selección de los planteles educativos públicos de tipo básico que serán beneficiados, se consideró la información recabada por el Censo de Escuelas, Maestros y Alumnos de Educación Básica y Especial de 2013, así como por el Diagnóstico Nacional de la Infraestructura Física Educativa elaborado por el Instituto Nacional de la Infraestructura Física Educativa, con el fin de detectar aquellos con las mayores necesidades de infraestructura.	(Número de planteles educativos públicos de tipo básico con proyectos integrales de infraestructura física en proceso de ejecución en el periodo t / Total de planteles educativos públicos de tipo básico identificados en el padrón para ser atendidos por el programa en el periodo t) x 100	Actividad	Trimestral	Porcentaje	Gestión	Eficacia	Ascendente	100				100		25.80645			25.81	Valido	
2025	4	4	Tabasco	Gobierno de la Entidad	33 - Aportaciones Federales para Entidades Federativas y Municipios	411 - Unidad de Diseño Presupuestario, Control y Seguimiento del Gasto	1007	FAM Infraestructura Educativa Básica	2 - Desarrollo Social	5 - Educación	1 - Educación Básica	7 - Fondo de Aportaciones Múltiples	198297	Porcentaje de planteles educativos públicos de tipo básico con proyectos de rehabilitación y/o mantenimiento en condiciones y características originales de resistencia o funcionamiento de un inmueble educativo y/o las operaciones necesarias que se realizan en las construcciones, instalaciones, sistemas, mobiliario y equipo con el fin de sostener y asegurar su buen funcionamiento, de acuerdo a las Normas y Especificaciones para Estudios, Proyectos, Construcción e Instalaciones emitidas por el Instituto Nacional de la Infraestructura Física Educativa.	Mide el número de proyectos en la categoría de rehabilitación y/o mantenimiento que se están llevando a cabo en planteles educativos públicos de tipo básico financiados por medio del Fondo de Aportaciones Múltiples en la Infraestructura Educativa Regular. La rehabilitación y/o mantenimiento se refiere a los trabajos necesarios para restablecer las condiciones originales de resistencia o funcionamiento de un inmueble educativo y/o las operaciones necesarias que se realizan en las construcciones, instalaciones, sistemas, mobiliario y equipo con el fin de sostener y asegurar su buen funcionamiento, de acuerdo a las Normas y Especificaciones para Estudios, Proyectos, Construcción e Instalaciones emitidas por el Instituto Nacional de la Infraestructura Física Educativa.	(Número de planteles educativos públicos de tipo básico con proyectos en proceso de ejecución en la categoría de Infraestructura Educativa Regular, La rehabilitación y/o mantenimiento en el periodo t / Total de planteles educativos públicos de tipo básico identificados en el padrón para ser atendidos por el programa en el periodo t) x 100	Actividad	Trimestral	Porcentaje	Gestión	Eficacia	Ascendente	100				100		45.45455			45.45	Valido	

[Handwritten signature]

SISTEMA DE SEGUIMIENTO DE LOS RECURSOS FEDERALES TRANSFERIDOS
MODULO: INDICADORES
ENTIDAD: TABASCO
PERIODO: CUARTO TRIMESTRE 2025

FAM BASICO
CORTE AL 31 DE DICIEMBRE DE 2025

Ciclo	Periodo	Trimestre	Entidad Federativa	Municipio	Ramo	Unidad	Programa Presupuestario	Nombre del Programa Presupuestario	Grupo Funcional	Fundador	Subfuncción	Actividad Institucional	Clave del Indicador	Nombre del Indicador	Definición del Indicador	Método de Cálculo	Nivel del Indicador	Frecuencia de Medición	Unidad de Medida	Tipo	Dimensión del Indicador	Sentido	Meta programada	Justificación	Detalle	Meta Modificada	Justificación	Detalle	Realizado en el Periodo	Justificación	Detalle	Avance (%)	Validación
2025	4	4	Tabasco	Gobierno de la Entidad	33 - Aportaciones Federales para Entidades Federativas y Municipios	411 - Unidad de Diseño Presupuestario, Control y Seguimiento del Gasto	1007	FAM Infraestructura Educativa Básica	2 - Desarrollo Social	5 - Educación	1 - Educación Básica	7 - Fondo de Aportaciones Múltiples	198559	Porcentaje de planteles educativos de tipo básico con proyectos concluidos en la categoría de rehabilitación y/o mantenimiento	Mide el número de proyectos en la categoría de rehabilitación y/o mantenimiento concluidos de planteles educativos públicos de tipo básico financiados por medio del Fondo de Aportaciones Múltiples Infraestructura Educativa Regular. La rehabilitación y/o mantenimiento se refiere a trabajos necesarios para restablecer las condiciones y características originales de resistencia o funcionamiento de un inmueble educativo y/o las operaciones necesarias que se realizan en las construcciones, instalaciones, sistemas, mobiliario y equipo con el fin de sostener y asegurar su buen funcionamiento, de acuerdo a las Normas y Especificaciones para Estudios, Proyectos, Construcción e Instalaciones emitidas por el Instituto Nacional de la Infraestructura Física Educativa.	(Número de planteles educativos públicos de tipo básico con proyectos concluidos en la categoría de rehabilitación y/o mantenimiento en el periodo t / Total de planteles educativos públicos de tipo básico con proyecto de rehabilitación y/o mantenimiento aprobado en el periodo t) x 100	Componente	Trimestral	Porcentaje	Gestión	Eficacia	Ascendente	100			100			72.72727			72.73	Validación
2025	4	4	Tabasco	Gobierno de la Entidad	33 - Aportaciones Federales para Entidades Federativas y Municipios	411 - Unidad de Diseño Presupuestario, Control y Seguimiento del Gasto	1007	FAM Infraestructura Educativa Básica	2 - Desarrollo Social	5 - Educación	1 - Educación Básica	7 - Fondo de Aportaciones Múltiples	198860	Porcentaje de planteles educativos de tipo básico con proyectos en proceso de ejecución en la categoría de construcción	Mide el número de proyectos en la categoría de construcción que se están llevando a cabo en planteles educativos públicos de tipo básico financiados por medio de Fondo de Aportaciones Múltiples Infraestructura Educativa Regular. La construcción se refiere al conjunto de actividades efectuadas para edificar, instalar, ampliar o modificar uno o más planteles educativos públicos o parte de ellos de acuerdo a las Normas y Especificaciones para Estudios, Proyectos, Construcción e Instalaciones emitidas por el Instituto Nacional de la Infraestructura Física Educativa.	(Número de planteles educativos públicos de tipo básico con proyectos en proceso de ejecución en la categoría de construcción en el periodo t / Total de planteles educativos públicos de tipo básico identificados en el padrón para ser atendidos por el programa en el periodo t) x 100	Actividad	Trimestral	Porcentaje	Gestión	Eficacia	Ascendente	100			100		18.51852			18.52	Validación	
2025	4	4	Tabasco	Gobierno de la Entidad	33 - Aportaciones Federales para Entidades Federativas y Municipios	411 - Unidad de Diseño Presupuestario, Control y Seguimiento del Gasto	1007	FAM Infraestructura Educativa Básica	2 - Desarrollo Social	5 - Educación	1 - Educación Básica	7 - Fondo de Aportaciones Múltiples	200022	Porcentaje de alumnos de educación básica que se encuentra en planteles educativos públicos que fueron mejorados en sus condiciones de infraestructura física educativa	Se refiere a los alumnos que son beneficiados de los planteles educativos públicos de tipo básico que fueron mejorados en sus condiciones de infraestructura física educativa necesarias para el desarrollo de las actividades académicas y escolares. Las condiciones adecuadas se refiere al plantel que cumple con la normatividad técnica aplicable en materia de infraestructura física educativa, consultables en https://www.gob.mx/infed/acciones-y-programas/normatividad-tecnica	(Alumnos de educación básica que fueron beneficiados con el mejoramiento en las condiciones de Infraestructura Física Educativa (INFE) en el año t / Total de alumnos de los planteles educativos públicos de nivel básico que requieren de mejora en sus condiciones de Infraestructura en el estado en el año t) X 100	Fin	Anual	Porcentaje	Estratégico	Eficacia	Ascendente	2.64025			2.64025		2.64025			100	Validación	

9

f 9/8 2

SECRETARÍA DE EDUCACIÓN
COORDINACIÓN GENERAL DE PLANEACIÓN, EVALUACIÓN E INFRAESTRUCTURA
DIRECCIÓN DE SEGUIMIENTO Y EVALUACIÓN
INFORME SOBRE EL EJERCICIO, DESTINO Y RESULTADOS DE LOS RECURSOS FEDERALES TRANSFERIDOS

SISTEMA DE SEGUIMIENTO DE LOS RECURSOS FEDERALES TRANSFERIDOS
MÓDULO: INDICADORES
ENTIDAD: TABASCO
PERÍODO: CUARTO TRIMESTRE 2025


FAM BASICO
CORTE AL 31 DE DICIEMBRE DE 2025

Ciclo	Periodo	Trimestre	Entidad Federativa	Municipio	Ramo	Unidad	Programa Presupuestario	Nombre del Programa Presupuestario	Grupo Funcional	Función	Subfunción	Actividad Institucional	Clave del Indicador	Nombre del Indicador	Definición del Indicador	Método de Cálculo	Nivel del Indicador	Frecuencia de Medición	Unidad de Medición	Tipo	Dimensión del Indicador	Sentido	Meta programada	Justificación	Detalle	Meta Modificada	Justificación	Detalle	Realizado en el Periodo	Justificación	Detalle	Avance (%)	Validación			
2025	4	4	Tabasco	Gobierno de la Entidad	33 - Aportaciones Federales para Entidades Federativas y Municipios	411 - Unidad de Diseño Presupuestario, Control y Seguimiento del Gasto	1007	FAM Infraestructura Educativa Básica	2 - Desarrollo Social	5 - Educación	1 - Educación Básica	7 - Fondo de Aportaciones Múltiples	200078	Porcentaje de planteles educativos públicos de tipo básico con proyectos concluidos en la categoría de construcción	Mide el número de proyectos en la categoría de construcción concluidos, de planteles educativos públicos de tipo básico financiados por medio del Fondo de Aportaciones Múltiples Infraestructura Educativa Regular. La construcción se refiere al conjunto de actividades efectuadas para edificar, instalar, ampliar o modificar uno o más espacios educativos o parte de ellos, de acuerdo a las Normas y Especificaciones para Estudios, Proyectos, Construcción e Instalaciones emitidas por el Instituto Nacional de la Infraestructura Física Educativa.	(Número de planteles educativos públicos de tipo básico con proyectos concluidos en la categoría de construcción en el periodo t / Total de planteles educativos públicos de tipo básico con proyecto de construcción aprobado en el periodo t) x 100	Componente	Trimestral	Porcentaje	Gestión	Eficacia	Ascendente	100			100			100			100			100	Validación
2025	4	4	Tabasco	Gobierno de la Entidad	33 - Aportaciones Federales para Entidades Federativas y Municipios	411 - Unidad de Diseño Presupuestario, Control y Seguimiento del Gasto	1007	FAM Infraestructura Educativa Básica	2 - Desarrollo Social	5 - Educación	1 - Educación Básica	7 - Fondo de Aportaciones Múltiples	201234	Porcentaje de planteles educativos públicos de tipo básico con proyectos concluidos en la categoría de equipamiento	Mide el número de proyectos concluidos en la categoría de equipamiento de planteles educativos públicos de tipo básico financiados por medio del Fondo de Aportaciones Múltiples Infraestructura Educativa Regular. El equipamiento se refiere a los enses, artefactos y dispositivos que se colocan y/o instalan en un edificio, habilitándolo para llevar a cabo una función o una labor determinada.	(Número de planteles educativos públicos de tipo básico con proyectos concluidos en la categoría de equipamiento en el periodo t / Total de planteles educativos públicos de tipo básico con proyecto de equipamiento aprobado en el periodo t) x 100	Componente	Trimestral	Porcentaje	Gestión	Eficacia	Ascendente	100			100			100			100			100	Validación

5
4
2


RASHID VALDEZ DAGDUG
COORDINADOR GENERAL DE PLANEACIÓN, EVALUACIÓN
E INFRAESTRUCTURA


PATRICIA IPARREÁ SÁNCHEZ
SECRETARÍA DE EDUCACIÓN


ROSARIO GUADALUPE ALFARO MOSCOSO
ENCARGADA DE LA DIRECCIÓN GENERAL DE ADMINISTRACIÓN

SISTEMA DE SEGUIMIENTO DE LOS RECURSOS FEDERALES TRANSFERIDOS
MÓDULO: INDICADORES
ENTIDAD: TASASCO
PERÍODO: CUARTO TRIMESTRE 2025

FAM MEDIA SUPERIOR Y SUPERIOR
CORTE AL 31 DE DICIEMBRE DE 2025

Ciclo	Periodo	Trimestre	Entidad Federativa	Municipio	Ramo	Unidad	Programa Presupuestario	Nombre del Programa Presupuestario	Grupo Funcional	Función	Subfunción	Actividad Institucional	Clave del Indicador	Nombre del Indicador	Definición del Indicador	Método de Cálculo	Nivel del Indicador	Frecuencia de Medición	Unidad de Medida	Tipo	Dimensión del Indicador	Sentido	Meta programada	Justificación	Detalle	Metas Realizadas	Justificación	Detalle	Realizado en el Periodo	Justificación	Detalle	Avance (%)	Validación	
2025	4	4	Tabasco	Gobierno de la Entidad	33 - Aportaciones Federales para Entidades Federativas y Municipios	411 - Unidad de Diseño Presupuestario, Control y Seguimiento del Gasto	1008	FAM Infraestructura Educativa Media Superior y Superior	2 - Desarrollo Social	5 - Educación	2 - Educación Media Superior	7 - Fondo de Aportaciones Múltiples	197695	Porcentaje de proyectos aprobados de instituciones de educación superior en la categoría de rehabilitación y/o mantenimiento para ser financiados por el FAM Infraestructura Educativa	Mide el número de proyectos aprobados de instituciones de educación superior en la categoría de rehabilitación y/o mantenimiento para ser financiados por el FAM Infraestructura Educativa sobre el total de proyectos solicitados en la categoría de rehabilitación y/o mantenimiento para educación superior	(Número de proyectos aprobados en instituciones de educación superior en la categoría de rehabilitación y/o mantenimiento para ser financiados por el FAM Infraestructura Educativa en el periodo t / Total de proyectos solicitados en la categoría de rehabilitación y/o mantenimiento en educación superior en el año periodo t) X 100	Actividad	Anual	Porcentaje	Gestión	Eficacia	Ascendente	18.75	Just1:(ciclo:2 025,trim:4,just:Otras causas,usuario:carlosaleon g,fecha:13/01/26)	No se cumple con los parámetros establecidos, debido a que el recurso autorizado para el presente ejercicio contempla un decremento de un 32% en comparación con el ejercicio inmediato anterior, motivo por el cual solo se están beneficiando a 8 instituciones educativas del nivel superior.	18.75	Just1:(ciclo:2 025,trim:4,just:Otras causas,usuario:carlosaleon g,fecha:13/01/26)	No se cumple con los parámetros establecidos, debido a que el recurso autorizado para el presente ejercicio contempla un decremento de un 32% en comparación con el ejercicio inmediato anterior, motivo por el cual solo se están beneficiando a 8 instituciones educativas del nivel superior.	18.75	Otras causas		100	Validación	
2025	4	4	Tabasco	Gobierno de la Entidad	33 - Aportaciones Federales para Entidades Federativas y Municipios	411 - Unidad de Diseño Presupuestario, Control y Seguimiento del Gasto	1008	FAM Infraestructura Educativa Media Superior y Superior	2 - Desarrollo Social	5 - Educación	2 - Educación Media Superior	7 - Fondo de Aportaciones Múltiples	197908	Porcentaje de informes trimestrales sobre el ejercicio del FAM para escuelas de educación superior entregados en tiempo y forma	Mide el porcentaje de informes trimestrales integrados en tiempo y forma al Sistema de Recursos Federales Transferidos por estado.	(Número de informes trimestrales integrados en tiempo y forma al Sistema de Recursos Federales Transferidos en el año t / 4) * 100, por estado.	Actividad	Trimestral	Porcentaje	Gestión	Eficacia	Ascendente	100	Just1:(ciclo:2 025,trim:4,just:Otras causas,usuario:carlosaleon g,fecha:13/01/26)		100	Just1:(ciclo:2 025,trim:4,just:Otras causas,usuario:carlosaleon g,fecha:13/01/26)		100			100	Validación	
2025	4	4	Tabasco	Gobierno de la Entidad	33 - Aportaciones Federales para Entidades Federativas y Municipios	411 - Unidad de Diseño Presupuestario, Control y Seguimiento del Gasto	1008	FAM Infraestructura Educativa Media Superior y Superior	2 - Desarrollo Social	5 - Educación	2 - Educación Media Superior	7 - Fondo de Aportaciones Múltiples	198249	Porcentaje de escuelas de educación superior con recursos del Fondo de Aportaciones Múltiples para la atención de proyectos de construcción, respecto del total de escuelas de educación superior en el estado.	Mide el número de escuelas de educación superior con recursos del Fondo de Aportaciones Múltiples para la atención de proyectos de construcción, respecto del total de escuelas de educación superior en el estado.	(Número de escuelas de educación superior con recursos del Fondo de Aportaciones Múltiples para la atención de proyectos de construcción en el periodo t / Total de escuelas de educación superior del estado) x 100	Componente	Anual	Porcentaje	Estratégico	Eficacia	Ascendente	20		20		20			20			100	Validación
2025	4	4	Tabasco	Gobierno de la Entidad	33 - Aportaciones Federales para Entidades Federativas y Municipios	411 - Unidad de Diseño Presupuestario, Control y Seguimiento del Gasto	1008	FAM Infraestructura Educativa Media Superior y Superior	2 - Desarrollo Social	5 - Educación	2 - Educación Media Superior	7 - Fondo de Aportaciones Múltiples	198520	Porcentaje de proyectos aprobados de instituciones de educación superior en la categoría de construcción para ser financiados por el FAM Infraestructura Educativa	Mide el número de proyectos aprobados de instituciones de educación superior en la categoría de construcción para ser financiados por el FAM Infraestructura Educativa sobre el total de proyectos solicitados en la categoría de construcción para educación superior	(Número de proyectos aprobados en instituciones de educación superior en la categoría de construcción para ser financiados por el FAM Infraestructura Educativa / Total de proyectos solicitados en educación superior) X 100	Actividad	Anual	Porcentaje	Gestión	Eficacia	Ascendente	38.09524	Just1:(ciclo:2 025,trim:4,just:Otras causas,usuario:carlosaleon g,fecha:13/01/26)	No se cumple con los parámetros establecidos, debido a que el recurso autorizado para el presente ejercicio contempla un decremento de un 32% en comparación con el ejercicio inmediato anterior, motivo por el cual solo se están beneficiando a 8 instituciones educativas del nivel superior.	38.09524	Just1:(ciclo:2 025,trim:4,just:Otras causas,usuario:carlosaleon g,fecha:13/01/26)	No se cumple con los parámetros establecidos, debido a que el recurso autorizado para el presente ejercicio contempla un decremento de un 32% en comparación con el ejercicio inmediato anterior, motivo por el cual solo se están beneficiando a 8 instituciones educativas del nivel superior.	38.09524	Otras causas		100	Validación	
2025	4	4	Tabasco	Gobierno de la Entidad	33 - Aportaciones Federales para Entidades Federativas y Municipios	411 - Unidad de Diseño Presupuestario, Control y Seguimiento del Gasto	1008	FAM Infraestructura Educativa Media Superior y Superior	2 - Desarrollo Social	5 - Educación	2 - Educación Media Superior	7 - Fondo de Aportaciones Múltiples	198599	Porcentaje de planteles y/o campus de educación superior con recursos del Fondo de Aportaciones Múltiples para la atención de proyectos de rehabilitación y/o mantenimiento con recursos del FAM, durante un año, en el estado.	Mide el número de planteles y/o escuelas de educación superior con recursos del Fondo de Aportaciones Múltiples para la atención de proyectos de rehabilitación y/o mantenimiento con recursos del FAM, durante un año, en el estado.	(Número de planteles y/o escuelas de educación superior con recursos del Fondo de Aportaciones Múltiples para la atención de proyectos de rehabilitación y/o mantenimiento en el periodo t / Total de planteles y/o escuelas de educación superior del estado) x 100	Componente	Anual	Porcentaje	Estratégico	Eficacia	Ascendente	12		12		4	Otras causas	Debido a la reprogramación solicitada por las instituciones educativas, no se cumplió con la meta programada.	33.33	Validación			

9

Handwritten signature and initials.

SISTEMA DE SEGUIMIENTO DE LOS RECURSOS FEDERALES TRANSFERIDOS													FAM MEDIA SUPERIOR Y SUPERIOR												
MODULO: INDICADORES													CORTE AL 31 DE DICIEMBRE DE 2025												
ENTIDAD: TABASCO																									
PERIODO: CUARTO TRIMESTRE 2025																									

Ciclo	Periodo	Trimestre	Entidad Federativa	Municipio	Ramo	Unidad	Programa Presupuestario	Nombre del Programa Presupuestario	Grupo Funcional	Función	Subfunción	Actividad Institucional	Clave del Indicador	Nombre del Indicador	Definición del Indicador	Método de Cálculo	Nivel del Indicador	Frecuencia de Medición	Unidad de Medición	Tipo	Dimensión del Indicador	Sentido	Meta programada	Justificación	Detalle	Meta Modificada	Justificación	Detalle	Realizado en el Periodo	Justificación	Detalle	Avance (%)	Plazo				
2025	4	4	Tabasco	Gobierno de la Entidad	33 - Aportaciones Federales para Entidades Federativas y Municipios	411 - Unidad de Diseño Presupuestario, Control y Seguimiento del Gasto	1008	FAM Infraestructura Educativa Media Superior y Superior	2 - Desarrollo Social	5 - Educación	2 - Educación Media Superior	7 - Fondo de Aportaciones Múltiples	198891	Porcentaje de proyectos aprobados de instituciones de educación media superior en la categoría de rehabilitación y/o mantenimiento para ser financiados por el FAM Infraestructura Educativa durante el ejercicio de un año escolar	Mide el número de proyectos aprobados de instituciones de educación media superior en la categoría de rehabilitación y/o mantenimiento para educación media superior	(Número de proyectos aprobados en instituciones de educación media superior en la categoría de rehabilitación y/o mantenimiento para ser financiados por el FAM Infraestructura Educativa / Total de proyectos solicitados en la categoría de rehabilitación y/o mantenimiento en educación media superior) X 100	Actividad	Anual	Porcentaje	Gestión	Eficacia	Ascendente	25			25							100	Valido			
2025	4	4	Tabasco	Gobierno de la Entidad	33 - Aportaciones Federales para Entidades Federativas y Municipios	411 - Unidad de Diseño Presupuestario, Control y Seguimiento del Gasto	1008	FAM Infraestructura Educativa Media Superior y Superior	2 - Desarrollo Social	5 - Educación	2 - Educación Media Superior	7 - Fondo de Aportaciones Múltiples	199101	Porcentaje de escuelas de educación media superior con recursos del Fondo de Aportaciones Múltiples para la atención de proyectos de equipamiento, respecto del total de recursos del FAM en el estado.	Mide el número de escuelas de educación media superior con recursos del Fondo de Aportaciones Múltiples para la atención de proyectos de equipamiento, respecto del total de recursos de educación media superior en el estado.	(Número de escuelas de educación media superior con recursos del Fondo de Aportaciones Múltiples para la atención de proyectos de equipamiento en el año / Total de recursos de educación media superior del estado) x 100	Componente	Anual	Porcentaje	Estratégico	Eficacia	Ascendente	3,40136			3,40136							100	Valido			
2025	4	4	Tabasco	Gobierno de la Entidad	33 - Aportaciones Federales para Entidades Federativas y Municipios	411 - Unidad de Diseño Presupuestario, Control y Seguimiento del Gasto	1008	FAM Infraestructura Educativa Media Superior y Superior	2 - Desarrollo Social	5 - Educación	2 - Educación Media Superior	7 - Fondo de Aportaciones Múltiples	199119	Porcentaje de recursos radicados a los Institutos Estatales de Infraestructura Educativa (IIFE's) para la operación del Fondo de Aportaciones Múltiples en Educación Media Superior en el periodo t para el Fondo de Aportaciones Múltiples de Educación Media Superior	Porcentaje de recursos radicados a los Institutos Estatales de Infraestructura Educativa (IIFE's) para la operación del Fondo de Aportaciones Múltiples en Educación Media Superior en el periodo t, respecto del total de recursos aprobado para el Fondo de Aportaciones Múltiples de Educación Media Superior. Donde los Institutos Estatales de Infraestructura Educativa son los organismos públicos descentralizados de los gobiernos estatales que entre otros objetos tienen la construcción, equipamiento, mantenimiento, rehabilitación, refuerzo, reconstrucción y habitación de inmuebles e instalaciones destinados al servicio educativo estatal.	(Recursos radicados a los Institutos Estatales de Infraestructura Educativa para la operación del Fondo de Aportaciones Múltiples en Educación Media Superior en el periodo t / Total de recursos aprobados por el Fondo de Aportaciones Múltiples en Educación Media Superior en el periodo t) x 100	Actividad	Trimestral	Porcentaje	Gestión	Eficacia	Ascendente	100	{just1:(ciclo:2 025;trim:4;just:1;Otras causas;usuario:carlosaleon g.fecha:13/01/26)}			100	{just1:(ciclo:2 025;trim:4;just:1;Otras causas;usuario:carlosaleon g.fecha:13/01/26)}			100					100	Valido
2025	4	4	Tabasco	Gobierno de la Entidad	33 - Aportaciones Federales para Entidades Federativas y Municipios	411 - Unidad de Diseño Presupuestario, Control y Seguimiento del Gasto	1008	FAM Infraestructura Educativa Media Superior y Superior	2 - Desarrollo Social	5 - Educación	2 - Educación Media Superior	7 - Fondo de Aportaciones Múltiples	199512	Porcentaje de escuelas de educación superior que incrementan su matrícula	Mide el número de escuelas de educación superior que son beneficiadas con recursos del Fondo de Aportaciones Múltiples (FAM) que incrementan su matrícula, respecto del total de escuelas de educación superior por estado y nacional.	(Número de escuelas de educación superior beneficiadas con recursos del Fondo de Aportaciones Múltiples que incrementan su matrícula en el ciclo t / Total de escuelas de educación superior beneficiadas en el periodo t) x 100. Por Estado y nacional	Propósito	Anual	Porcentaje	Estratégico	Eficacia	Ascendente	32	{just1:(ciclo:2 025;trim:4;just:1;Otras causas;usuario:carlosaleon g.fecha:13/01/26)}	No se cumple con los parámetros establecidos, debido a que el recurso autorizado para el presente ejercicio contempla un decremento de un 32% en comparación con el ejercicio inmediato anterior, motivo por el cual solo se están beneficiando a 8 instituciones educativas del nivel superior.	32	{just1:(ciclo:2 025;trim:4;just:1;Otras causas;usuario:carlosaleon g.fecha:13/01/26)}	No se cumple con los parámetros establecidos, debido a que el recurso autorizado para el presente ejercicio contempla un decremento de un 32% en comparación con el ejercicio inmediato anterior, motivo por el cual solo se están beneficiando a 8 instituciones educativas del nivel superior.			32	Otras causas			100	Valido	
2025	4	4	Tabasco	Gobierno de la Entidad	33 - Aportaciones Federales para Entidades Federativas y Municipios	411 - Unidad de Diseño Presupuestario, Control y Seguimiento del Gasto	1008	FAM Infraestructura Educativa Media Superior y Superior	2 - Desarrollo Social	5 - Educación	2 - Educación Media Superior	7 - Fondo de Aportaciones Múltiples	199525	Porcentaje de escuelas de educación superior con recursos del Fondo de Aportaciones Múltiples para la atención de proyectos de equipamiento con recursos del FAM, durante un año, en el estado.	Mide el número de escuelas de educación superior con recursos del Fondo de Aportaciones Múltiples para la atención de proyectos de equipamiento, respecto del total de recursos del FAM, durante un año, en el estado.	(Número de escuelas de educación superior con recursos del Fondo de Aportaciones Múltiples para la atención de proyectos de equipamiento en el periodo t / Total de recursos de educación superior del estado) x 100	Componente	Anual	Porcentaje	Estratégico	Eficacia	Ascendente	20			20										100	Valido

9

[Handwritten signature]

SECRETARÍA DE EDUCACIÓN
COORDINACIÓN GENERAL DE PLANEACIÓN, EVALUACIÓN E INFRAESTRUCTURA
DIRECCIÓN DE SEGUIMIENTO Y EVALUACIÓN
INFORME SOBRE EL EJERCICIO, DESTINO Y RESULTADOS DE LOS RECURSOS FEDERALES TRANSFERIDOS

SISTEMA DE SEGUIMIENTO DE LOS RECURSOS FEDERALES TRANSFERIDOS
NIVEL DE INDICADORES
ENTIDAD: TABASCO
PERIODO: CUARTO TRIMESTRE 2025

FAM MEDIA SUPERIOR Y SUPERIOR
CORTE AL 31 DE DICIEMBRE DE 2025

Ciclo	Periodo	Trimestre	Entidad Federativa	Municipio	Ramo	Unidad	Programa Presupuestario	Nombre del Programa Presupuestario	Grupo Funcional	Función	Subfunción	Actividad Institucional	Clave del Indicador	Nombre del Indicador	Definición del Indicador	Fórmula de Cálculo	Nivel del Indicador	Frecuencia de Medición	Unidad de Medida	Tipo	Dimensión del Indicador	Sentido	Meta programada	Justificación	Detalle	Meta lograda	Justificación	Detalle	Avance (%)	Estado			
2025	4	4	Tabasco	Gobierno de la Entidad	33 - Aportaciones Federales para Entidades Federativas y Municipios	411 - Unidad de Diseño Presupuestario, Control y Seguimiento del Gasto	1008	FAM Infraestructura Educativa Media Superior y Superior	2 - Desarrollo Social	5 - Educación	2 - Educación Media Superior	7 - Fondo de Aportaciones Múltiples	199889	Porcentaje de proyectos aprobados de instituciones de educación superior en la categoría de equipamiento para ser financiados por el FAM Infraestructura Educativa	Mide el número de proyectos aprobados de instituciones de educación superior en la categoría de equipamiento para ser financiados por el FAM Infraestructura Educativa sobre el total de proyectos solicitados en la categoría de equipamiento para educación superior	$(\text{Número de proyectos aprobados en instituciones de educación superior en la categoría de equipamiento para ser financiados por el FAM Infraestructura Educativa} / \text{Total de proyectos solicitados en la categoría de equipamiento en educación superior en el periodo t}) \times 100$	Actividad	Anual	Porcentaje	Gestión	Eficacia	Ascendente	69.23077	(Just1: (ciclo: 2 025, trim: 4, just: Otras causas, usuario: carlosaleon.g, fecha: 13/01/26))	No se cumple con los parámetros establecidos, debido a que el recurso autorizado para el presente ejercicio contempla un decremento de un 32% en comparación con el ejercicio inmediato anterior, motivo por el cual solo se están beneficiando a 8 instituciones educativas del nivel superior.	69.23077	(Just1: (ciclo: 2 025, trim: 4, just: Otras causas, usuario: carlosaleon.g, fecha: 13/01/26))	No se cumple con los parámetros establecidos, debido a que el recurso autorizado para el presente ejercicio contempla un decremento de un 32% en comparación con el ejercicio inmediato anterior, motivo por el cual solo se están beneficiando a 8 instituciones educativas del nivel superior.	100	Valido			
2025	4	4	Tabasco	Gobierno de la Entidad	33 - Aportaciones Federales para Entidades Federativas y Municipios	411 - Unidad de Diseño Presupuestario, Control y Seguimiento del Gasto	1008	FAM Infraestructura Educativa Media Superior y Superior	2 - Desarrollo Social	5 - Educación	2 - Educación Media Superior	7 - Fondo de Aportaciones Múltiples	199883	Porcentaje de proyectos aprobados de instituciones de educación media superior en la categoría de construcción para ser financiados por el FAM Infraestructura Educativa durante el ejercicio de un año escolar	Mide el número de proyectos aprobados de instituciones de educación media superior en la categoría de construcción para ser financiados por el FAM Infraestructura Educativa sobre el total de proyectos solicitados en la categoría de construcción para educación media superior	$(\text{Número de proyectos aprobados en instituciones de educación media superior en la categoría de construcción para ser financiados por el FAM Infraestructura Educativa} / \text{Total de proyectos solicitados en la categoría de construcción en educación media superior}) \times 100$	Actividad	Anual	Porcentaje	Gestión	Eficacia	Ascendente	25			25			100	Valido			
2025	4	4	Tabasco	Gobierno de la Entidad	33 - Aportaciones Federales para Entidades Federativas y Municipios	411 - Unidad de Diseño Presupuestario, Control y Seguimiento del Gasto	1008	FAM Infraestructura Educativa Media Superior y Superior	2 - Desarrollo Social	5 - Educación	2 - Educación Media Superior	7 - Fondo de Aportaciones Múltiples	200014	Porcentaje de escuelas de educación superior o Institutos Estatales de Infraestructura Educativa que reciben los recursos del FAM en tiempo y forma	Mide el porcentaje de escuelas de educación superior o Institutos Estatales de Infraestructura Educativa que reciben los recursos del FAM en tiempo y forma en la autorización de sus proyectos de infraestructura, por Estado. Donde los Institutos Estatales de Infraestructura Educativa son los organismos públicos descentralizados de los gobiernos estatales que entre otros objetos tienen la construcción, equipamiento, mantenimiento, rehabilitación, refuerzo, reconstrucción y habilitación de inmuebles o instalaciones destinados al servicio educativo estatal.	$(\text{Número de escuelas de educación superior o Institutos Estatales de Infraestructura Educativa que reciben los recursos del FAM en tiempo y forma en el trimestre n, del periodo t} / \text{Número de escuelas de educación superior beneficiados por el FAM en el periodo t}) \times 100$, por Estado.	Actividad	Trimestral	Porcentaje	Gestión	Eficacia	Ascendente	100			100			100			100	Valido
2025	4	4	Tabasco	Gobierno de la Entidad	33 - Aportaciones Federales para Entidades Federativas y Municipios	411 - Unidad de Diseño Presupuestario, Control y Seguimiento del Gasto	1008	FAM Infraestructura Educativa Media Superior y Superior	2 - Desarrollo Social	5 - Educación	2 - Educación Media Superior	7 - Fondo de Aportaciones Múltiples	200182	Porcentaje de escuelas de educación media superior atendidos con proyectos de rehabilitación y/o mantenimiento con recursos del FAM en el estado.	Mide el número de escuelas de educación media superior con recursos del Fondo de Aportaciones Múltiples para la atención de proyectos de rehabilitación y/o mantenimiento, respecto del total de escuelas de educación media superior en el estado.	$(\text{Número de escuelas de educación media superior con recursos del Fondo de Aportaciones Múltiples para la atención de proyectos de rehabilitación y/o mantenimiento en el año t} / \text{Total de escuelas de educación media superior del estado}) \times 100$	Componente	Anual	Porcentaje	Estratégico	Eficacia	Ascendente	25			25			25			100	Valido
2025	4	4	Tabasco	Gobierno de la Entidad	33 - Aportaciones Federales para Entidades Federativas y Municipios	411 - Unidad de Diseño Presupuestario, Control y Seguimiento del Gasto	1008	FAM Infraestructura Educativa Media Superior y Superior	2 - Desarrollo Social	5 - Educación	2 - Educación Media Superior	7 - Fondo de Aportaciones Múltiples	200598	Porcentaje de escuelas de educación media superior atendidos con proyectos de construcción con recursos del FAM en el estado.	Mide el número de escuelas de educación media superior con recursos del Fondo de Aportaciones Múltiples para la atención de proyectos de construcción, respecto del total de escuelas de educación media superior en el estado.	$(\text{Número de escuelas de educación media superior con recursos del Fondo de Aportaciones Múltiples para la atención de proyectos de construcción en el año t} / \text{Total de escuelas de educación media superior del estado}) \times 100$	Componente	Anual	Porcentaje	Estratégico	Eficacia	Ascendente	25			25			25			100	Valido


6

g el f v

SISTEMA DE SEGUIMIENTO DE LOS RECURSOS FEDERALES TRANSFERIDOS
MODALIDAD DE INDICADORES
ENTIDAD: TABASCO
PERIODO: CUARTO TRIMESTRE 2025

FAM MEDIA SUPERIOR Y SUPERIOR
CORTE AL 31 DE DICIEMBRE DE 2025

Ciclo	Periodo	Trimestre	Entidad Federativa	Municipio	Ramo	Unidad	Programa Presupuestario	Nombre del Programa Presupuestario	Grupo Funcional	Fuente	Subfunción	Actividad Institucional	Clave del Indicador	Nombre del Indicador	Definición del Indicador	Método de Cálculo	Nivel del Indicador	Frecuencia de Medición	Unidad de Medición	Tipo	Dimensión del Indicador	Sentido	Meta programada	Justificación	Detalle	Meta Modificada	Justificación	Detalle	Realizado en el Periodo	Justificación	Detalle	Avance (%)	Validación				
2025	4	4	Tabasco	Gobierno de la Entidad	33 - Aportaciones Federales para Entidades Federativas y Municipios	411 - Unidad de Diseño Presupuestario, Control y Seguimiento del Gasto	1008	FAM Infraestructura Educativa Superior	2 - Desarrollo Social	5 - Educación	2 - Educación Media Superior	7 - Fondo de Aportaciones Múltiples	200881	Porcentaje de proyectos aprobados de instituciones de educación media superior en la categoría de equipamiento para ser financiados por el FAM Infraestructura Educativa durante el ejercicio de un año escolar	Mide el número de proyectos aprobados de instituciones de educación media superior en la categoría de equipamiento para ser financiados por el FAM Infraestructura Educativa sobre el total de proyectos solicitados en la categoría de equipamiento para educación media superior	(Número de proyectos aprobados en instituciones de educación media superior en la categoría de equipamiento para ser financiados por el FAM Infraestructura Educativa / Total de proyectos solicitados en la categoría de equipamiento en educación media superior) X 100	Actividad	Anual	Porcentaje	Gestión	Ascendente		50				50						50			100	Valido
2025	4	4	Tabasco	Gobierno de la Entidad	33 - Aportaciones Federales para Entidades Federativas y Municipios	411 - Unidad de Diseño Presupuestario, Control y Seguimiento del Gasto	1008	FAM Infraestructura Educativa Superior	2 - Desarrollo Social	5 - Educación	2 - Educación Media Superior	7 - Fondo de Aportaciones Múltiples	200899	Tasa de variación de la matrícula de las escuelas de educación media superior en la modalidad escolarizada	Mide la variación de la matrícula de las escuelas de educación media superior en la modalidad escolarizada respecto del año anterior. Nota: Para el registro de la información en el SRFI cada entidad federativa reporta su tasa de variación correspondiente, a partir de sus datos sobre la matrícula de las escuelas de educación media superior en la modalidad escolarizada.	((Matrícula de las escuelas de educación media superior de la modalidad escolarizada en el periodo actual / matrícula de las escuelas de educación media superior de la modalidad escolarizada en el periodo anterior)-1)x 100	Propósito	Anual	Porcentaje	Estratégico	Eficacia	Ascendente	-2.08154				-2.08154				-2.08154					100	Valido


RASHID ALDEIZ DAGDUG
COORDINADOR GENERAL DE PLANEACIÓN,
EVALUACIÓN E INFRAESTRUCTURA


PATRICIA IPARREA SÁNCHEZ
SECRETARÍA DE EDUCACIÓN


ROSARIC GUADALUPE ALFARO MOSCOSO
ENCARGADA DE LA DIRECCIÓN GENERAL DE ADMINISTRACIÓN

SECRETARÍA DE EDUCACIÓN
COORDINACIÓN GENERAL DE PLANEACIÓN, EVALUACIÓN E INFRAESTRUCTURA
DIRECCIÓN DE SEGUIMIENTO Y EVALUACIÓN
INFORME SOBRE EL EJERCICIO, DESTINO Y RESULTADOS DE LOS RECURSOS FEDERALES TRANSFERIDOS

SISTEMA DE SEGUIMIENTO DE LOS RECURSOS FEDERALES TRANSFERIDOS
MODULO: INDICADORES
ENTIDAD: TABASCO
PERIODO: CUARTO TRIMESTRE 2025

FONE
CORTE AL 31 DE DICIEMBRE DE 2025

Ciclo	Periodo	Trimestre	Entidad Federativa	Municipio	Programa	Unidad	Programa Presupuestario	Nombre del Programa Presupuestario	Grupo Funcional	Función	Subfunción	Actividad Institucional	Clave del Indicador	Nombre del Indicador	Definición del Indicador	Método de Cálculo	Nivel del Indicador	Frecuencia de Medición	Unidad de Medida	Índice	Estrategia	Eficacia	Ascendente	Meta programada	Justificación	Detalle	Meta Bloqueada	Justificación	Detalle	Realizado en el Periodo	Justificación	Detalle	Variancia (%)	Valido
2025	4	4	Tabasco	Gobierno de la Entidad	33 - Aportaciones Federales para Entidades Federativas y Municipios	411 - Unidad de Diseño Presupuestario, Control y Seguimiento del Gasto	1013	FONE Servicios Personales	2 - Desarrollo Social	5 - Educación	1 - Educación Básica	3 - Fondo de Aportaciones para la Nómina Educativa y Gasto Operativo	196680	Tasa bruta de escolarización del Nivel Preescolar en la Entidad Federativa.	Se refiere a la matrícula atendida en edad oficial de cursar (3 a 5 años) al iniciar el ciclo escolar de Preescolar, respecto a la población total en edad oficial de cursar el nivel, es decir de 3 a 5 años. Muestra la cobertura del nivel preescolar en la población en edad oficial para asistir a dicho nivel.	$(\text{Matrícula total al inicio de cursos en Educación Preescolar de 3 a 5 años atendida en los servicios educativos del estado en el periodo t} / \text{Población de 3 a 5 años en el estado en el periodo t}) \times 100$	Fin	Anual	Porcentaje	Estratégico	Eficacia	Ascendente	49.23728	(just1:(ciclo:2025,trim:4,just:Otras causas,usuario:carlosaleong,fecha:13/01/26))	Se estableció comunicación con la DGSANEF y nos informan que están revisando los parámetros mínimo y máximos, esto debido que estos indicadores son de nueva creación.		49.23728	(just1:(ciclo:2025,trim:4,just:Otras causas,usuario:carlosaleong,fecha:13/01/26))	Se estableció comunicación con la DGSANEF y nos informan que están revisando los parámetros mínimo y máximos, esto debido que estos indicadores son de nueva creación.	49.23728			100	Valido
2025	4	4	Tabasco	Gobierno de la Entidad	33 - Aportaciones Federales para Entidades Federativas y Municipios	411 - Unidad de Diseño Presupuestario, Control y Seguimiento del Gasto	1013	FONE Servicios Personales	2 - Desarrollo Social	5 - Educación	1 - Educación Básica	3 - Fondo de Aportaciones para la Nómina Educativa y Gasto Operativo	196891	Porcentaje de trabajadores de Educación Básica a Nivel Primaria pagados a través del FONE.	Mide el porcentaje de los trabajadores de Educación Básica a Nivel Primaria en la Entidad Federativa que reciben su pago a través del FONE.	$(\text{Número de trabajadores de Educación Básica a Nivel Primaria en la Entidad Federativa que son pagados a través del FONE en el periodo t} / \text{Número total de trabajadores de Educación Pública Básica a Nivel Primaria en la Entidad Federativa en el periodo t}) \times 100$	Propósito	Anual	Porcentaje	Estratégico	Eficacia	Ascendente	100	(just1:(ciclo:2025,trim:4,just:Otras causas,usuario:carlosaleong,fecha:13/01/26))	Se estableció comunicación con la DGSANEF y nos informan que están revisando los parámetros mínimo y máximos, esto debido que estos indicadores son de nueva creación.		100	(just1:(ciclo:2025,trim:4,just:Otras causas,usuario:carlosaleong,fecha:13/01/26))	Se estableció comunicación con la DGSANEF y nos informan que están revisando los parámetros mínimo y máximos, esto debido que estos indicadores son de nueva creación.	100			100	Valido
2025	4	4	Tabasco	Gobierno de la Entidad	33 - Aportaciones Federales para Entidades Federativas y Municipios	411 - Unidad de Diseño Presupuestario, Control y Seguimiento del Gasto	1013	FONE Servicios Personales	2 - Desarrollo Social	5 - Educación	1 - Educación Básica	3 - Fondo de Aportaciones para la Nómina Educativa y Gasto Operativo	197527	Tasa neta de plazas presupuestales pagadas a los trabajadores de Educación Básica en el nivel Preescolar, que ocupan plazas FONE en la Entidad Federativa.	Se refiere al número total de plazas que fueron pagadas en el periodo t, versus las plazas ocupadas en el mismo periodo en Educación Básica en el nivel Preescolar. Muestra el porcentaje de plazas ocupadas que recibieron algún pago en el nivel Preescolar.	$(\text{Sumatoria de plazas presupuestales FONE pagadas en la Entidad Federativa en Educación Básica en el nivel Preescolar en el periodo t} / \text{Sumatoria de plazas FONE ocupadas en la Entidad Federativa en Educación Básica en el nivel Preescolar en el periodo t}) \times 100$	Componente	Trimestral	Porcentaje	Gestión	Eficacia	Ascendente	100			100			100			100	Valido	
2025	4	4	Tabasco	Gobierno de la Entidad	33 - Aportaciones Federales para Entidades Federativas y Municipios	411 - Unidad de Diseño Presupuestario, Control y Seguimiento del Gasto	1013	FONE Servicios Personales	2 - Desarrollo Social	5 - Educación	1 - Educación Básica	3 - Fondo de Aportaciones para la Nómina Educativa y Gasto Operativo	199428	Porcentaje de trabajadoras de Educación Básica a Nivel Preescolar pagadas a través del FONE.	Mide el porcentaje de los trabajadores de Educación Básica a Nivel Preescolar en la Entidad Federativa que reciben su pago a través del FONE.	$(\text{Número de trabajadoras de Educación Básica a Nivel Preescolar en la Entidad Federativa que son pagadas a través del FONE en el periodo t} / \text{Número total de trabajadoras de Educación Pública Básica a Nivel Preescolar en la Entidad Federativa en el periodo t}) \times 100$	Propósito	Anual	Porcentaje	Estratégico	Eficacia	Ascendente	100	(just1:(ciclo:2025,trim:4,just:Otras causas,usuario:carlosaleong,fecha:13/01/26))	Se estableció comunicación con la DGSANEF y nos informan que están revisando los parámetros mínimo y máximos, esto debido que estos indicadores son de nueva creación.		100	(just1:(ciclo:2025,trim:4,just:Otras causas,usuario:carlosaleong,fecha:13/01/26))	Se estableció comunicación con la DGSANEF y nos informan que están revisando los parámetros mínimo y máximos, esto debido que estos indicadores son de nueva creación.	100			100	Valido
2025	4	4	Tabasco	Gobierno de la Entidad	33 - Aportaciones Federales para Entidades Federativas y Municipios	411 - Unidad de Diseño Presupuestario, Control y Seguimiento del Gasto	1013	FONE Servicios Personales	2 - Desarrollo Social	5 - Educación	1 - Educación Básica	3 - Fondo de Aportaciones para la Nómina Educativa y Gasto Operativo	200679	Tasa neta de plazas presupuestales pagadas a los trabajadores de Educación Básica en el nivel Secundaria, que ocupan plazas FONE en la Entidad Federativa.	Se refiere al número total de plazas que fueron pagadas en el periodo t, versus las plazas ocupadas en el mismo periodo en Educación Básica en el nivel Secundaria. Muestra el porcentaje de plazas ocupadas que recibieron algún pago en el nivel Secundaria.	$(\text{Sumatoria de plazas presupuestales FONE pagadas en la Entidad Federativa en Educación Básica en el nivel Secundaria en el periodo t} / \text{Sumatoria de plazas FONE ocupadas en la Entidad Federativa en Educación Básica en el nivel Secundaria en el periodo t}) \times 100$	Componente	Trimestral	Porcentaje	Gestión	Eficacia	Ascendente	100			100			100			100	Valido	
2025	4	4	Tabasco	Gobierno de la Entidad	33 - Aportaciones Federales para Entidades Federativas y Municipios	411 - Unidad de Diseño Presupuestario, Control y Seguimiento del Gasto	1013	FONE Servicios Personales	2 - Desarrollo Social	5 - Educación	1 - Educación Básica	3 - Fondo de Aportaciones para la Nómina Educativa y Gasto Operativo	200764	Porcentaje del presupuesto ejercido para el pago de la nómina de los trabajadores de Educación Básica que ocupan plazas FONE en la Entidad Federativa.	Se refiere al porcentaje del presupuesto ejercido al término del trimestre t para el pago de la nómina (Servicios Personales) de los trabajadores de Educación Básica que ocupan plazas FONE, con respecto al total del presupuesto aprobado.	$(\text{Presupuesto ejercido en el pago de nómina (Servicios Personales) al término del trimestre t} / \text{Total del presupuesto Aprobado al inicio del Ejercicio Fiscal correspondiente}) \times 100$	Actividad	Trimestral	Porcentaje	Gestión	Eficacia	Ascendente	100	(just1:(ciclo:2025,trim:4,just:Otras causas,usuario:carlosaleong,fecha:13/01/26))		100	(just1:(ciclo:2025,trim:4,just:Otras causas,usuario:carlosaleong,fecha:13/01/26))		100			100	Valido	
2025	4	4	Tabasco	Gobierno de la Entidad	33 - Aportaciones Federales para Entidades Federativas y Municipios	411 - Unidad de Diseño Presupuestario, Control y Seguimiento del Gasto	1013	FONE Servicios Personales	2 - Desarrollo Social	5 - Educación	1 - Educación Básica	3 - Fondo de Aportaciones para la Nómina Educativa y Gasto Operativo	200784	Tasa neta de plazas presupuestales pagadas a los trabajadores de Educación Básica en el nivel Primaria, que ocupan plazas FONE en la Entidad Federativa.	Se refiere al número total de plazas que fueron pagadas en el periodo t, versus las plazas ocupadas en el mismo periodo en Educación Básica en el nivel Primaria. Muestra el porcentaje de plazas ocupadas que recibieron algún pago en el nivel Primaria.	$(\text{Sumatoria de plazas presupuestales FONE pagadas en la Entidad Federativa en Educación Básica en el nivel Primaria en el periodo t} / \text{Sumatoria de plazas FONE ocupadas en la Entidad Federativa en Educación Básica en el nivel Primaria en el periodo t}) \times 100$	Componente	Trimestral	Porcentaje	Gestión	Eficacia	Ascendente	100			100			100			100	Valido	

Handwritten signature and initials


SECRETARÍA DE EDUCACIÓN
COORDINACIÓN GENERAL DE PLANEACIÓN, EVALUACIÓN E INFRAESTRUCTURA
DIRECCIÓN DE SEGUIMIENTO Y EVALUACIÓN
INFORME SOBRE EL EJERCICIO, DESTINO Y RESULTADOS DE LOS RECURSOS FEDERALES TRANSFERIDOS


SISTEMA DE SEGUIMIENTO DE LOS RECURSOS FEDERALES TRANSFERIDOS
MÓDULO: INDICADORES
ENTIDAD: TABASCO
PERÍODO: CUARTO TRIMESTRE 2025

FONE
CORTE AL 31 DE DICIEMBRE DE 2025


Ciclo	Periodo	Trimestre	Entidad Federativa	Municipio	Plano	Unidad	Programa Presupuestario	Nombre del Programa Presupuestario	Grupo Funcional	Función	Subfunción	Actividad Institucional	Care del Indicador	Nombre del Indicador	Definición del Indicador	Método de Cálculo	Nivel del Indicador	Frecuencia de Medición	Unidad de Medida	Tipo	Dimensión del Indicador	Período	Meta programada	Justificación	Detalle	Meta Modificada	Justificación	Detalle	Realizado en el Periodo	Justificación	Detalle	Avance (%)	Plazo
2025	4	4	Tabasco	Gobierno de la Entidad	33 - Aportaciones Federales para Entidades Federativas y Municipios	411 - Unidad de Diseño Presupuestario, Control y Seguimiento del Gasto	1013	FONE Servicios Personales	2 - Desarrollo Social	5 - Educación	1 - Educación Básica	3 - Fondo de Aportaciones para la Nómina Educativa y Gasto Operativo	200814	Tasa bruta de escolarización del Nivel Primaria en la Entidad Federativa.	Se refiere a la matrícula atendida en edad oficial de cursar (6 a 11 años) al iniciar el ciclo escolar de Primaria, respecto a la población total en edad oficial de cursar el nivel, es decir de 6 a 11 años. Muestra la cobertura del Nivel Primaria en la población en edad oficial para asistir a dicho nivel.	(Matrícula total al inicio de cursos en Educación Primaria de 6 a 11 años atendida en los servicios educativos del estado en el periodo t / Población de 6 a 11 años en el estado en el periodo t) x 100	Fin	Anual	Porcentaje	Estratégico	Eficacia	Ascendente	93.30002			93.30002			93.30002			100	Valido
2025	4	4	Tabasco	Gobierno de la Entidad	33 - Aportaciones Federales para Entidades Federativas y Municipios	411 - Unidad de Diseño Presupuestario, Control y Seguimiento del Gasto	1013	FONE Servicios Personales	2 - Desarrollo Social	5 - Educación	1 - Educación Básica	3 - Fondo de Aportaciones para la Nómina Educativa y Gasto Operativo	201722	Tasa bruta de escolarización del Nivel Secundaria en la Entidad Federativa.	Se refiere a la matrícula atendida en edad oficial de cursar (12 a 14 años) al iniciar el ciclo escolar de Secundaria, respecto a la población total en edad oficial de cursar el nivel, es decir de 12 a 14 años. Muestra la cobertura del Nivel Secundaria en la población en edad oficial para asistir a dicho nivel.	(Matrícula total al inicio de cursos en Educación Secundaria de 12 a 14 años atendida en los servicios educativos en el estado en el periodo t / Población de 12 a 14 años en el estado en el periodo t) x 100	Fin	Anual	Porcentaje	Estratégico	Eficacia	Ascendente	77.84946			77.84946			77.84946			100	Valido
2025	4	4	Tabasco	Gobierno de la Entidad	33 - Aportaciones Federales para Entidades Federativas y Municipios	411 - Unidad de Diseño Presupuestario, Control y Seguimiento del Gasto	1013	FONE Servicios Personales	2 - Desarrollo Social	5 - Educación	1 - Educación Básica	3 - Fondo de Aportaciones para la Nómina Educativa y Gasto Operativo	201832	Porcentaje de trabajadores de Educación Básica a Nivel Secundaria en la Entidad Federativa que reciben su pago a través del FONE.	Mide el porcentaje de los trabajadores de Educación Básica a Nivel Secundaria en la Entidad Federativa que reciben su pago a través del FONE.	(Número de trabajadores de Educación Básica a Nivel Secundaria en la Entidad Federativa que son pagados a través del FONE en el periodo t / Número total de trabajadores de Educación Pública Básica a Nivel Secundaria en la Entidad Federativa en el periodo t) x 100.	Propósito	Anual	Porcentaje	Estratégico	Eficacia	Ascendente	100	(just1:(ciclo:2 025,trim:4,just:1;Otras causas,usuario:carlosaleon g,fecha:13/01/26))	Se estableció comunicación con la DGSANEF y nos informan que están revisando los parámetros mínimo y máximos, esto debido que estos indicadores son de nueva creación.	100	(just1:(ciclo:2 025,trim:4,just:1;Otras causas,usuario:carlosaleon g,fecha:13/01/26))	Se estableció comunicación con la DGSANEF y nos informan que están revisando los parámetros mínimo y máximos, esto debido que estos indicadores son de nueva creación.	100	Otras causas		100	Valido

94


RASHID YÁÑEZ DAGDUG
COORDINADOR GENERAL DE PLANEACIÓN,
EVALUACIÓN E INFRAESTRUCTURA



PATRICIA IPARREA SÁNCHEZ
SECRETARÍA DE EDUCACIÓN


ROSARIO GUADALUPE ALFARO MOSCOSO
ENCARGADA DE LA DIRECCIÓN GENERAL DE ADMINISTRACIÓN