





EL01 Planeación

ENTIDADES FEDERATIVAS

### Propósito

**Resumen Narrativo:** Sistema de planeación eficiente que desarrolla procesos colaborativos con las unidades responsables para dar respuesta a la demanda social  
**Supuesto:** Se logra la integración de equipos técnicos capacitados responsables de las tareas de planeación en las áreas sustantivas y adjetivas

**Medios de verificación:** Documentos de oficialización de la entrega de los resultados de los procesos de planeación y programación en las instancias normativas. Dirección de Planeación. Catálogo de procesos sustantivos registrados por las Unidades Responsables. Unidad de Modernización y Calidad Institucional. Subsecretaría de Planeación y Evaluación de la SETAB

**Nombre del indicador:** Porcentaje de procesos de planeación desarrollados coordinadamente

**Definición del indicador:** Porcentaje de procesos de planeación desarrollados coordinadamente con las áreas sustantivas y adjetivas **Tipo cálculo:** Porcentual  
**Fórmula (método de cálculo)** 
$$\left( \frac{\text{Número de procesos desarrollados coordinadamente con las áreas de la Secretaría en tiempo y forma en el año fiscal } n}{\text{primer grado de primaria en el ciclo escolar } n-1} \right) \times 100$$
 **Resultado de la meta** 10.84

### Descripción

**Número de procesos desarrollados coordinadamente con las áreas de la Secretaría en tiempo y forma en el año fiscal n** **Unidad de medida** UM00143 Proceso **Numerador** 9.00

### Descripción

**Alumnos de nuevo ingreso a primer grado de primaria en el ciclo escolar n-11** **Unidad de medida** UM00143 Proceso **Denominador** 83.00

### Descripción

**Alumnos de nuevo ingreso a primer grado de primaria en el ciclo escolar n-11** **Unidad de medida** UM00143 Proceso **Universo** 83.00

Enfoque de género NO		Meta sexenal		Unidad de medida		Universo	
Mujeres	Hombres	Año	Valor	Valor	Período	Año	
0	0	2024	100.00	100.00	Octubre-Diciembre	2020	
Dimensión		Desagregación geográfica		Tipo indicador		Origen de Financiamiento	
Eficacia		Estatal		Gestión		Federal	
Frecuencia		Calendario trimestral de la unidad de medida		Sentido		Ascendente	
Trimestral acumulado		Enero - Marzo		Abril - Junio		Julio - Septiembre	
Acumulado al trimestre		4.00		2.00		1.00	
		4.00		6.00		7.00	
						2.00	
						9.00	
						9.00	

09/12/2022



**EDUCACIÓN**  
SECRETARÍA DE EDUCACIÓN PÚBLICA

**SECRETARÍA DE EDUCACIÓN PÚBLICA**  
**PLANEACIÓN ANUAL 2023**  
**E27 Tabasco**

El contenido de la información de este documento es de carácter oficial y responsabilidad del titular de la Unidad Responsable

Observaciones

**ENTIDADES FEDERATIVAS**





EL01 Planeación

**UNIDADES FEDERATIVAS**

**Componente 1 Actividad 1**

<b>Resumen Narrativo:</b>	Trabajo colegiado con las unidades responsables para la planeación de la atención a la demanda del servicio educativo en todos sus niveles y modalidades			
<b>Supuesto:</b>	Las áreas sustantivas cuentan con personal capacitado que participa en los procesos de planeación			
<b>Medios de verificación:</b>	Documentos de oficialización de la entrega de los resultados de los procesos de planeación en las instancias normativas. Dirección de Planeación.			
<b>Nombre del indicador:</b>	Planeación de la atención a la demanda realizado coordinadamente			
<b>Definición del indicador:</b>	Número de áreas sustantivas que participan en el desarrollo de los procesos de planeación para la atención a la demanda			
<b>Formúla (método de cálculo)</b>		<b>Tipo cálculo:</b>	<b>Resultado de la meta</b>	
$\frac{\text{Número de áreas sustantivas que participan en los procesos de planeación para la atención a la demanda en el año fiscal } n}{\text{Total de unidades responsables a cargo de la atención a la demanda del servicio en el sistema educativo estatal en el año fiscal } n} \times 100$		Porcentual	42.42	
<b>Número de áreas sustantivas que participan en los procesos de planeación para la atención a la demanda en el año fiscal n</b>				
<b>Descripción</b>		<b>Numerador</b>	<b>Unidad de medida</b>	<b>Numerador</b>
Total de unidades responsables a cargo de la atención a la demanda del servicio en el sistema educativo estatal en el año fiscal n		UM00179	Unidad Responsable	14.00
<b>Unidad de medida</b>				
<b>Descripción</b>		<b>Denominador</b>	<b>Unidad de medida</b>	<b>Denominador</b>
Total de unidades responsables a cargo de la atención a la demanda del servicio en el sistema educativo estatal en el año fiscal n		UM00179	Unidad Responsable	33.00
<b>Unidad de medida</b>				
<b>Descripción</b>		<b>Unidad de cobertura</b>	<b>Unidad de medida</b>	<b>Unidad de medida</b>
Total de unidades responsables a cargo de la atención a la demanda del servicio en el sistema educativo estatal en el año fiscal n		UM00179	Unidad Responsable	33.00
<b>Unidad de medida</b>				
<b>Erfoque de género NO</b>				
<b>Mujeres</b>	<b>Hombres</b>	<b>Año</b>	<b>Valor</b>	<b>Valor</b>
0	0	2024	50.00	36.36
<b>Dimensión</b>		<b>Tipo indicador</b>	<b>Origen de Financiamiento</b>	<b>Año</b>
Desagregación geográfica		Gestión	Mixto	2019
<b>Eficacia</b>		<b>Estado</b>	<b>Sentido</b>	<b>Sentido</b>
Eficacia		Estatal	Mixto	Sentido
<b>Frecuencia</b>				
<b>Trimestral independiente</b>		<b>Calendario trimestral de la unidad de medida</b>	<b>Unidad de medida</b>	<b>Unidad de medida</b>
Trimestral independiente		Enero - Marzo	13.00	14.00
		Abril - Junio	14.00	14.00
		Julio - Septiembre	14.00	14.00
		Octubre - Diciembre	14.00	14.00
		<b>Observaciones</b>		<b>Unidad de medida</b>
				Unidad de medida

*(Handwritten mark)*





EL01 Planeación

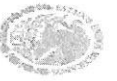
**ENTIDADES FEDERATIVAS**

El contenido de la información de este documento es de carácter oficial y responsabilidad del titular de la Unidad Responsable

**Componente 1 Actividad 3**

<b>Resumen Narrativo:</b>	Desarrollo del proceso presupuestal en trabajo colegiado con las unidades responsables		<b>Tipo cálculo:</b>	Porcentual
<b>Supuesto:</b>	Las unidades responsables de la institución presentan en tiempo y forma sus requerimientos de recursos de acuerdo con su planeación anual			
<b>Medios de verificación:</b>	Documentos de oficialización de la entrega de los resultados de los procesos presupuestales en las instancias normativas. Dirección de Planeación.			
<b>Nombre del indicador:</b>	Subsecretaría de Planeación y Evaluación de la SETAB			
<b>Definición del indicador:</b>	Porcentaje de participación en la formulación del presupuesto de egresos			
	Porcentaje de áreas que participan en la integración del presupuesto de egresos			
	<b>Fórmula (método de cálculo)</b>			
	(Número de unidades responsables participantes en la integración del presupuesto de egresos de la institución en el año fiscal n) / Total de unidades responsables de la estructura orgánica de la Secretaría en el año fiscal n ) x 100		<b>Resultado de la meta</b>	81.82
	<b>Numerador</b>	<b>Denominador</b>	<b>Unidad de medida</b>	<b>Numerador</b>
				27.00
	<b>Total de unidades responsables de la estructura orgánica de la Secretaría en el año fiscal n</b>		<b>Unidad de medida</b>	<b>Denominador</b>
	UM00179 Unidad Responsable			33.00
	<b>Total de unidades responsables de la estructura orgánica de la Secretaría en el año fiscal n</b>		<b>Unidad de medida</b>	<b>Denominador</b>
	Universo de cobertura			33.00
	<b>Total de unidades responsables de la estructura orgánica de la Secretaría en el año fiscal n</b>			
	<b>Enfoque de género NO</b>			
	<b>Mujeres</b>	<b>Hombres</b>	<b>Meta sexenal</b>	<b>Unidad de medida</b>
	0	0	UM00179 Unidad Responsable	33.00
	<b>Dimensión</b>	<b>Desagregación geográfica</b>	<b>Tipo indicador</b>	<b>Año</b>
	Eficacia	Estatal	Gestión	2019
			Mixto	
	<b>Frecuencia</b>	<b>Enero - Marzo</b>	<b>Abri - Junio</b>	<b>Julio - Septiembre</b>
	0.00	0.00	0.00	0.00
	<b>Calendarario trimestral de la unidad de medida</b>			
		<b>Observaciones</b>	<b>Octubre - Diciembre</b>	<b>Unidad de medida</b>
			27.00	27.00

09/12/2022



EL01 Planeación

**ENTIDADES FEDERATIVAS**

**Resumen Narrativo:**

**Componente 1 Actividad 4**

**Supuesto:**

Participación en los procesos de rendición de cuentas con la atención de los requerimientos de las auditorías y la actualización de la plataforma nacional de transparencia  
Las unidades responsables de la institución presentan en tiempo y forma la información y documentación soporte

**Medios de verificación:**

Acuse de recibo de la Unidad de Auditoría Interna y de la plataforma nacional de transparencia. Dirección de Planeación. Subsecretaría de Planeación y Evaluación de la SETAB

**Nombre del indicador:**

Porcentaje de procesos desarrollados para la rendición de cuentas

**Definición del indicador:**

Porcentaje de procesos desarrollados en la Dirección de Planeación, Programación y Presupuesto en apoyo a la rendición de cuentas

**Fórmula (método de cálculo)**

(Número de procesos desarrollados en la Dirección de Planeación en apoyo a la rendición de cuentas en el año fiscal n) / Total de procesos a cargo de la Dirección de Planeación en el año fiscal n ) x 100

**Tipo cálculo:**

Porcentual

**Resultado de la meta**

25.00

**Número de procesos desarrollados en la Dirección de Planeación en apoyo a la rendición de cuentas en el año fiscal n**

**Descripción**

**Numerador**

UM00143 Proceso

**Unidad de medida**

2.00

**Total de procesos a cargo de la Dirección de Planeación en el año fiscal n**

**Descripción**

**Denominador**

UM00143 Proceso

**Unidad de medida**

8.00

**Total de procesos a cargo de la Dirección de Planeación en el año fiscal n**

**Descripción**

**Universe de cobertura**

UM00143 Proceso

**Universe**

8.00

**Enfoque de género NO**

**Meta sexenal**

UM00143 Proceso

8.00

**Mujeres**

**Hombres**

**Año**

**Valor**

**Valor**

**Línea base**

**Año**

**Dimensión**

Desagregación geográfica

2024

30.00

11.11

Octubre-Diciembre

2020

**Eficacia**

Estatal

Gestión

Mixto

Origen de Financiamiento

Sentido

**Frecuencia**

Calendario trimestral de la unidad de medida

Constante

**Trimestral Independiente**

Enero - Marzo

2.00

2.00

Abрил - Junio

2.00

Julio - Septiembre

2.00

Octubre - Diciembre

2.00

**Trimestral Anual**

Enero - Marzo

2.00

Abрил - Junio

2.00

Julio - Septiembre

2.00

Octubre - Diciembre

2.00

72

09/12/2022



**EDUCACIÓN**  
SECRETARÍA DE EDUCACIÓN PÚBLICA

**SECRETARÍA DE EDUCACIÓN PÚBLICA**  
**PLANEACIÓN ANUAL 2023**  
**E27 Tabasco**

El contenido de la información de este documento es de carácter oficial y responsabilidad del titular de la Unidad Responsable

**ENTIDADES FEDERATIVAS**

Observaciones



EL01 Planeación

**ENTIDADES FEDERATIVAS**

**Resumen Narrativo:**

Formulación de propuestas técnicas sobre las condiciones de los espacios físicos que facilite su incorporación en los programas de atención a la infraestructura física educativa

**Componente 1 Actividad 5**

**Supuesto:**

Existen condiciones de viabilidad, meteorológicas y político sindicales estables para realizar las visitas a los planteles

**Métodos de verificación:**

Listado de visitas técnicas y relación de escuelas con rezago de infraestructura. Dirección de Programas de Inversión en Infraestructura Educativa.

**Nombre del indicador:**

Porcentaje de propuestas técnicas elaboradas

**Definición del indicador:**

Porcentaje de propuestas técnicas elaboradas para la atención de dictámenes de factibilidad

**Fórmula (método de cálculo)**

**Tipo cálculo:**

Porcentual

( Total de propuestas técnicas elaboradas para su integración al programa de obras para educación inicial y básica en el año fiscal n / Total de planteles públicos de educación inicial y básica que integran la base de escuelas con rezago de infraestructura física en el año fiscal n ) x 100

**Resultado de la meta**

12.57

Total de propuestas técnicas elaboradas para su integración al programa de obras para educación inicial y básica en el año fiscal n

**Descripción**

**Numerador**

**Unidad de medida**

**Numerador**

UM00140 Propuesta

144.00

Total de planteles públicos de educación inicial y básica que integran la base de escuelas con rezago de infraestructura física en el año fiscal n

**Descripción**

**Denominador**

**Unidad de medida**

**Denominador**

UM00140 Propuesta

1146.00

Total de planteles públicos de educación inicial y básica activos en el año fiscal n

**Descripción**

**Universo de cobertura**

**Unidad de medida**

**Universo**

UM00140 Propuesta

3977.00

**Enfoque de género NO**

**Meta sexenal**

**Año**

**Valor**

**Valor**

**Línea base**

**Año**

**Periodo**

**Universo**

0

0

2024

35.00

9.42

Octubre-Diciembre

2020

2020

2020

0

0

2024

35.00

9.42

Octubre-Diciembre

2020

2020

2020

0

0

2024

35.00

9.42

Octubre-Diciembre

2020

2020

2020

0

0

2024

35.00

9.42

Octubre-Diciembre

2020

2020

2020

0

0

2024

35.00

9.42

Octubre-Diciembre

2020

2020

2020







**EDUCACIÓN**  
SECRETARÍA DE EDUCACIÓN PÚBLICA

**SECRETARÍA DE EDUCACIÓN PÚBLICA**  
**PLANEACIÓN ANUAL 2023**  
**E27 Tabasco**

Observaciones

**ENTIDADES FEDERATIVAS**

El contenido de la información de este documento es de carácter oficial y responsabilidad del titular de la Unidad Responsable

09/12/2022



EL01 Planeación

**Componente 2 Actividad 1**

<b>Resumen Narrativo:</b>	Adecuación de funciones de la unidad responsable, en atención a la legislación y normatividad vigente		
<b>Supuesto:</b>	La estructura orgánica de la Dependencia está aprobada por la instancia normativa. Titulares de la Unidades Responsables asumen el compromiso para la revisión y actualización de las funciones.		
<b>Medios de verificación:</b>	Programa de atención de Unidades Responsables. Reglamento Interior de la SETAB y manuales de organización y procedimientos, Unidad de Modernización y Calidad Institucional, Subsecretaría de Planeación y Evaluación de la SETAB. <a href="http://www.transparencia.tabasco.gob.mx">www.transparencia.tabasco.gob.mx</a> .		
<b>Nombre del indicador:</b>	Porcentaje de manuales de funciones actualizados		
<b>Definición del indicador:</b>	Porcentaje de manuales de funciones actualizados por las unidades responsables que integran la estructura orgánica de la Secretaría	<b>Tipo cálculo:</b>	Porcentual
<b>Formula (método de cálculo)</b>			
(Manual de funciones de las unidades responsables actualizado conforme a la normatividad vigente en el año fiscal n / Manual de funciones de las unidades responsables que requieren actualización conforme a la normatividad vigente en el año fiscal n) x 100		<b>Resultado de la meta</b>	100.00

<b>Manual de funciones de las unidades responsables actualizado conforme a la normatividad vigente en el año fiscal n</b>	<b>Descripción</b>	<b>Numerador</b>	<b>Unidad de medida</b>	<b>Numerador</b>
				33.00

<b>Manual de funciones de las unidades responsables que requieren actualización conforme a la normatividad vigente en el año fiscal n</b>	<b>Descripción</b>	<b>Denominador</b>	<b>Unidad de medida</b>	<b>Denominador</b>
				33.00

<b>Manual de funciones de las unidades responsables que requieren actualización conforme a la normatividad vigente en el año fiscal n</b>	<b>Descripción</b>	<b>Universe de cobertura</b>	<b>Unidad de medida</b>	<b>Universe</b>
				33.00

<b>Enfoque de género NO</b>		<b>Meta sexenal</b>			<b>Unidad de medida</b>	<b>Universe</b>
<b>Mujeres</b>	<b>Hombres</b>	<b>Año</b>	<b>Valor</b>	<b>Valor</b>	<b>Línea base</b>	<b>Año</b>
0	0	2024	100.00	0.00	Periodo	2019
<b>Dimensión</b>	<b>Desagregación geográfica</b>	<b>Tipo indicador</b>	<b>Origen de Financiamiento</b>		<b>Periodo</b>	<b>Año</b>
Eficacia	Estatal	Gestión	Mixto		Octubre - Diciembre	2019
<b>Frecuencia</b>	<b>Calendario trimestral de la unidad de medida</b>				<b>Sentido</b>	
<b>Semestral acumulado</b>	<b>Enero - Marzo</b>	<b>Abril - Junio</b>	<b>Julio - Septiembre</b>	<b>Octubre - Diciembre</b>	<b>Ascendente</b>	
Acumulado al semestre	0.00	15.00	0.00	18.00	<b>Annual</b>	
		15.00		33.00		

09/12/2022



**EDUCACIÓN**  
SECRETARÍA DE EDUCACIÓN PÚBLICA

**SECRETARÍA DE EDUCACIÓN PÚBLICA**  
**PLANEACIÓN ANUAL 2023**  
**E27 Tabasco**

Observaciones

El contenido de la información de este documento es de carácter oficial y responsabilidad del titular de la Unidad Responsable

**ENTIDADES FEDERATIVAS**

09/12/2022



EL01 Planeación

**ENTIDADES FEDERATIVAS**

**Componente 2 Actividad 2**

<b>Resumen Narrativo:</b>	Actualización de procedimientos para el desarrollo de los procesos asignados a las unidades responsables, conforme a funciones, atribuciones y normatividad.			
<b>Supuesto:</b>	La instancia normativa del Gobierno del Estado facilita los procesos de actualización mediante asesoría. Titulares de la Unidades Responsables asumen el compromiso para la revisión y actualización de sus procedimientos de acuerdo a la normatividad vigente.			
<b>Medios de verificación:</b>	Concentrado de reporte de actividades. Catálogo de procedimientos documentados por las Unidades Responsables. Unidad de Modernización y Calidad Institucional. Subsecretaría de Planeación y Evaluación de la SETAB.			
<b>Nombre del Indicador:</b>	Porcentaje de procedimientos actualizados			
<b>Definición del Indicador:</b>	Porcentaje de procedimientos actualizados en tiempo y forma en las unidades responsables de la Dependencia			
		<b>Fórmula (método de cálculo)</b>	<b>Tipo cálculo:</b>	<b>Resultado de la meta</b>
		$\frac{\text{Total de procedimientos por unidad responsable actualizados conforme a la normatividad vigente en el año fiscal } n}{\text{Total de procedimientos reportados por las unidades responsables conforme a la normatividad vigente en el año fiscal } n} \times 100$	Porcentual	50.00
<b>Total de procedimientos por unidad responsable actualizados conforme a la normatividad vigente en el año fiscal n</b>				
		<b>Descripción</b>	<b>Numerador</b>	<b>Denominador</b>
			UM00141 Procedimiento	60.00
<b>Total de procedimientos reportados por las unidades responsables conforme a la normatividad vigente en el año fiscal n</b>				
		<b>Descripción</b>	<b>Unitad de medida</b>	<b>Denominador</b>
		Universo de cobertura	UM00141 Procedimiento	120.00
<b>Total de procedimientos reportados por las unidades responsables conforme a la normatividad vigente en el año fiscal n</b>				
		<b>Entoque de género</b>	<b>Mieta sexenal</b>	<b>Linea base</b>
<b>Mujeres</b>	NO	Año	UM00141 Procedimiento	120.00
<b>Dimension</b>	0	2024	Periodo	Año
<b>Eficacia</b>	Desagregación geográfica	100.00	Octubre-Diciembre	2020
	Estatal		Origen de Financiamiento	Sentido
			Mixto	Ascendente
<b>Frecuencia</b>				
		<b>Calendario trimestral de la unidad de medida</b>		
<b>Semestral acumulado</b>	Enero - Marzo	Abril - Junio	Julio - Septiembre	Octubre - Diciembre
	0.00	30.00	0.00	30.00
<b>Acumulado al semestre .</b>		30.00		60.00
<b>Observaciones</b>				







EL02 Evaluación

**ENTIDADES FEDERATIVAS**

Fin

<b>Resumen Narrativo:</b>	Contribuir a garantizar que el sistema educativo estatal responda con eficiencia a las demandas de la sociedad, mediante el desarrollo de un sistema estatal de evaluación y control escolar, cuyos resultados propicien el ajuste y orientación de acciones para la mejora continua.	
<b>Supuesto:</b>	Las instituciones del sector educativo participan activamente en los colegiados para la evaluación y control escolar del sistema educativo estatal	
<b>Medios de verificación:</b>	Estadística básica del Sistema Educativo Estatal de los ciclos escolares de análisis. Unidad del Sistema de Información Estadística de la SE/FAE, página web <a href="https://estadisticas.setab.gob.mx">https://estadisticas.setab.gob.mx</a> .	
<b>Nombre del indicador:</b>	Eficiencia terminal de una cohorte de educación media superior	
<b>Definición del indicador:</b>	Porcentaje de alumnos que ingresan a educación primaria y concluyen educación media superior en los ciclos escolares normativamente previstos para ello.	
<b>Fórmula (método de cálculo)</b>		<b>Tipo cálculo:</b>
(Alumnos egresados de educación media superior en el ciclo escolar n / Alumnos de nuevo ingreso a primer grado de primaria en el ciclo escolar n-11) x 100		Porcentual
		<b>Resultado de la meta</b>
		68.77
<b>Alumnos egresados de educación media superior en el ciclo escolar n</b>	<b>Denominador</b>	<b>Numerador</b>
	UM00027 Alumno (a)	33404.00
<b>Alumnos de nuevo ingreso a primer grado de primaria en el ciclo escolar n-11</b>	<b>Denominador</b>	<b>Denominador</b>
	UM00027 Alumno (a)	48570.00
<b>Alumnos de nuevo ingreso a primer grado de primaria en el ciclo escolar n-11</b>	<b>Descripción</b>	<b>Denominador</b>
	Universe de cobertura	48570.00
<b>Alumnos de nuevo ingreso a primer grado de primaria en el ciclo escolar n-11</b>	<b>Descripción</b>	<b>Denominador</b>
	Universe de cobertura	48570.00
<b>Entoque de género NO</b>	<b>Meta sexenal</b>	<b>Unidad de medida</b>
<b>Mujeres</b>	0	UM00027 Alumno (a)
<b>Hombres</b>	0	48570.00
<b>Dimensión</b>	<b>Año</b>	<b>Línea base</b>
Desagregación geográfica	2024	Periodo
Eficiencia	70.00	Oct-Dic
	<b>Tipo indicador</b>	<b>Origen de Financiamiento</b>
	Estratégico	Mixto
<b>Frecuencia</b>	<b>Calendario trimestral de la unidad de medida</b>	<b>Sentido</b>
Annual	Enero - Marzo	Ascendente
	Abril - Junio	
	Julio - Septiembre	
	Octubre - Diciembre	
	Observaciones	
	0.00	33,404.00
	0.00	33,404.00

*[Handwritten signature]*





EL02 Evaluación

Componente 1

<b>Resumen Narrativo:</b>	Procesos de evaluación del desempeño educativo aplicados, que permitan obtener, procesar y proporcionar información veraz y relevante sobre los conocimientos y habilidades básicas que adquirieron los alumnos y el personal docente y directivo de educación básica y media superior.	
<b>Supuesto:</b>	La SEP envía en tiempo y forma los materiales de evaluación. Los planteles escolares cumplen con lo dispuesto en la normatividad y calendario escolar	
<b>Medios de verificación:</b>	Documentos de oficialización de la entrega de resultados de cada proceso de evaluación. Dirección de Seguimiento y Evaluación. Subsecretaría de Planeación y Evaluación de la SETAB. Catálogo de procesos sustantivos registrados de las Unidades Responsables. Unidad de Modernización y Calidad Institucional.	
<b>Nombre del indicador:</b>	Porcentaje de procesos de evaluación del desempeño aplicados	
<b>Definición del indicador:</b>	Procesos de evaluación del desempeño de alumnos y docentes aplicados.	<b>Tipo cálculo:</b> Porcentual
(Número de procesos de evaluación del desempeño de alumnos y docentes aplicados en el año fiscal / Total de procesos de evaluación del desempeño de docentes y alumnos programados en el año fiscal n) x 100		
<b>Fórmula (método de cálculo)</b>		
<b>Resultado de la meta</b> 7.23		
<b>Número de procesos de evaluación del desempeño de alumnos y docentes aplicados en el año fiscal</b>	<b>Numerador</b>	<b>Unidad de medida</b>
	Descripción	UM00143 Proceso
	Denominador	Unidad de medida
	Descripción	UM00143 Proceso
	Unidad de medida	83.00
<b>Total de procesos de evaluación del desempeño de docentes y alumnos programados en el año fiscal n</b>		
Descripción		
Universo de cobertura		
<b>Total de procesos de evaluación del desempeño de docentes y alumnos programados en el año fiscal n</b>		
Enfoque de género <input checked="" type="checkbox"/>		
Meta sexenal		
Mujeres	Hombres	Año
0	0	2024
Valor		
100.00		
Unidad de medida		
UM00143 Proceso		
Universo		
83.00		
Línea base		
Periodo		
Diciembre		
Año		
2019		
Origen de Financiamiento		
Constante		
Sentido		
Constante		
<b>Frecuencia</b>		
Calendario trimestral de la unidad de medida		
Enero - Marzo		
Abril - Junio		
Julio - Septiembre		
Octubre - Diciembre		
Anual		
Trimestral acumulado	1.00	4.00
Acumulado al trimestre	1.00	5.00
Observaciones		



EL02 Evaluación

**Componente 1 Actividad 1**

<b>Resumen Narrativo:</b>	Evaluación de los aprendizajes en los campos formativos de: Lectura, Matemáticas y Formación Cívica y Ética en alumnos educación básica en la prueba Diagnóstica.
<b>Supuesto:</b>	La DGADAE-SEP publica en tiempo y forma el material de evaluación y el sistema de captura y calificación. La entidad dispone de las condiciones mínimas para la operatividad física de la evaluación.
<b>Medios de verificación:</b>	Documentos de oficialización de la entrega de los resultados de evaluación al nivel educativo correspondiente y publicación en página oficial. Presentación de resultados de los alumnos evaluados en la Evaluación Diagnóstica. Base de datos de alumnos evaluados. Estadística Básica del Sistema Educativo Estatal. ( <a href="https://tabasco.gob.mx/resultados-de-evaluaciones-educativas">https://tabasco.gob.mx/resultados-de-evaluaciones-educativas</a> )
<b>Nombre del indicador:</b>	Porcentaje de alumnos de educación básica evaluados en las fases Diagnóstica, Intermedia y Final
<b>Definición del indicador:</b>	Porcentaje de alumnos de 2do a 6to grado de educación primaria y de 1ro a 3er grado de educación secundaria a los que se les aplica evaluación diagnóstica en Lectura, Matemáticas y Formación Cívica y Ética en el ciclo escolar.
<b>Tipo cálculo:</b>	Porcentual

(Alumnos de 2do a 6to grados de educación primaria y 1ro a 3er grados de educación secundaria evaluados en los campos formativos de Lectura, Matemáticas y Formación Cívica y Ética en el ciclo escolar n / Total de alumnos matriculados de 2do a 6to grado de primaria y de 1ro a 3er grado de secundaria en el ciclo escolar n ) x 100

**Fórmula (método de cálculo)**

**Resultado de la meta**

94.92

Descripción	Numerador	Unidad de medida	Denominador
Alumnos de 2do a 6to grados de educación primaria y 1ro a 3er grados de educación secundaria evaluados en los campos formativos de Lectura, Matemáticas y Formación Cívica y Ética en el ciclo escolar n	UM00027	Alumno (a)	355101.00

Descripción	Denominador	Unidad de medida	Denominador
Total de alumnos matriculados de 2do a 6to grado de primaria y de 1ro a 3er grado de secundaria en el ciclo escolar n	UM00027	Alumno (a)	374111.00

Descripción	Unidad de medida	Denominador
Total de alumnos matriculados de 2do a 6to grado de primaria y de 1ro a 3er grado de secundaria en el ciclo escolar n	UM00027	Alumno (a)

Enfoque de género	Meta	Unidad de medida	Universo
<b>Mujeres</b>	0	Línea base	374111.00
<b>Hombres</b>	0	Línea base	374111.00
<b>Desagregación geográfica</b>	0	Periodo	Año
Estatal	100.00	Septiembre	2018
Federal	67072.00	Septiembre	2018
Origen de Financiamiento	67072.00	Septiembre	2018
Calendario trimestral de la unidad de medida	67072.00	Septiembre	2018
Ascendente	67072.00	Septiembre	2018

Frecuencia	Enfoque de género	Meta	Unidad de medida	Universo
Enfero - Marzo	0.00	0.00	0.00	0.00
Abril - Junio	0.00	0.00	0.00	0.00
Julio - Septiembre	0.00	0.00	0.00	0.00
Octubre - Diciembre	0.00	0.00	0.00	0.00
Observaciones	0.00	0.00	0.00	0.00



EL02 Evaluación

**Componente 1 Actividad 2**

<b>Resumen Narrativo:</b>	Publicación y difusión de los resultados obtenidos en la Evaluación Diagnóstica, como insumos para la toma de decisiones en los trabajos de los cuerpos colegiados de educación básica	
<b>Supuesto:</b>	Los docentes aplican los instrumentos de evaluación a los alumnos de educación básica y entregan en tiempo y forma los resultados a través del nivel educativo a la Dirección de Seguimiento y Evaluación.	
<b>Medios de verificación:</b>	Documentos de oficialización de la entrega de los resultados de evaluación al nivel educativo correspondiente y publicación en página oficial. Lista de asistencia a reuniones de informes de resultados. Catálogo de Centros de Trabajo.	
<b>Nombre del indicador:</b>	Porcentaje de zonas escolares informadas con los resultados de la Evaluación Diagnóstica.	
<b>Definición del indicador:</b>	Porcentaje de zonas escolares de educación básica informadas con los resultados de la Evaluación Diagnóstica.	
	<b>Fórmula (método de cálculo)</b>	<b>Tipo cálculo:</b>
$\left( \frac{\text{Total de zonas escolares de educación primaria y secundaria que reciben información sobre los resultados de la Evaluación Diagnóstica en el ciclo escolar } n}{\text{Total de zonas escolares de educación primaria y secundaria existentes en el ciclo escolar } n} \right) \times 100$		Porcentual
	<b>Resultado de la meta</b>	
	100.00	
<b>Descripción</b>	<b>Numerador</b>	
Total de zonas escolares de educación primaria y secundaria que reciben información sobre los resultados de la Evaluación Diagnóstica en el ciclo escolar n	UM00184 Zona	228.00
<b>Denominador</b>		
Total de zonas escolares de educación primaria y secundaria existentes en el ciclo escolar n	UM00184 Zona	228.00
<b>Descripción</b>	<b>Unidad de medida</b>	<b>Denominador</b>
Universo de cobertura	UM00184 Zona	228.00
<b>Descripción</b>	<b>Unidad de medida</b>	<b>Universo</b>
Total de zonas escolares de educación primaria y secundaria existentes en el ciclo escolar n	UM00184 Zona	228.00
<b>Enfoque de género NO</b>	<b>Meta sexenal</b>	<b>Línea base</b>
Mujeres	0	2017
Hombres	0	2017
<b>Dimensión</b>	<b>Año</b>	<b>Período</b>
Desagregación geográfica	2024	Julio
<b>Eficacia</b>	<b>Tipo indicador</b>	<b>Origen de Financiamiento</b>
Estatal	Gestión	Federal
		Ascendente
<b>Frecuencia</b>	<b>Calendario trimestral de la unidad de medida</b>	
Annual	Enero - Marzo	Abril - Junio
	0.00	0.00
		Julio - Septiembre
		0.00
		Octubre - Diciembre
		228.00
		Annual
		228.00

Para efectos de guardar la información en el sistema, se colocó en el cuarto trimestre la meta 2977 Planiles, sin embargo la meta es de 2601.





EL02 Evaluación

**ENTIDADES FEDERATIVAS**

**Resumen Narrativo:**

**Componente 1 Actividad 4**

**Supuesto:**

Evaluación para la apreciación de conocimientos a docentes y directivos para determinar la promoción, dentro del sistema educativo estatal. La instancia normativa emite en tiempo y forma, los criterios para la participación de aspirantes a la promoción.

**Medios de verificación:**

Listado nominal ordenado de resultados emitido por la Unidad del Sistema para la Carrera de las Maestras y los Maestros [http://usciamm.sep.gob.mx/consulta\\_resultados/](http://usciamm.sep.gob.mx/consulta_resultados/)

**Nombre del indicador:**

Porcentaje de docentes y directivos evaluados para la promoción en el sistema educativo estatal.

**Definición del indicador:**

Porcentaje de personal de sostenimiento público en educación básica evaluado para determinar la promoción en el sistema educativo estatal.

**Fórmula (método de cálculo)**

$\frac{\text{Personal de sostenimiento público en educación básica evaluado para determinar la promoción horizontal y vertical en el ciclo escolar } n}{\text{Total de docentes activos en planteles públicos de educación básica en el ciclo escolar } n} \times 100$

**Personal de sostenimiento público en educación básica evaluado para determinar la promoción horizontal y vertical en el sistema educativo estatal en el ciclo escolar n.**

Descripción	Numerador	Denominador	Unidad de medida	Resultado de la meta
Total de docentes activos en planteles públicos de educación básica en el ciclo escolar n			Docente	3713.00
		UM00065	Docente	
			Docente	19673.00

Descripción	Universe de cobertura	Unidad de medida	Resultado de la meta
Total de docentes activos en planteles públicos de educación básica en el ciclo escolar n		Docente	19673.00
	UM00065	Docente	
		Docente	19673.00

Enfoque de género	Meta sexenal	Unidad de medida	Resultado de la meta
Mujeres	0	Docente	19673.00
Hombres	0	Docente	19673.00

Dimensión	Desagregación geográfica	Tipo indicador	Origen de Financiamiento	Período	Año
Eficacia	Estatal	Gestión	Mixto	Julio	2018
Frecuencia	Enero - Marzo	Calendario trimestral de la unidad de medida	Ascendente		
	Abril - Junio				
	Julio - Septiembre				
	Octubre - Diciembre				
Anual	0.00	0.00	0.00	3,713.00	3,713.00
	Observaciones				



EL02 Evaluación

ENTIDADES FEDERATIVAS

**Componente 1 Actividad 5**

<b>Resumen Narrativo:</b>	Evaluación para la apreciación de conocimientos para aspirantes a ingresar al servicio docente.	
<b>Supuesto:</b>	Las IES forman a sus egresados con el perfil requerido para la función.	
<b>Medios de verificación:</b>	Listado nominal ordenado de resultados emitido por la Unidad del Sistema para la Carrera de las Maestras y los Maestros <a href="http://usicamm.sep.gob.mx/consulta_resultados/">http://usicamm.sep.gob.mx/consulta_resultados/</a>	
<b>Nombre del indicador:</b>	Porcentaje de aspirantes de nuevo ingreso al sistema educativo estatal evaluados.	
<b>Definición del indicador:</b>	Porcentaje de aspirantes evaluados para el nuevo ingreso al servicio docente en educación básica del sistema educativo estatal.	
<b>Fórmula (método de cálculo)</b>		
Aspirantes evaluados para el nuevo ingreso al servicio docente en educación básica y media superior del sistema educativo estatal en el ciclo escolar n. /		<b>Tipo cálculo:</b> Porcentual
Total de aspirantes de nuevo ingreso al sistema preregistrados en la plataforma de la USICAMM ) x 100		<b>Resultado de la meta</b>
Aspirantes evaluados para el nuevo ingreso al servicio docente en educación básica y media superior del sistema educativo estatal en el ciclo escolar n. /		91.18
<b>Aspirantes evaluados para el nuevo ingreso al servicio docente en educación básica y media superior del sistema educativo estatal en el ciclo escolar n.</b>		
<b>Descripción</b>		<b>Denominador</b>
Total de aspirantes de nuevo ingreso al sistema preregistrados en la plataforma de la USICAMM		4248.00
<b>Descripción</b>		<b>Denominador</b>
Total de aspirantes de nuevo ingreso al sistema preregistrados en la plataforma de la USICAMM		4659.00
<b>Total de aspirantes de nuevo ingreso al sistema preregistrados en la plataforma de la USICAMM</b>		
<b>Descripción</b>		<b>Unidad de medida</b>
Total de aspirantes de nuevo ingreso al sistema preregistrados en la plataforma de la USICAMM		Docente
<b>Descripción</b>		<b>Unidad de medida</b>
Total de aspirantes de nuevo ingreso al sistema preregistrados en la plataforma de la USICAMM		Docente
<b>Enfoque de género NO</b>		
<b>Mujeres</b>	<b>Hombres</b>	<b>Universo</b>
0	0	4659.00
<b>Dimensión</b>	<b>Desagregación geográfica</b>	<b>Año</b>
Eficacia	Estatal	2019
<b>Frecuencia</b>	<b>Enfoque de género</b>	<b>Sentido</b>
Annual	NO	Constante
<b>Calendarario trimestral de la unidad de medida</b>		
<b>Enfoque de género</b>	<b>Meta sexenal</b>	<b>Unidad de medida</b>
NO	2024	Docente
<b>Dimensión</b>	<b>Valor</b>	<b>Periodo</b>
Eficacia	100.00	Julio
<b>Frecuencia</b>	<b>Tipo indicador</b>	<b>Año</b>
Annual	Gestión	2019
<b>Origen de Financiamiento</b>		
<b>Enfoque de género</b>	<b>Valor</b>	<b>Sentido</b>
NO	0.00	Constante
<b>Dimensión</b>	<b>Tipo indicador</b>	<b>Unidad de medida</b>
Eficacia	Gestión	Docente
<b>Frecuencia</b>	<b>Valor</b>	<b>Periodo</b>
Annual	0.00	Julio
<b>Origen de Financiamiento</b>		
<b>Enfoque de género</b>	<b>Valor</b>	<b>Unidad de medida</b>
NO	0.00	Docente
<b>Dimensión</b>	<b>Tipo indicador</b>	<b>Periodo</b>
Eficacia	Gestión	Julio
<b>Frecuencia</b>	<b>Valor</b>	<b>Año</b>
Annual	0.00	2019
<b>Origen de Financiamiento</b>		
<b>Enfoque de género</b>	<b>Valor</b>	<b>Unidad de medida</b>
NO	0.00	Docente
<b>Dimensión</b>	<b>Tipo indicador</b>	<b>Periodo</b>
Eficacia	Gestión	Julio
<b>Frecuencia</b>	<b>Valor</b>	<b>Año</b>
Annual	0.00	2019
<b>Origen de Financiamiento</b>		
<b>Enfoque de género</b>	<b>Valor</b>	<b>Unidad de medida</b>
NO	0.00	Docente
<b>Dimensión</b>	<b>Tipo indicador</b>	<b>Periodo</b>
Eficacia	Gestión	Julio
<b>Frecuencia</b>	<b>Valor</b>	<b>Año</b>
Annual	0.00	2019
<b>Origen de Financiamiento</b>		
<b>Enfoque de género</b>	<b>Valor</b>	<b>Unidad de medida</b>
NO	0.00	Docente
<b>Dimensión</b>	<b>Tipo indicador</b>	<b>Periodo</b>
Eficacia	Gestión	Julio
<b>Frecuencia</b>	<b>Valor</b>	<b>Año</b>
Annual	0.00	2019
<b>Origen de Financiamiento</b>		
<b>Enfoque de género</b>	<b>Valor</b>	<b>Unidad de medida</b>
NO	0.00	Docente
<b>Dimensión</b>	<b>Tipo indicador</b>	<b>Periodo</b>
Eficacia	Gestión	Julio
<b>Frecuencia</b>	<b>Valor</b>	<b>Año</b>
Annual	0.00	2019
<b>Origen de Financiamiento</b>		
<b>Enfoque de género</b>	<b>Valor</b>	<b>Unidad de medida</b>
NO	0.00	Docente
<b>Dimensión</b>	<b>Tipo indicador</b>	<b>Periodo</b>
Eficacia	Gestión	Julio
<b>Frecuencia</b>	<b>Valor</b>	<b>Año</b>
Annual	0.00	2019
<b>Origen de Financiamiento</b>		
<b>Enfoque de género</b>	<b>Valor</b>	<b>Unidad de medida</b>
NO	0.00	Docente
<b>Dimensión</b>	<b>Tipo indicador</b>	<b>Periodo</b>
Eficacia	Gestión	Julio
<b>Frecuencia</b>	<b>Valor</b>	<b>Año</b>
Annual	0.00	2019
<b>Origen de Financiamiento</b>		
<b>Enfoque de género</b>	<b>Valor</b>	<b>Unidad de medida</b>
NO	0.00	Docente
<b>Dimensión</b>	<b>Tipo indicador</b>	<b>Periodo</b>
Eficacia	Gestión	Julio
<b>Frecuencia</b>	<b>Valor</b>	<b>Año</b>
Annual	0.00	2019
<b>Origen de Financiamiento</b>		
<b>Enfoque de género</b>	<b>Valor</b>	<b>Unidad de medida</b>
NO	0.00	Docente
<b>Dimensión</b>	<b>Tipo indicador</b>	<b>Periodo</b>
Eficacia	Gestión	Julio
<b>Frecuencia</b>	<b>Valor</b>	<b>Año</b>
Annual	0.00	2019
<b>Origen de Financiamiento</b>		
<b>Enfoque de género</b>	<b>Valor</b>	<b>Unidad de medida</b>
NO	0.00	Docente
<b>Dimensión</b>	<b>Tipo indicador</b>	<b>Periodo</b>
Eficacia	Gestión	Julio
<b>Frecuencia</b>	<b>Valor</b>	<b>Año</b>
Annual	0.00	2019
<b>Origen de Financiamiento</b>		
<b>Enfoque de género</b>	<b>Valor</b>	<b>Unidad de medida</b>
NO	0.00	Docente
<b>Dimensión</b>	<b>Tipo indicador</b>	<b>Periodo</b>
Eficacia	Gestión	Julio
<b>Frecuencia</b>	<b>Valor</b>	<b>Año</b>
Annual	0.00	2019
<b>Origen de Financiamiento</b>		
<b>Enfoque de género</b>	<b>Valor</b>	<b>Unidad de medida</b>
NO	0.00	Docente
<b>Dimensión</b>	<b>Tipo indicador</b>	<b>Periodo</b>
Eficacia	Gestión	Julio
<b>Frecuencia</b>	<b>Valor</b>	<b>Año</b>
Annual	0.00	2019
<b>Origen de Financiamiento</b>		
<b>Enfoque de género</b>	<b>Valor</b>	<b>Unidad de medida</b>
NO	0.00	Docente
<b>Dimensión</b>	<b>Tipo indicador</b>	<b>Periodo</b>
Eficacia	Gestión	Julio
<b>Frecuencia</b>	<b>Valor</b>	<b>Año</b>
Annual	0.00	2019
<b>Origen de Financiamiento</b>		
<b>Enfoque de género</b>	<b>Valor</b>	<b>Unidad de medida</b>
NO	0.00	Docente
<b>Dimensión</b>	<b>Tipo indicador</b>	<b>Periodo</b>
Eficacia	Gestión	Julio
<b>Frecuencia</b>	<b>Valor</b>	<b>Año</b>
Annual	0.00	2019
<b>Origen de Financiamiento</b>		
<b>Enfoque de género</b>	<b>Valor</b>	<b>Unidad de medida</b>
NO	0.00	Docente
<b>Dimensión</b>	<b>Tipo indicador</b>	<b>Periodo</b>
Eficacia	Gestión	Julio
<b>Frecuencia</b>	<b>Valor</b>	<b>Año</b>
Annual	0.00	2019
<b>Origen de Financiamiento</b>		
<b>Enfoque de género</b>	<b>Valor</b>	<b>Unidad de medida</b>
NO	0.00	Docente
<b>Dimensión</b>	<b>Tipo indicador</b>	<b>Periodo</b>
Eficacia	Gestión	Julio
<b>Frecuencia</b>	<b>Valor</b>	<b>Año</b>
Annual	0.00	2019
<b>Origen de Financiamiento</b>		
<b>Enfoque de género</b>	<b>Valor</b>	<b>Unidad de medida</b>
NO	0.00	Docente
<b>Dimensión</b>	<b>Tipo indicador</b>	<b>Periodo</b>
Eficacia	Gestión	Julio
<b>Frecuencia</b>	<b>Valor</b>	<b>Año</b>
Annual	0.00	2019
<b>Origen de Financiamiento</b>		
<b>Enfoque de género</b>	<b>Valor</b>	<b>Unidad de medida</b>
NO	0.00	Docente
<b>Dimensión</b>	<b>Tipo indicador</b>	<b>Periodo</b>
Eficacia	Gestión	Julio
<b>Frecuencia</b>	<b>Valor</b>	<b>Año</b>
Annual	0.00	2019
<b>Origen de Financiamiento</b>		
<b>Enfoque de género</b>	<b>Valor</b>	<b>Unidad de medida</b>
NO	0.00	Docente
<b>Dimensión</b>	<b>Tipo indicador</b>	<b>Periodo</b>
Eficacia	Gestión	Julio
<b>Frecuencia</b>	<b>Valor</b>	<b>Año</b>
Annual	0.00	2019
<b>Origen de Financiamiento</b>		
<b>Enfoque de género</b>	<b>Valor</b>	<b>Unidad de medida</b>
NO	0.00	Docente
<b>Dimensión</b>	<b>Tipo indicador</b>	<b>Periodo</b>
Eficacia	Gestión	Julio
<b>Frecuencia</b>	<b>Valor</b>	<b>Año</b>
Annual	0.00	2019
<b>Origen de Financiamiento</b>		
<b>Enfoque de género</b>	<b>Valor</b>	<b>Unidad de medida</b>
NO	0.00	Docente
<b>Dimensión</b>	<b>Tipo indicador</b>	<b>Periodo</b>
Eficacia	Gestión	Julio
<b>Frecuencia</b>	<b>Valor</b>	<b>Año</b>
Annual	0.00	2019
<b>Origen de Financiamiento</b>		
<b>Enfoque de género</b>	<b>Valor</b>	<b>Unidad de medida</b>
NO	0.00	Docente
<b>Dimensión</b>	<b>Tipo indicador</b>	<b>Periodo</b>
Eficacia	Gestión	Julio
<b>Frecuencia</b>	<b>Valor</b>	<b>Año</b>
Annual	0.00	2019
<b>Origen de Financiamiento</b>		
<b>Enfoque de género</b>	<b>Valor</b>	<b>Unidad de medida</b>
NO	0.00	Docente
<b>Dimensión</b>	<b>Tipo indicador</b>	<b>Periodo</b>
Eficacia	Gestión	Julio
<b>Frecuencia</b>	<b>Valor</b>	<b>Año</b>
Annual	0.00	2019
<b>Origen de Financiamiento</b>		
<b>Enfoque de género</b>	<b>Valor</b>	<b>Unidad de medida</b>
NO	0.00	Docente
<b>Dimensión</b>	<b>Tipo indicador</b>	<b>Periodo</b>
Eficacia	Gestión	Julio
<b>Frecuencia</b>	<b>Valor</b>	<b>Año</b>
Annual	0.00	2019
<b>Origen de Financiamiento</b>		
<b>Enfoque de género</b>	<b>Valor</b>	<b>Unidad de medida</b>
NO	0.00	Docente
<b>Dimensión</b>	<b>Tipo indicador</b>	<b>Periodo</b>
Eficacia	Gestión	Julio
<b>Frecuencia</b>	<b>Valor</b>	<b>Año</b>
Annual	0.00	2019
<b>Origen de Financiamiento</b>		
<b>Enfoque de género</b>	<b>Valor</b>	<b>Unidad de medida</b>
NO	0.00	Docente
<b>Dimensión</b>	<b>Tipo indicador</b>	<b>Periodo</b>
Eficacia	Gestión	Julio
<b>Frecuencia</b>	<b>Valor</b>	<b>Año</b>
Annual	0.00	2019
<b>Origen de Financiamiento</b>		
<b>Enfoque de género</b>	<b>Valor</b>	<b>Unidad de medida</b>
NO	0.00	Docente
<b>Dimensión</b>	<b>Tipo indicador</b>	<b>Periodo</b>
Eficacia	Gestión	Julio
<b>Frecuencia</b>	<b>Valor</b>	<b>Año</b>
Annual	0.00	2019
<b>Origen de Financiamiento</b>		
<b>Enfoque de género</b>	<b>Valor</b>	<b>Unidad de medida</b>
NO	0.00	Docente
<b>Dimensión</b>	<b>Tipo indicador</b>	<b>Periodo</b>
Eficacia	Gestión	Julio
<b>Frecuencia</b>	<b>Valor</b>	<b>Año</b>
Annual	0.00	2019
<b>Origen de Financiamiento</b>		
<b>Enfoque de género</b>	<b>Valor</b>	<b>Unidad de medida</b>
NO	0.00	Docente
<b>Dimensión</b>	<b>Tipo indicador</b>	<b>Periodo</b>
Eficacia	Gestión	Julio
<b>Frecuencia</b>	<b>Valor</b>	<b>Año</b>
Annual	0.00	2019
<b>Origen de Financiamiento</b>		
<b>Enfoque de género</b>	<b>Valor</b>	<b>Unidad de medida</b>
NO	0.00	Docente
<b>Dimensión</b>	<b>Tipo indicador</b>	<b>Periodo</b>
Eficacia	Gestión	Julio
<b>Frecuencia</b>	<b>Valor</b>	<b>Año</b>
Annual	0.00	2019
<b>Origen de Financiamiento</b>		
<b>Enfoque de género</b>	<b>Valor</b>	<b>Unidad de medida</b>
NO	0.00	Docente
<b>Dimensión</b>	<b>Tipo indicador</b>	<b>Periodo</b>
Eficacia	Gestión	Julio
<b>Frecuencia</b>	<b>Valor</b>	<b>Año</b>
Annual	0.00	2019
<b>Origen de Financiamiento</b>		
<b>Enfoque de género</b>	<b>Valor</b>	<b>Unidad de medida</b>
NO	0.00	Docente
<b>Dimensión</b>	<b>Tipo indicador</b>	<b>Periodo</b>
Eficacia	Gestión	Julio
<b>Frecuencia</b>	<b>Valor</b>	<b>Año</b>
Annual	0.00	2019
<b>Origen de Financiamiento</b>		
<b>Enfoque de género</b>	<b>Valor</b>	<b>Unidad de medida</b>
NO	0.00	Docente
<b>Dimensión</b>	<b>Tipo indicador</b>	<b>Periodo</b>
Eficacia	Gestión	Julio
<b>Frecuencia</b>	<b>Valor</b>	<b>Año</b>
Annual	0.00	2019
<b>Origen de Financiamiento</b>		
<b>Enfoque de género</b>	<b>Valor</b>	<b>Unidad de medida</b>
NO	0.00	Docente
<b>Dimensión</b>	<b>Tipo indicador</b>	<b>Periodo</b>
Eficacia	Gestión	Julio
<b>Frecuencia</b>	<b>Valor</b>	<b>Año</b>
Annual	0.00	2019
<b>Origen de Financiamiento</b>		
<b>Enfoque de género</b>	<b>Valor</b>	<b>Unidad de medida</b>
NO	0.00	Docente
<b>Dimensión</b>	<b>Tipo indicador</b>	<b>Periodo</b>
Eficacia	Gestión	Julio
<b>Frecuencia</b>	<b>Valor</b>	<b>Año</b>
Annual	0.00	2019
<b>Origen de Financiamiento</b>		
<b>Enfoque de género</b>	<b>Valor</b>	<b>Unidad de medida</b>
NO	0.00	Docente
<b>Dimensión</b>	<b>Tipo indicador</b>	<b>Periodo</b>
Eficacia	Gestión	Julio
<b>Frecuencia</b>	<b>Valor</b>	<b>Año</b>
Annual	0.00	2019
<b>Origen de Financiamiento</b>		
<b>Enfoque de género</b>	<b>Valor</b>	<b>Unidad de medida</b>
NO	0.00	Docente
<b>Dimensión</b>	<b>Tipo indicador</b>	<b>Periodo</b>
Eficacia	Gestión	Julio
<b>Frecuencia</b>	<b>Valor</b>	<b>Año</b>
Annual	0.00	2019
<b>Origen de Financiamiento</b>		
<b>Enfoque de género</b>	<b>Valor</b>	<b>Unidad de medida</b>
NO	0.00	Docente
<b>Dimensión</b>	<b>Tipo indicador</b>	<b>Periodo</b>
Eficacia	Gestión	Julio
<b>Frecuencia</b>	<b>Valor</b>	<b>Año</b>
Annual	0.00	2019
<b>Origen de Financiamiento</b>		
<b>Enfoque de género</b>	<b>Valor</b>	<b>Unidad de medida</b>
NO	0.00	Docente
<b>Dimensión</b>	<b>Tipo indicador</b>	<b>Periodo</b>
Eficacia	Gestión	Julio
<b>Frecuencia</b>	<b>Valor</b>	<b>Año</b>
Annual	0.00	2019
<b>Origen de Financiamiento</b>		
<b>Enfoque de género</b>	<b>Valor</b>	<b>Unidad de medida</b>
NO	0.00	Docente
<b>Dimensión</b>	<b>Tipo indicador</b>	<b>Periodo</b>
Eficacia	Gestión	Julio
<b>Frecuencia</b>	<b>Valor</b>	<b>Año</b>
Annual	0.00	2019
<b>Origen de Financiamiento</b>		
<b>Enfoque de género</b>	<b>Valor</b>	<b>Unidad de medida</b>
NO	0.00	Docente
<b>Dimensión</b>	<b>Tipo indicador</b>	<b>Periodo</b>

EL02 Evaluación

**ENTIDADES FEDERATIVAS**

Resumen Narrativo:		Componente 2										
Supuesto:		Procesos de evaluación institucional aplicados a la gestión de programas, que permita la obtención y análisis de información válida y confiable sobre los alcances de los programas y proyectos en operación.										
Medios de verificación:		Las unidades responsables generan información-insumo, se apropian y comprometen con los propósitos de evaluación para el desarrollo educativo. Documentos de oficialización de la entrega de resultados de cada proceso de evaluación. Dirección de Seguimiento y Evaluación. Subsecretaría de Planeación y Evaluación de la SETAB. Catálogo de procesos sustantivos registrados de las Unidades Responsables. Unidad de Modernización y Calidad Institucional. Subsecretaría de Planeación y Evaluación de la SETAB. <a href="https://www.plataformadetransparencia.org.mx/">https://www.plataformadetransparencia.org.mx/</a>										
Nombre del indicador:		Porcentaje de procesos de evaluación de programas institucionales aplicados.										
Definición del indicador:		Porcentaje de procesos de evaluación de programas institucionales aplicados.										
(Número de procesos de evaluación de la gestión de programas institucionales aplicados en el año fiscal n.) X 100		Fórmula (método de cálculo)					Tipo cálculo:					Porcentual
							Total de procesos de la gestión del sistema					Resultado de la meta
												4.82
Número de procesos de evaluación de la gestión de programas institucionales aplicados en el año fiscal n		Descripción		Numerador		Denominador		Unidad de medida		Numerador		4.00
		Total de procesos de la gestión del sistema educativo estatal definidos en el año fiscal n.		UM00143 Proceso		UM00143 Proceso		Unidad de medida		Denominador		83.00
		Total de procesos de la gestión del sistema educativo estatal definidos en el año fiscal n.		Universo de cobertura		UM00143 Proceso		Unidad de medida		Universo		83.00
		Total de procesos de la gestión del sistema educativo estatal definidos en el año fiscal n.		Enfoque de género NO		Meta sexenal		Unidad de medida		Universo		83.00
		Mujeres		Hombres		Año		Valor		Periodo		Año
		0		0		2024		100.00		Diciembre		2019
		Dimensión		Desagregación geográfica		Tipo indicador		Valor		Origen de Financiamiento		Año
		Eficacia		Estatal		Gestion		100.00		Mixto		2019
		Frecuencia		Estatil		Gestion		100.00		Ascendente		2019
		Trimestral independiente		Estatil		Gestion		100.00		Ascendente		2019
		Enero - Marzo		Abril - Junio		Julio - Septiembre		Octubre - Diciembre		Anual		4.00
		4.00		4.00		4.00		4.00		4.00		4.00
		Observaciones		Observaciones		Observaciones		Observaciones		Observaciones		4.00

EL02 Evaluación

**Componente 2 Actividad 1**

<b>Resumen Narrativo:</b>	Seguimiento a las metas programadas en la planeación anual en sus vertientes federal (SIPSE) y estatal (PBR), cuyos resultados faciliten la justificación del ejercicio de los recursos autorizados en el sistema SRF.						
<b>Supuesto:</b>	Las unidades responsable desarrollan procesos de seguimiento y presentan en tiempo y forma los resultados de las metas programadas.						
<b>Medios de verificación:</b>	Sistema Matriz de Indicadores de PBR de la Secretaría de Finanzas. Avance de los indicadores de Desempeño de los Programas Presupuestarios. Sistema Informático para la Planeación y Seguimiento (SIPSE-EF). Acuse de recepción de la información en el SIPSE-EF. Dirección de Seguimiento y Evaluación de la SETAB. <a href="https://www.plataformadetransparencia.org.mx/">https://www.plataformadetransparencia.org.mx/</a>						
<b>Nombre del indicador:</b>	Porcentaje de registros actualizados de metas programadas.						
<b>Definición del indicador:</b>	Porcentaje de indicadores para el seguimiento definidos en el programa anual con actualización de registros de avances en los sistemas federal y estatal.				<b>Tipo cálculo:</b>	Porcentual	
<b>Fórmula (método de cálculo)</b>							
( Número de indicadores con registro de avances en los sistemas SIPSE-EF y PBR en el ejercicio fiscal n / Total de indicadores definidos para el seguimiento en la matriz de indicadores de la planeación basada en resultados en el ejercicio fiscal n ) x 100							
			<b>Numerador</b>				
Número de indicadores con registro de avances en los sistemas SIPSE-EF y PBR en el ejercicio fiscal n			Descripción		UM00213	Indicador	
			<b>Denominador</b>				
Total de indicadores definidos para el seguimiento en la matriz de indicadores de la planeación basada en resultados en el ejercicio fiscal n			Descripción		UM00213	Indicador	
			<b>Universo de cobertura</b>				
Total de indicadores definidos para el seguimiento en la matriz de indicadores de la planeación basada en resultados en el ejercicio fiscal n			Descripción		UM00213	Indicador	
			<b>Unidad de medida</b>				
Enfoque de género NO			Meta sexenal		Línea base		
			Año		Período		
Mujeres			Valor		Año		
0			2024		2020		
Hombres			Valor		Año		
0			2024		2020		
Dimensión			Tipo indicador		Origen de Financiamiento		
Desagregación geográfica			Estatad		Mixto		
Eficacia			Gestión		Constante		
<b>Calendario trimestral de la unidad de medida</b>							
<b>Frecuencia</b>		<b>Enero - Marzo</b>		<b>Abril - Junio</b>		<b>Julio - Septiembre</b>	
Trimestral independiente		222.00		286.00		286.00	
						<b>Observaciones</b>	
						481.00	
						481.00	





EL02 Evaluación

**Componente 2 Actividad 2**

<b>Resumen Narrativo:</b>	Evaluación Externa de desempeño a los recursos autorizados a la Secretaría de Educación mediante el Fondo de Aportaciones para la Nómina Educativa y Gasto Operativo (FONE)	
<b>Supuesto:</b>	Existe un amplio padrón de evaluadores con experiencia que facilita una adecuada selección.	
<b>Medios de verificación:</b>	Informe final de la evaluación del Fondo de Aportaciones para la Nómina Educativa y Gasto Operativo (FONE), Dirección de Seguimiento y Evaluación de la SETAB, Sistema Estatal de Evaluación del Desempeño <a href="https://seed.tabasco.gob.mx/evaluacion.html#Evaluaciones">https://seed.tabasco.gob.mx/evaluacion.html#Evaluaciones</a>	
<b>Nombre del Indicador:</b>	Porcentaje de programas presupuestarios evaluados.	
<b>Definición del Indicador:</b>	Porcentaje de programas presupuestarios evaluados en los fondos del ramo 33	<b>Tipo cálculo:</b> Porcentual
( Total de programas presupuestarios con los que se evalúan los fondos del ramo 33 en el año fiscal n / Total de programas presupuestarios con los que se estructuran los fondos del ramo 33 en el año fiscal n-1 ) X 100		
<b>Fórmula (método de cálculo)</b>		
<b>Resultado de la meta</b>		<b>8.33</b>
Total de programas presupuestarios con los que se evalúan los fondos del ramo 33 en el año fiscal n		
<b>Descripción</b>	<b>Numerador</b>	<b>Unidad de medida</b>
	UM00079 Evaluación	Numerador
		1.00
Total de programas presupuestarios con los que se estructuran los fondos del ramo 33 en el año fiscal n-1		
<b>Descripción</b>	<b>Denominador</b>	<b>Unidad de medida</b>
	UM00079 Evaluación	Denominador
		12.00
Total de programas presupuestarios con los que se estructuran los fondos del ramo 33 en el año fiscal n-1		
<b>Descripción</b>	<b>Unidad de medida</b>	<b>Universe</b>
	UM00079 Evaluación	Universe
		12.00
Enfoque de género NO		
<b>Mujeres</b>	<b>Año</b>	<b>Valor</b>
0	2024	50.00
<b>Hombres</b>	<b>Año</b>	<b>Valor</b>
0	2024	40.00
<b>Dimensión</b>	<b>Desagregación geográfica</b>	<b>Tipo indicador</b>
Eficacia	Estatal	Gestión
		Federal
<b>Frecuencia</b>	<b>Origen de Financiamiento</b>	<b>Sentido</b>
Annual	Constante	
Calendario trimestral de la unidad de medida		
<b>Enero - Marzo</b>	<b>Abril - Junio</b>	<b>Julio - Septiembre</b>
0.00	0.00	0.00
<b>Observaciones</b>	<b>Observaciones</b>	<b>Observaciones</b>

*[Handwritten signature]*



EL02 Evaluación

**ENTIDADES FEDERATIVAS**

Resumen Narrativo:		Componente 2 Actividad 3	
<b>Supuesto:</b>	Seguimiento al ejercicio, destino y resultados obtenidos de los recursos públicos transferidos al estado a través del Sistema de Recursos Federales Transferidos (SRFT)		
<b>Medios de verificación:</b>	La Dirección de Recursos Financieros y la Dirección de Planeación proporcionan y validan la información de los momentos contables del gasto de los recursos públicos otorgados a la Secretaría de Educación del Estado en tiempo y forma.		
<b>Nombre del indicador:</b>	Informes de Seguimiento de Recursos Federales Transferidos ( <a href="https://tabasco.gob.mx/informes-de-seguimiento-de-recursos-federales-transferidos">https://tabasco.gob.mx/informes-de-seguimiento-de-recursos-federales-transferidos</a> )		
<b>Definición del indicador:</b>	Porcentaje de informes consolidados publicados		
	Porcentaje de informes consolidados publicados del ejercicio, destino y resultado de los recursos públicos transferidos		
<b>Fórmula (método de cálculo)</b>		<b>Tipo cálculo:</b>	Porcentual
$\left( \frac{\text{Total de informes publicados del gasto público en el ejercicio fiscal } n}{\text{Total de informes consolidados del gasto público para el año fiscal } n} \right) \times 100$			Resultado de la meta
<b>Total de informes publicados del gasto público en el ejercicio fiscal n</b>		<b>Descripción</b>	<b>Numerador</b>
		Denominador	100.00
		UM00089 Informe	5.00
<b>Total de informes consolidados del gasto público para el año fiscal n</b>		<b>Descripción</b>	<b>Denominador</b>
		Universo de cobertura	5.00
		UM00089 Informe	5.00
<b>Total de informes consolidados del gasto público para el año fiscal n</b>			
<b>Enfoque de género</b>		<b>Meta sexenal</b>	<b>Unidad de medida</b>
<b>Mujeres</b>	NO	UM00089 Informe	Universo
			5.00
<b>Hombres</b>	NO		
<b>Dimensión</b>	0	Año	Año
		2024	2019
<b>Eficacia</b>	Desagregación geográfica	Valor	
	Estatal	100.00	
		Tipo Indicador	
		Gestión	
		Federal	
		Origen de Financiamiento	
		Constante	
<b>Frecuencia</b>	Enero - Marzo	Valor	
		1.00	
		2.00	
		3.00	
		4.00	
		5.00	
<b>Trimestral acumulado</b>			
	Acumulado al trimestre		
		1.00	
		2.00	
		3.00	
		4.00	
		5.00	
		Observaciones	

*[Handwritten signature]*



EL02 Evaluación

Componente 3 Actividad 1

<b>Resumen Narrativo:</b>	Aplicación de los procesos de control escolar que faciliten el seguimiento a la trayectoria académica de los educandos hasta la culminación de sus estudios	
<b>Supuesto:</b>	Los centros escolares e interesados presentan la información correspondiente en tiempo y forma. Los integrantes de la comunidad escolar demuestran compromiso con la escolarización de los menores a su cargo.	
<b>Medios de verificación:</b>	Documentación oficial de cada proceso. Dirección de Control Escolar e Incorporación. Catálogo de procesos sustantivos registrados por las Unidades Responsables. Unidad de Modernización y Calidad Institucional. Subsecretaría de Planeación y Evaluación de la SETAB.	
<b>Nombre del indicador:</b>	Porcentaje de procesos de control escolar realizados	
<b>Definición del indicador:</b>	Porcentaje de procesos de control escolar aplicados en el inicio y fin de cursos, en relación al total de procesos sustantivos para la gestión del sistema educativo estatal	<b>Tipo cálculo:</b> Porcentual
<b>Fórmula (método de cálculo)</b>		<b>Resultado de la meta</b>
( Total de procesos de control escolar aplicados en el inicio y fin de cursos en el año fiscal n / Total de procesos sustantivos para la gestión del sistema educativo estatal definidos para el año fiscal n ) x 100		7.23
<b>Numerador</b>		
<b>Descripción</b>		<b>Unidad de medida</b>
Total de procesos de control escolar aplicados en el inicio y fin de cursos en el año fiscal n		UM00143 Proceso
<b>Denominador</b>		<b>Unidad de medida</b>
Total de procesos sustantivos para la gestión del sistema educativo estatal definidos para el año fiscal n		UM00143 Proceso
<b>Unidad de cobertura</b>		<b>Unidad de medida</b>
Universo de cobertura		Universe
Total de procesos sustantivos para la gestión del sistema educativo estatal definidos para el año fiscal n		
<b>Enfoque de género NO</b>		
<b>Mujeres</b>		<b>Línea base</b>
0		2019
<b>Hombres</b>		<b>Período</b>
0		Julio-Septembr
<b>Dimensión</b>		<b>Origen de Financiamiento</b>
Desagregación geográfica		Constante
<b>Eficacia</b>		<b>Sentido</b>
Estatil		Constante
<b>Frecuencia</b>		
<b>Trimestral Independiente</b>		<b>Unidad de medida</b>
Enero - Marzo		6.00
Abril - Junio		6.00
Julio - Septiembre		6.00
Octubre - Diciembre		6.00
Anual		6.00
<b>Observaciones</b>		



EL02 Evaluación

**Componente 3 Actividad 2**

<b>Resumen Narrativo:</b>									
Aplicación del sistema de preinscripción en línea para la captación de aspirantes a los niveles de Educación Preescolar, Primaria y Secundaria.									
<b>Supuesto:</b>									
Los padres de familia, tutores, maestros y directores cuentan con los medios para realizar el registro de preinscripción									
<b>Medios de verificación:</b>									
Reporte de preinscripciones de alumnos captados, del sistema de control escolar. Dirección de Control Escolar e Incorporación. Estadística Básica del Sistema Educativo Estatal. Unidad del Sistema de Información Estadística. Proyecciones de población de México 2010-2050, ajustadas a la encuesta intercensal de población 2015, publicadas en septiembre de 2018.									
<b>Nombre del indicador:</b>									
Porcentaje de registros de alumnos en la preinscripción en línea									
<b>Definición del indicador:</b>									
Porcentaje de aspirantes de nuevo ingreso a los 3 grados de preescolar, 1ro de primaria y 1ro de secundaria que realizan su registro de preinscripción en línea en el sistema educativo estatal, en relación a la población que conforme a normatividad es susceptible de demandar estos servicios									
<b>Tipo cálculo:</b>									
Porcentual									
<b>Resultado de la meta</b>									
47.17									
<b>Fórmula (método de cálculo)</b>									
$\text{población de 3 a 5 años, matrícula de 3er grado de preescolar y 6to grado de primaria del ciclo escolar } n \times 100$									
<b>Aspirantes preinscritos para los tres grados de educación preescolar y primer grado de educación primaria y secundaria en el año fiscal n</b>									
<b>Descripción</b>									
Numerador									
UM00027 Alumno (a)									
107815.00									
<b>Denominador</b>									
UM00027 Alumno (a)									
228576.00									
<b>Proyección de población de 3 a 5 años, matrícula de 3er grado de preescolar y 6to grado de primaria del ciclo escolar n</b>									
<b>Descripción</b>									
Universo de cobertura									
UM00027 Alumno (a)									
228576.00									
<b>Proyección de población de 3 a 5 años, matrícula de 3er grado de preescolar y 6to grado de primaria del ciclo escolar n</b>									
<b>Descripción</b>									
Enfoque de género NO									
Mata sexenal									
UM00027 Alumno (a)									
228576.00									
<b>Mujeres</b>									
Mata sexenal									
UM00027 Alumno (a)									
81.00									
<b>Hombres</b>									
Mata sexenal									
UM00027 Alumno (a)									
77.30									
<b>Dimensión</b>									
Desagregación geográfica									
Tipo indicador									
Origen de Financiamiento									
Estatal									
Federal									
Ascendente									
<b>Eficacia</b>									
Gestión									
Federal									
Ascendente									
<b>Frecuencia</b>									
Calendario trimestral de la unidad de medida									
Enero - Marzo									
Abril - Junio									
Julio - Septiembre									
Octubre - Diciembre									
Anual									
107,815.00									
0.00									
0.00									
Observaciones									
107,815.00									





EL03 Información y estadística

Resumen Narrativo:		Propósito									
<b>Supuestos:</b>		Las unidades responsables cuentan con productos y servicios de información estadística, geográfica y administrativa que fortalecen la toma de decisiones. Los responsables de los centros de trabajo y áreas reportan su información en tiempo y forma.									
<b>Medios de verificación:</b>		Solicitudes oficiales realizadas de manera impresa y digital. Unidad del Sistema de Información Estadística de la SETAB. Página web <a href="https://estadisticas.setab.gob.mx">https://estadisticas.setab.gob.mx</a> .									
<b>Nombre del indicador:</b>		Porcentaje de unidades responsables atendidas con servicio de información y estadística									
<b>Definición del indicador:</b>		Porcentaje de unidades responsables atendidas con servicio de información y estadística del total de unidades responsables que conforman la estructura orgánica de la Dependencia									
		<b>Fórmula (método de cálculo)</b>									
<p>( Total de unidades responsables atendidas con servicios de información y estadística en el año fiscal n / Total de unidades responsables que integran la estructura orgánica de la Secretaría de Educación en el año fiscal n ) x 100</p>		<b>Numerador</b>		<b>Denominador</b>		<b>Unidad de medida</b>		<b>Tipo cálculo:</b>		<b>Resultado de la meta</b>	
Total de unidades responsables atendidas con servicios de información y estadística en el año fiscal n		UM00179		Unidad Responsable		UM00179		Unidad Responsable		33.00	
Total de unidades responsables que integran la estructura orgánica de la Secretaría de Educación en el año fiscal n		<b>Universo de cobertura</b>		<b>Unidad de medida</b>		<b>Unidad de medida</b>		<b>Unidad de medida</b>		<b>Universe</b>	
		UM00179		Unidad Responsable		UM00179		Unidad Responsable		33.00	
Total de unidades responsables que integran la estructura orgánica de la Secretaría de Educación en el año fiscal n		<b>Enfoque de género NO</b>									
		<b>Mujeres</b>		<b>Hombres</b>		<b>Meta sexenal</b>		<b>Línea base</b>		<b>Año</b>	
		0		0		2024		100.00		Oct-Dic	
		0		100.00		100.00		100.00		2019	
<b>Dimensión</b>		<b>Desagregación geográfica</b>		<b>Tipo indicador</b>		<b>Origen de Financiamiento</b>		<b>Período</b>		<b>Sentido</b>	
<b>Eficacia</b>		Estatal		Gestión		Federal		Constante		Constante	
<b>Frecuencia</b>		<b>Enero - Marzo</b>		<b>Abril - Junio</b>		<b>Julio - Septiembre</b>		<b>Octubre - Diciembre</b>		<b>Annual</b>	
<b>Trimestral independiente</b>		33.00		33.00		33.00		33.00		33.00	
		<b>Observaciones</b>									





EL03 Información y estadística

**Componente 1**

<b>Resumen Narrativo:</b>	Catálogos integrados que contienen información precisa de los servicios del Sistema Educativo Estatal, favoreciendo la gestión institucional de las unidades responsables.			
<b>Supuesto:</b>	Las áreas educativas y administrativas realizan en tiempo y forma los trámites administrativos			
<b>Medios de verificación:</b>	Formato CCT-NM, Catálogos y Cédula de identificación del centro de trabajo, Cédula de georreferenciación educativa, Oficios de notificación de movimientos, Correos electrónicos, Acuerdos educativos de autorización, RVOEs, Planes y programas de estudio y Anexo de carreras, en la Unidad del Sistema de Información Estadísticas de la SETAB; y página web <a href="https://estadisticas.setab.gob.mx">https://estadisticas.setab.gob.mx</a> . <a href="https://estadisticas.setab.gob.mx/catalago.php/">https://estadisticas.setab.gob.mx/catalago.php/</a>			
<b>Nombre del indicador:</b>	Porcentaje de Catálogos actualizados en sus atributos.			
<b>Definición del indicador:</b>	Porcentaje de Catálogos de Información de servicios del Sistema Educativo Estatal actualizados en sus atributos.		<b>Tipo cálculo:</b>	Porcentual
<b>Fórmula (método de cálculo)</b>				
( Total de Catálogos de información de servicios del Sistema Educativo Estatal actualizados en sus atributos en el año fiscal n / Total de Catálogos de información de servicios del Sistema Educativo Estatal existentes en el año fiscal n ) x 100				
<b>Numeral</b>				
<b>Descripción</b>				
Total de Catálogos de información de servicios del Sistema Educativo Estatal actualizados en sus atributos en el año fiscal n			<b>Numeral</b>	4.00
<b>Descripción</b>			<b>Denominador</b>	4.00
Total de Catálogos de información de servicios del Sistema Educativo Estatal existentes en el año fiscal n				
<b>Descripción</b>			<b>Unidad de medida</b>	4.00
<b>Universe de cobertura</b>				
Total de Catálogos de información de servicios del Sistema Educativo Estatal existentes en el año fiscal n				
<b>Enfoque de género NO</b>			<b>Unidad de medida</b>	4.00
<b>Meta sexenal</b>				
Mujeres	Hombres	Año	Valor	Valor
0	0	2024	100.00	100.00
<b>Desagregación geográfica</b>		<b>Tipo indicador</b>	<b>Origen de Financiamiento</b>	
Eficacia	Estatal	Gestión	Mixto	Constante
<b>Calendario trimestral de la unidad de medida</b>				
<b>Frecuencia</b>	Enero - Marzo		Abril - Junio	Julio - Septiembre
Trimestral independiente	2.00	2.00	2.00	4.00
<b>Observaciones</b>				
Anual				
				4.00

EL03 Información y estadística

Componente 1 Actividad 1

<b>Resumen Narrativo:</b>	Procesamiento de solicitudes para la actualización del catálogo de centros de trabajo del Sistema Educativo Estatal.	
<b>Supuesto:</b>	Los responsables de las unidades administrativas realizan en tiempo y forma la notificación para la autorización de los movimientos en el Catálogo de Centros de Trabajo y actualización de los Catálogos de Carreras.	
<b>Medios de verificación:</b>	Bitácora de movimientos al catálogo de centros de trabajo, Formatos CCT-NM autorizados, Cédula de identificación del centro de trabajo, Oficios de notificación de movimientos, Correos electrónicos, Anexo de carreras, en la Unidad del Sistema de Información Estadística de la SETAB; y página web <a href="https://estadisticas.setab.gob.mx">https://estadisticas.setab.gob.mx</a> , <a href="https://estadisticas.setab.gob.mx/catalogo.php/">https://estadisticas.setab.gob.mx/catalogo.php/</a>	
<b>Nombre del indicador:</b>	Porcentaje de formatos CCT-NM autorizados	
<b>Definición del indicador:</b>	Porcentaje de formatos CCT-NM autorizados para modificaciones al catálogo de centros de trabajo.	<b>Tipo cálculo:</b> Porcentual
<b>Fórmula (método de cálculo)</b>		
( Total de formatos CCT-NM autorizados en el año fiscal n / Total de formatos CCT-NM capturados por cambios de atributo o estatus (cambios de director, domicilio, altas, bajas, reapertura, coordenadas, etc.) en el año fiscal n ) x 100	<b>Resultado de la meta</b>	99.40
<b>Numerador</b>		
<b>Descripción</b>	<b>Denominador</b>	<b>Unidad de medida</b>
Total de formatos CCT-NM autorizados en el año fiscal n	UM00049 Centro	Numerador
<b>Denominador</b>		
<b>Descripción</b>	<b>Unidad de medida</b>	<b>Denominador</b>
Total de formatos CCT-NM capturados por cambios de atributo o estatus (cambios de director, domicilio, altas, bajas, reapertura, coordenadas, etc.) en el año fiscal n	UM00049 Centro	3320.00
<b>Universo de cobertura</b>		
<b>Descripción</b>	<b>Unidad de medida</b>	<b>Universo</b>
Total de formatos CCT-NM capturados por cambios de atributo o estatus (cambios de director, domicilio, altas, bajas, reapertura, coordenadas, etc.) en el año fiscal n	UM00049 Centro	3320.00
<b>Enfoque de género ND</b>		
<b>Mujeres</b>	<b>Hombres</b>	<b>Año</b>
0	0	2024
<b>Meta sexenal</b>		
<b>Valor</b>	<b>Valor</b>	<b>Periodo</b>
91.67	100.00	Diciembre
<b>Dimensión</b>		
<b>Desagregación geográfica</b>	<b>Tipo Indicador</b>	<b>Origen de Financiamiento</b>
Estatal	Gestión	Mixto
<b>Eficacia</b>		
<b>Dimensión</b>	<b>Tipo Indicador</b>	<b>Origen de Financiamiento</b>
Estatal	Gestión	Mixto
<b>Calendario trimestral de la unidad de medida</b>		
<b>Frecuencia</b>	<b>Enero - Marzo</b>	<b>Abril - Junio</b>
Trimestral acumulado	750.00	950.00
Acumulado al trimestre	750.00	1,700.00
<b>Observaciones</b>		
Anual		
3,300.00		





EL03 Información y estadística

Componente 1 Actividad 3

Resumen Narrativo:

Apoyo a las unidades responsables con catálogos actualizados que faciliten la asignación de recursos a los centros de trabajo activos en el Sistema Educativo Estatal.

Supuesto:

El Sistema de Identificación de Centros de la Secretaría de Educación Pública, permite la descarga de los Catálogos

Medios de verificación:

Oficios, correos o circulares de notificación a las unidades responsables. Unidad del Sistema de Información Estadística de la SETAB; página web <https://estadisticas.setab.gob.mx>; <https://estadisticas.setab.gob.mx/catalogo.php/>

Nombre del Indicador:

Porcentaje de unidades responsables apoyadas con los catálogos.

Definición del Indicador:

Porcentaje de unidades responsables apoyadas con los catálogos de centros de trabajo actualizados.

Fórmula (método de cálculo)

Tipo cálculo:

Porcentual

( Total de unidades responsables que reciben en tiempo y forma la actualización de los catálogos en el año fiscal n / Total de unidades responsables que conforman la estructura orgánica de la Secretaría de Educación en el año fiscal n ) x 100

Resultado de la meta

100.00

Total de unidades responsables que reciben en tiempo y forma la actualización de los catálogos en el año fiscal n

Numrador

Unidad de medida

UM00179 Unidad Responsable

Denominador

33.00

Total de unidades responsables que conforman la estructura orgánica de la Secretaría de Educación en el año fiscal n

Descripción

Denominador

Unidad de medida

UM00179 Unidad Responsable

Denominador

33.00

Total de unidades responsables que conforman la estructura orgánica de la Secretaría de Educación en el año fiscal n

Descripción

Universo de cobertura

Unidad de medida

UM00179 Unidad Responsable

Universo

33.00

Enfoque de género NO

Meta sexenal

Línea base

Período

Año

2019

Mujeres

0

Hombres

0

Año

2024

Valor

100.00

Valor

78.26

Oct-Dic

Origen de Financiamiento

Mixto

Ascendente

Sentido

Dimensión

Desagregación geográfica

Tipo indicador

Gestión

Mixto

Origen de Financiamiento

Mixto

Ascendente

Sentido

Frecuencia

Enero - Marzo

Calendario trimestral de la unidad de medida

Abril - Junio

Julio - Septiembre

Octubre - Diciembre

Annual

Trimestral independiente

33.00

Observaciones

33.00

33.00

33.00

33.00

33.00

EL03 Información y estadística

Componente 1 Actividad 4

<b>Resumen Narrativo:</b>	Digitalización del archivo histórico documental de Centros de Trabajo del Sistema Educativo Estatal.										
<b>Supuesto:</b>	Se cuenta físicamente con los expedientes de los centros de trabajo										
<b>Medios de verificación:</b>	Carpeta de almacenamiento DOCUMENTOS unidad C de la computadora marca DELL con número de inventario 2-192420. Unidad del Sistema de Información Estadística de la SETAB.										
<b>Nombre del indicador:</b>	Porcentaje de expedientes escaneados.										
<b>Definición del indicador:</b>	Porcentaje de expedientes escaneados para conformar el archivo histórico documental del total de Centros de Trabajo existentes										
	<b>Fórmula (método de cálculo)</b>										
	$( \text{Total de expedientes escaneados hasta el año fiscal } n / \text{Total de expedientes acumulados hasta el año fiscal } n ) \times 100$										
	<b>Descripción</b>					<b>Denominador</b>					
Total de expedientes escaneados hasta el año fiscal n						UM00066 Documento					
						Unidad de medida					
						Documento					
						3300.00					
						Denominador					
						8500.00					
Total de expedientes acumulados hasta el año fiscal n	Universo de cobertura										
	Descripción										
	Unidad de medida										
	Documento										
	11675.00										
Total de centros de trabajo existentes en el Sistema educativo estatal en el año fiscal n											
	<b>Enfoque de género</b>		<b>Meta sexenal</b>		<b>Línea base</b>						
	Mujeres	Hombres	Año	Valor	Valor	Periodo	Año				
	0	0	2024	58.00	43.48	Oct-Diciembre	2019				
	Dimensión		Desagregación geográfica		Tipo indicador		Origen de Financiamiento				
	Eficacia		Estatal		Gestión		Mixto				
							Sentido				
							Ascendente				
Calendario trimestral de la unidad de medida											
<b>Frecuencia</b>			<b>Enero - Marzo</b>		<b>Abril - Junio</b>		<b>Julio - Septiembre</b>		<b>Octubre - Diciembre</b>		<b>Annual</b>
Trimestral acumulado			730.00		950.00		950.00		670.00		3,300.00
Acumulado al trimestre			730.00		1,680.00		2,630.00		3,300.00		
Observaciones											





EL03 Información y estadística

Componente 2

<b>Resumen Narrativo:</b>	Servicios de información proporcionados a las unidades responsables del Sistema Educativo Estatal como insumo para la toma de decisiones.									
<b>Supuesto:</b>	Se cuenta con bases de datos históricas y actualizadas de información, tecnologías de la información adecuadas, conocimientos computacionales y capacitación para la operación, aprovechamiento y modernización del sistema.									
<b>Medios de verificación:</b>	Documentos que oficializan la entrega de los resultados de cada proceso ante las instancias normativas, archivos digitales de publicación y oficios de entrega de información. Unidad del Sistema de Información Estadística de la SETAB.									
<b>Nombre del indicador:</b>	Porcentaje de unidades responsables que reciben servicios de información.									
<b>Definición del indicador:</b>	Porcentaje de unidades responsables que reciben servicios de información de los centros de trabajo del sistema educativo estatal.									
<b>Fórmula (método de cálculo)</b>										
( Total de unidades responsables que reciben servicios de información de los centros de trabajo del Sistema Educativo Estatal en el año fiscal n / Total de unidades responsables que integran el Sistema Educativo Estatal en el año fiscal n ) x 100										
<b>Resultado de la meta</b>										
100.00										
<b>Total de unidades responsables que reciben servicios de información de los centros de trabajo del Sistema Educativo Estatal en el año fiscal n</b>										
33.00										
<b>Total de unidades responsables que integran el Sistema Educativo Estatal en el año fiscal n</b>										
33.00										
<b>Universo de cobertura</b>										
33.00										
<b>Total de unidades responsables que integran el Sistema Educativo Estatal en el año fiscal n</b>										
33.00										
<b>Enfoque de género</b>										
33.00										
<b>Mujeres</b>										
0										
<b>Hombres</b>										
0										
<b>Dimensión</b>										
Desagregación geográfica										
Eficacia										
Estatal										
Gestión										
Mixto										
<b>Frecuencia</b>										
Enero - Marzo										
Abril - Junio										
Julio - Septiembre										
Octubre - Diciembre										
Anual										
33.00										
<b>Trimestral independiente</b>										
33.00										
<b>Observaciones</b>										
Observaciones										



EL03 Información y estadística

**Componente 2 Actividad 1**

<b>Resumen Narrativo:</b>	Levantamiento de censos estadísticos de los centros de trabajo del Sistema Educativo Estatal que facilite el conocimiento de las condiciones en que se operan los servicios.	
<b>Supuesto:</b>	Los Sistemas Nacionales de Captación de Información Estadística, funcionan adecuadamente, los responsables de los centros de trabajo entregan la información en tiempo y forma.	
<b>Medios de verificación:</b>	Cuestionarios 911 y Reportes de Oficialización, Catálogo de centros de trabajo y estadísticas, Unidad del Sistema de Información Estadística de la SETAB; Registros administrativos de alumnos, Dirección de Control Escolar e Incorporación de la SETAB.	
<b>Nombre del indicador:</b>	Porcentaje de centros de trabajo censados	
<b>Definición del indicador:</b>	Porcentaje de centros de trabajo de tipo escuela, supervisión y biblioteca del Sistema Educativo Estatal censados.	<b>Tipo cálculo:</b> Porcentual
<b>Fórmula (método de cálculo)</b>		
<b>(Total de centros de trabajos del Sistema Educativo Estatal censados en el año fiscal n / Total de centros de trabajo activos en el Sistema Educativo Estatal en el año fiscal n ) x 100</b>		<b>Resultado de la meta</b> 94.12
<b>Numerador</b>		
<b>Total de centros de trabajos del Sistema Educativo Estatal censados en el año fiscal n</b>		
<b>Descripción</b>	<b>Denominador</b>	<b>Unidad de medida</b>
UM00049 Centro	UM00049 Centro	7240.00
<b>Denominador</b>		
<b>Total de centros de trabajo activos en el Sistema Educativo Estatal en el año fiscal n</b>		
<b>Descripción</b>	<b>Unidad de medida</b>	<b>Denominador</b>
UM00049 Centro	UM00049 Centro	7692.00
<b>Denominador</b>		
<b>Total de centros de trabajo activos en el Sistema Educativo Estatal en el año fiscal n</b>		
<b>Universo de cobertura</b>		
<b>Descripción</b>		
<b>Unidad de medida</b>		
<b>Universo</b>		
<b>Total de centros de trabajo activos en el Sistema Educativo Estatal en el año fiscal n</b>		
<b>Meta sexenal</b>		
<b>Enfoque de género NO</b>		
<b>Mujeres</b>	<b>Hombres</b>	<b>Año</b>
0	0	2024
<b>Dimensión</b>	<b>Desagregación geográfica</b>	<b>Tipo Indicador</b>
Eficiencia	Estatal	Gestión
<b>Origen de Financiamiento</b>		
<b>Calendario trimestral de la unidad de medida</b>		
<b>Frecuencia</b>	<b>Enero - Marzo</b>	<b>Abril - Junio</b>
Trimestral acumulado	761.00	0.00
Acumulado al trimestre	761.00	0.00
<b>Observaciones</b>		
<b>Unidad de medida</b>		
<b>Periodo</b>		
<b>Línea base</b>		
<b>Año</b>		
<b>Sentido</b>		
<b>Constante</b>		
<b>Octubre - Diciembre</b>		
<b>Annual</b>		
6,479.00		
7,240.00		

*Handwritten mark*

EL03 Información Y estadística

**Componente 2 Actividad 2**

<b>Resumen Narrativo:</b>	Atención a las unidades responsables con los resultados de la información estadística de las condiciones en que operan los centros de trabajo del Sistema Educativo Estatal.					
<b>Supuesto:</b>	Se cuenta con las bases de datos oficiales de los censos estadísticos del sistema educativo estatal.					
<b>Medios de verificación:</b>	Archivos digitales de información estadística ubicados en la carpeta de almacenamiento CLIENTES unidad C de la computadora marca HP con número de inventario 2-183019, oficios con acuse de entrega de información. Unidad del Sistema de Información Estadística de la SETAB; página web de la Secretaría de educación <a href="https://estadisticas.setab.gob.mx">https://estadisticas.setab.gob.mx</a> . <a href="https://estadisticas.setab.gob.mx/catalago.php/">https://estadisticas.setab.gob.mx/catalago.php/</a>					
<b>Nombre del indicador:</b>	Porcentaje de unidades responsables apoyadas con información de los centros de trabajo.					
<b>Definición del indicador:</b>	Porcentaje de unidades responsables que reciben información estadística de los centros de trabajo			<b>Tipo cálculo:</b>	Porcentual	
<b>Fórmula (método de cálculo)</b>				<b>Resultado de la meta</b>		
(Total de unidades responsables con apoyo de resultados de información estadística de los centros de trabajo en el año fiscal n / Total de unidades responsables que integran la estructura orgánica de la Secretaría de Educación en el año fiscal n ) x 100				63.64		
<b>Descripción</b>				<b>Numerador</b>		
Total de unidades responsables con apoyo de resultados de información estadística de los centros de trabajo en el año fiscal n				UM00179 Unidad Responsable		
<b>Descripción</b>				<b>Denominador</b>		
Total de unidades responsables que integran la estructura orgánica de la Secretaría de Educación en el año fiscal n				UM00179 Unidad Responsable		
<b>Descripción</b>				<b>Unidad de medida</b>		
Universo de cobertura				Unidad Responsable		
<b>Descripción</b>				<b>Unidad de medida</b>		
Total de unidades responsables que integran la estructura orgánica de la Secretaría de Educación en el año fiscal n				UM00179 Unidad Responsable		
<b>Enfoque de género NO</b>				<b>Línea base</b>		
<b>Mujeres</b>		<b>Hombres</b>		<b>Año</b>		<b>Año</b>
0	0	2024	100.00	45.65	Octubre-Diciemb	2019
<b>Dimensión</b>		<b>Tipo Indicador</b>		<b>Origen de Financiamiento</b>		<b>Sentido</b>
Eficacia	Estatal	Gestión	Mixto			Constante
<b>Calendario trimestral de la unidad de medida</b>						
<b>Frecuencia</b>		<b>Enero - Marzo</b>		<b>Abril - Junio</b>		<b>Julio - Septiembre</b>
Trimestral Independiente		16.00		13.00		15.00
						21.00
<b>Observaciones</b>						
Annual						
21.00						





EL03 Información y estadística

**Componente 2 Actividad 3**

**Resumen Narrativo:**

Implementación de aplicaciones web que faciliten el manejo de información de resultados del sistema educativo estatal.

**Supuestos:**

Se cuenta con personal capacitado para el desarrollo de aplicaciones, alojamiento en el servidor web de la Secretaría, además existe demanda de información por usuarios diversos.

**Medios de verificación:**

Programas fuente ubicados en la carpeta de almacenamiento xampp/htdocs/estadística en la unidad C de la computadora marca HP con número de inventario 2-183011, oficios, correos o circulares de notificación a las unidades responsables. Unidad del Sistema de Información Estadística de la SETAB; página web de la Secretaría de educación <https://estadisticas.setab.gob.mx>.

**Nombre del indicador:**

Porcentaje de usuarios de las aplicaciones informáticas captados en el periodo

**Definición del indicador:**

Mide el porcentaje de usuarios de las aplicaciones informáticas captados en el periodo de análisis en relación a los registros obtenidos en el periodo de inicio del conteo de usuarios de la aplicación

Tipo cálculo:

Porcentual

**Fórmula (método de cálculo)**

( Total de usuarios de las aplicaciones informáticas captados en el periodo de análisis durante el año fiscal n / Total de usuarios de las aplicaciones informáticas captados en el tercer trimestre del año fiscal n-1 ) x 100

Resultado de la meta

486.31

Total de usuarios de las aplicaciones informáticas captados en el periodo de análisis durante el año fiscal n

Descripción

Numeral

Unidad de medida

Numeral

UM00194 Usuario

6074.00

Total de usuarios de las aplicaciones informáticas captados en el tercer trimestre del año fiscal n-1

Descripción

Denominador

Unidad de medida

Denominador

UM00194 Usuario

1249.00

Descripción

Universo de cobertura

Unidad de medida

Universo

UM00194 Usuario

1249.00

Total de usuarios de las aplicaciones informáticas captados en el tercer trimestre del año fiscal n-1

Enfoque de género NO		Meta sexenal		Línea base		Unidad de medida		Universe			
Mujeres	Hombres	Año	Valor	Valor	Periodo	Año					
0	0	2024	6500.00	0.00	Octubre-Diciemb	2019					
Desagregación geográfica		Tipo indicador		Origen de Financiamiento		Sentido					
Eficacia	Estatal	Gestión	Mixto				Constante				
Calendario trimestral de la unidad de medida											
Frecuencia		Enero - Marzo		Abril - Junio		Julio - Septiembre		Octubre - Diciembre		Anual	
Trimestral acumulado	Acumulado al trimestre	760.00	760.00	740.00	1,500.00	1,260.00	2,760.00	3,314.00	6,074.00		
Observaciones											









# EDUCACIÓN

SECRETARÍA DE EDUCACIÓN PÚBLICA

## SECRETARÍA DE EDUCACIÓN PÚBLICA PLANEACIÓN ANUAL 2023 E27 Tabasco

El contenido de la información de este documento es de carácter oficial y responsabilidad del titular de la Unidad Responsable

**ENTIDADES FEDERATIVAS**

Acumulado al trimestre	3.00	6.00	9.00	12.00
		Observaciones		



EL03 Información y estadística

**Componente 3 Actividad 3**

<b>Resumen Narrativo:</b>	Generación de información cartográfica con la ubicación de los centros de trabajo, como insumo para la toma de decisiones de las unidades responsables del Sistema Educativo Estatal.								
<b>Supuesto:</b>	Todos los centros de trabajo activos del Sistema Educativo Estatal se encuentran georreferenciados.								
<b>Medios de verificación:</b>	Oficios con acuse de recibo de las áreas educativas y archivos km1. Unidad del Sistema de Información Estadística de la SETAB.								
<b>Nombre del indicador:</b>	Porcentaje de unidades responsables apoyadas con información cartográfica.								
<b>Definición del indicador:</b>	Porcentaje de unidades responsables apoyadas con información cartográfica con ubicación de los centros de trabajo.					<b>Tipo cálculo:</b>	Porcentual		
<b>Fórmula (método de cálculo)</b>						<b>Resultado de la meta</b>			
( Unidades responsables que reciben información cartográfica con ubicación de los centros de trabajo en el año fiscal n / Total de unidades responsables que conforman la estructura orgánica de la Secretaría de Educación en el año fiscal n ) x 100						21.21			
		<b>Numerador</b>				<b>Denominador</b>			
Unidades responsables que reciben información cartográfica con ubicación de los centros de trabajo en el año fiscal n		UM00179 Unidad Responsable		UM00179 Unidad Responsable		7.00			
		<b>Denominador</b>				<b>Denominador</b>			
Total de unidades responsables que conforman la estructura orgánica de la Secretaría de Educación en el año fiscal n		UM00179 Unidad Responsable		UM00179 Unidad Responsable		33.00			
		<b>Universe de cobertura</b>				<b>Universe</b>			
Total de unidades responsables que conforman la estructura orgánica de la Secretaría de Educación en el año fiscal n		UM00179 Unidad Responsable		UM00179 Unidad Responsable		33.00			
		<b>Enfoque de género NO</b>				<b>Unidad de medida</b>			
Mujeres		Hombres		Meta sexenal		<b>Línea base</b>			
0	0	Año	2024	Valor	50.00	Periodo	Octubre-Diciemb	Año	2019
Dimensión		Desagregación geográfica		Tipo Indicador		Origen de Financiamiento		Sentido	
Eficacia		Estatal		Gestión		Mixto		Constante	
		<b>Calendarario trimestral de la unidad de medida</b>							
Frecuencia		Enero - Marzo		Abril - Junio		Julio - Septiembre		Octubre - Diciembre	
Trimestral Independiente	7.00	7.00	7.00	7.00	7.00	7.00	7.00	7.00	7.00
<b>Observaciones</b>									





EL05 Administración

Fin

<b>Resumen Narrativo:</b>	Contribuir a garantizar que el sistema educativo estatal responda con eficiencia a las demandas de la sociedad, mediante un sistema de administración que realiza procesos integrales que favorecen la optimización de los recursos.								
<b>Supuesto:</b>	Las unidades administrativas sistematizan de manera integral los procesos administrativos.								
<b>Medios de verificación:</b>	Estadística básica del sistema educativo estatal. Unidad del Sistema de Información Estadística. Dirección de Planeación. Subsecretaría de Planeación y Evaluación de la SETAB. <a href="https://estadisticas.setab.gob.mx/index.php">https://estadisticas.setab.gob.mx/index.php</a>								
<b>Nombre del indicador:</b>	Eficiencia terminal de una cohorte de educación media superior								
<b>Definición del indicador:</b>	Porcentaje de alumnos que ingresan a educación primaria y concluyen educación media superior en los ciclos escolares normativamente previstos para ello.								
<b>Fórmula (método de cálculo)</b>									
(Alumnos egresados de educación media superior en el ciclo escolar n / Alumnos de nuevo ingreso a primer grado de primaria en el ciclo escolar n-1) x 100									Resultado de la meta 68.77
<b>Alumnos egresados de educación media superior en el ciclo escolar n</b>		<b>Descripción</b>	<b>Numerador</b>						
			UM00027 Alumno (a)						33404.00
<b>Alumnos de nuevo ingreso a primer grado de primaria en el ciclo escolar n-1</b>		<b>Descripción</b>	<b>Denominador</b>						
			UM00027 Alumno (a)						48570.00
<b>Alumnos de nuevo ingreso a primer grado de primaria en el ciclo escolar n-1</b>		<b>Descripción</b>	<b>Unidad de medida</b>						
			Alumno (a)						48570.00
<b>Enfoque de género</b>		<b>Meta sexenal</b>							
<b>Mujeres</b>	NO	Año	Valor						
		2024	70.00						
<b>Hombres</b>	NO	Año	Valor						
		2024	70.00						
<b>Dimensión</b>	Desagregación geográfica	Tipo indicador	Origen de Financiamiento						
	Eficia	Estat	Mixto						
<b>Frecuencia</b>	Enero - Marzo		Abril - Junio		Julio - Septiembre		Octubre - Diciembre		Annual
		0.00		0.00		0.00		33,404.00	33,404.00
<b>Observaciones</b>									

*[Handwritten signatures and initials in blue ink]*



EL06 Administración

Resumen Narrativo:		Propósito	
<b>Supuesto:</b> Sistema de administración educativa realiza procesos integrales que favorecen la optimización de los recursos para la operatividad de los servicios.			
<b>Medios de Verificación:</b> Documentos de oficialización de la entrega de los resultados de cada proceso en las instancias normativas. Dirección General de Administración de la SETAB. Catálogo de procesos sustantivos registrados por las Unidades Responsables. Unidad de Modernización y Calidad Institucional de la SETAB.			
<b>Nombre del Indicador:</b> Porcentaje de procesos administrativos desarrollados para la operatividad de los servicios			
<b>Definición del Indicador:</b> Porcentaje de procesos administrativos para la operatividad de los servicios desarrollados del total de procesos para la gestión del sistema educativo estatal registrados por las unidades responsables		<b>Tipo cálculo:</b> Porcentual	
<b>Fórmula (método de cálculo)</b>		<b>Resultado de la meta</b>	
$(\text{Total de procesos administrativos para la operatividad de los servicios desarrollados en el año fiscal } n / \text{Total de procesos para la gestión del sistema educativo estatal registrados por las unidades responsables en el año fiscal } n) \times 100$		18.07	
<b>Total de procesos administrativos para la operatividad de los servicios desarrollados en el año fiscal n</b>		<b>Numerador</b>	<b>Denominador</b>
Descripción		UM00143 Proceso	15.00
Denominador			
<b>Total de procesos para la gestión del sistema educativo estatal registrados por las unidades responsables en el año fiscal n</b>		<b>Unidad de medida</b>	<b>Denominador</b>
Descripción		UM00143 Proceso	83.00
Universo de cobertura			
<b>Total de procesos para la gestión del sistema educativo estatal registrados por las unidades responsables en el año fiscal n</b>		<b>Unidad de medida</b>	<b>Universo</b>
Descripción		UM00143 Proceso	83.00
Universo de cobertura			
<b>Enfoque de género NO</b>		<b>Meta sexenal</b>	
<b>Mujeres</b>	<b>Hombres</b>	<b>Año</b>	<b>Valor</b>
0	0	2024	100.00
<b>Dimensión</b>		<b>Tipo Indicador</b>	<b>Origen de Financiamiento</b>
Desagregación geográfica		Gestión	Mixto
<b>Eficacia</b>		<b>Estado</b>	<b>Sentido</b>
Eficacia		Estatal	Constante
<b>Frecuencia</b>		<b>Calendario trimestral de la unidad de medida</b>	
Trimestral independiente		<b>Enero - Marzo</b>	<b>Abril - Junio</b>
		15.00	15.00
		<b>Julio - Septiembre</b>	<b>Octubre - Diciembre</b>
		15.00	15.00
		<b>Observaciones</b>	<b>Annual</b>
			15.00

*[Handwritten signatures and initials in blue ink]*







EL05 Administración

Componente 1 Actividad 1

Resumen Narrativo: Contratación de personal de acuerdo al puesto plaza perfil, para la atención de los centros de trabajo

Supuesto: Existen aspirantes catalogados como idóneos en los procesos evaluativos. Se generan vacancias que requieren ser sustituidas.

Medios de verificación: Reporte Trimestral de Contratación. Dirección de Recursos Humanos, Dirección General de Administración de la SETAB

Nombre del indicador: Porcentaje de plazas contratadas

Definición del indicador: Porcentaje de plazas vacantes por jubilación, defunción y nueva creación, contratadas en tiempo y forma

Tipo cálculo: Porcentual

(Plazas contratadas en tiempo y forma en el año fiscal n / Total de plazas autorizadas hasta el año fiscal n ) x 100

16.45

Plazas contratadas en tiempo y forma en el año fiscal n

Descripción

Numerador

Unidad de medida

Numerador

UM00133 Plaza

7613.00

Total de plazas autorizadas hasta el año fiscal n

Descripción

Denominador

Unidad de medida

Denominador

UM00133 Plaza

46279.00

Total de plazas autorizadas hasta el año fiscal n

Descripción

Universo de cobertura

Unidad de medida

Universo

UM00133 Plaza

46279.00

Enfoque de género NO

Mujeres

Hombres

Año

Valor

Valor

Línea base

Período

Año

Dimensión

Desagregación geográfica

Año

Valor

Valor

Origen de Financiamiento

Octubre-Diciemb

Año

Eficacia

Estatal

Tipo indicador

Gestión

Mixto

Origen de Financiamiento

Ascendente

Sentido

Frecuencia

Trimestral acumulado

Enero - Marzo

Abril - Junio

Julio - Septiembre

Octubre - Diciembre

Annual

Acumulado al trimestre

2,737.00

2,737.00

1,391.00

2,800.00

685.00

7,613.00

Acumulado al trimestre

2,737.00

4,128.00

6,928.00

7,613.00

Observaciones

EL05 Administración

Componente 1 Actividad 2

<b>Resumen Narrativo:</b>	Procesamiento de incidencias de personal para la generación de nóminas de movimientos del personal docente, directivo, de apoyo y asistencia a la educación										
<b>Supuesto:</b>	Coordinación efectiva de la cadena administrativa (Niveles Educativos-Recursos Humanos-Nóminas) en el procesamiento y turno de los movimientos del personal										
<b>Medios de verificación:</b>	Reporte de incidencias de Personal, Dirección de Recursos Humanos y Dirección de Proceso y Control de Nómina, Dirección General de Administración de la SETAB.										
<b>Nombre del indicador:</b>	Porcentaje de movimientos procesados en el FONE y en el sistema Estatal										
<b>Definición del indicador:</b>	Porcentaje de incidencias de personal por prejubilaciones, licencias sin goce de sueldo y gravedad cubiertas.					<b>Tipo cálculo:</b>		<b>Porcentual</b>			
<b>Fórmula (método de cálculo)</b>					<b>Resultado de la meta</b>						
( Total de captura de movimientos de procesados del personal en el año fiscal n / Total de Formato Único de Personal y formato DRH emitidos por quincena en el año fiscal n ) x 100											
<b>Numeralador</b>											
<b>Descripción</b>					<b>Unidad de medida</b>			<b>Numeralador</b>			
Total de captura de movimientos de procesados del personal en el año fiscal n					UM00241 Nómina			13375.00			
<b>Denominador</b>											
<b>Descripción</b>					<b>Unidad de medida</b>			<b>Denominador</b>			
Total de Formato Único de Personal y formato DRH emitidos por quincena en el año fiscal n					UM00241 Nómina			13375.00			
<b>Universo de cobertura</b>											
<b>Descripción</b>					<b>Unidad de medida</b>			<b>Universo</b>			
Total de Formato Único de Personal y formato DRH emitidos por quincena en el año fiscal n					UM00241 Nómina			13375.00			
<b>Enfoque de género NO</b>											
<b>Meta sexenal</b>											
<b>Mujeres</b>		<b>Hombres</b>		<b>Año</b>		<b>Valor</b>		<b>Valor</b>		<b>Año</b>	
0		0		2024		100.00		100.00		2019	
<b>Dimensión</b>		<b>Desagregación geográfica</b>		<b>Tipo indicador</b>		<b>Origen de Financiamiento</b>		<b>Periodo</b>		<b>Sentido</b>	
Eficacia		Estatal		Gestión		Mixto		Octubre-Diciembre		Constante	
<b>Calendario trimestral de la unidad de medida</b>											
<b>Frecuencia</b>			<b>Enero - Marzo</b>		<b>Abril - Junio</b>		<b>Julio - Septiembre</b>		<b>Octubre - Diciembre</b>		<b>Annual</b>
Trimestral acumulado			4,738.00		3,085.00		3,701.00		1,851.00		13,375.00
Acumulado al trimestre			4,738.00		7,823.00		11,524.00		13,375.00		
<b>Observaciones</b>											



EL05 Administración

Componente 1 Actividad 3

Resumen Narrativo:	Estímulos al personal docente y de apoyo y asistencia, a la educación para el reconocimiento de su trayectoria laboral efectiva								
Supuesto:	El personal cumple con todos los requisitos, para ser merecedor al reconocimiento respectivo.								
Medios de verificación:	Listado de solicitantes merecedores al reconocimiento. Dirección de Recursos Humanos. Dirección General de Administración de la SETAB. Solicitudes contra pagos generados. Dirección de Proceso y Control de Nóminas. Dirección General de Administración de la SETAB								
Nombre del indicador:	Porcentaje del pago de los estímulos entregados								
Definición del indicador:	Porcentaje de estímulos entregados al personal docente, de apoyo y asistencia a la educación por su trayectoria laboral.								
Fórmula (método de cálculo)			Tipo cálculo:	Porcentual					
( Personal docente y de apoyo y asistencia a la educación que reciben reconocimiento por sus años de servicio en el año fiscal n / Total de personal docente y de apoyo y asistencia a la educación en activo en el año fiscal n ) x 100									Resultado de la meta 7.53
Personal docente y de apoyo y asistencia a la educación que reciben reconocimiento por sus años de servicio en el año fiscal n		Numerador		Denominador					
Descripción		Unidad de medida		Unidad de medida		Denominador			
Total de personal docente y de apoyo y asistencia a la educación en activo en el año fiscal n		UM00129 Persona		UM00129 Persona		25128.00			
Universo de cobertura									
Descripción		Unidad de medida		Unidad de medida		Denominador			
Total de personal docente y de apoyo y asistencia a la educación en activo en el año fiscal n		UM00129 Persona		UM00129 Persona		25128.00			
Enfoque de género NO		Meta sexenal		Línea base					
Mujeres		Hombres		Año		Periodo		Año	
0		0		2024		Jul-Sep		2019	
Valor		Valor		Valor		Valor		Valor	
10.00		6.94		1,172.00		1,892.00		0.00	
Dimensión		Tipo indicador		Origen de Financiamiento		Sentido			
Eficacia		Estatal		Mixto		Ascendente			
Eficacia <th colspan="2">Gestión</th> <th colspan="2">Mixto <td colspan="2"></td> <td></td> <td></td> </th>		Gestión		Mixto <td colspan="2"></td> <td></td> <td></td>					
Fracción		Enero - Marzo		Abril - Junio		Julio - Septiembre		Octubre - Diciembre	
Trimestral acumulado		Acumulado al trimestre		0.00		0.00		0.00	
0.00		0.00		720.00		720.00		1,892.00	
Acumulado al trimestre		0.00		720.00		720.00		1,892.00	
Observaciones									

*(Handwritten signatures and initials)*



EL05 Administración

**Componente 1 Actividad 4**


<b>Resumen Narrativo:</b>	Desarrollo profesional del personal de apoyo y asistencia a la educación que favorezca el cumplimiento de sus funciones, con apoyo a las plataformas digitales.								
<b>Supuesto:</b>	El personal asume el compromiso de participar en procesos formativos en contraturno. El catálogo de capacitación que oferta la instancia normativa atiende las necesidades de formación de personal detectadas.								
<b>Medios de verificación:</b>	Registro de asistencia. Concentrado del personal administrativo capacitado. Concentrado de personal asignado en las Unidades Responsables. Unidad de Modernización y Calidad Institucional. Subsecretaría de Planeación y Evaluación de la SEITAB.								
<b>Nombre del indicador:</b>	Porcentaje de personal administrativo fortalecido en sus competencias laborales								
<b>Definición del indicador:</b>	Porcentaje de personal de la Secretaría en funciones administrativas que recibe capacitación para la formación y desarrollo de competencias profesionales								
<b>Fórmula (método de cálculo)</b>									
(Personal de la Secretaría en funciones administrativas capacitado para fortalecer el ámbito laboral y las relaciones interpersonales en el año fiscal n) / Total de personal asignado por las unidades responsables para integrarse a procesos formativos para el año fiscal n ) x 100									56.25
<b>Personal de la Secretaría en funciones administrativas capacitado para fortalecer el ámbito laboral y las relaciones interpersonales en el año fiscal n</b>			<b>Numerador</b>	<b>Denominador</b>	<b>Unidad de medida</b>	<b>Unidad de medida</b>	<b>Unidad de medida</b>	<b>Unidad de medida</b>	<b>Numerador</b>
					UM00129 Persona				900.00
<b>Total de personal asignado por las unidades responsables para integrarse a procesos formativos para el año fiscal n</b>									1600.00
<b>Universo de cobertura</b>									
<b>Descripción</b>									
<b>Total de personal asignado por las unidades responsables para integrarse a procesos formativos para el año fiscal n</b>									1600.00
<b>Enfoque de género</b>									
<b>Mujeres</b>									
<b>Hombres</b>									
<b>Dimensión</b>									
<b>Eficacia</b>									
<b>Frecuencia</b>									
<b>Trimestral acumulado</b>									
<b>Acumulado al trimestre</b>									
<b>Observaciones</b>									

*[Handwritten signatures and initials in blue ink]*

EL05 Administración

**Componente 2**

<b>Resumen Narrativo:</b>	Recursos materiales y servicios proporcionados a las áreas sustantivas y adjetivas de la Secretaría de Educación para la operatividad del servicio	
<b>Supuesto:</b>	El Comité de Compras del Poder Ejecutivo del Estado y el Subcomité de Compras de la Secretaría de Educación, realizan en tiempo y forma los procedimientos de compras. Los proveedores entregan en tiempo y forma los bienes muebles adjudicados.	
<b>Medios de verificación:</b>	Salidas de almacén y Resguardo por centro de trabajo, y Control de Inventario Físico Semestral. Dirección de Recursos Materiales y Servicios. Dirección General de Administración de la SETAB. Catálogo de Centros de Trabajo del Sistema Educativo Estatal. Unidad del Sistema de Información Estadística. Dirección de Planeación. Subsecretaría de Planeación y Evaluación de la SETAB. <a href="https://estadisticas.setab.gob.mx/catalogo.php/">https://estadisticas.setab.gob.mx/catalogo.php/</a>	
<b>Nombre del indicador:</b>	Porcentaje de unidades responsables atendidas	<b>Tipo cálculo:</b> Porcentual
<b>Definición del indicador:</b>	Porcentaje de unidades responsables de la estructura orgánica de la Secretaría atendidas con recursos materiales y servicios	<b>Resultado de la meta</b>
<b>Fórmula (método de cálculo)</b>		
$\left( \frac{\text{Total de unidades responsables atendidas en el año fiscal n}}{\text{Total de unidades responsables de la estructura orgánica de la Secretaría en el año fiscal n}} \right) \times 100$		
<b>Total de unidades responsables atendidas en el año fiscal n</b>	<b>Descripción</b>	<b>Numerador</b>
		UM00179 Unidad Responsable
	<b>Denominador</b>	
		UM00179 Unidad Responsable
<b>Total de unidades responsables de la estructura orgánica de la Secretaría en el año fiscal n</b>	<b>Descripción</b>	<b>Unidad de medida</b>
	Universo de cobertura	33.00
<b>Total de unidades responsables de la estructura orgánica de la Secretaría en el año fiscal n</b>		
<b>Enfoque de género NO</b>		
<b>Mujeres</b>	<b>Año</b>	<b>Valor</b>
0	2024	100.00
<b>Hombres</b>	<b>Año</b>	<b>Valor</b>
0	2024	100.00
<b>Dimensión</b>	<b>Desagregación geográfica</b>	<b>Tipo indicador</b>
Eficacia	Estatal	Mixto
<b>Origen de Financiamiento</b>		
Constante		
<b>Calendario trimestral de la unidad de medida</b>		
<b>Frecuencia</b>	<b>Enero - Marzo</b>	<b>Abril - Junio</b>
Trimestral Independiente	33.00	33.00
	<b>Julio - Septiembre</b>	<b>Octubre - Diciembre</b>
	33.00	33.00
	<b>Observaciones</b>	
	Annual	
	33.00	

2 ~~3~~ 4  

EL05 Administración

Componente 2 Actividad 1

<b>Resumen Narrativo:</b>	Dotación de bienes de consumo y servicios generales para el desarrollo de las actividades de las áreas de la Secretaría de Educación	
<b>Supuesto:</b>	Existen registrados en el padrón estatal y nacional, proveedores interesados en participar en los procesos de licitación.	
<b>Medios de verificación:</b>	Salidas de almacén y Resguardo por centro de trabajo, y Control de Inventario Físico Semestral. Formatos de control y seguimiento de los servicios atendidos. Dirección de Recursos Materiales y Servicios. Dirección General de Administración de la SETAB. Catálogo de Centros de Trabajo del Sistema Educativo Estatal. Unidad del Sistema de Información Estadística. Dirección de Planeación, Subsecretaría de Planeación y Evaluación de la SETAB. <a href="https://estadisticas.setab.gob.mx/catalogo.php/">https://estadisticas.setab.gob.mx/catalogo.php/</a>	
<b>Nombre del indicador:</b>	Porcentaje de unidades responsables atendidas con el suministro de bienes de consumo y servicios	
<b>Definición del indicador:</b>	Porcentaje de unidades responsables de la estructura orgánica de la Secretaría atendidas	Porcentual
<b>Fórmula (método de cálculo)</b>		
( Total de unidades responsables atendidas con el suministro de bienes de consumo y servicios en el año fiscal n / Total de unidades responsables de la estructura orgánica de la Secretaría en el año fiscal n ) x 100		
<b>Numerador</b>		
<b>Descripción</b>	<b>Unidad de medida</b>	<b>Numerador</b>
Total de unidades responsables atendidas con el suministro de bienes de consumo y servicios en el año fiscal n	UM00179 Unidad Responsable	33.00
<b>Denominador</b>		
<b>Descripción</b>	<b>Unidad de medida</b>	<b>Denominador</b>
Total de unidades responsables de la estructura orgánica de la Secretaría en el año fiscal n	UM00179 Unidad Responsable	33.00
<b>Universo de cobertura</b>		
<b>Descripción</b>		
Total de unidades responsables de la estructura orgánica de la Secretaría en el año fiscal n		
<b>Enfoque de género NO</b>		
<b>Meta sexenal</b>		
<b>Mujeres</b>	<b>Año</b>	<b>Valor</b>
0	2024	100.00
<b>Hombres</b>	<b>Año</b>	<b>Valor</b>
0	2024	100.00
<b>Dimensión</b>	<b>Tipo Indicador</b>	<b>Origen de Financiamiento</b>
Eficacia	Estatal	Mixto
<b>Calendario trimestral de la unidad de medida</b>		
<b>Frecuencia</b>	<b>Enero - Marzo</b>	<b>Abril - Junio</b>
Trimestral independiente	33.00	33.00
<b>Observaciones</b>		
	<b>Julio - Septiembre</b>	<b>Octubre - Diciembre</b>
	33.00	33.00
	<b>Annual</b>	
	33.00	

EL05 Administración

Componente 2 Actividad 2

Resumen Narrativo:

Actualización de los sistemas de inventarios de bienes muebles e inmuebles en estricto cumplimiento a la normatividad vigente

Supuesto:

Se cuenta con la colaboración de la Dirección de Patrimonio del Gobierno del Estado para la conciliación de la información.

Medios de verificación:

Padrón de bienes muebles. Archivo del Departamento de Almacén General, Dirección de Recursos Materiales y Servicios. Dirección General de Administración de la SETAB. Padrón de bienes inmuebles. Dirección de Programas de Inversión en Infraestructura Educativa. Subsecretaría de Planeación y Evaluación de la SETAB.

Nombre del indicador:

Porcentaje de sistemas actualizados

Tipo cálculo:

Porcentual

Definición del indicador:

Fórmula (método de cálculo)

Resultado de la meta

( Sistemas de bienes muebles e inmuebles actualizados en el año fiscal n / Total de sistemas de bienes muebles e inmuebles existentes en el año fiscal n ) x 100

Numerador

Descripción

UM00164 Sistema

Numerador

Sistemas de bienes muebles e inmuebles actualizados en el año fiscal n

Denominador

Descripción

UM00164 Sistema

Denominador

Total de sistemas de bienes muebles e inmuebles existentes en el año fiscal n

Descripción

Universo de cobertura

UM00164 Sistema

Universo

Total de sistemas de bienes muebles e inmuebles existentes en el año fiscal n

Entoque de género	Meta sexenal		Línea base		Año		
	Mujeres	Hombres	Valor	Período			
0	0	100.00	100.00	Octubre - Diciembre	2018		
Dimensión	Desagregación geográfica		Origen de Financiamiento		Sentido		
Eficacia	Estatal		Mixto		Constante		
Calendario trimestral de la unidad de medida							
Frecuencia	Enero - Marzo		Abril - Junio		Julio - Septiembre	Octubre - Diciembre	Anual
Semestral Independiente	0.00		2.00		0.00	2.00	2.00

Observaciones

*[Handwritten signatures and initials in blue ink]*

EL05 Administración

**Componente 2 Actividad 3**

<b>Resumen Narrativo:</b>	Promoción transversal de una cultura de protección civil y emergencia escolar en el sistema educativo estatal, bajo las directrices y coordinación de los tres niveles de gobierno para la prevención y mitigación frente a la ocurrencia de fenómenos perturbadores, naturales o humanos.		
<b>Sujeto:</b>	Se cuenta con la asesoría del Consejo Estatal de Protección Civil para el desarrollo de actividades de prevención y la participación comprometida de las Comisiones Mixtas de Seguridad e Higiene de esta Secretaría		
<b>Medios de verificación:</b>	Documentos de protocolización de actividades. Actas de recorridos de la Comisión Mixta de Seguridad e Higiene de la Secretaría de Educación. Dirección de Programas de Inversión en Infraestructura Educativa. Subsecretaría de Planeación y Evaluación de la SETAB.		
<b>Nombre del indicador:</b>	Porcentaje de centros de trabajo con programa de prevención de riesgos		
<b>Definición del indicador:</b>	Porcentaje de centros de trabajo que implementan un programa de prevención de riesgos	<b>Tipo cálculo:</b>	Porcentual
	<b>Fórmula (método de cálculo)</b>		<b>Resultado de la meta</b>
( Total de centros de trabajos escolares y administrativos que implementan programa de prevención de riesgos en el año fiscal n / Total de centros de trabajo y espacio administrativos activos en el año fiscal n ) x 100			6.50
<b>Numeral</b>			
<b>Descripción</b>		<b>Numeral</b>	<b>Unidad de medida</b>
Total de centros de trabajos escolares y administrativos que implementan programa de prevención de riesgos en el año fiscal n		UM00049	Centro
n			500.00
<b>Descripción</b>		<b>Denominador</b>	<b>Unidad de medida</b>
Total de centros de trabajo y espacio administrativos activos en el año fiscal n		UM00049	Centro
			7692.00
<b>Universe de cobertura</b>			
<b>Descripción</b>		<b>Unidad de medida</b>	<b>Universe</b>
Total de centros de trabajo y espacio administrativos activos en el año fiscal n		UM00049	Centro
			7692.00
<b>Enfoque de género NO</b>			
<b>Mujeres</b>		<b>Hombres</b>	<b>Año</b>
0		2024	
		<b>Valor</b>	<b>Valor</b>
		100.00	8.70
<b>Dimensión</b>		<b>Desagregación geográfica</b>	<b>Tipo Indicador</b>
Eficacia		Estatal	Gestión
			Mixto
			Origen de Financiamiento
			Ascendente
			Sentido
<b>Calendario trimestral de la unidad de medida</b>			
<b>Frecuencia</b>	<b>Enero - Marzo</b>	<b>Abril - Junio</b>	<b>Julio - Septiembre</b>
Trimestral acumulado	10.00	10.00	150.00
Acumulado al trimestre	10.00	20.00	170.00
			330.00
			500.00
			500.00

Observaciones



EL05 Administración

Componente 2 Actividad 4

El contenido de la información de este documento es de carácter oficial y responsabilidad del titular de la Unidad Responsable


<b>Resumen Narrativo:</b>									
Renovación del parque vehicular que facilite las tareas de operatividad tanto en áreas de apoyo administrativo como académicas de la Secretaría de Educación.									
<b>Saqueo:</b>									
La instancia normativa deroga y autoriza la adquisición de vehículos. Existen proveedores interesados en participar en la licitación. Existen en el mercado suficiente cantidad de vehículos demandados. Los precios de los vehículos se incrementan en un máximo del 10% de acuerdo al precio estimado.									
<b>Medios de verificación:</b>									
Inventario del parque vehicular. Dirección de Recursos Materiales y Servicios. Dirección General de Administración de la SETAB.									
<b>Nombre del indicador:</b>									
Porcentaje de renovación de vehículos									
<b>Definición del indicador:</b>									
Porcentaje de vehículos entregados a las áreas académicas y administrativas para la mejora de la operatividad del servicio									
<b>Tipo cálculo:</b>									
Porcentual									
<b>Resultado de la meta</b>									
7.19									
Vehículos sustituidos en el año fiscal n / Total de vehículos del parque vehicular en condiciones de baja o sustitución en el año fiscal n ) x 100									
<b>Formula (método de cálculo)</b>									
Numerador									
Denominador									
Vehículos sustituidos en el año fiscal n									
UM00043 Bien									
10.00									
<b>Descripción</b>									
Denominador									
UM00043 Bien									
139.00									
<b>Descripción</b>									
Unidad de medida									
Universe de cobertura									
Unidad de medida									
Universe									
139.00									
<b>Total de vehículos del parque vehicular en condiciones de baja o sustitución en el año fiscal n</b>									
<b>Entoque de género NO</b>									
Meta sexenal									
Mujeres									
Hombres									
Año									
2024									
Valor									
40.00									
Valor									
1.27									
Origen de Financiamiento									
Estatal									
Mixto									
Tipo indicador									
Gestión									
Eficacia									
Ascendente									
Sentido									
Calendario trimestral de la unidad de medida									
Enero - Marzo									
Abril - Junio									
Julio - Septiembre									
Octubre - Diciembre									
Anual									
Frecuencia									
0.00									
0.00									
0.00									
10.00									
10.00									
<b>Observaciones</b>									

*[Handwritten signatures and initials in blue ink]*

EL05 Administración

**Componente 3**


<b>Resumen Narrativo:</b>	Unidades responsables apoyadas para el desarrollo de sus procesos con tecnologías de información y comunicación													
<b>Supuesto:</b>	Las unidades responsables reportan sus necesidades de equipamiento tecnológico. Servidores públicos emplean las herramientas tecnológicas en sus actividades.													
<b>Medios de verificación:</b>	Memoria de requerimientos técnicos de TICs de las unidades administrativas de la Secretaría. Dirección de Tecnologías de la Información y Comunicación de la SETAB. Catálogo de Centros de Trabajo del Sistema Educativo Estatal. Unidad del Sistema de Información Estadística. Dirección de Planeación. Subsecretaría de Planeación y Evaluación de la SETAB. <a href="https://estadisticas.setab.gob.mx/catalogo.php/">https://estadisticas.setab.gob.mx/catalogo.php/</a>													
<b>Nombre del indicador:</b>	Porcentaje de unidades responsables atendidas con TIC													
<b>Definición del indicador:</b>	Porcentaje de unidades responsables apoyadas con recursos y servicios tecnológicos													
<b>Fórmula (método de cálculo)</b>										<b>Tipo cálculo:</b>	<b>Porcentual</b>			
( Unidad responsable apoyada con equipamiento y servicio tecnológico en el año fiscal n / Áreas que conforman la estructura orgánica de la Secretaría en el año fiscal n ) x 100										<b>Resultado de la meta</b>				
										<b>Numerador</b>	<b>Denominador</b>			
Unidad responsable apoyada con equipamiento y servicio tecnológico en el año fiscal n										UM00179	Unidad Responsable	33.00		
										<b>Unidad de medida</b>	<b>Denominador</b>			
Áreas que conforman la estructura orgánica de la Secretaría en el año fiscal n										UM00179	Unidad Responsable	33.00		
										<b>Unidad de medida</b>	<b>Denominador</b>			
Áreas que conforman la estructura orgánica de la Secretaría en el año fiscal n										UM00179	Unidad Responsable	33.00		
										<b>Unidad de medida</b>	<b>Denominador</b>			
Universo de cobertura														
<b>Descripción</b>										<b>Unidad de medida</b>	<b>Universo</b>			
Enfoque de género NO										UM00179	Unidad Responsable	33.00		
										<b>Línea base</b>				
<b>Mujeres</b>										<b>Año</b>	<b>Año</b>			
0										2024	2019			
<b>Hombres</b>										<b>Valor</b>	<b>Valor</b>			
0										100.00	100.00			
<b>Dimensión</b>										<b>Origen de Financiamiento</b>	<b>Sentido</b>			
Desagregación geográfica														
Eficacia										Estatal	Mixto	Constante		
										<b>Período</b>				
<b>Frecuencia</b>										<b>Calendario trimestral de la unidad de medida</b>				
Trimestral independiente										Enero - Marzo	Abril - Junio	Julio - Septiembre	Octubre - Diciembre	Annual
										33.00	33.00	33.00	33.00	33.00
										<b>Observaciones</b>				



EL05 Administración

**Componente 3 Actividad 1**


<b>Resumen Narrativo:</b>	Instalación de licencias de software a equipamiento tecnológico asignado a las unidades responsables de la Secretaría										
<b>Supuesto:</b>	Los usuarios de las Unidades responsables reportan anomalías de licenciamiento de software										
<b>Medios de Verificación:</b>	Memoria técnica de requerimientos técnicos de TICs de las Unidades Administrativas de la Secretaría; sección licenciamiento. Dirección de Tecnologías de la Información y Comunicación de la SETAB.										
<b>Nombre del indicador:</b>	Porcentaje de equipamiento tecnológico con licencias vigentes instaladas asignado a las unidades responsables										
<b>Definición del indicador:</b>	Porcentaje de equipamiento tecnológico con licencias vigentes instaladas a para uso de software en las unidades responsables de la secretaria.										
	<b>Fórmula (método de cálculo)</b>										
( Equipamiento tecnológico reportados con anomalías en licenciamiento en el año fiscal n / Total de equipamiento tecnológico existente en las unidades responsables en el año fiscal n ) x 100	<b>Resultado de la meta</b>										
	<b>8.43</b>										
<b>Equipamiento tecnológico reportados con anomalías en licenciamiento en el año fiscal n</b>	<b>Descripción</b>		<b>Numerador</b>		<b>Unidad de medida</b>		<b>Numerador</b>		<b>Denominador</b>		
	Total de equipamiento tecnológico existente en las unidades responsables en el año fiscal n		UM00072 Equipo		UM00072 Equipo		UM00072 Equipo		2373.00		
	<b>Descripción</b>		<b>Unidad de medida</b>		<b>Denominador</b>		<b>Numerador</b>		<b>Unidad de medida</b>		
	Total de equipamiento tecnológico existente en las unidades responsables en el año fiscal n		UM00072 Equipo		UM00072 Equipo		UM00072 Equipo		2373.00		
	<b>Descripción</b>		<b>Unidad de medida</b>		<b>Denominador</b>		<b>Numerador</b>		<b>Unidad de medida</b>		
	Total de equipamiento tecnológico existente en las unidades responsables en el año fiscal n		UM00072 Equipo		UM00072 Equipo		UM00072 Equipo		2373.00		
	<b>Entoque de género NO</b>		<b>Meta sexenal</b>		<b>Línea base</b>		<b>Año</b>		<b>Universe</b>		
	<b>Mujeres</b>	<b>Hombres</b>	<b>Año</b>	<b>Valor</b>	<b>Valor</b>	<b>Periodo</b>	<b>Año</b>				
	0	0	2024	100.00	16.45	Octubre - Diciembre	2019				
	<b>Dimensión</b>	<b>Desagregación geográfica</b>	<b>Tipo indicador</b>	<b>Origen de Financiamiento</b>	<b>Sentido</b>						
	Eficacia	Estatal	Gestión	Mixto	Ascendente						
	<b>Frecuencia</b>	<b>Calendario trimestral de la unidad de medida</b>									
	<b>Trimestral acumulado</b>	<b>Enero - Marzo</b>	<b>Abril - Junio</b>	<b>Julio - Septiembre</b>	<b>Octubre - Diciembre</b>	<b>Annual</b>					
	Acumulado al trimestre	50.00	50.00	50.00	150.00	200.00					
		50.00	100.00	150.00	200.00						
	<b>Observaciones</b>										



EI.05 Administración

Componente 3 Actividad 2

<b>Resumen Narrativo:</b>	Atención a las necesidades de operatividad del equipamiento tecnológico de las unidades responsables, con servicio de soporte técnico, conectividad y comunicación						
<b>Supuesto:</b>	Las UR informan la incidencia de equipo tecnológico con mal funcionamiento en tiempo y forma						
<b>Medios de verificación:</b>	Memoria de requerimientos técnicos de TICs de las Unidades Administrativas de la Secretaría; secciones soporte técnico, conectividad, comunicación, correos, etc. Dirección de Tecnologías de la Información y Comunicación de la SETAB.						
<b>Nombre del Indicador:</b>	Porcentaje de equipamiento tecnológico con servicios para soporte técnico, conectividad y comunicación			<b>Tipo cálculo:</b>	Porcentual		
<b>Definición del indicador:</b>	Porcentaje de equipamientos tecnológicos con servicios para soporte técnico, conectividad y comunicación asignados a las unidades responsables de la administración central.			<b>Resultado de la meta</b>	14.75		
( Equipamientos tecnológicos con servicios para soporte técnico, conectividad y comunicación en el año fiscal n / Total de equipamiento tecnológico existente en las unidades responsables en el año fiscal n ) X 100							
<b>Fórmula (método de cálculo)</b>							
		<b>Descripción</b>	<b>Numerador</b>	<b>Unidad de medida</b>	<b>Numerador</b>		
		Equipamientos tecnológicos con servicios para soporte técnico, conectividad y comunicación en el año fiscal n	UM00072 Equipo		350.00		
		<b>Descripción</b>	<b>Denominador</b>	<b>Unidad de medida</b>	<b>Denominador</b>		
		Total de equipamiento tecnológico existente en las unidades responsables en el año fiscal n	UM00072 Equipo		2373.00		
		<b>Descripción</b>	<b>Unidad de medida</b>	<b>Universe</b>	<b>Universe</b>		
		Total de equipamiento tecnológico existente en las unidades responsables en el año fiscal n	UM00072 Equipo		2373.00		
<b>Enfoque de género NO</b>							
		<b>Mujeres</b>	<b>Año</b>	<b>Valor</b>	<b>Valor</b>		
		0	2024	100.00	74.58		
		<b>Hombres</b>	<b>Año</b>	<b>Valor</b>	<b>Valor</b>		
		0	2024	100.00	74.58		
		<b>Dimensión</b>	<b>Tipo Indicador</b>	<b>Origen de Financiamiento</b>	<b>Periodo</b>		
		Eficacia	Estatal	Gestión	Mixto		
<b>Calendario trimestral de la unidad de medida</b>							
		<b>Frecuencia</b>	<b>Enero - Marzo</b>	<b>Abril - Junio</b>	<b>Julio - Septiembre</b>	<b>Octubre - Diciembre</b>	<b>Annual</b>
		Trimestral acumulado	50.00	100.00	100.00	100.00	350.00
		Acumulado al trimestre	50.00	150.00	250.00	350.00	
<b>Observaciones</b>							









EL05 Administración

**Componente 4 Actividad 1**

<b>Resumen Narrativo:</b>	Aplicación del proceso para el devengo presupuestal del recurso autorizado.									
<b>Supuesto:</b>	La documentación que presenten las UR cumple con los estándares de calidad especificados en el proceso. El trámite ante la instancia normativa se realiza en tiempo y forma									
<b>Medios de verificación:</b>	Reportes de recursos presupuestales devengados de los sistemas Informáticos ORACLE E-Business Suite y SIPTO. Dirección de Recursos Financieros de la SETAB.									
<b>Nombre del Indicador:</b>	Porcentaje de recurso devengado.									
<b>Definición del Indicador:</b>	Porcentaje de presupuesto devengado acorde a calendario autorizado.					<b>Tipo cálculo:</b>				
	Fórmula (método de cálculo)					<b>Resultado de la meta</b>				
( Total de recursos devengados conforme al calendario autorizado en el año fiscal n / Presupuesto comprometido conforme al calendario autorizado en el año fiscal n ) x 100										
<b>Numerador</b>										
Total de recursos devengados conforme al calendario autorizado en el año fiscal n										
<b>Denominador</b>										
Presupuesto comprometido conforme al calendario autorizado en el año fiscal n										
<b>Universo de cobertura</b>										
Presupuesto comprometido conforme al calendario autorizado en el año fiscal n										
<b>Descripción</b>										
Enfoque de género <b>NO</b>										
Mujeres										
Hombres										
0										
0										
2024										
100.00										
100.00										
100.00										
Oct - Dic										
2019										
Eficacia										
Estatal										
Gestión										
Mixto										
Constante										
<b>Calendario trimestral de la unidad de medida</b>										
Enero - Marzo										
Abril - Junio										
Julio - Septiembre										
Octubre - Diciembre										
Anual										
Trimestral acumulado										
2,852,381,231.00										
2,542,165,285.00										
2,975,587,361.00										
4,702,743,661.00										
13,072,877,538.00										
Acumulado al trimestre										
2,852,381,231.00										
5,394,546,516.00										
8,370,133,877.00										
13,072,877,538.00										
<b>Observaciones</b>										





EL05 Administración

Componente 4 Actividad 2

<b>Resumen Narrativo:</b>	Aplicación del proceso para elaboración de orden de pago.									
<b>Supuesto:</b>	La documentación que presentan las UR cumple con los estándares de calidad especificados en el proceso. El trámite ante la instancia normativa se realiza en tiempo y forma									
<b>Medios de verificación:</b>	Reporte de Grupo de Facturas, documentos y comprobantes del sistema SIPTO y ORACLE E-Business Suite. Dirección de Recursos Financieros de la SETAB									
<b>Nombre del indicador:</b>	Porcentaje de comprobación con Grupo de Facturas procedentes									
<b>Definición del indicador:</b>	Porcentaje de grupo de facturas elaboradas a partir del total de documentos ingresados y fiscalizados que informa como procedentes la instancia normativa									
<b>Fórmula (método de cálculo)</b>										
( Total de grupo de facturas procedentes en el año fiscal n / Total de grupo de facturas presentadas en la instancia normativa en el año fiscal n ) x 100										
<b>Resultado de la meta</b>										
100.00										
<b>Numerador</b>										
<b>Descripción</b>										
Total de grupo de facturas procedentes en el año fiscal n										
<b>Denominador</b>										
<b>Descripción</b>										
Total de grupo de facturas presentadas en la instancia normativa en el año fiscal n										
<b>Unidad de medida</b>										
UM00148 Registro										
<b>Denominador</b>										
UM00148 Registro										
<b>Unidad de medida</b>										
Universe de cobertura										
<b>Descripción</b>										
Total de grupo de facturas presentadas en la instancia normativa en el año fiscal n										
<b>Unidad de medida</b>										
UM00148 Registro										
<b>Denominador</b>										
UM00148 Registro										
<b>Unidad de medida</b>										
Universe										
1120.00										
<b>Entoque de género NO</b>										
<b>Meta sexenal</b>										
<b>Mujeres</b>										
<b>Hombres</b>										
<b>Año</b>										
2024										
<b>Valor</b>										
100.00										
<b>Valor</b>										
100.00										
<b>Periodo</b>										
Oct - Dic										
<b>Año</b>										
2019										
<b>Dimensión</b>										
<b>Desagregación geográfica</b>										
<b>Eficacia</b>										
<b>Estatal</b>										
<b>Gestión</b>										
<b>Mixto</b>										
<b>Origen de Financiamiento</b>										
<b>Constante</b>										
<b>Sentido</b>										
Constante										
<b>Calendarario trimestral de la unidad de medida</b>										
<b>Enero - Marzo</b>										
<b>Abril - Junio</b>										
<b>Julio - Septiembre</b>										
<b>Octubre - Diciembre</b>										
<b>Annual</b>										
<b>Trimestral acumulado</b>										
150.00										
250.00										
300.00										
420.00										
<b>Acumulado al trimestre</b>										
150.00										
400.00										
700.00										
1,120.00										
<b>Observaciones</b>										

*[Handwritten signatures and initials in blue ink]*



**Componente 4 Actividad 3**

<b>Resumen Narrativo:</b>	Aplicación de los procesos sustantivos para el registro presupuestal y contable del ejercicio del gasto.					
<b>Supuesto:</b>	La documentación que presentan las UFR cumple con los estándares de calidad especificados en el proceso. El trámite ante la instancia normativa se realiza en tiempo y forma					
<b>Medios de verificación:</b>	Conciliación Presupuestal, Grupos de Facturas (Oracle), Grupos de facturas (SIPRO), Conciliaciones Bancarias, Informes Mensuales de Contabilidad, Informes Mensuales de Tesorería, Dirección de Recursos Financieros, Catálogo de procesos sustantivos registrados por las Unidades Responsables, Unidad de Modernización y Calidad Institucional, Subsecretaría de Planeación y Evaluación de la SETAB.					
<b>Nombre del Indicador:</b>	Porcentaje de procesos aplicados para el control del ejercicio financiero					
<b>Definición del Indicador:</b>	Porcentaje de procesos aplicados para el control del ejercicio financiero de la Secretaría de Educación, en relación al total de procesos para la gestión del sistema educativo estatal registrados por las unidades responsables					
<b>Fórmula (método de cálculo)</b>						<b>Resultado de la meta</b>
$\left( \frac{\text{Procesos para el control del ejercicio financiero realizados en el año fiscal n}}{\text{Total de procesos para la gestión del sistema educativo estatal registrados por las unidades responsables en el año fiscal n}} \right) \times 100$						7.23
<b>Procesos para el control del ejercicio financiero realizados en el año fiscal n</b>						
		<b>Numerador</b>				
		<b>Denominador</b>				
		<b>Unidad de medida</b>				
		<b>Numerador</b>				6.00
		<b>Denominador</b>				83.00
<b>Total de procesos para la gestión del sistema educativo estatal registrados por las unidades responsables en el año fiscal n</b>						
<b>Universe de cobertura</b>						
<b>Descripción</b>						
<b>Unidad de medida</b>						
<b>Universe</b>						83.00
<b>Total de procesos para la gestión del sistema educativo estatal registrados por las unidades responsables en el año fiscal n</b>						
<b>Enfoque de género NO</b>						
		<b>Meta sexenal</b>				
		<b>Mujeres</b>				
		<b>Hombres</b>				
		<b>Año</b>				
		<b>Valor</b>				
		<b>Valor</b>				
		<b>Año</b>				
		<b>Valor</b>				
		<b>Valor</b>				
		<b>Periodo</b>				
		<b>Año</b>				
		<b>Valor</b>				
		<b>Valor</b>				
		<b>Periodo</b>				
		<b>Año</b>				
		<b>Valor</b>				
		<b>Valor</b>				
		<b>Periodo</b>				
		<b>Año</b>				
		<b>Valor</b>				
		<b>Valor</b>				
		<b>Periodo</b>				
		<b>Año</b>				
		<b>Valor</b>				
		<b>Valor</b>				
		<b>Periodo</b>				
		<b>Año</b>				
		<b>Valor</b>				
		<b>Valor</b>				
		<b>Periodo</b>				
		<b>Año</b>				
		<b>Valor</b>				
		<b>Valor</b>				
		<b>Periodo</b>				
		<b>Año</b>				
		<b>Valor</b>				
		<b>Valor</b>				
		<b>Periodo</b>				
		<b>Año</b>				
		<b>Valor</b>				
		<b>Valor</b>				
		<b>Periodo</b>				
		<b>Año</b>				
		<b>Valor</b>				
		<b>Valor</b>				
		<b>Periodo</b>				
		<b>Año</b>				
		<b>Valor</b>				
		<b>Valor</b>				
		<b>Periodo</b>				
		<b>Año</b>				
		<b>Valor</b>				
		<b>Valor</b>				
		<b>Periodo</b>				
		<b>Año</b>				
		<b>Valor</b>				
		<b>Valor</b>				
		<b>Periodo</b>				
		<b>Año</b>				
		<b>Valor</b>				
		<b>Valor</b>				
		<b>Periodo</b>				
		<b>Año</b>				
		<b>Valor</b>				
		<b>Valor</b>				
		<b>Periodo</b>				
		<b>Año</b>				
		<b>Valor</b>				
		<b>Valor</b>				
		<b>Periodo</b>				
		<b>Año</b>				
		<b>Valor</b>				
		<b>Valor</b>				
		<b>Periodo</b>				
		<b>Año</b>				
		<b>Valor</b>				
		<b>Valor</b>				
		<b>Periodo</b>				
		<b>Año</b>				
		<b>Valor</b>				
		<b>Valor</b>				
		<b>Periodo</b>				
		<b>Año</b>				
		<b>Valor</b>				
		<b>Valor</b>				
		<b>Periodo</b>				
		<b>Año</b>				
		<b>Valor</b>				
		<b>Valor</b>				
		<b>Periodo</b>				
		<b>Año</b>				
		<b>Valor</b>				
		<b>Valor</b>				
		<b>Periodo</b>				
		<b>Año</b>				
		<b>Valor</b>				
		<b>Valor</b>				
		<b>Periodo</b>				
		<b>Año</b>				
		<b>Valor</b>				
		<b>Valor</b>				
		<b>Periodo</b>				
		<b>Año</b>				
		<b>Valor</b>				
		<b>Valor</b>				
		<b>Periodo</b>				
		<b>Año</b>				
		<b>Valor</b>				
		<b>Valor</b>				
		<b>Periodo</b>				
		<b>Año</b>				
		<b>Valor</b>				
		<b>Valor</b>				
		<b>Periodo</b>				
		<b>Año</b>				
		<b>Valor</b>				
		<b>Valor</b>				
		<b>Periodo</b>				
		<b>Año</b>				
		<b>Valor</b>				
		<b>Valor</b>				
		<b>Periodo</b>				
		<b>Año</b>				
		<b>Valor</b>				
		<b>Valor</b>				
		<b>Periodo</b>				
		<b>Año</b>				
		<b>Valor</b>				
		<b>Valor</b>				
		<b>Periodo</b>				
		<b>Año</b>				
		<b>Valor</b>				
		<b>Valor</b>				
		<b>Periodo</b>				
		<b>Año</b>				
		<b>Valor</b>				
		<b>Valor</b>				
		<b>Periodo</b>				
		<b>Año</b>				
		<b>Valor</b>				
		<b>Valor</b>				
		<b>Periodo</b>				
		<b>Año</b>				
		<b>Valor</b>				
		<b>Valor</b>				
		<b>Periodo</b>				
		<b>Año</b>				
		<b>Valor</b>				
		<b>Valor</b>				
		<b>Periodo</b>				
		<b>Año</b>				
		<b>Valor</b>				
		<b>Valor</b>				
		<b>Periodo</b>				
		<b>Año</b>				
		<b>Valor</b>				
		<b>Valor</b>				
		<b>Periodo</b>				
		<b>Año</b>				
		<b>Valor</b>				
		<b>Valor</b>				
		<b>Periodo</b>				
		<b>Año</b>				
		<b>Valor</b>				
		<b>Valor</b>				
		<b>Periodo</b>				
		<b>Año</b>				
		<b>Valor</b>				
		<b>Valor</b>				
		<b>Periodo</b>				
		<b>Año</b>				
		<b>Valor</b>				
		<b>Valor</b>				
		<b>Periodo</b>				
		<b>Año</b>				
		<b>Valor</b>				
		<b>Valor</b>				
		<b>Periodo</b>				
		<b>Año</b>				
		<b>Valor</b>				
		<b>Valor</b>				
		<b>Periodo</b>				
		<b>Año</b>				
		<b>Valor</b>				
		<b>Valor</b>				
		<b>Periodo</b>				
		<b>Año</b>				
		<b>Valor</b>				
		<b>Valor</b>				
		<b>Periodo</b>				
		<b>Año</b>				
		<b>Valor</b>				
		<b>Valor</b>				
		<b>Periodo</b>				
		<b>Año</b>				
		<b>Valor</b>				
		<b>Valor</b>				
		<b>Periodo</b>				
		<b>Año</b>				
		<b>Valor</b>				
		<b>Valor</b>				
		<b>Periodo</b>				
		<b>Año</b>				
		<b>Valor</b>				
		<b>Valor</b>				
		<b>Periodo</b>				
		<b>Año</b>				
		<b>Valor</b>				
		<b>Valor</b>				
		<b>Periodo</b>				
		<b>Año</b>				
		<b>Valor</b>				
		<b>Valor</b>				
		<b>Periodo</b>				
		<b>Año</b>				
		<b>Valor</b>				
		<b>Valor</b>				
		<b>Periodo</b>				
		<b>Año</b>				
		<b>Valor</b>				
		<b>Valor</b>				
		<b>Periodo</b>				