


SISTEMA DE SEGUIMIENTO DE LOS RECURSOS FEDERALES TRANSFERIDOS
MODULO: INDICADORES
ENTIDAD: TABASCO
PERIODO: CIERRE DEFINITIVO 2022

Ciclo	Periodo	Trimestre	Entidad Federativa	Municipio	Ramo	Unidad	Programa Presupuestario	Nombre del Programa Presupuestario	Grupo Funcional	Función	Subfunción	Actividad Institucional	Clave del Indicador	Nombre del Indicador	Definición del Indicador	Método de Cálculo	Nivel del Indicador	Frecuencia de Medición	Unidad de Medida	Tipo	Dimensión del Indicador	Sentido	Meta programada	Justificación	Detalle	Meta Modificada	Justificación	Detalle	Realizado en el Periodo	Justificación	Detalle	Avance (%)	Flujo
2022	5	5	Tabasco	Gobierno de la Entidad	33 - Aportaciones Federales para Entidades Federativas y Municipios	416 - Dirección General de Programación y Presupuesto A	1007	FAM Infraestructura Educativa Básica	2 - Desarrollo Social	5 - Educación	1 - Educación Básica	7 - Fondo de Aportaciones Múltiples	174147	Porcentaje de alumnos de educación básica que fueron mejorados en sus condiciones de desarrollo de las actividades académicas y escolares. Las condiciones adecuadas se refiere al plantel que cumple con la normalidad técnica aplicable en materia de infraestructura física educativa, de consultables en https://www.gob.mx/infed/acciones-y-programas/normalidad-tecnica	Se refiere a los alumnos que son beneficiados de los planteles educativos públicos de tipo básico que fueron mejorados en sus condiciones de desarrollo de las actividades académicas y escolares. Infraestructura Educativa (INFE) en el año t / Total de alumnos de los planteles educativos públicos de nivel básico en el estado en el año t) X 100	Alumnos de educación básica que fueron beneficiados con el mejoramiento en las condiciones de Infraestructura Educativa (INFE) en el año t / Total de alumnos de los planteles educativos públicos de nivel básico en el estado en el año t) X 100	Fin	Anual	Porcentaje	Estratégico	Eficacia	Ascendente	1.71392		1.71392		2.04521			119.3	Validado		
2022	5	5	Tabasco	Gobierno de la Entidad	33 - Aportaciones Federales para Entidades Federativas y Municipios	416 - Dirección General de Programación y Presupuesto A	1007	FAM Infraestructura Educativa Básica	2 - Desarrollo Social	5 - Educación	1 - Educación Básica	7 - Fondo de Aportaciones Múltiples	172502	Porcentaje de planteles educativos públicos de tipo básico con proyectos concluidos en la categoría de equipamiento de una función o una labor determinada.	Mide el número de proyectos concluidos en la categoría de equipamiento de planteles educativos públicos de tipo básico financiados por medio del Fondo de Aportaciones Múltiples Educativa Regular. El equipamiento se refiere a los enseres, artefactos y dispositivos que se colocan y/o instalan en un edificio, habilitándolo para llevar a cabo una función o una labor determinada.	(Número de planteles educativos públicos de tipo básico con proyectos concluidos en la categoría de equipamiento en el periodo t / Total de planteles educativos públicos de tipo básico con proyecto aprobado en el periodo t) x 100	Componente	Trimestral	Porcentaje	Gestión	Eficacia	Ascendente	3.33333		3.33333		55			1650	Validado		
2022	5	5	Tabasco	Gobierno de la Entidad	33 - Aportaciones Federales para Entidades Federativas y Municipios	416 - Dirección General de Programación y Presupuesto A	1007	FAM Infraestructura Educativa Básica	2 - Desarrollo Social	5 - Educación	1 - Educación Básica	7 - Fondo de Aportaciones Múltiples	173465	Porcentaje de planteles educativos públicos de tipo básico con proyectos integrales de construcción, rehabilitación y/o mantenimiento y/o equipamiento de escuelas públicas de tipo básico en proceso de ejecución a través del Fondo de Aportaciones Múltiples potenciado	Mide el número de planteles educativos públicos de tipo básico con proyectos integrales de construcción, rehabilitación y/o mantenimiento y/o equipamiento de escuelas públicas de tipo básico. Para la selección de los planteles educativos públicos de tipo básico que serán beneficiados, se consideró la información recabada por el Censo de Escuelas, Maestros y Alumnos de Educación Básica y Especial de 2013, así como por el Diagnóstico Nacional de Infraestructura Física Educativa elaborado por el Instituto Nacional de la Infraestructura Física Educativa, con el fin de detectar aquellos con las mayores necesidades de infraestructura.	(Número de planteles educativos públicos de tipo básico con proyectos en las categorías de construcción, rehabilitación y/o mantenimiento y equipamiento en el periodo t / Total de planteles educativos públicos de tipo básico identificados en el padrón para ser atendidos por el programa en el periodo t) x 100	Actividad	Trimestral	Porcentaje	Gestión	Eficacia	Ascendente	33.33333		33.33333		34.61538			103.9	Validado		
2022	5	5	Tabasco	Gobierno de la Entidad	33 - Aportaciones Federales para Entidades Federativas y Municipios	416 - Dirección General de Programación y Presupuesto A	1007	FAM Infraestructura Educativa Básica	2 - Desarrollo Social	5 - Educación	1 - Educación Básica	7 - Fondo de Aportaciones Múltiples	173462	Porcentaje de planteles educativos públicos de tipo básico con proyectos concluidos en la categoría de construcción	Mide el número de proyectos en la categoría de construcción concluidos, de planteles educativos públicos de tipo básico financiados por medio del Fondo de Aportaciones Múltiples Infraestructura Educativa Regular. La construcción se refiere al conjunto de actividades efectuadas para edificar, instalar, ampliar o modificar uno o mas espacios educativos o parte de ellos, de acuerdo a las Normas y Especificaciones para Estudios, Proyectos, Construcción e Instalaciones emitidas por el Instituto Nacional de la Infraestructura Física Educativa.	(Número de planteles educativos públicos de tipo básico con proyectos concluidos en la categoría de construcción en el periodo t / Total de planteles educativos públicos de tipo básico con proyecto aprobado en el periodo t) x 100	Componente	Trimestral	Porcentaje	Gestión	Eficacia	Ascendente	50		50		48.57143			97.14	Validado		

44

**SECRETARÍA DE EDUCACIÓN
SUBSECRETARÍA DE PLANEACIÓN Y EVALUACIÓN
DIRECCIÓN DE SEGUIMIENTO Y EVALUACIÓN**

Informe sobre el Ejercicio, Destino, y Resultados de los Recursos Federales Transferidos

FAM BASICO
CORTE AL 31 DE DICIEMBRE DE 2022

SISTEMA DE SEGUIMIENTO DE LOS RECURSOS FEDERALES TRANSFERIDOS
MODULO: INDICADORES
ENTIDAD: TABASCO
PERIODO: CIERRE DEFINITIVO 2022

Ciclo	Periodo	Trimestre	Entidad Federativa	Municipio	Ramo	Unidad	Programa Presupuestario	Nombre del Programa Presupuestario	Grupo Funcional	Función	Subfunción	Actividad Institucional	Clave del Indicador	Nombre del Indicador	Definición del Indicador	Método de Cálculo	Nivel del Indicador	Frecuencia de Medición	Unidad de Medida	Tipo	Dimensión del Indicador	Sentido	Meta programada	Justificación	Detalle	Meta Modificada	Justificación	Detalle	Realizado en el Periodo	Justificación	Detalle	Avance (%)	Flujo
2022	5	5	Tabasco	Gobierno de la Entidad	33 - Aportaciones Federales para Entidades Federativas y Municipios	416 - Dirección General de Programación y Presupuesto A	1007	FAM Infraestructura Educativa Básica	2 - Desarrollo Social	5 - Educación	1 - Educación Básica	7 - Fondo de Aportaciones Múltiples	174781	Porcentaje de planteles educativos públicos de tipo básico con proyectos concluidos en la categoría de rehabilitación y/o mantenimiento	Mide el número de proyectos en la categoría de rehabilitación y/o mantenimiento concluidos de planteles educativos públicos de tipo básico financiados por medio del Fondo de Aportaciones Múltiples Infraestructura Educativa Regular. La rehabilitación y/o mantenimiento se refiere a trabajos necesarios para restablecer las condiciones y características originales de resistencia o funcionamiento de un inmueble educativo y/o las operaciones necesarias que se realizan en las construcciones, instalaciones, sistemas, mobiliario y equipo con el fin de sostener y asegurar su buen funcionamiento, de acuerdo a las Normas y Especificaciones para Estudios, Proyectos, Construcción e Instalaciones emitidas por el Instituto Nacional de la Infraestructura Física Educativa.	(Número de planteles educativos públicos de tipo básico con proyectos concluidos en la categoría de rehabilitación y/o mantenimiento en el periodo t) / Total de planteles educativos públicos de tipo básico con proyecto aprobado en el periodo t) x 100	Componente	Trimestral	Porcentaje	Gestión	Eficacia	Ascendente	33.33333			33.33333			23.07692			69.23	Validado
2022	5	5	Tabasco	Gobierno de la Entidad	33 - Aportaciones Federales para Entidades Federativas y Municipios	416 - Dirección General de Programación y Presupuesto A	1007	FAM Infraestructura Educativa Básica	2 - Desarrollo Social	5 - Educación	1 - Educación Básica	7 - Fondo de Aportaciones Múltiples	174149	Porcentaje de planteles educativos públicos de tipo básico con proyectos de construcción en la categoría de construcción	Mide el número de proyectos en la categoría de construcción que se están llevando a cabo en planteles educativos públicos de tipo básico financiados por medio de Fondo de Aportaciones Múltiples Infraestructura Educativa Regular. La categoría de construcción se refiere al conjunto de actividades efectuadas para edificar, instalar, ampliar o modificar uno o más planteles educativos públicos o parte de ellos de acuerdo a las Normas y Especificaciones para Estudios, Proyectos, Construcción e Instalaciones emitidas por el Instituto Nacional de la Infraestructura Física Educativa.	(Número de planteles educativos públicos de tipo básico con proyectos en proceso de ejecución en la categoría de construcción en el periodo t / Total de planteles educativos públicos de tipo básico identificados en el padrón para ser atendidos por el programa en el periodo t) x 100	Actividad	Trimestral	Porcentaje	Gestión	Eficacia	Ascendente	33.33333			33.33333			31.42857			94.29	Validado
2022	5	5	Tabasco	Gobierno de la Entidad	33 - Aportaciones Federales para Entidades Federativas y Municipios	416 - Dirección General de Programación y Presupuesto A	1007	FAM Infraestructura Educativa Básica	2 - Desarrollo Social	5 - Educación	1 - Educación Básica	7 - Fondo de Aportaciones Múltiples	173830	Porcentaje de planteles educativos públicos de tipo básico con proyectos de ejecución en la categoría de equipamiento	Mide el número de proyectos en la categoría de equipamiento que se están llevando a cabo en planteles educativos públicos de tipo básico financiados por medio de Fondo de Aportaciones Múltiples Infraestructura Educativa Regular. El equipamiento se refiere a los enseres, artefactos y dispositivos que se colocan y/o instalan en un edificio, habilitándolo para llevar a cabo una función o una labor determinada, de acuerdo a las Normas y Especificaciones para Estudios, Proyectos, Construcción e Instalaciones emitidas por el Instituto Nacional de la Infraestructura Física Educativa.	(Número de planteles educativos públicos de tipo básico con proyectos en proceso de ejecución en la categoría de equipamiento en el periodo t / Total de planteles educativos públicos de tipo básico identificados en el padrón para ser atendidos por el programa en el periodo t) x 100	Actividad	Trimestral	Porcentaje	Gestión	Eficacia	Ascendente	20			20			40			200	Validado

SECRETARÍA DE EDUCACIÓN
SUBSECRETARÍA DE PLANEACIÓN Y EVALUACIÓN
DIRECCIÓN DE SEGUIMIENTO Y EVALUACIÓN
Informe sobre el Ejercicio, Destino, y Resultados de los Recursos Federales Transferidos

FAM BÁSICO
CORTE AL 31 DE DICIEMBRE DE 2022

SISTEMA DE SEGUIMIENTO DE LOS RECURSOS FEDERALES TRANSFERIDOS
MÓDULO: INDICADORES
ENTIDAD: TABASCO
PERIODO: CIERRE DEFINITIVO 2022

Ciclo	Periodo	Trimestre	Entidad Federativa	Municipio	Ramo	Unidad	Programa Presupuestario	Nombre del Programa Presupuestario	Grupo Funcional	Función	Subfunción	Actividad Institucional	Clave del Indicador	Nombre del Indicador	Definición del Indicador	Método de Cálculo	Nivel del Indicador	Frecuencia de Medición	Unidad de Medida	Tipo	Dimensión del Indicador	Sentido	Meta programada	Justificación	Detalle	Meta Modificada	Justificación	Detalle	Realizado en el Periodo	Justificación	Detalle	Avance (%)	Fuente
2022	5	5	Tabasco	Gobierno de la Entidad	33 - Aportaciones Federales para Entidades Federativas y Municipios	416 - Dirección General de Programación y Presupuesto A	1007	FAM Infraestructura Educativa Básica	2 - Desarrollo Social	5 - Educación	1 - Educación Básica	7 - Fondo de Aportaciones Múltiples	174785	Porcentaje de planteles educativos públicos de tipo básico con proyectos de ejecución en la categoría de rehabilitación y/o mantenimiento	Mide el número de proyectos en la categoría de rehabilitación y/o mantenimiento que se están llevando a cabo en planteles educativos públicos de tipo básico financiados por medio de Fondo de Aportaciones Múltiples Infraestructura Educativa Regular. La rehabilitación y/o mantenimiento se refiere a trabajos necesarios para restablecer las condiciones y características originales de resistencia o funcionamiento de un inmueble educativo y/o las operaciones necesarias que se realizan en las construcciones, instalaciones, sistemas, mobiliario y equipo con el fin de sostener y asegurar su buen funcionamiento, de acuerdo a las Normas y Especificaciones para Estudios, Proyectos, Construcción e Instalaciones emitidas por el Instituto Nacional de la Infraestructura Física Educativa.	(Número de planteles educativos públicos de tipo básico con proyectos en proceso de ejecución en la categoría de rehabilitación y/o mantenimiento en el periodo t / Total de planteles educativos públicos de tipo básico identificados en el padrón para ser atendidos por el programa en el periodo t) x 100	Actividad	Trimestral	Porcentaje	Gestión	Eficacia	Ascendente	33.33333		Detalle	33.33333		23.07692		Detalle	69.23	Validado	
2022	5	5	Tabasco	Gobierno de la Entidad	33 - Aportaciones Federales para Entidades Federativas y Municipios	416 - Dirección General de Programación y Presupuesto A	1007	FAM Infraestructura Educativa Básica	2 - Desarrollo Social	5 - Educación	1 - Educación Básica	7 - Fondo de Aportaciones Múltiples	173167	Porcentaje de planteles educativos públicos de tipo básico con proyectos integrales de infraestructura en el Fondo de Aportaciones Múltiples potenciado	Mide el número de planteles educativos públicos de tipo básico con proyectos integrales financiados por medio del Fondo de Aportaciones Múltiples potenciado. Los proyectos integrales se refieren a la construcción, rehabilitación y/o mantenimiento y equipamiento de escuelas públicas de tipo básico. Para la selección de los planteles educativos públicos de tipo básico que serán beneficiados, se consideró la información recabada por el Censo de Escuelas, Maestros y Alumnos de Educación Básica y Especial de 2013, así como por el Diagnóstico Nacional de la Infraestructura Física Educativa elaborado por el Instituto Nacional de la Infraestructura Física Educativa, con el fin de detectar aquellos con las mayores necesidades de infraestructura.	(Número de planteles educativos públicos de tipo básico con proyectos integrales concluidos en el periodo t / Número de planteles educativos públicos de tipo básico con proyectos integrales aprobados en el periodo t) x 100	Componente	Trimestral	Porcentaje	Gestión	Eficacia	Ascendente	33.33333		Detalle	33.33333		34.61538		Detalle	103.9	Validado	
2022	5	5	Tabasco	Gobierno de la Entidad	33 - Aportaciones Federales para Entidades Federativas y Municipios	416 - Dirección General de Programación y Presupuesto A	1007	FAM Infraestructura Educativa Básica	2 - Desarrollo Social	5 - Educación	1 - Educación Básica	7 - Fondo de Aportaciones Múltiples	174778	Porcentaje de planteles educativos públicos de tipo básico mejorados con recursos del Fondo de Aportaciones Múltiples potenciado en el periodo t / Total de planteles educativos públicos de tipo básico en el estado) x 100	Mide el número de planteles educativos públicos de tipo básico mejorados con recursos del Fondo de Aportaciones Múltiples potenciado en el periodo t / Total de planteles educativos públicos de tipo básico en el estado) x 100	(Número de planteles educativos públicos de tipo básico mejorados con recursos del Fondo de Aportaciones Múltiples potenciado en el periodo t / Total de planteles educativos públicos de tipo básico en el estado) x 100	Propósito	Anual	Porcentaje	Estratégico	Eficacia	Ascendente	0.25069		Detalle	0.25069		0.27576		Detalle	110	Validado	

**SECRETARÍA DE EDUCACIÓN
SUBSECRETARÍA DE PLANEACIÓN Y EVALUACIÓN
DIRECCIÓN DE SEGUIMIENTO Y EVALUACIÓN**
Informe sobre el Ejercicio, Destino, y Resultados de los Recursos Federales Transferidos

SISTEMA DE SEGUIMIENTO DE LOS RECURSOS FEDERALES TRANSFERIDOS
MODULO: INDICADORES
ENTIDAD: TABASCO
PERIODO: CIERRE DEFINITIVO 2022

FAM BASICO
CORTE AL 31 DE DICIEMBRE DE 2022

Ciclo	Periodo	Trimestre	Entidad Federativa	Municipio	Ramo	Unidad	Programa Presupuestario	Nombre del Programa Presupuestario	Grupo Funcional	Función	Subfunción	Actividad Institucional	Clave del Indicador	Nombre del Indicador	Definición del Indicador	Método de Cálculo	Nivel del Indicador	Frecuencia de Medición	Unidad de Medida	Tipo	Dimensión del Indicador	Sentido	Meta programada	Justificación	Detalle	Meta Modificada	Justificación	Detalle	Realizado en el Periodo	Justificación	Detalle	Avance (%)	Flujo	
2022	5	5	Tabasco	Gobierno de la Entidad	33 - Aportaciones Federales para Entidades Federativas y Municipios	416 - Dirección General de Programación y Presupuesto A	1007	FAM Infraestructura Educativa Básica	2 - Desarrollo Social	5 - Educación	1 - Educación Básica	7 - Fondo de Aportaciones Múltiples	174779	Porcentaje de planteles educativos públicos de tipo básico que mejoran su infraestructura al ser atendidos con proyectos de infraestructura que pueden ser de construcción, rehabilitación y/o mantenimiento y equipamiento con recursos del Fondo de Aportaciones Múltiples, respecto del total de planteles educativos públicos de tipo básico en el estado. Las condiciones adecuadas se refiere al plantel que cumple con la normalidad técnica aplicable en materia de infraestructura física educativa, recursos del Fondo de Aportaciones Múltiples consultables en https://www.gob.mx/inifed/acciones-y-programas/normatividad-tecnica .	(Número de planteles educativos públicos de tipo básico mejorados en su infraestructura con recursos del Fondo de Aportaciones Múltiples en el periodo / Total de planteles educativos públicos de tipo básico del estado) x 100	Propósito	Anual	Porcentaje	Estratégico	Eficacia	Ascendente	1.27852			1.27852			1.07796					84.31	Validado

Alvarez
DRA. ECLA BOJENLITO LANDERO
SECRETARÍA DE EDUCACIÓN
9

[Signature]
M.A.P. ENRIQUE EDMUNDO FLORES PÉREZ
DIRECTOR GENERAL DEL I.T.I.F.E.

SISTEMA DE SEGUIMIENTO DE LOS RECURSOS FEDERALES TRANSFERIDOS
MODULO: INDICADORES
ENTIDAD: TABASCO
PERIODO: CIERRE DEFINITIVO 2022

FAM MEDIA SUPERIOR Y SUPERIOR
CORTE AL 31 DE DICIEMBRE DE 2022

Ciclo	Periodo	Trimestre	Entidad Federativa	Municipio	Ramo	Unidad	Programa Presupuestario	Nombre del Programa Presupuestario	Grupo Funcional	Función	Subfunción	Actividad Institucional	Clave del Indicador	Nombre del Indicador	Definición del Indicador	Método de Cálculo	Nivel del Indicador	Frecuencia de Medición	Unidad de Medida	Tipo	Dimensión del Indicador	Sentido	Meta programada	Justificación	Detalle	Meta Modificada	Justificación	Detalle	Realizado en el Periodo	Justificación	Detalle	Avance (%)	Flujo
2022	5	5	Tabasco	Gobierno de la Entidad	33 - Aportaciones Federales para Entidades Federativas y Municipios	416 - Dirección General de Programación y Presupuesto A	1008	FAM Infraestructura Educativa Media Superior y Superior	2 - Desarrollo Social	5 - Educación	2 - Educación Media Superior	7 - Fondo de Aportaciones Múltiples	175767	Porcentaje de escuelas de educación media superior atendidas con proyectos de construcción con recursos del FAM en el estado.	Mide el número de escuelas de educación media superior con recursos del Fondo de Aportaciones Múltiples para la atención de proyectos de construcción, respecto del total de escuelas de educación media superior en el estado.	(Número de escuelas de educación media superior con recursos del Fondo de Aportaciones Múltiples para la atención de proyectos de construcción en el año t / Total de escuelas de educación media superior del estado) x 100	Componente	Anual	Porcentaje	Estratégico	Eficacia	Ascendente	0.68493			0.68493			1.0274			150	Validado
2022	5	5	Tabasco	Gobierno de la Entidad	33 - Aportaciones Federales para Entidades Federativas y Municipios	416 - Dirección General de Programación y Presupuesto A	1008	FAM Infraestructura Educativa Media Superior y Superior	2 - Desarrollo Social	5 - Educación	2 - Educación Media Superior	7 - Fondo de Aportaciones Múltiples	175769	Porcentaje de escuelas de educación media superior atendidas con proyectos de equipamiento con recursos del FAM en el estado.	Mide el número de escuelas de educación media superior con recursos del Fondo de Aportaciones Múltiples para la atención de proyectos de equipamiento, respecto del total de escuelas de educación media superior en el estado.	(Número de escuelas de educación media superior con recursos del Fondo de Aportaciones Múltiples para la atención de proyectos de equipamiento en el año t / Total de escuelas de educación media superior del estado) x 100	Componente	Anual	Porcentaje	Estratégico	Eficacia	Ascendente	3.76712			3.76712			3.42466			90.91	Validado
2022	5	5	Tabasco	Gobierno de la Entidad	33 - Aportaciones Federales para Entidades Federativas y Municipios	416 - Dirección General de Programación y Presupuesto A	1008	FAM Infraestructura Educativa Media Superior y Superior	2 - Desarrollo Social	5 - Educación	2 - Educación Media Superior	7 - Fondo de Aportaciones Múltiples	175771	Porcentaje de escuelas de educación media superior atendidas con proyectos de rehabilitación y/o mantenimiento con recursos del FAM en el estado.	Mide el número de escuelas de educación media superior con recursos del Fondo de Aportaciones Múltiples para la atención de proyectos de rehabilitación y/o mantenimiento, respecto del total de escuelas de educación media superior en el estado.	(Número de escuelas de educación media superior con recursos del Fondo de Aportaciones Múltiples para la atención de proyectos de rehabilitación y/o mantenimiento en el año t / Total de escuelas de educación media superior del estado) x 100	Componente	Anual	Porcentaje	Estratégico	Eficacia	Ascendente	1.71233			1.71233			1.71233			100	Validado
2022	5	5	Tabasco	Gobierno de la Entidad	33 - Aportaciones Federales para Entidades Federativas y Municipios	416 - Dirección General de Programación y Presupuesto A	1008	FAM Infraestructura Educativa Media Superior y Superior	2 - Desarrollo Social	5 - Educación	2 - Educación Media Superior	7 - Fondo de Aportaciones Múltiples	174780	Porcentaje de escuelas de educación superior que incrementan su matrícula	Mide el número de escuelas de educación superior que son beneficiadas con recursos del Fondo de Aportaciones Múltiples (FAM) que incrementan su matrícula, respecto del total de escuelas de educación superior por estado y nacional.	(Número de escuelas de educación superior beneficiadas con recursos del Fondo de Aportaciones Múltiples que incrementan su matrícula en el ciclo t / Total de escuelas de educación superior en el año t) x 100. Por Estado y nacional	Propósito	Anual	Porcentaje	Estratégico	Eficacia	Ascendente	60			60			56			93.33	Validado
2022	5	5	Tabasco	Gobierno de la Entidad	33 - Aportaciones Federales para Entidades Federativas y Municipios	416 - Dirección General de Programación y Presupuesto A	1008	FAM Infraestructura Educativa Media Superior y Superior	2 - Desarrollo Social	5 - Educación	2 - Educación Media Superior	7 - Fondo de Aportaciones Múltiples	175774	Porcentaje de escuelas de educación superior atendidas con proyectos de construcción con recursos del FAM, durante un año, en el estado.	Mide el número de escuelas de educación superior con recursos del Fondo de Aportaciones Múltiples para la atención de proyectos de construcción, respecto del total de escuelas de educación superior en el estado.	(Número de escuelas de educación superior con recursos del Fondo de Aportaciones Múltiples para la atención de proyectos de construcción en el periodo t / Total de escuelas de educación superior del estado) x 100	Componente	Anual	Porcentaje	Estratégico	Eficacia	Ascendente	44			44			40			90.91	Validado
2022	5	5	Tabasco	Gobierno de la Entidad	33 - Aportaciones Federales para Entidades Federativas y Municipios	416 - Dirección General de Programación y Presupuesto A	1008	FAM Infraestructura Educativa Media Superior y Superior	2 - Desarrollo Social	5 - Educación	2 - Educación Media Superior	7 - Fondo de Aportaciones Múltiples	175775	Porcentaje de escuelas de educación superior atendidas con proyectos de equipamiento con recursos del FAM, durante un año, en el estado.	Mide el número de escuelas de educación superior con recursos del Fondo de Aportaciones Múltiples para la atención de proyectos de equipamiento, respecto del total de escuelas de educación superior en el estado.	(Número de escuelas de educación superior con recursos del Fondo de Aportaciones Múltiples para la atención de proyectos de equipamiento en el periodo t / Total de escuelas de educación superior del estado) x 100	Componente	Anual	Porcentaje	Estratégico	Eficacia	Ascendente	44			44			48			109.09	Validado


SECRETARÍA DE EDUCACIÓN
SUBSECRETARÍA DE PLANEACIÓN Y EVALUACIÓN
DIRECCIÓN DE SEGUIMIENTO Y EVALUACIÓN
Informe sobre el Ejercicio, Destino, y Resultados de los Recursos Federales Transferidos

SISTEMA DE SEGUIMIENTO DE LOS RECURSOS FEDERALES TRANSFERIDOS
MODULO: INDICADORES
ENTIDAD: TABASCO
PERIODO: CIERRE DEFINITIVO 2022

FAM MEDIA SUPERIOR Y SUPERIOR
CORTE AL 31 DE DICIEMBRE DE 2022

Ciclo	Periodo	Trimestre	Entidad Federativa	Municipio	Ramo	Unidad	Programa Presupuestario	Nombre del Programa Presupuestario	Grupo Funcional	Función	Subfunción	Actividad Institucional	Clave del Indicador	Nombre del Indicador	Definición del Indicador	Método de Cálculo	Nivel del Indicador	Frecuencia de Medición	Unidad de Medida	Tipo	Dimensión del Indicador	Sentido	Meta programada	Justificación	Detalle	Meta Modificada	Justificación	Detalle	Realizado en el Periodo	Justificación	Detalle	Avance (%)	Flujo
2022	5	5	Tabasco	Gobierno de la Entidad	33 - Aportaciones Federales para Entidades Federativas y Municipios	416 - Dirección General de Programación y Presupuesto A	1008	FAM Infraestructura Educativa Media Superior y Superior	2 - Desarrollo Social	5 - Educación	2 - Educación Media Superior	7 - Fondo de Aportaciones Múltiples	175788	Porcentaje de escuelas de educación superior que reciben los recursos del FAM en tiempo y forma	Mide el porcentaje de escuelas de educación superior que reciben los recursos del FAM en tiempo y forma con base en la autorización de sus proyectos de infraestructura, por Estado.	(Número de escuelas de educación superior que reciben los recursos del FAM en tiempo y forma en el trimestre n, del año t / Número de escuelas de educación superior beneficiados por el FAM en el año t) x 100, por Estado.	Actividad	Trimestral	Porcentaje	Gestión	Eficacia	Ascendente	40			40			40			100	Validado
2022	5	5	Tabasco	Gobierno de la Entidad	33 - Aportaciones Federales para Entidades Federativas y Municipios	416 - Dirección General de Programación y Presupuesto A	1008	FAM Infraestructura Educativa Media Superior y Superior	2 - Desarrollo Social	5 - Educación	2 - Educación Media Superior	7 - Fondo de Aportaciones Múltiples	175791	Porcentaje de informes trimestrales sobre el ejercicio del FAM para escuelas de educación superior entregados en tiempo y forma	Mide el porcentaje de informes trimestrales integrados en tiempo y forma al Sistema de Recursos Federales Transferidos por estado.	(Número de informes trimestrales integrados en tiempo y forma al Sistema de Recursos Federales Transferidos en el año V 4) * 100, por estado.	Actividad	Trimestral	Porcentaje	Gestión	Eficacia	Ascendente	25			25			25			100	Validado
2022	5	5	Tabasco	Gobierno de la Entidad	33 - Aportaciones Federales para Entidades Federativas y Municipios	416 - Dirección General de Programación y Presupuesto A	1008	FAM Infraestructura Educativa Media Superior y Superior	2 - Desarrollo Social	5 - Educación	2 - Educación Media Superior	7 - Fondo de Aportaciones Múltiples	175716	Porcentaje de planteles y/o campus de educación superior atendidos con proyectos de rehabilitación y/o mantenimiento con recursos del FAM, durante un año, en el estado.	Mide el número de planteles y/o escuelas de educación superior con recursos del Fondo de Aportaciones Múltiples para la atención de proyectos de rehabilitación y/o mantenimiento, respecto del total de planteles y/o escuelas de educación superior en el estado.	(Número de planteles y/o escuelas de educación superior con recursos del Fondo de Aportaciones Múltiples para la atención de proyectos de rehabilitación y/o mantenimiento en el periodo V / Total de planteles y/o escuelas de educación superior del estado) x 100	Componente	Anual	Porcentaje	Estratégico	Eficacia	Ascendente	24			24			24			100	Validado
2022	5	5	Tabasco	Gobierno de la Entidad	33 - Aportaciones Federales para Entidades Federativas y Municipios	416 - Dirección General de Programación y Presupuesto A	1008	FAM Infraestructura Educativa Media Superior y Superior	2 - Desarrollo Social	5 - Educación	2 - Educación Media Superior	7 - Fondo de Aportaciones Múltiples	172506	Porcentaje de proyectos aprobados de instituciones de educación media superior en la categoría de construcción para ser financiados por el FAM Infraestructura Educativa durante el ejercicio de un año escolar	Mide el número de proyectos aprobados de instituciones de educación media superior en la categoría de construcción para ser financiados por el FAM Infraestructura Educativa sobre el total de proyectos solicitados en la categoría de construcción para educación media superior	(Número de proyectos aprobados en instituciones de educación media superior en la categoría de construcción para ser financiados por el FAM Infraestructura Educativa / Total de proyectos solicitados en la categoría de construcción en educación media superior) X 100	Actividad	Anual	Porcentaje	Gestión	Eficacia	Ascendente	1.65289			1.65289			2.47934			150	Validado
2022	5	5	Tabasco	Gobierno de la Entidad	33 - Aportaciones Federales para Entidades Federativas y Municipios	416 - Dirección General de Programación y Presupuesto A	1008	FAM Infraestructura Educativa Media Superior y Superior	2 - Desarrollo Social	5 - Educación	2 - Educación Media Superior	7 - Fondo de Aportaciones Múltiples	172867	Porcentaje de proyectos aprobados de instituciones de educación media superior en la categoría de equipamiento para ser financiados por el FAM Infraestructura Educativa durante el ejercicio de un año escolar	Mide el número de proyectos aprobados de instituciones de educación media superior en la categoría de equipamiento para ser financiados por el FAM Infraestructura Educativa sobre el total de proyectos solicitados en la categoría de equipamiento para educación media superior	(Número de proyectos aprobados en instituciones de educación media superior en la categoría de equipamiento para ser financiados por el FAM Infraestructura Educativa / Total de proyectos solicitados en la categoría de equipamiento en educación media superior) X 100	Actividad	Anual	Porcentaje	Gestión	Eficacia	Ascendente	100			100			100			100	Validado

94



SECRETARIA DE EDUCACIÓN
SUBSECRETARÍA DE PLANEACIÓN Y EVALUACIÓN
DIRECCIÓN DE SEGUIMIENTO Y EVALUACIÓN
Informe sobre el Ejercicio, Destino, y Resultados de los Recursos Federales Transferidos

SISTEMA DE SEGUIMIENTO DE LOS RECURSOS FEDERALES TRANSFERIDOS
MODULO: INDICADORES
ENTIDAD: TABASCO
PERIODO: CIERRE DEFINITIVO 2022

FAM MEDIA SUPERIOR Y SUPERIOR
CORTE AL 31 DE DICIEMBRE DE 2022

Ciclo	Periodo	Trimestre	Entidad Federativa	Municipio	Ramo	Unidad	Programa Presupuestario	Nombre del Programa Presupuestario	Grupo Funcional	Función	Subfunción	Actividad Institucional	Clave del Indicador	Nombre del Indicador	Definición del Indicador	Método de Cálculo	Nivel del Indicador	Frecuencia de Medición	Unidad de Medida	Tipo	Dimensión del Indicador	Sentido	Meta programada	Justificación	Detalle	Meta Modificada	Justificación	Detalle	Realizado en el Periodo	Justificación	Detalle	Avance (%)	Flujo
2022	5	5	Tabasco	Gobierno de la Entidad	33 - Aportaciones Federales para Entidades Federativas y Municipios	416 - Dirección General de Programación y Presupuesto A	1008	FAM Infraestructura Educativa Media Superior y Superior	2 - Desarrollo Social	5 - Educación	2 - Educación Media Superior	7 - Fondo de Aportaciones Múltiples	173171	Porcentaje de proyectos aprobados de instituciones de educación media superior en la categoría de rehabilitación y/o mantenimiento para ser financiados por el FAM Infraestructura Educativa durante el ejercicio de un año escolar	Mide el número de proyectos aprobados de instituciones de educación media superior en la categoría de rehabilitación y/o mantenimiento para educación media superior	$(\text{Número de proyectos aprobados en instituciones de educación media superior en la categoría de rehabilitación y/o mantenimiento para ser financiados por el FAM Infraestructura Educativa} / \text{Total de proyectos solicitados en la categoría de rehabilitación y/o mantenimiento en educación media superior}) \times 100$	Actividad	Anual	Porcentaje	Gestión	Eficacia	Ascendente	5,49451			5,49451			5,49451			100	Validado
2022	5	5	Tabasco	Gobierno de la Entidad	33 - Aportaciones Federales para Entidades Federativas y Municipios	416 - Dirección General de Programación y Presupuesto A	1008	FAM Infraestructura Educativa Media Superior y Superior	2 - Desarrollo Social	5 - Educación	2 - Educación Media Superior	7 - Fondo de Aportaciones Múltiples	173831	Porcentaje de proyectos aprobados de instituciones de educación superior en la categoría de construcción para ser financiados por el FAM Infraestructura Educativa	Mide el número de proyectos aprobados de instituciones de educación superior en la categoría de construcción para educación superior	$(\text{Número de proyectos aprobados en instituciones de educación superior en la categoría de construcción para ser financiados por el FAM Infraestructura Educativa} / \text{Total de proyectos solicitados en la categoría de construcción en educación superior}) \times 100$	Actividad	Anual	Porcentaje	Gestión	Eficacia	Ascendente	100			100			100			100	Validado
2022	5	5	Tabasco	Gobierno de la Entidad	33 - Aportaciones Federales para Entidades Federativas y Municipios	416 - Dirección General de Programación y Presupuesto A	1008	FAM Infraestructura Educativa Media Superior y Superior	2 - Desarrollo Social	5 - Educación	2 - Educación Media Superior	7 - Fondo de Aportaciones Múltiples	174480	Porcentaje de proyectos aprobados de instituciones de educación superior en la categoría de equipamiento para ser financiados por el FAM Infraestructura Educativa	Mide el número de proyectos aprobados de instituciones de educación superior en la categoría de equipamiento para educación superior	$(\text{Número de proyectos aprobados en instituciones de educación superior en la categoría de equipamiento para ser financiados por el FAM Infraestructura Educativa en el año t} / \text{Total de proyectos solicitados en la categoría de equipamiento en educación superior en el año t}) \times 100$	Actividad	Anual	Porcentaje	Gestión	Eficacia	Ascendente	100			100			100			100	Validado
2022	5	5	Tabasco	Gobierno de la Entidad	33 - Aportaciones Federales para Entidades Federativas y Municipios	416 - Dirección General de Programación y Presupuesto A	1008	FAM Infraestructura Educativa Media Superior y Superior	2 - Desarrollo Social	5 - Educación	2 - Educación Media Superior	7 - Fondo de Aportaciones Múltiples	172868	Porcentaje de proyectos aprobados de instituciones de educación superior en la categoría de rehabilitación y/o mantenimiento para ser financiados por el FAM Infraestructura Educativa	Mide el número de proyectos aprobados de instituciones de educación superior en la categoría de rehabilitación y/o mantenimiento para educación superior	$(\text{Número de proyectos aprobados en instituciones de educación superior en la categoría de rehabilitación y/o mantenimiento para ser financiados por el FAM Infraestructura Educativa en el año t} / \text{Total de proyectos solicitados en la categoría de rehabilitación y/o mantenimiento en educación superior en el año t}) \times 100$	Actividad	Anual	Porcentaje	Gestión	Eficacia	Ascendente	100			100			100			100	Validado





**SECRETARÍA DE EDUCACIÓN
SUBSECRETARÍA DE PLANEACIÓN Y EVALUACIÓN
DIRECCIÓN DE SEGUIMIENTO Y EVALUACIÓN**
Informe sobre el Ejercicio, Destino, y Resultados de los Recursos Federales Transferidos

SISTEMA DE SEGUIMIENTO DE LOS RECURSOS FEDERALES TRANSFERIDOS
MODULO: INDICADORES
ENTIDAD: TABASCO
PERIODO: CIERRE DEFINITIVO 2022

FAM MEDIA SUPERIOR Y SUPERIOR
CORTE AL 31 DE DICIEMBRE DE 2022

Ciclo	Periodo	Trimestre	Entidad Federativa	Municipio	Ramo	Unidad	Programa Presupuestario	Nombre del Programa Presupuestario	Grupo Funcional	Función	Subfunción	Actividad Institucional	Clave del Indicador	Nombre del Indicador	Definición del Indicador	Método de Cálculo	Nivel del Indicador	Frecuencia de Medición	Unidad de Medida	Tipo	Dimensión del Indicador	Sentido	Meta programada	Justificación Detalle	Meta Modificada	Justificación Detalle	Realizado en el Periodo	Justificación Detalle	Avance (%)	Flujo
2022	5	5	Tabasco	Gobierno de la Entidad	33 - Aportaciones Federales para Entidades Federativas y Municipios	416 - Dirección General de Programación y Presupuesto A	1008	FAM Infraestructura Educativa Media Superior y Superior	2 - Desarrollo Social	5 - Educación	2 - Educación Media Superior	7 - Fondo de Aportaciones Múltiples	175787	Porcentaje de recursos radicados a los Institutos Locales de Infraestructura Educativa (ILIFE's) para la operación del Fondo de Aportaciones Múltiples en Educación Superior en el año t, respecto del recursos aprobados para el Fondo de Aportaciones Múltiples en el año t para Educación Media Superior.	Porcentaje de recursos radicados a los Institutos Locales de Infraestructura Educativa (ILIFE's) para la operación del Fondo de Aportaciones Múltiples en Educación Superior en el año t, respecto del recursos aprobados para el Fondo de Aportaciones Múltiples en el año t para Educación Media Superior.	(Recursos radicados a los ILIFE's para la operación del Fondo de Aportaciones Múltiples en Educación Superior en el año t / Recursos aprobados por el Fondo de Aportaciones Múltiples en Educación Media Superior en el año t) x 100	Actividad	Trimestral	Porcentaje	Gestión	Eficacia	Ascendente	25		25		25.00001		100	Validado
2022	5	5	Tabasco	Gobierno de la Entidad	33 - Aportaciones Federales para Entidades Federativas y Municipios	416 - Dirección General de Programación y Presupuesto A	1008	FAM Infraestructura Educativa Media Superior y Superior	2 - Desarrollo Social	5 - Educación	2 - Educación Media Superior	7 - Fondo de Aportaciones Múltiples	173825	Tasa de variación de la matrícula de escuelas de educación media superior.	Mide la variación de la matrícula de las escuelas de educación media superior, respecto del año anterior.	(Matrícula de escuelas de educación media superior en el año t / matrícula de escuelas de educación media superior en el año t-1) x 100.	Propósito	Anual	Porcentaje	Estratégico	Eficacia	Ascendente	-0.70728		-0.70728		-0.70728		100	Validado

Chavez
DRA. ECLA CORNELIO LANDERO
SECRETARÍA DE EDUCACIÓN
4

[Signature]
M.A.P. ENRIQUE EDMUNDO FLORES PÉREZ
DIRECTOR GENERAL DEL I.T.I.F.E.

**SECRETARÍA DE EDUCACIÓN
SUBSECRETARÍA DE PLANEACIÓN Y EVALUACIÓN
DIRECCIÓN DE SEGUIMIENTO Y EVALUACIÓN**

Informe sobre el Ejercicio, Destino, y Resultados de los Recursos Federales Transferidos

SISTEMA DE SEGUIMIENTO DE LOS RECURSOS FEDERALES TRANSFERIDOS
MODULO: INDICADORES
ENTIDAD: TABASCO
PERIODO: CIERRE DEFINITIVO 2022

FONE
CORTE AL 31 DE DICIEMBRE DE 2022

Ciclo	Periodo	Trimestre	Entidad Federativa	Municipio	Ramo	Unidad	Programa Presupuestario	Nombre del Programa Presupuestario	Grupo Funcional	Función	Subfunción	Actividad Institucional	Clave del Indicador	Nombre del Indicador	Definición del Indicador	Método de Cálculo	Nivel del Indicador	Frecuencia de Medición	Unidad de Medida	Tipo	Dimensión del Indicador	Sentido	Meta programada	Justificación	Detalle	Meta Modificada	Justificación	Detalle	Realizado en el Periodo	Justificación	Detalle	Avance (%)	Estado
2022	5	5	Tabasco	Gobierno de la Entidad	33 - Aportaciones Federales para Entidades Federativas y Municipios	416 - Dirección General de Programación y Presupuesto A	1013	FONE Servicios Personales	2 - Desarrollo Social	5 - Educación	1 - Educación Básica	3 - Fondo de Aportaciones para la Nómina Educativa y Gasto Operativo	173461	Eficiencia terminal en educación primaria	Mide el porcentaje de alumnos que concluyen oportunamente un nivel educativo de acuerdo al número de años programados. Describe la proporción de una cohorte que concluye el nivel educativo en el tiempo establecido. Por lo tanto, el denominador debe reportar los alumnos de nuevo ingreso a primer grado del nivel educativo que se registraron hace t-1 ciclos escolares, siendo t la duración del ciclo educativo en cuestión.	$(\text{Número de alumnos egresados de la educación primaria en el ciclo escolar } t / \text{Alumnos de nuevo ingreso a primer grado de primaria en el ciclo escolar } t-1) \times 100$	Propósito	Anual	Porcentaje	Estratégico	Eficacia	Ascendente	96.72284			96.72284			95.72093			100	Validado
2022	5	5	Tabasco	Gobierno de la Entidad	33 - Aportaciones Federales para Entidades Federativas y Municipios	416 - Dirección General de Programación y Presupuesto A	1013	FONE Servicios Personales	2 - Desarrollo Social	5 - Educación	1 - Educación Básica	3 - Fondo de Aportaciones para la Nómina Educativa y Gasto Operativo	174456	Eficiencia terminal en educación secundaria	Mide el porcentaje de alumnos que concluyen oportunamente un nivel educativo de acuerdo al número de años programados. Describe la proporción de una cohorte que concluye el nivel educativo en el tiempo establecido. Por lo tanto, el denominador debe reportar los alumnos de nuevo ingreso a primer grado del nivel educativo que se registraron hace t-1 ciclos escolares, siendo t la duración del ciclo educativo en cuestión.	$(\text{Número de alumnos egresados de la educación secundaria en el ciclo escolar } t / \text{Alumnos de nuevo ingreso a primer grado de secundaria en el ciclo escolar } t-2) \times 100$	Propósito	Anual	Porcentaje	Estratégico	Eficacia	Ascendente	94.64924			94.64924			94.68608			100.04	Validado
2022	5	5	Tabasco	Gobierno de la Entidad	33 - Aportaciones Federales para Entidades Federativas y Municipios	416 - Dirección General de Programación y Presupuesto A	1013	FONE Servicios Personales	2 - Desarrollo Social	5 - Educación	1 - Educación Básica	3 - Fondo de Aportaciones para la Nómina Educativa y Gasto Operativo	176960	Porcentaje de abandono escolar del nivel primaria en centros de trabajo federalizados.	Número de alumnos que dejan la escuela de un ciclo escolar a otro, por cada cien alumnos que se matricularon al inicio de cursos en el nivel primaria, en centros de trabajo federalizados.	$(\text{Matrícula total en educación primaria en el ciclo escolar } t - \text{Alumnos Egresados de primaria en el ciclo escolar } t) - (\text{Matrícula total en educación primaria en el ciclo escolar } t+1 - \text{Alumnos Nuevo Ingreso a 1o de primaria en el ciclo escolar } t+1)) / \text{Matrícula total en educación primaria en el ciclo escolar } t \times 100$	Fin	Anual	Porcentaje	Estratégico	Eficacia	Descendente	0.86897			0.86897			0.85517			101.61	Validado
2022	5	5	Tabasco	Gobierno de la Entidad	33 - Aportaciones Federales para Entidades Federativas y Municipios	416 - Dirección General de Programación y Presupuesto A	1013	FONE Servicios Personales	2 - Desarrollo Social	5 - Educación	1 - Educación Básica	3 - Fondo de Aportaciones para la Nómina Educativa y Gasto Operativo	176961	Porcentaje de abandono escolar del nivel secundaria en centros de trabajo federalizados.	Número de alumnos que dejan la escuela de un ciclo escolar a otro, por cada cien alumnos que se matricularon al inicio de cursos en el nivel secundaria, en centros de trabajo federalizados.	$(\text{Matrícula total en educación secundaria en el ciclo escolar } t - \text{Alumnos Egresados de secundaria en el ciclo escolar } t) - (\text{Matrícula total en educación secundaria en el ciclo escolar } t+1 - \text{Alumnos Nuevo Ingreso a 1o de secundaria en el ciclo escolar } t+1)) / \text{Matrícula total en educación secundaria en el ciclo escolar } t \times 100$	Fin	Anual	Porcentaje	Estratégico	Eficacia	Descendente	2.03275			2.03275			2.00765			101.25	Validado
2022	5	5	Tabasco	Gobierno de la Entidad	33 - Aportaciones Federales para Entidades Federativas y Municipios	416 - Dirección General de Programación y Presupuesto A	1013	FONE Servicios Personales	2 - Desarrollo Social	5 - Educación	1 - Educación Básica	3 - Fondo de Aportaciones para la Nómina Educativa y Gasto Operativo	174150	Porcentaje de alumnos matriculados en educación preescolar en centros de trabajo federalizados.	Mide la porción de la matrícula de preescolar que es atendida por la entidad federativa en escuelas (centros de trabajo) federalizadas, se incluyen los sostenimientos federal y federal transferido. Este indicador es una aproximación para medir la cobertura de las plazas federales en la atención a los alumnos.	$(\text{Alumnos matriculados atendidos en centros de trabajo federalizado en nivel preescolar en el año } t / \text{Total de alumnos matriculados en el nivel preescolar atendidos por la entidad federativa en el año } t) \times 100$	Actividad	Anual	Porcentaje	Gestión	Eficacia	Ascendente	60.92389			60.92389			60.92389			100	Validado

**SECRETARÍA DE EDUCACIÓN
SUBSECRETARÍA DE PLANEACIÓN Y EVALUACIÓN
DIRECCIÓN DE SEGUIMIENTO Y EVALUACIÓN**
Informe sobre el Ejercicio, Destino, y Resultados de los Recursos Federales Transferidos

SISTEMA DE SEGUIMIENTO DE LOS RECURSOS FEDERALES TRANSFERIDOS
MODULO: INDICADORES
ENTIDAD: TABASCO
PERIODO: CIERRE DEFINITIVO 2022

FONE
CORTE AL 31 DE DICIEMBRE DE 2022

Ciclo	Periodo	Periodo Mensure	Entidad Federativa	Municipio	Ramo	Unidad	Programa Presupuestario	Nombre del Programa Presupuestario	Grupo Funcional	Función	Subfunción	Actividad Institucional	Clave del Indicador	Nombre del Indicador	Definición del Indicador	Método de Cálculo	Nivel del Indicador	Frecuencia de Medición	Unidad de Medida	Tipo	Dimensión del Indicador	Sentido	Meta programada	Justificación	Detalle	Meta Modificada	Justificación	Detalle	Realizado en el Periodo	Justificación	Detalle	Avance (%)	Flujo
2022	5	5	Tabasco	Gobierno de la Entidad	33 - Aportaciones Federales para Entidades Federativas y Municipios	416 - Dirección General de Programación y Presupuesto A	1013	FONE Servicios Personales	2 - Desarrollo Social	5 - Educación	1 - Educación Básica	3 - Fondo de Aportaciones para la Nómina Educativa y Gasto Operativo	173172	Porcentaje de alumnos matriculados en educación primaria federalizados.	Mide la porción de la matrícula de primaria que es atendida por la entidad federativa en escuelas (centros de trabajo) federalizadas, se incluyen los sostenimientos federal y federal transferido. Este indicador es una aproximación para medir la cobertura de las plazas federales en la atención a los alumnos.	(Alumnos matriculados atendidos en centros de trabajo federalizado en nivel primaria en el año t / Total de alumnos matriculados en el nivel primaria atendidos por la entidad federativa en el año t) x 100	Actividad	Anual	Porcentaje	Gestión	Eficacia	Ascendente	93.39268			93.39268			93.39268			100	Validado
2022	5	5	Tabasco	Gobierno de la Entidad	33 - Aportaciones Federales para Entidades Federativas y Municipios	416 - Dirección General de Programación y Presupuesto A	1013	FONE Servicios Personales	2 - Desarrollo Social	5 - Educación	1 - Educación Básica	3 - Fondo de Aportaciones para la Nómina Educativa y Gasto Operativo	173489	Porcentaje de alumnos matriculados en educación secundaria federalizados.	Mide la porción de la matrícula de secundaria que es atendida por la entidad federativa en escuelas (centros de trabajo) federalizadas, se incluyen los sostenimientos federal y federal transferido. Este indicador es una aproximación para medir la cobertura de las plazas federales en la atención a los alumnos.	(Alumnos matriculados atendidos en centros de trabajo federalizado en nivel secundaria en el año t / Total de alumnos matriculados en el nivel secundaria atendidos por la entidad federativa en el año t) x 100	Actividad	Anual	Porcentaje	Gestión	Eficacia	Ascendente	79.26225			79.26225			79.26225			100	Validado
2022	5	5	Tabasco	Gobierno de la Entidad	33 - Aportaciones Federales para Entidades Federativas y Municipios	416 - Dirección General de Programación y Presupuesto A	1013	FONE Servicios Personales	2 - Desarrollo Social	5 - Educación	1 - Educación Básica	3 - Fondo de Aportaciones para la Nómina Educativa y Gasto Operativo	172503	Tasa bruta de escolarización del nivel preescolar en la entidad federativa.	Número total de alumnos en preescolar al inicio del ciclo escolar, por cada cien del grupo de población con la edad reglamentaria para cursar ese nivel. Muestra la cobertura del nivel preescolar en la población en edad de demandar el servicio, atendidos en centros de trabajo federalizados en la entidad federativa.	(Matrícula total en educación preescolar atendida en centros de trabajo federalizados del estado en el año t / Población de 3 a 5 años en el estado en el año t) x 100	Fin	Anual	Porcentaje	Estratégico	Eficacia	Ascendente	47.02394			47.02394			47.02394			100	Validado
2022	5	5	Tabasco	Gobierno de la Entidad	33 - Aportaciones Federales para Entidades Federativas y Municipios	416 - Dirección General de Programación y Presupuesto A	1013	FONE Servicios Personales	2 - Desarrollo Social	5 - Educación	1 - Educación Básica	3 - Fondo de Aportaciones para la Nómina Educativa y Gasto Operativo	172862	Tasa bruta de escolarización del nivel primaria en la entidad federativa.	Número total de alumnos en primaria al inicio del ciclo escolar, por cada cien del grupo de población con la edad reglamentaria para cursar ese nivel. Muestra la cobertura del nivel primaria en la población en edad de demandar el servicio, atendidos en centros de trabajo federalizados en la entidad federativa.	(Matrícula total en educación primaria atendida en centros de trabajo federalizados del estado en el año t / Población de 6 a 11 años en el estado en el año t) x 100	Fin	Anual	Porcentaje	Estratégico	Eficacia	Ascendente	93.58172			93.58172			93.58172			100	Validado
2022	5	5	Tabasco	Gobierno de la Entidad	33 - Aportaciones Federales para Entidades Federativas y Municipios	416 - Dirección General de Programación y Presupuesto A	1013	FONE Servicios Personales	2 - Desarrollo Social	5 - Educación	1 - Educación Básica	3 - Fondo de Aportaciones para la Nómina Educativa y Gasto Operativo	174762	Tasa bruta de escolarización del nivel secundaria en la entidad federativa.	Número total de alumnos en secundaria al inicio del ciclo escolar, por cada cien del grupo de población con la edad reglamentaria para cursar ese nivel. Muestra la cobertura del nivel secundaria en la población en edad de demandar el servicio, atendidos en centros de trabajo federalizados en la entidad federativa.	(Matrícula total en educación secundaria atendida en centros de trabajo federalizados del estado en el año t / Población de 12 a 14 años en el estado en el año t) x 100	Fin	Anual	Porcentaje	Estratégico	Eficacia	Ascendente	77.34562			77.34562			77.34562			100	Validado
2022	5	5	Tabasco	Gobierno de la Entidad	33 - Aportaciones Federales para Entidades Federativas y Municipios	416 - Dirección General de Programación y Presupuesto A	1013	FONE Servicios Personales	2 - Desarrollo Social	5 - Educación	1 - Educación Básica	3 - Fondo de Aportaciones para la Nómina Educativa y Gasto Operativo	172501	Tasa de variación de beneficiarios federalizados en la entidad federativa.	Se refiere a la tasa de variación de beneficiarios atendidos en el periodo actual respecto del periodo anterior, en el nivel educativo federalizados en centros de trabajo federalizados en la entidad federativa.	((Matrícula total al inicio de cursos en educación primaria de 6 a 11 años atendida en los servicios educativos federalizados del estado en el año t) / Matrícula total al inicio de cursos en educación primaria de 6 a 11 años atendida en los servicios educativos federalizados del estado en el año t-1) - 1) x 100	Componente	Anual	Porcentaje	Estratégico	Eficacia	Ascendente	-1.50474	{just: {ciclo: 2022, nm: 5, just: 0, causas_usuario: 'carlosaleong', fecha: '21/06/23'}}	De acuerdo a los datos de la CONAPO	-1.50474	{just: {ciclo: 2022, nm: 5, just: 0, causas_usuario: 'carlosaleong', fecha: '21/06/23'}}	De acuerdo a los datos de la CONAPO	-1.50474			100	Validado


84

**SECRETARÍA DE EDUCACIÓN
SUBSECRETARÍA DE PLANEACIÓN Y EVALUACIÓN
DIRECCIÓN DE SEGUIMIENTO Y EVALUACIÓN**
Informe sobre el Ejercicio, Destino, y Resultados de los Recursos Federales Transferidos


FONE
CORTE AL 31 DE DICIEMBRE DE 2022

SISTEMA DE SEGUIMIENTO DE LOS RECURSOS FEDERALES TRANSFERIDOS
MODULO: INDICADORES
ENTIDAD: TABASCO
PERIODO: CIERRE DEFINITIVO 2022

Ciclo	Periodo	Trimestre	Entidad Federativa	Municipio	Ramo	Unidad	Programa Presupuestario	Nombre del Programa Presupuestario	Grupo Funcional	Función	Subfunción	Actividad Institucional	Clave del Indicador	Nombre del Indicador	Definición del Indicador	Método de Cálculo	Nivel del Indicador	Frecuencia de Medición	Unidad de Medida	Tipo	Dimensión del Indicador	Sentido	Meta programada	Justificación	Detalle	Meta Modificada	Justificación	Detalle	Realizado en el Periodo	Justificación	Detalle	Avance (%)	Flujo
2022	5	5	Tabasco	Gobierno de la Entidad	33 - Aportaciones Federales para Entidades Federativas y Municipios	416 - Dirección General de Programación y Presupuesto A	1013	FONE Servicios Personales	2 - Desarrollo Social	5 - Educación	1 - Educación Básica	3 - Fondo de Aportaciones para la Nómina Educativa y Gasto Operativo	173170	Tasa de variación de beneficiarios atendidos en centros de trabajo federalizados del nivel preescolar en la entidad federativa.	Se refiere a la tasa de variación de beneficiarios atendidos en el periodo actual respecto del periodo anterior, en el nivel educativo federalizados en centros de trabajo federalizados en la entidad federativa.	(Matrícula total al inicio de cursos en educación preescolar de 3 a 5 años atendida en los servicios educativos federalizados del estado en el año t / Matrícula total al inicio de cursos en educación preescolar de 3 a 5 años atendida en los servicios educativos federalizados del estado en el año t-1) -1] x100	Componente	Anual	Porcentaje	Estratégico	Eficacia	Ascendente	-4.74665	{just1:ciclo:2022,trim:5,just:Otras causas,usuario:carlosaleong,fecha:21/06/23}	De acuerdo a los datos de la CONAPO	-4.74665	{just1:ciclo:2022,trim:5,just:Otras causas,usuario:carlosaleong,fecha:21/06/23}	De acuerdo a los datos de la CONAPO	-4.74665			100	Validado
2022	5	5	Tabasco	Gobierno de la Entidad	33 - Aportaciones Federales para Entidades Federativas y Municipios	416 - Dirección General de Programación y Presupuesto A	1013	FONE Servicios Personales	2 - Desarrollo Social	5 - Educación	1 - Educación Básica	3 - Fondo de Aportaciones para la Nómina Educativa y Gasto Operativo	173457	Tasa de variación de beneficiarios atendidos en centros de trabajo federalizados del nivel secundaria en la entidad federativa.	Se refiere a la tasa de variación de beneficiarios atendidos en el periodo actual respecto del periodo anterior, en el nivel educativo federalizados en centros de trabajo federalizados en la entidad federativa.	(Matrícula total al inicio de cursos en educación secundaria de 12 a 14 años atendida en los servicios educativos federalizados en el estado en el año t) / Matrícula total al inicio de cursos en educación secundaria de 12 a 14 años atendida en los servicios educativos federalizados en el estado en el año t-1)-1] x100	Componente	Anual	Porcentaje	Estratégico	Eficacia	Ascendente	-0.58649			-0.58649			-0.58649			100	Validado


DRA. CLARA LUZ-LAMOIY BOCANEGRA
SUBSECRETARÍA DE PLANEACIÓN Y EVALUACIÓN


DRA. CLARA CORNELIO LANDERO
SECRETARÍA DE EDUCACIÓN


M.A.P. MARIA DEL CARMEN SANDOVAL ESTRADA
DIRECTORA GENERAL DE ADMINISTRACIÓN