




CONCEPTO	JUNIO 2025	DICIEMBRE 2024	CONCEPTO	JUNIO 2025	DICIEMBRE 2024
ACTIVO			PASIVO		
Activo Circulante			Pasivo Circulante		
Efectivo y Equivalentes	1,482,223.33	891,433.20	Cuentas por Pagar a Corto Plazo	299,083.83	488,212.90
Derechos a Recibir Efectivo o Equivalentes	15,752.00	1,646.50	Documentos por Pagar a Corto Plazo	0.00	0.00
Derechos a Recibir Bienes o Servicios	0.00	0.00	Porción a Corto Plazo de la Deuda Pública a Largo Plazo	0.00	0.00
Inventarios	0.00	0.00	Títulos y Valores a Corto Plazo	0.00	0.00
Almacenes	188,999.88	370,030.14	Pasivos Diferidos a Corto Plazo	0.00	0.00
Estimación por Pérdida o Deterioro de Activos Circulantes	0.00	0.00	Fondos y Bienes de Terceros en Garantía y/o	0.00	0.00
Otros Activos Circulantes	0.00	0.00	Administración a Corto Plazo	0.00	0.00
Total de Activos Circulantes	1,686,975.21	1,263,109.84	Provisiones a Corto Plazo	0.00	0.00
			Otros Pasivos a Corto Plazo	300,744.02	183,078.17
Activo No Circulante			Total de Pasivos Circulantes	599,827.85	671,291.07
Inversiones Financieras a Largo Plazo	0.00	0.00	Pasivo No Circulante		
Derechos a Recibir Efectivo o Equivalentes a Largo Plazo	0.00	0.00	Cuentas por Pagar a Largo Plazo	0.00	0.00
Bienes Inmuebles, Infraestructura y Construcciones en Proceso	180,837,233.61	180,837,233.61	Documentos por Pagar a Largo Plazo	0.00	0.00
Bienes Muebles	82,025,386.02	81,259,872.61	Deuda Pública a Largo Plazo	0.00	0.00
Activos Intangibles	45,542.34	45,542.34	Pasivos Diferidos a Largo Plazo	0.00	0.00
Depreciación, Deterioro y Amortización Acumulada de Bienes	-111,247,331.84	-111,247,331.84	Fondos y Bienes de Terceros en Garantía y/o en	0.00	0.00
Activos Diferidos	165,206.00	165,206.00	Administración a Largo Plazo	0.00	0.00
Estimación por Pérdida o Deterioro de Activos no Circulantes	0.00	0.00	Provisiones a Largo Plazo	0.00	0.00
Otros Activos no Circulantes	0.00	0.00	Total de Pasivos No Circulantes	0.00	0.00
Total de Activos No Circulantes	151,826,036.13	151,060,522.72	Total del Pasivo	599,827.85	671,291.07
			HACIENDA PÚBLICA/ PATRIMONIO		
			Hacienda Pública/Patrimonio Contribuido	261,103,386.00	261,103,386.00
			Aportaciones	261,103,386.00	261,103,386.00
			Donaciones de Capital	0.00	0.00
			Actualización de la Hacienda Pública / Patrimonio	0.00	0.00
			Hacienda Pública/Patrimonio Generado	-108,190,202.51	-109,451,044.51
			Resultados del Ejercicio (Ahorro / Desahorro)	1,260,842.48	-1,008,501.35
			Resultados de Ejercicios Anteriores	-132,501,017.05	-131,492,515.70
			Revalúos	0.00	0.00
			Reservas	0.00	0.00
			Rectificaciones de Resultados de Ejercicios Anteriores	23,049,972.06	23,049,972.54
			Exceso o Insuficiencia en la Actualización de la Hacienda Pública/Patrimonio	0.00	0.00
			Resultado por Posición Monetaria	0.00	0.00
			Resultado por Tenencia de Activos no Monetarios	0.00	0.00
			Total Hacienda Pública/ Patrimonio	152,913,183.49	151,652,341.49
Total del Activo	153,513,011.34	152,323,632.56	Total del Pasivo y Hacienda Pública / Patrimonio	153,513,011.34	152,323,632.56

"Bajo protesta de decir verdad declaramos que los Estados Financieros y sus notas, son razonablemente correctos y son responsabilidad del emisor"

Elaboró

Verónica Guillermo Pérez
Jefe de Departamento de Contabilidad y Finanzas

Revisó

Gloria Alpuin Romero
Titular de la Unidad de Administrativa

Vo.Bo.

Maritza Cuevas López
Director General