





Museo Interactivo Papagayo
Estado de Flujos de Efectivo
Del 01 de enero al 31 de marzo de 2025
(Cifras en pesos)




Concepto	Marzo 2025	Diciembre 2024
Flujos de Efectivo de las Actividades de Operación		
Origen	4,826,741.08	26,219,503.14
Impuestos	0.00	0.00
Cuotas y Aportaciones de Seguridad Social	0.00	0.00
Contribuciones de Mejoras	0.00	0.00
Derechos	573,008.00	3,667,627.50
Productos	0.00	1,183.80
Aprovechamientos	9,083.35	161,097.13
Ingresos por Venta de Bienes y Prestación de Servicios	0.00	0.00
Participaciones, Aportaciones, Convenios, Incentivos Derivados de la Colaboración Fiscal y Fondos Distintos de Aportaciones	4,244,649.73	22,389,594.69
Transferencias, Asignaciones, Subsidios y Subvenciones, y Pensiones y Jubilaciones	0.00	0.00
Otros Origenes de Operación	0.00	0.02
Aplicación	4,350,852.34	27,228,004.49
Servicios Personales	3,219,217.73	16,072,167.69
Materiales y Suministros	314,276.75	3,261,715.89
Servicios Generales	719,157.86	7,354,120.91
Transferencias Internas y Asignaciones al Sector Público	0.00	0.00
Transferencias al resto del Sector Público	0.00	0.00
Subsidios y Subvenciones	0.00	0.00
Ayudas Sociales	98,200.00	540,000.00
Pensionamientos y Jubilaciones	0.00	0.00
Transferencias a Fideicomisos, Mandatos y Contratos Análogos	0.00	0.00
Transferencias a la Seguridad Social	0.00	0.00
Donativos	0.00	0.00
Transferencias al Exterior	0.00	0.00
Participaciones	0.00	0.00
Aportaciones	0.00	0.00
Convenios	0.00	0.00
Otras Aplicaciones de Operación	0.00	0.00
Flujos Netos de Efectivo por Actividades de Operación	475,888.74	-1,008,501.35
Flujos de Efectivo de las Actividades de Inversión		
Origen	159,609.92	1,622,513.45
Bienes Inmuebles, Infraestructura y Construcciones en Proceso	0.00	0.00
Bienes Muebles	0.00	0.00
Otros Origenes de Inversión	159,609.92	1,622,513.45
Aplicación	0.00	400,000.00
Bienes Inmuebles, Infraestructura y Construcciones en Proceso	0.00	0.00
Bienes Muebles	0.00	400,000.00
Otras Aplicaciones de Inversión	0.00	0.00
Flujos Netos de Efectivo por Actividades de Inversión	159,609.92	1,222,513.45
Flujo de Efectivo de las Actividades de Financiamiento		
Origen	91,891.54	186,970.49
Endeudamiento Neto		
Interno	0.00	0.00
Externo	0.00	0.00
Otros Origenes de Financiamiento	91,891.54	186,970.49
Aplicación	75,852.61	606,815.03
Servicios de la Deuda		
Interno	0.00	0.00
Externo	0.00	0.00
Otras Aplicaciones de Financiamiento	75,852.61	606,815.03
Flujos Netos de Efectivo por Actividades de Financiamiento	16,038.93	-419,844.54
Incremento/Disminución Neta en el Efectivo y Equivalentes al Efectivo	651,537.59	-205,832.44
Efectivo y Equivalentes al Efectivo al Inicio del Ejercicio	891,433.20	1,097,265.64
Efectivo y Equivalentes al Efectivo al Final del Ejercicio	1,542,970.79	891,433.20

"Bajo protesta de decir verdad declaramos que los Estados Financieros y sus notas, son razonablemente correctos y son responsabilidad del emisor"


 Verónica Guillermo Pérez
Jefe de Departamento de Contabilidad y Finanzas


 Gloria Alpuin Romero
Titular de la Unidad de Administrativa


 Maritza Cuevas López
Directora General