



Concepto	Junio 2025	Diciembre 2024
INGRESOS Y OTROS BENEFICIOS		
Ingresos de Gestión	1,539,160.95	3,829,908.43
Impuestos	0.00	0.00
Cuotas y Aportaciones de Seguridad Social	0.00	0.00
Contribuciones de Mejoras	0.00	0.00
Derechos	0.00	3,667,627.50
Productos	0.00	1,183.80
Aprovechamientos	0.00	161,097.13
Ingresos por Venta de Bienes y Prestación de Servicios	1,539,160.95	0.00
Participaciones, Aportaciones, Convenios, Incentivos Derivados de la Colaboración Fiscal, Fondos Distintos de Aportaciones, Transferencias, Asignaciones, Subsidios y Subvenciones, y Pensiones y	8,968,791.39	22,389,594.69
Participaciones, Aportaciones, Convenios, Incentivos Derivados de la Colaboración Fiscal y Fondos Distintos de Aportaciones	8,968,791.39	22,389,594.69
Transferencias, Asignaciones, Subsidios y Subvenciones, y Pensiones y Jubilaciones	0.00	0.00
Otros Ingresos y Beneficios	0.19	0.02
Ingresos Financieros	0.00	0.02
Incremento por Variación de Inventarios	0.00	0.00
Disminución del Exceso de Estimaciones por Pérdida o Deterioro u Obsolescencia	0.00	0.00
Disminución del Exceso de Provisiones	0.00	0.00
Otros Ingresos y Beneficios Varios	0.19	0.00
Total de Ingresos y Otros Beneficios	10,507,952.53	26,219,503.14
GASTOS Y OTRAS PERDIDAS		
Gastos de Funcionamiento	8,956,344.31	26,688,004.49
Servicios Personales	6,654,548.39	16,072,167.69
Materiales y Suministros	580,556.51	3,261,715.89
Servicios Generales	1,721,239.41	7,354,120.91
Transferencia, Asignaciones, Subsidios y Otras Ayudas	290,765.00	540,000.00
Transferencias Internas y Asignaciones al Sector Público	0.00	0.00
Transferencias al Resto del Sector Público	0.00	0.00
Subsidios y Subvenciones	0.00	0.00
Ayudas Sociales	290,765.00	540,000.00
Pensiones y Jubilaciones	0.00	0.00
Transferencias a Fideicomisos, Mandatos y Contratos Análogos	0.00	0.00
Transferencias a la Seguridad Social	0.00	0.00
Donativos	0.00	0.00
Transferencias al Exterior	0.00	0.00
Participaciones y Aportaciones	0.00	0.00
Participaciones	0.00	0.00
Aportaciones	0.00	0.00
Convenios	0.00	0.00
Intereses, Comisiones y Otros Gastos de la Deuda Pública	0.00	0.00
Intereses de la Deuda Pública	0.00	0.00
Comisiones de la Deuda Pública	0.00	0.00
Gastos de la Deuda Pública	0.00	0.00
Costo por Coberturas	0.00	0.00
Apoyos Financieros	0.00	0.00
Otros Gastos y Pérdidas Extraordinarias	0.74	0.00
Estimaciones, Depreciaciones, Deterioros, Obsolescencia y Amortizaciones	0.00	0.00
Provisiones	0.00	0.00
Disminución de Inventarios	0.00	0.00
Otros Gastos	0.74	0.00
Inversión Pública	0.00	0.00
Inversión Pública no Capitalizable	0.00	0.00
Total de Gastos y Otras Pérdidas	9,247,110.05	27,228,004.49
Resultados del Ejercicio (Ahorro/Desahorro)	1,260,842.48	-1,008,501.35

"Bajo protesta de decir verdad declaramos que los Estados Financieros y sus notas, son razonablemente correctos y son responsabilidad del emisor"


Elaboró


 Verónica Guillermo Pérez
 Jefe de Departamento de
 Contabilidad y Finanzas

Revisó


 Gloria Alpuin Romero
 Titular de la Unidad de
 Administrativa

Vo.Bo.


 Mantza Cuevas López
 Director General