




...: MUSEO INTERACTIVO PAPAĞAYO ...


Estado Analítico del Activo


01/01/2026 al 31/03/2026

(Cifras en Pesos)

Concepto	Saldo Inicial 1	Cargos del Periodo 2	Abonos del Periodo 3	Saldo Final 4 (1+2-3)	Variación del Periodo (4-1)
Activo	147,273,137.61	8,516,829.68	8,412,475.65	147,377,491.64	104,354.03
Activo Circulante	2,094,007.63	8,091,478.56	8,412,475.65	1,773,010.54	-320,997.09
Efectivo y Equivalentes	1,046,883.99	7,832,064.33	7,810,940.99	1,068,007.33	21,123.34
Derecho a Recibir Efectivo o Equivalentes	252,620.82	162,149.53	410,997.55	3,772.80	-248,848.02
Derecho a Recibir Bienes o Servicios	0.00	0.00	0.00	0.00	0.00
Inventarios	0.00	0.00	0.00	0.00	0.00
Almacenes	794,502.82	97,264.70	190,537.11	701,230.41	-93,272.41
Estimación por Pérdida o Deterioro de Activos Circulantes	0.00	0.00	0.00	0.00	0.00
Otros Activos Circulantes	0.00	0.00	0.00	0.00	0.00
Activo No Circulante	145,179,129.98	425,351.12	0.00	145,604,481.10	425,351.12
Inversiones Financieras a Largo Plazo	0.00	0.00	0.00	0.00	0.00
Derechos a Recibir Efectivo o Equivalentes a Largo Plazo	0.00	0.00	0.00	0.00	0.00
Bienes Inmuebles, Infraestructura y Construcciones en proceso	180,837,233.60	0.00	0.00	180,837,233.60	0.00
Bienes Muebles	80,953,564.50	425,351.12	0.00	81,378,915.62	425,351.12
Activos Intangibles	533,082.83	0.00	0.00	533,082.83	0.00
Depreciación, Deterioro y Amortización Acumulada de Bienes	-117,309,956.95	0.00	0.00	-117,309,956.95	0.00
Activos Diferidos	165,206.00	0.00	0.00	165,206.00	0.00
Estimación por Pérdida o Deterioro de Activos no Circulantes	0.00	0.00	0.00	0.00	0.00
Otros Activos no Circulantes	0.00	0.00	0.00	0.00	0.00


 Verónica Guillermo Pérez
 Jefe de Departamento de Contabilidad y Finanzas


 Gloria Alpin Romero
 Titular de la Unidad Administrativa


 Maritza Cuevas López
 Directora General

"Bajo protesta de decir verdad declaramos que los Estados Financieros y sus notas, son razonablemente correctos y son responsabilidad del emisor."