




CONCEPTO	DICIEMBRE 2024	DICIEMBRE 2023	CONCEPTO	DICIEMBRE 2024	DICIEMBRE 2023
ACTIVO			PASIVO		
Activo Circulante			Pasivo Circulante		
Efectivo y Equivalentes	891,433.20	1,097,265.64	Cuentas por Pagar a Corto Plazo	488,212.90	1,090,969.43
Derechos a Recibir Efectivo o Equivalentes	1,646.50	1,480.32	Documentos por Pagar a Corto Plazo	0.00	0.00
Derechos a Recibir Bienes o Servicios	0.00	0.00	Porción a Corto Plazo de la Deuda Pública a Largo Plazo	0.00	0.00
Inventarios	0.00	0.00	Títulos y Valores a Corto Plazo	0.00	0.00
Almacenes	370,030.14	1,372,595.68	Pasivos Diferidos a Corto Plazo	0.00	0.00
Estimación por Pérdida o Deterioro de Activos Circulantes	0.00	0.00	Fondos y Bienes de Terceros en Garantía y/o	0.00	0.00
Otros Activos Circulantes	0.00	0.00	Administración a Corto Plazo	0.00	0.00
Total de Activos Circulantes	1,263,109.84	2,471,341.64	Provisiones a Corto Plazo	0.00	0.00
			Otros Pasivos a Corto Plazo	183,078.17	0.00
Activo No Circulante			Total de Pasivos Circulantes	671,291.07	1,090,969.43
Inversiones Financieras a Largo Plazo	0.00	0.00	Pasivo No Circulante		
Derechos a Recibir Efectivo o Equivalentes a Largo Plazo	0.00	0.00	Cuentas por Pagar a Largo Plazo	0.00	0.00
Bienes Inmuebles, Infraestructura y Construcciones en Proceso	180,837,233.61	180,837,233.61	Documentos por Pagar a Largo Plazo	0.00	0.00
Bienes Muebles	81,259,872.61	80,859,872.61	Deuda Pública a Largo Plazo	0.00	0.00
Activos Intangibles	45,542.34	45,542.34	Pasivos Diferidos a Largo Plazo	0.00	0.00
Depreciación, Deterioro y Amortización Acumulada de Bienes	-111,247,331.84	-111,247,331.34	Fondos y Bienes de Terceros en Garantía y/o en	0.00	0.00
Activos Diferidos	165,206.00	165,206.00	Administración a Largo Plazo	0.00	0.00
Estimación por Pérdida o Deterioro de Activos no Circulantes	0.00	0.00	Provisiones a Largo Plazo	0.00	0.00
Otros Activos no Circulantes	0.00	0.00	Total de Pasivos No Circulantes	0.00	0.00
Total de Activos No Circulantes	151,060,522.72	150,660,522.72	Total del Pasivo	671,291.07	1,090,969.43
			HACIENDA PÚBLICA/ PATRIMONIO		
			Hacienda Pública/Patrimonio Contribuido	261,103,386.00	261,103,386.00
			Aportaciones	261,103,386.00	261,103,386.00
			Donaciones de Capital	0.00	0.00
			Actualización de la Hacienda Pública / Patrimonio	0.00	0.00
			Hacienda Pública/Patrimonio Generado	-109,451,044.51	-109,062,491.07
			Resultados del Ejercicio (Ahorro / Desahorro)	-1,008,501.35	-1,752,797.17
			Resultados de Ejercicios Anteriores	-131,492,515.70	-129,739,718.53
			Revalúos	0.00	0.00
			Reservas	0.00	0.00
			Rectificaciones de Resultados de Ejercicios Anteriores	23,049,972.54	22,430,024.63
			Exceso o Insuficiencia en la Actualización de la Hacienda Pública/Patrimonio	0.00	0.00
			Resultado por Posición Monetaria	0.00	0.00
			Resultado por Tenencia de Activos no Monetarios	0.00	0.00
			Total Hacienda Pública/ Patrimonio	151,652,341.49	152,040,894.93
Total del Activo	152,323,632.56	153,131,864.36	Total del Pasivo y Hacienda Pública / Patrimonio	152,323,632.56	153,131,864.36

"Bajo protesta de decir verdad declaramos que los Estados Financieros y sus notas, son razonablemente correctos y son responsabilidad del emisor"

Elaboro

Lic. Verónica Guila como Pérez
Jefe de Departamento de Contabilidad y Finanzas

Revisó

Lic. Gloria Alpuin Romero
Titular de la Unidad de Administración y Finanzas

Vc.Bo

Lic. Maritza Cordero Castañeda
Director General