



Concepto	Diciembre 2024	Diciembre 2023
Flujos de Efectivo de las Actividades de Operación		
Origen	26,219,503.14	25,418,825.91
Impuestos	0.00	0.00
Cuotas y Aportaciones de Seguridad Social	0.00	0.00
Contribuciones de Mejoras	0.00	0.00
Derechos	3,667,627.50	2,967,520.00
Productos	1,183.80	0.00
Aprovechamientos	161,097.13	1,309,318.71
Ingresos por Venta de Bienes y Prestación de Servicios	0.00	0.00
Participaciones, Aportaciones, Convenios, Incentivos Derivados de la Colaboración Fiscal y Fondos Distintos de Aportaciones	22,389,594.69	21,141,984.91
Transferencias, Asignaciones, Subsidios y Subvenciones, y Pensiones y Jubilaciones	0.00	0.00
Otros Orígenes de Operación	0.02	2.29
Aplicación	27,228,004.49	27,171,623.08
Servicios Personales	16,072,167.69	15,105,247.84
Materiales y Suministros	3,261,715.89	1,319,198.87
Servicios Generales	7,354,120.91	4,395,148.92
Transferencias Internas y Asignaciones al Sector Público	0.00	0.00
Transferencias al resto del Sector Público	0.00	382,488.84
Subsidios y Subvenciones	0.00	0.00
Ayudas Sociales	540,000.00	0.00
Pensionamientos y Jubilaciones	0.00	0.00
Transferencias a Fideicomisos, Mandatos y Contratos Análogos	0.00	0.00
Transferencias a la Seguridad Social	0.00	0.00
Donativos	0.00	0.00
Transferencias al Exterior	0.00	0.00
Participaciones	0.00	0.00
Aportaciones	0.00	0.00
Convenios	0.00	0.00
Otras Aplicaciones de Operación	0.00	5,969,538.61
Flujos Netos de Efectivo por Actividades de Operación	-1,008,501.35	-1,752,797.17
Flujos de Efectivo de las Actividades de Inversión		
Origen	1,622,513.45	4,677,379.45
Bienes Inmuebles, Infraestructura y Construcciones en Proceso	0.00	0.00
Bienes Muebles	0.00	3,026,778.31
Otros Orígenes de Inversión	1,622,513.45	1,650,601.14
Aplicación	400,000.00	3,414,380.70
Bienes Inmuebles, Infraestructura y Construcciones en Proceso	0.00	0.00
Bienes Muebles	400,000.00	504,176.60
Otras Aplicaciones de Inversión	0.00	2,910,204.10
Flujos Netos de Efectivo por Actividades de Inversión	1,222,513.45	1,262,998.75
Flujo de Efectivo de las Actividades de Financiamiento		
Origen	186,970.49	539,245.10
Endeudamiento Neto		
Interno	0.00	0.00
Externo	0.00	0.00
Otros Orígenes de Financiamiento	186,970.49	539,245.10
Aplicación	606,815.03	1,480.32
Servicios de la Deuda		
Interno	0.00	0.00
Externo	0.00	0.00
Otras Aplicaciones de Financiamiento	606,815.03	1,480.32
Flujos Netos de Efectivo por Actividades de Financiamiento	-419,844.54	537,764.78
Incremento/Disminución Neta en el Efectivo y Equivalentes al Efectivo	-205,832.44	47,966.36
Efectivo y Equivalentes al Efectivo al Inicio del Ejercicio	1,097,265.64	1,049,299.28
Efectivo y Equivalentes al Efectivo al Final del Ejercicio	891,433.20	1,097,265.64

"Bajo protesta de decir verdad declaramos que los Estados Financieros y sus notas, son razonablemente correctos y son responsabilidad del emisor"




Lic. Verónica Guilleromo Pérez
 Jefe de Departamento de
 Contabilidad y Finanzas

Revisó



Lic. Gloria Alpuin Romero
 Titular de la Unidad de
 Administración y Finanzas

Vo.Bo.



Lic. Maritza Cuevas López
 Director General