


Concepto	Diciembre 2024	Diciembre 2023
<b>INGRESOS Y OTROS BENEFICIOS</b>		
<b>Ingresos de Gestión</b>	<b>3,829,908.43</b>	<b>4,276,838.71</b>
Impuestos	0.00	0.00
Cuotas y Aportaciones de Seguridad Social	0.00	0.00
Contribuciones de Mejoras	0.00	0.00
Derechos	3,667,627.50	2,967,520.00
Productos	1,183.80	0.00
Aprovechamientos	161,097.13	1,309,318.71
Ingresos por Venta de Bienes y Prestación de Servicios	0.00	0.00
<b>Participaciones, Aportaciones, Convenios, Incentivos Derivados de la Colaboración Fiscal, Fondos Distintos de Aportaciones, Transferencias, Asignaciones, Subsidios y Subvenciones, y Pensiones y</b>	<b>22,389,594.69</b>	<b>21,141,984.91</b>
Participaciones, Aportaciones, Convenios, Incentivos Derivados de la Colaboración Fiscal y Fondos Distintos de Aportaciones	22,389,594.69	21,141,984.91
Transferencias, Asignaciones, Subsidios y Subvenciones, y Pensiones y Jubilaciones	0.00	0.00
<b>Otros Ingresos y Beneficios</b>	<b>0.02</b>	<b>2.29</b>
Ingresos Financieros	0.02	2.29
Incremento por Variación de Inventarios	0.00	0.00
Disminución del Exceso de Estimaciones por Pérdida o Deterioro u Obsolescencia	0.00	0.00
Disminución del Exceso de Provisiones	0.00	0.00
Otros Ingresos y Beneficios Varios	0.00	0.00
<b>Total de Ingresos y Otros Beneficios</b>	<b>26,219,503.14</b>	<b>25,418,825.91</b>
<b>GASTOS Y OTRAS PERDIDAS</b>		
<b>Gastos de Funcionamiento</b>	<b>26,688,004.49</b>	<b>20,819,595.63</b>
Servicios Personales	16,072,167.69	15,105,247.84
Materiales y Suministros	3,261,715.89	1,319,198.87
Servicios Generales	7,354,120.91	4,395,148.92
<b>Transferencia, Asignaciones, Subsidios y Otras Ayudas</b>	<b>540,000.00</b>	<b>382,488.84</b>
Transferencias Internas y Asignaciones al Sector Público	0.00	0.00
Transferencias al Resto del Sector Público	0.00	382,488.84
Subsidios y Subvenciones	0.00	0.00
Ayudas Sociales	540,000.00	0.00
Pensiones y Jubilaciones	0.00	0.00
Transferencias a Fideicomisos, Mandatos y Contratos Análogos	0.00	0.00
Transferencias a la Seguridad Social	0.00	0.00
Donativos	0.00	0.00
Transferencias al Exterior	0.00	0.00
<b>Participaciones y Aportaciones</b>	<b>0.00</b>	<b>0.00</b>
Participaciones	0.00	0.00
Aportaciones	0.00	0.00
Convenios	0.00	0.00
<b>Intereses, Comisiones y Otros Gastos de la Deuda Pública</b>	<b>0.00</b>	<b>0.00</b>
Intereses de la Deuda Pública	0.00	0.00
Comisiones de la Deuda Pública	0.00	0.00
Gastos de la Deuda Pública	0.00	0.00
Costo por Coberturas	0.00	0.00
Apoyos Financieros	0.00	0.00
<b>Otros Gastos y Pérdidas Extraordinarias</b>	<b>0.00</b>	<b>3,560,433.65</b>
Estimaciones, Depreciaciones, Deterioros, Obsolescencia y Amortizaciones	0.00	3,026,778.31
Provisiones	0.00	0.00
Disminución de Inventarios	0.00	0.00
Otros Gastos	0.00	533,655.34
<b>Inversión Pública</b>	<b>0.00</b>	<b>2,409,104.96</b>
Inversión Pública no Capitalizable	0.00	2,409,104.96
<b>Total de Gastos y Otras Pérdidas</b>	<b>27,228,004.49</b>	<b>27,171,623.08</b>
<b>Resultados del Ejercicio (Ahorro/Desahorro)</b>	<b>-1,008,501.35</b>	<b>-1,752,797.17</b>


"Bajo protesta de decir verdad declaramos que los Estados Financieros y sus notas, son razonablemente correctos y son responsabilidad del emisor"

Elaboró




Lic. Verónica Guillero Pérez  
Jefe de Departamento de  
Contabilidad y Finanzas

Revisó



Lic. Gloria Alpuin Romero  
Titular de la Unidad de  
Administración y Finanzas

Vo.Bo



Lic. Maritza Cuevas López  
Director General