

| Rubro de Ingresos / Fuente de Financiamiento | Ingreso | | | | | Diferencia |
|---|----------------------|----------------------------|----------------------|----------------------|----------------------|---------------------|
| | Estimado | Ampliaciones y Reducciones | Modificado | Devengado | Recaudado | |
| Impuestos | 0.00 | 0.00 | 0.00 | 0.00 | 0.00 | 0.00 |
| Cuotas y Aportaciones de Seguridad Social | 0.00 | 0.00 | 0.00 | 0.00 | 0.00 | 0.00 |
| Contribuciones de Mejoras | 0.00 | 0.00 | 0.00 | 0.00 | 0.00 | 0.00 |
| Derechos | 3,600,208.00 | 854,859.07 | 4,455,067.07 | 3,667,627.50 | 3,667,627.50 | 67,419.50 |
| Productos | 0.00 | 1,172.82 | 1,172.82 | 1,183.80 | 1,183.80 | 1,183.80 |
| Aprovechamientos | 0.00 | 159,318.78 | 159,318.78 | 161,097.13 | 161,097.13 | 161,097.13 |
| Ingresos por Venta de Bienes, Prestación de Servicios y Otros Ingresos | 0.00 | 0.00 | 0.00 | 0.00 | 0.00 | 0.00 |
| Participaciones, Aportaciones, Convenios, Incentivos Derivados de la Colaboración Fiscal y Fondos Distintos de Aportaciones | 19,629,482.00 | 2,760,112.69 | 22,389,594.69 | 22,389,594.69 | 22,389,594.69 | 2,760,112.69 |
| Transferencias, Asignaciones, Subsidios y Subvenciones, y Pensiones y Jubilaciones | 0.00 | 0.00 | 0.00 | 0.00 | 0.00 | 0.00 |
| Ingresos Derivados de Financiamientos | 0.00 | 0.00 | 0.00 | 0.00 | 0.00 | 0.00 |
| Total | 23,229,690.00 | 3,775,463.36 | 27,005,153.36 | 26,219,503.12 | 26,219,503.12 | 2,989,813.12 |
| | | | | Ingresos excedentes | | |


| Rubro de Ingresos / Fuente de Financiamiento | Ingreso | | | | | Diferencia |
|---|----------------------|----------------------------|----------------------|----------------------|----------------------|---------------------|
| | Estimado | Ampliaciones y Reducciones | Modificado | Devengado | Recaudado | |
| Ingresos del Poder Ejecutivo Federal o Estatal y de los Municipios | 23,229,690.00 | 3,774,290.54 | 27,003,980.54 | 26,218,319.32 | 26,218,319.32 | 2,988,629.32 |
| Impuestos | 0.00 | 0.00 | 0.00 | 0.00 | 0.00 | 0.00 |
| Cuotas y Aportaciones de Seguridad Social | 0.00 | 0.00 | 0.00 | 0.00 | 0.00 | 0.00 |
| Contribuciones de Mejoras | 0.00 | 0.00 | 0.00 | 0.00 | 0.00 | 0.00 |
| Derechos | 3,600,208.00 | 854,859.07 | 4,455,067.07 | 3,667,627.50 | 3,667,627.50 | 67,419.50 |
| Productos ¹ | 0.00 | 0.00 | 0.00 | 0.00 | 0.00 | 0.00 |
| Aprovechamientos ² | 0.00 | 159,318.78 | 159,318.78 | 161,097.13 | 161,097.13 | 161,097.13 |
| Participaciones, Aportaciones, Convenios, Incentivos Derivados de la Colaboración Fiscal y Fondos Distintos de Aportaciones | 19,629,482.00 | 2,760,112.69 | 22,389,594.69 | 22,389,594.69 | 22,389,594.69 | 2,760,112.69 |
| Transferencias, Asignaciones, Subsidios y Subvenciones, y Pensiones y Jubilaciones | 0.00 | 0.00 | 0.00 | 0.00 | 0.00 | 0.00 |
| Ingresos de los Entes Públicos de los Poderes Legislativo y Judicial, de los Organos Autónomos y del Sector Paraestatal o Paramunicipal, así como de las Empresas Productivas del Estado | 0.00 | 1,172.82 | 1,172.82 | 1,183.80 | 1,183.80 | 1,183.80 |
| Cuotas y Aportaciones de Seguridad Social | 0.00 | 0.00 | 0.00 | 0.00 | 0.00 | 0.00 |
| Productos ¹ | 0.00 | 1,172.82 | 1,172.82 | 1,183.80 | 1,183.80 | 1,183.80 |
| Ingresos por Venta de Bienes, Prestación de Servicios y Otros Ingresos ³ | 0.00 | 0.00 | 0.00 | 0.00 | 0.00 | 0.00 |
| Transferencias, Asignaciones, Subsidios y Subvenciones, y Pensiones y Jubilaciones | 0.00 | 0.00 | 0.00 | 0.00 | 0.00 | 0.00 |
| Ingresos Derivados de Financiamientos | 0.00 | 0.00 | 0.00 | 0.00 | 0.00 | 0.00 |
| Ingresos Derivados de Financiamientos | 0.00 | 0.00 | 0.00 | 0.00 | 0.00 | 0.00 |
| Total | 23,229,690.00 | 3,775,463.36 | 27,005,153.36 | 26,219,503.12 | 26,219,503.12 | 2,989,813.12 |
| | | | | Ingresos excedentes | | |


¹ Incluye intereses que generan las cuentas bancarias de los entes públicos en productos.


² Incluye donativos en efectivo del Poder Ejecutivo, entre otros aprovechamientos.

³ Se refiere a los ingresos propios obtenidos por los Poderes Legislativo y Judicial, los Organos Autónomos y las entidades de la administración pública paraestatal y paramunicipal, por sus actividades diversas no inherentes a su operación que generan recursos y que no sean ingresos por venta de bienes o prestación de servicios, tales como donativos en efectivo, entre otros.

"Bajo protesta de decir verdad declaramos que los Estados Financieros y sus notas, son razonablemente correctos y son responsabilidad del emisor"


 Elaboró
 Lic. Verónica Guilleramo Pérez
 Jefe de Departamento de Contabilidad y Finanzas


 Revisó
 Lic. Gloria Alpuín Romero
 Titular de la Unidad de Administración y Finanzas


 Vo.Bo.
 Lic. Maritza Cuevas López
 Director General