

TABASCO

CUENTA PÚBLICA 2025

MUSEO INTERACTIVO PAPAGAYO

ÍNDICE

Museo Interactivo Papagayo

Introducción 1

Información Contable

Estado de Actividades 2

Estado de Situación Financiera 3

Estado de Variación en la Hacienda Pública 4

Estado de Flujo de Efectivo 5

Estado Analítico del Activo 6

Estado Analítico de la Deuda y Otros Pasivos 7

Estado de Cambios en la Situación Financiera 8

Informe de Pasivos Contingentes 9

Notas a los Estados Financieros 10

Información Presupuestaria

Estado Analítico de Ingresos 29

Estado Analítico del Ejercicio Presupuesto de Egresos por Clasificación por Objeto del Gasto (Capítulo y Concepto) 30

Estado Analítico del Ejercicio Presupuesto de Egresos por Clasificación Administrativa 33

Estado Analítico del Ejercicio del Presupuesto de Egresos (Clasificación Administrativa (adva2)) 34

Estado Analítico del Ejercicio del Presupuesto de Egresos (Clasificación Administrativa (adva3)) 35

Estado Analítico del Ejercicio del Presupuesto de Egresos por Clasificación Funcional (Finalidad y Función) 36

Estado Analítico del Ejercicio Presupuesto de Egresos por Clasificación Económica (por Tipo de Gasto) 37

Endeudamiento Neto 38

Intereses de la Deuda 39

Indicadores de Postura Fiscal 40



Información Programática

Gasto por Categoría Programática	41
Programas y Proyectos de Inversión	42
Indicadores para Resultados	43

Información Adicional LDF

Estado de Situación Financiera Detallado	44
Informe Analítico de la Deuda Pública y Otros Pasivos	46
Informe Analítico de Obligaciones Diferentes de Financiamientos	47
Balance Presupuestario	48
Estado Analítico de Ingresos Detallado	50
Estado Analítico del Ejercicio del Presupuesto de Egresos Detallado (Clasificación por Objeto del Gasto)	52
Estado Analítico del Ejercicio del Presupuesto de Egresos Detallado (Clasificación Administrativa)	57
Estado Analítico del Ejercicio del Presupuesto de Egresos Detallado (Clasificación Funcional)	58
Estado Analítico del Ejercicio del Presupuesto de Egresos Detallado (Clasificación de Servicios Personales por Categoría)	61
Guía de Cumplimiento de la Ley de Disciplina Financiera de las Entidades Federativas y los Municipios	62

Anexos

Relación de Bienes Muebles que Componen el Patrimonio del Ente Público	67
Relación de Bienes Inmuebles que Componen el Patrimonio del Ente Público	68
Relación de Cuentas Bancarias Productivas y Específicas	69
Relación de Esquemas Bursátiles y de Cobertura Financiera	70
Información Adicional que Dispongan otras Leyes	71



MUSEO INTERACTIVO PAPAGAYO

Introducción

De acuerdo con el decreto no. 19454 publicado en el Periódico Oficial del Estado de Tabasco del 15 de septiembre de 2004, Suplemento 6472, se crea el Museo Interactivo Papagayo, como un Organismo Público Descentralizado con la finalidad de ser un espacio que fortalezca la educación y promueva el conocimiento a través del desarrollo de la ciencia, tecnología y esparcimiento familiar, que opera con recursos de Participaciones Federal, Estatal y Recursos Propios, generados por la afluencia de visitantes, que aligeren la carga presupuestal al Gobierno del Estado de Tabasco, los Ingresos Propios provienen de servicios proporcionados por el Museo Interactivo Papagayo hacia los visitantes, que promueve mediante el juego y los conocimientos Científicos y Tecnológicos, el desarrollo de la capacidad intelectual de los niños, los visitantes participan de manera interactiva con las exhibiciones que se tienen establecidas para ello.

Los Estados Financieros que se presentan son preparados de acuerdo con los Lineamientos de la nueva Ley General de Contabilidad Gubernamental, dando cumplimiento a los Artículos 46 y 49 de esta ley, y con base en los nuevos formatos emitidos por el Consejo Nacional de Armonización Contable (CONAC), así como la Ley General de Disciplina Financiera de las Entidades Federativas y los Municipios.



MUSEO INTERACTIVO PAPAGAYO

CUENTA PÚBLICA

2025



TABASCO

Cuenta Pública 2025
Estado de Actividades
Del 1 de enero al 31 de diciembre de 2025

	2025	2024		2025	2024
INGRESOS Y OTROS BENEFICIOS			GASTOS Y OTRAS PÉRDIDAS		
Ingresos de Gestión	3,227,311	3,829,908	Gastos de Funcionamiento	24,621,050	26,688,004
Impuestos	0	0	Servicios Personales	15,580,588	16,072,167
Cuotas y Aportaciones de Seguridad Social	0	0	Materiales y Suministros	1,247,520	3,261,716
Contribuciones de Mejoras	0	0	Servicios Generales	7,792,942	7,354,121
Derechos	0	3,667,627	Transferencias, Asignaciones, Subsidios y Otras Ayudas	582,578	540,000
Productos	0	1,184	Transferencias Internas y Asignaciones al Sector Público	0	0
Aprovechamientos	0	161,097	Transferencias al Resto del Sector Público	0	0
Ingresos por Venta de Bienes y Prestación de Servicios	3,227,311	0	Subsidios y Subvenciones	0	0
Participaciones, Aportaciones, Convenios, Incentivos Derivados de la Colaboración Fiscal, Fondos Distintos de Aportaciones, Transferencias, Asignaciones, Subsidios y Subvenciones, y Pensiones y Jubilaciones	23,253,410	22,389,595	Ayudas Sociales	582,578	540,000
Participaciones, Aportaciones, Convenios, Incentivos Derivados de la Colaboración Fiscal y Fondos Distintos de Aportaciones	23,253,410	22,389,595	Pensiones y Jubilaciones	0	0
Transferencias, Asignaciones, Subsidios y Subvenciones, y Pensiones y Jubilaciones	0	0	Transferencias a Fideicomisos, Mandatos y Contratos Análogos	0	0
Otros Ingresos y Beneficios	10	0	Transferencias a la Seguridad Social	0	0
Ingresos Financieros	0	0	Donativos	0	0
Incremento por Variación de Inventarios	0	0	Transferencias al Exterior	0	0
Disminución del Exceso de Estimaciones por Pérdida o Deterioro u Obsolescencia	0	0	Participaciones y Aportaciones	0	0
Disminución del Exceso de Provisiones	0	0	Participaciones	0	0
Otros Ingresos y Beneficios Varios	10	0	Aportaciones	0	0
Total de Ingresos y Otros Beneficios	26,480,731	26,219,503	Convenios	0	0
			Intereses, Comisiones y Otros Gastos de la Deuda Pública	0	0
			Intereses de la Deuda Pública	0	0
			Comisiones de la Deuda Pública	0	0
			Gastos de la Deuda Pública	0	0
			Costo por Coberturas	0	0
			Apoyos Financieros	0	0
			Otros Gastos y Pérdidas Extraordinarias	3,149,248	0
			Estimaciones, Depreciaciones, Deterioros, Obsolescencia y Amortizaciones	3,149,245	0
			Provisiones	0	0
			Disminución de Inventarios	0	0
			Aumento por Insuficiencia de Estimaciones por Pérdida o Deterioro u Obsolescencia	0	0
			Aumento por Insuficiencia de Provisiones	0	0
			Otros Gastos	3	0
			Inversión Pública	0	0
			Inversión Pública no Capitalizable	0	0
			Total de Gastos y Otras Pérdidas	28,352,876	27,228,004
			Resultados del Ejercicio (Ahorro/Desahorro)	-1,872,145	-1,008,501

Bajo protesta de decir verdad declaro que los Estados Financieros y sus Notas son razonablemente correctos y son responsabilidad del emisor.

C. MARITZA DEJAS LOPEZ
DIRECTORA GENERAL

C. GLORIA ALPUIN ROMERO
TITULAR DE LA UNIDAD DE ADMINISTRATIVA

MUSEO INTERACTIVO PAPAGAYO

Cuenta Pública 2025 Estado de Situación Financiera Al 31 de diciembre de 2025					
ACTIVO	2025	2024	PASIVO	2025	2024
Activo Circulante			Pasivo Circulante		
Efectivo y Equivalentes	1,046,884	891,433	Cuentas por Pagar a Corto Plazo	764,264	488,213
Derechos a Recibir Efectivo o Equivalentes	252,621	1,646	Documentos por Pagar a Corto Plazo	0	0
Derechos a Recibir Bienes o Servicios	0	0	Porción a Corto Plazo de la Deuda Pública a Largo Plazo	0	0
Inventarios	0	0	Titulos y Valores a Corto Plazo	0	0
Almacenes	794,503	370,030	Pasivos Diferidos a Corto Plazo	0	0
Estimación por Pérdida o Deterioro de Activos Circulantes	0	0	Fondos y Bienes de Terceros en Garantía y/o Administración a Corto Plazo	0	0
Otros Activos Circulantes	0	0	Provisiones a Corto Plazo	0	0
Total de Activos Circulantes	2,094,008	1,263,109	Otros Pasivos a Corto Plazo	226,340	183,078
Activo No Circulante			Total de Pasivos Circulantes	990,604	671,291
Inversiones Financieras a Largo Plazo	0	0	Pasivo No Circulantes		
Derechos a Recibir Efectivo o Equivalentes a Largo Plazo	0	0	Cuentas por Pagar a Largo Plazo	0	0
Bienes Inmuebles, Infraestructura y Construcciones en Proceso	180,837,234	180,837,234	Documentos por Pagar a Largo Plazo	0	0
Bienes Muebles	80,953,564	81,259,873	Deuda Pública a Largo Plazo	0	0
Activos Intangibles	533,083	45,542	Pasivos Diferidos a Largo Plazo	0	0
Depreciación, Deterioro y Amortización Acumulada de Bienes	-117,309,957	-111,247,332	Fondos y Bienes de Terceros en Garantía y/o en Administración a Largo Plazo	0	0
Activos Diferidos	165,206	165,206	Provisiones a Largo Plazo	0	0
Estimación por Pérdida o Deterioro de Activos no Circulantes	0	0	Total de Pasivos No Circulantes	0	0
Otros Activos no Circulantes	0	0	Total del Pasivo	990,604	671,291
Total de Activos No Circulantes	145,179,130	151,060,523	HACIENDA PÚBLICA/PATRIMONIO		
Total del Activo	147,273,138	152,323,632	Hacienda Pública/Patrimonio Contribuido	261,103,386	261,103,386
			Aportaciones	261,103,386	261,103,386
			Donaciones de Capital	0	0
			Actualización de Hacienda Pública/ Patrimonio	0	0
			Hacienda Pública/Patrimonio Generado	-114,820,852	-109,451,045
			Resultados del Ejercicio (Ahorro / Desahorro)	-1,872,145	-1,008,501
			Resultados de Ejercicios Anteriores	-132,501,017	-131,492,516
			Revalúos	0	0
			Reservas	0	0
			Rectificaciones de Resultados de Ejercicios Anteriores	19,552,310	23,049,972
			Exceso o Insuficiencia en la Actualización de la Hacienda Pública/Patrimonio	0	0
			Resultado por Posición Monetaria	0	0
			Resultado por Tenencia de Activos no Monetarios	0	0
			Total Hacienda Pública/ Patrimonio	146,282,534	151,652,341
			Total del Pasivo y Hacienda Pública / Patrimonio	147,273,138	152,323,632

Bajo protesta de decir verdad declaramos que los Estados Financieros y sus Notas son razonablemente correctos y son responsabilidad del emisor.

C. MARITZA CUEVAS REYES
DIRECTORA GENERAL

C. GLORIA ALPUIN ROMERO
TITULAR DE LA UNIDAD DE ADMINISTRATIVA

MUSEO INTERACTIVO PAPAGAYO

CUENTA PÚBLICA

2025



TABASCO

Cuenta Pública 2025					
Estado de Variación en la Hacienda Pública					
Del 1 de enero al 31 de diciembre de 2025					
Concepto	Hacienda Pública/Patrimonio Contribuido	Hacienda Pública/Patrimonio Generado de Ejercicios Anteriores	Hacienda Pública/Patrimonio Generado del Ejercicio	Exceso o Insuficiencia en la Actualización de la Hacienda Pública / Patrimonio	Total
Hacienda Pública/Patrimonio Contribuido Neto de 2024	261,103,386	0	0	0	261,103,386
Aportaciones	261,103,386	0	0	0	261,103,386
Donaciones de Capital	0	0	0	0	0
Actualización de la Hacienda Pública/Patrimonio	0	0	0	0	0
Hacienda Pública/Patrimonio Generado Neto de 2024	0	-108,442,544	-1,008,501	0	-109,451,045
Resultados del Ejercicio (Ahorro/Desahorro)	0	0	-1,008,501	0	-1,008,501
Resultados de Ejercicios Anteriores	0	-131,492,516	0	0	-131,492,516
Revalúos	0	0	0	0	0
Reservas	0	0	0	0	0
Rectificaciones de Resultados de Ejercicios Anteriores	0	23,049,972	0	0	23,049,972
Exceso o Insuficiencia en la Actualización de la Hacienda Pública / Patrimonio Neto de 2024	0	0	0	0	0
Resultados por Posición Monetaria	0	0	0	0	0
Resultados por Tenencia de Activos no Monetarios	0	0	0	0	0
Hacienda Pública/Patrimonio Neto Final de 2024	261,103,386	-108,442,544	-1,008,501	0	151,652,341
Cambios en la Hacienda Pública/Patrimonio Contribuido Neto de 2025	0	0	0	0	0
Aportaciones	0	0	0	0	0
Donaciones de Capital	0	0	0	0	0
Actualización de la Hacienda Pública/Patrimonio	0	0	0	0	0
Variaciones de la Hacienda Pública/Patrimonio Generado Neto de 2025	0	-1,008,501	-4,361,306	0	-5,369,807
Resultados del Ejercicio (Ahorro/Desahorro)	0	0	-1,872,145	0	-1,872,145
Resultados de Ejercicios Anteriores	0	-1,008,501	1,008,501	0	0
Revalúos	0	0	0	0	0
Reservas	0	0	0	0	0
Rectificaciones de Resultados de Ejercicios Anteriores	0	0	-3,497,662	0	-3,497,662
Cambios en el Exceso o Insuficiencia en la Actualización de la Hacienda Pública / Patrimonio Neto de 2025	0	0	0	0	0
Resultado por Posición Monetaria	0	0	0	0	0
Resultado por Tenencia de Activos no Monetarios	0	0	0	0	0
Hacienda Pública / Patrimonio Neto Final de 2025	261,103,386	-109,451,045	-5,369,807	0	146,282,534

Bajo protesta de decir verdad declaramos que los Estados Financieros y sus Notas son razonablemente correctos y son responsabilidad del emisor.

C. MARITZA CUEVAS LOPEZ
DIRECTORA GENERAL

C. GLORIA ALPUIN ROMERO
TITULAR DE LA UNIDAD DE ADMINISTRATIVA

MUSEO INTERACTIVO PAPAGAYO



Cuenta Pública 2025
Estado de Flujos de Efectivo
Del 1 de enero al 31 de diciembre de 2025

Concepto	2025	2024	Concepto	2025	2024
Flujos de Efectivo de las Actividades de Operación			Flujos de Efectivo de las Actividades de Inversión		
Origen	26,480,731	26,219,503	Origen	132,384,479	1,622,513
Impuestos	0	0	Bienes Inmuebles, Infraestructura y Construcciones en Proceso	0	0
Cuotas y Aportaciones de Seguridad Social	0	0	Bienes Muebles	306,309	0
Contribuciones de Mejoras	0	0	Otros Orígenes de Inversión	132,078,170	1,622,513
Derechos	0	3,667,627	Aplicación	130,425,221	400,000
Productos	0	1,184	Bienes Inmuebles, Infraestructura y Construcciones en Proceso	0	0
Aprovechamientos	0	161,097	Bienes Muebles	0	400,000
Ingresos por Venta de Bienes y Prestación de Servicios	3,227,311	0	Otras Aplicaciones de Inversión	130,425,221	0
Participaciones, Aportaciones, Convenios, Incentivos Derivados de la Colaboración Fiscal y Fondos Distintos de Aportaciones	23,253,410	22,389,595	Flujos Netos de Efectivo de las Actividades de Inversión	1,959,258	1,222,513
Transferencias, Asignaciones, Subsidios y Subvenciones, y Pensiones y Jubilaciones	0	0	Flujo de Efectivo de las Actividades de Financiamiento		
Otros Orígenes de Operación	10	0	Origen	330,763	186,970
Aplicación	28,352,876	27,228,004	Endeudamiento Neto	0	0
Servicios Personales	15,580,588	16,072,167	Interno	0	0
Materiales y Suministros	1,247,520	3,261,716	Externo	0	0
Servicios Generales	7,792,942	7,354,121	Otros Orígenes de Financiamiento	330,763	186,970
Transferencias Internas y Asignaciones al Sector Público	0	0	Aplicación	262,425	606,815
Transferencias al resto del Sector Público	0	0	Servicios de la Deuda	0	0
Subsidios y Subvenciones	0	0	Interno	0	0
Ayudas Sociales	582,578	540,000	Externo	0	0
Pensiones y Jubilaciones	0	0	Otras Aplicaciones de Financiamiento	262,425	606,815
Transferencias a Fideicomisos, Mandatos y Contratos Análogos	0	0	Flujos Netos de Efectivo por Actividades de Financiamiento	68,338	-419,845
Transferencias a la Seguridad Social	0	0	Incremento/Disminución Neta en el Efectivo y Equivalentes al Efectivo	155,451	-205,833
Donativos	0	0	Efectivo y Equivalentes al Efectivo al Inicio del Ejercicio	891,433	1,097,266
Transferencias al Exterior	0	0	Efectivo y Equivalentes al Efectivo al Final del Ejercicio	1,046,884	891,433
Participaciones	0	0			
Aportaciones	0	0			
Convenios	0	0			
Otras Aplicaciones de Operación	3,149,248	0			
Flujos Netos de Efectivo por Actividades de Operación	-1,872,145	-1,008,501			

Bajo protesta de decir verdad declaramos que los Estados Financieros y sus Notas son razonablemente correctos y son responsabilidad del emisor.

C. MARITZA GUEZAS LOPEZ
DIRECTORA GENERAL

C. GLORIA ALPUIN ROMERO
TITULAR DE LA UNIDAD DE ADMINISTRATIVA

MUSEO INTERACTIVO PAPAGAYO

CUENTA PÚBLICA

2025



TABASCO

Cuenta Pública 2025 Estado Analítico del Activo Del 1 de enero al 31 de diciembre de 2025					
Concepto	Saldo Inicial 1	Cargos del Periodo 2	Abonos del Periodo 3	Saldo Final 4=1+2-3	Variación del Periodo 4-1
ACTIVO	152,323,632	59,103,766	64,154,260	147,273,138	-5,050,494
Activo Circulante	1,263,109	58,922,533	58,091,635	2,094,007	830,898
Efectivo y Equivalentes	891,433	33,134,689	32,979,238	1,046,884	155,451
Derechos a Recibir Efectivo o Equivalentes	1,646	24,347,580	24,096,605	252,621	250,975
Derechos a Recibir Bienes o Servicios	0	0	0	0	0
Inventarios	0	0	0	0	0
Almacenes	370,030	1,440,264	1,015,792	794,502	424,472
Estimación por Pérdida o Deterioro de Activos Circulantes	0	0	0	0	0
Otros Activos Circulantes	0	0	0	0	0
Activo No Circulante	151,060,523	181,233	6,062,625	145,179,131	-5,881,392
Inversiones Financieras a Largo Plazo	0	0	0	0	0
Derechos a Recibir Efectivo o Equivalentes a Largo Plazo	0	0	0	0	0
Bienes Inmuebles, Infraestructura y Construcciones en Proceso	180,837,234	0	0	180,837,234	0
Bienes Muebles	81,259,873	-306,308	0	80,953,565	-306,308
Activos Intangibles	45,542	487,541	0	533,083	487,541
Depreciación, Deterioro y Amortización Acumulada de Bienes	-111,247,332	0	6,062,625	-117,309,957	-6,062,625
Activos Diferidos	165,206	0	0	165,206	0
Estimación por Pérdida o Deterioro de Activos no Circulantes	0	0	0	0	0
Otros Activos no Circulantes	0	0	0	0	0

Bajo protesta de decir verdad declaramos que los Estados Financieros y sus Notas son razonablemente correctos y son responsabilidad del emisor.

C. MARITZA CUEVAS LÓPEZ
DIRECTORA GENERAL

C. GLORIA ALPUIN ROMERO
TITULAR DE LA UNIDAD DE ADMINISTRATIVA

CONTABLE

Cuenta Pública 2025				
Estado Analítico de la Deuda y Otros Pasivos				
Del 1 de enero al 31 de diciembre de 2025				
Denominación de las Deudas	Moneda de Contratación	Institución o País Acreedor	Saldo Inicial del Periodo	Saldo Final del Periodo
DEUDA PÚBLICA				
Corto Plazo				
Deuda Interna			0	0
Instituciones de Crédito			0	0
Títulos y Valores			0	0
Arrendamientos Financieros			0	0
Deuda Externa			0	0
Organismos Financieros Internacionales			0	0
Deuda Bilateral			0	0
Títulos y Valores			0	0
Arrendamientos Financieros			0	0
Subtotal a Corto Plazo			0	0
Largo Plazo				
Deuda Interna			0	0
Instituciones de Crédito			0	0
Títulos y Valores			0	0
Arrendamientos Financieros			0	0
Deuda Externa			0	0
Organismos Financieros Internacionales			0	0
Deuda Bilateral			0	0
Títulos y Valores			0	0
Arrendamientos Financieros			0	0
Subtotal a Largo Plazo			0	0
Otros Pasivos			671,291	990,604
Total Deuda y Otros Pasivos			671,291	990,604

Bajo protesta de decir verdad declaramos que los Estados Financieros y sus Notas son razonablemente correctos y son responsabilidad del emisor.

C. MARITZA CHEVAS LOPEZ
 DIRECTORA GENERAL

C. GLORIA ALPUJIN ROMERO
 TITULAR DE LA UNIDAD DE ADMINISTRATIVA

MUSEO INTERACTIVO PAPAGAYO

Cuenta Pública 2025 Estado de Cambios en la Situación Financiera Del 1 de enero al 31 de diciembre de 2025					
	Origen	Aplicación		Origen	Aplicación
ACTIVO	6,368,934	1,318,440	PASIVO	319,313	0
Activo Circulante	0	830,899	Pasivo Circulante	319,313	0
Efectivo y Equivalentes	0	155,451	Cuentas por Pagar a Corto Plazo	276,051	0
Derechos a Recibir Efectivo o Equivalentes	0	250,975	Documentos por Pagar a Corto Plazo	0	0
Derechos a Recibir Bienes o Servicios	0	0	Porción a Corto Plazo de la Deuda Pública a Largo Plazo	0	0
Inventarios	0	0	Títulos y Valores a Corto Plazo	0	0
Almacenes	0	424,473	Pasivos Diferidos a Corto Plazo	0	0
Estimación por Pérdida o Deterioro de Activos Circulantes	0	0	Fondos y Bienes de Terceros en Garantía y/o Administración a Corto Plazo	0	0
Otros Activos Circulantes	0	0	Provisiones a Corto Plazo	0	0
Activo No Circulante	6,368,934	487,541	Otros Pasivos a Corto Plazo	43,262	0
Inversiones Financieras a Largo Plazo	0	0	Pasivo No Circulante	0	0
Derechos a Recibir Efectivo o Equivalentes a Largo Plazo	0	0	Cuentas por Pagar a Largo Plazo	0	0
Bienes Inmuebles, Infraestructura y Construcciones en Proceso	0	0	Documentos por Pagar a Largo Plazo	0	0
Bienes Muebles	306,309	0	Deuda Pública a Largo Plazo	0	0
Activos Intangibles	0	487,541	Pasivos Diferidos a Largo Plazo	0	0
Depreciación, Deterioro y Amortización Acumulada de Bienes	6,062,625	0	Fondos y Bienes de Terceros en Garantía y/o en Administración a Largo Plazo	0	0
Activos Diferidos	0	0	Provisiones a Largo Plazo	0	0
Estimación por Pérdida o Deterioro de Activos no Circulantes	0	0	HACIENDA PÚBLICA/PATRIMONIO	0	5,369,807
Otros activos no Circulantes	0	0	Hacienda Pública/Patrimonio Contribuido	0	0
			Aportaciones	0	0
			Donaciones de Capital	0	0
			Actualización de la Hacienda Pública / Patrimonio	0	0
			Hacienda Pública / Patrimonio Generado	0	5,369,807
			Resultados del Ejercicio (Ahorro / Desahorro)	0	863,644
			Resultados de Ejercicios Anteriores	0	1,008,501
			Revalúos	0	0
			Reservas	0	0
			Rectificaciones de Resultados de Ejercicios Anteriores	0	3,497,662
			Exceso o Insuficiencia en la Actualización de la Hacienda Pública/Patrimonio	0	0
			Resultado por Posición Monetaria	0	0
			Resultado Por Tenencia de Activos no Monetarios	0	0

Bajo protesta de decir verdad declaramos que los Estados Financieros y sus Notas son razonablemente correctos y son responsabilidad del emisor.

C. MARITZA CUEVAS LÓPEZ
DIRECTORA GENERAL

C. GLORIA ALPUIN ROMERO
TITULAR DE LA UNIDAD DE ADMINISTRATIVA

INFORME DE PASIVOS CONTINGENTES

Con base en lo dispuesto en el Título Cuarto Capítulo I, Artículo 46 Fracción I inciso F, de la Ley General de Contabilidad Gubernamental, se informa que el Museo Interactivo Papagayo, cuenta con un laudo por \$3,791,873.86 (Tres millones setecientos noventa y un mil ochocientos setenta y tres pesos 86/100 m.n.) en procedimientos de amparo al 31 de diciembre de 2025, según el siguiente expediente:

Expediente	Importe	Fecha	Proceso
2445/2011	\$3,791,873.86	14/07/2022	Diligencia de reinstalación

Bajo protesta de decir verdad declaramos que los Estados Financieros y sus Notas son razonablemente correctos y son responsabilidad del emisor.



C. MARITZA CUEVAS LÓPEZ
DIRECTORA GENERAL



C. GLORIA ALPUIN ROMERO
TITULAR DE LA UNIDAD DE ADMINISTRATIVA

NOTAS A LOS ESTADOS FINANCIEROS

a) NOTAS DE GESTIÓN ADMINISTRATIVA

1. Autorización e Historia

El Museo Interactivo Papagayo es un Organismo Público Descentralizado del Gobierno del Estado de Tabasco, con personalidad jurídica y patrimonio propio, autonomía técnica y de gestión, creado mediante Acuerdo publicado en el Suplemento 6472 D del Periódico Oficial del Estado de fecha 15 de septiembre del 2004, y reformado mediante Acuerdo del Titular del Poder Ejecutivo de fecha 23 de Junio del 2008 y posteriormente con fecha 17 de Julio de 2021; dichas reformas se han realizado con el objetivo de mantener vigente la estructura administrativa y garantizar el correcto funcionamiento de la institución ante los retos que enfrenta la gestión pública contemporánea. Derivado de ello el Museo Interactivo Papagayo se encuentra actualmente sectorizado a la Secretaría de Cultura, según Periódico Oficial N°8575, Suplemento I, del 09 de noviembre de 2024.

2. Panorama Económico y Financiero

El Museo Interactivo Papagayo es un organismo descentralizado sin fines lucrativos, su principal objetivo es brindar a los visitantes una experiencia interactiva en la que puedan obtener conocimientos científicos a través de exhibiciones, juegos y diversos talleres, así como generar un espacio óptimo para la convivencia familiar y la divulgación científica y tecnológica dirigida a niñas, niños y adolescentes.

3. Organización y Objeto Social

En el artículo 4*, del Acuerdo de Creación del Museo Interactivo Papagayo Publicado en el Periódico Oficial de fecha 16 de septiembre de 2004, Suplemento 6472 D, establece como objeto administrar y operar los inmuebles destinados a las actividades propias del Museo que el Titular del Ejecutivo Estatal le asigne; Conservar a través del mantenimiento preventivo los bienes Inmuebles que se designen por el Ejecutivo Estatal y los bienes muebles que formen parte de su activo; Fomentar en los visitantes el deseo de aprender a través de la participación activa; Ser un espacio para fortalecer la Educación y promover los conocimientos de la ciencia y la tecnología; Favorecer la recreación y la integración familiar; Presentar elementos que ofrezcan aprendizajes aplicables en la vida cotidiana; Ofrecer un espacio atractivo de convivencia familiar que promueva la identidad cultural, artística y tecnológica, logrando convertir este espacio en un promotor para que visiten Tabasco; Fomentar entre la niñez y la Juventud la comprensión de la ciencia y la tecnología para que conozcan y obtengan mayores posibilidades de participación en el desarrollo integral del Estado; Desarrollar los conceptos básicos de interactividad, educación no formal y aprendizaje dentro de un espacio libre para acercar los visitantes a la ciencia, la tecnología y a participar de los valores y

MUSEO INTERACTIVO PAPAGAYO

riquezas culturales; Y privilegiar por medio de las medidas que se determinen, el acceso a los servicios que ofrece a la población infantil y con capacidades especiales.

Ejercicio fiscal

El Museo Interactivo Papagayo con Registro Federal de Contribuyentes MIP040915QK6, con fecha de inicio de operaciones del 15 de septiembre de 2004, el cual se encuentra en el padrón de contribuyente en estatus de ACTIVO para el ejercicio fiscal 2025.

Régimen jurídico

Personas Morales con Fines no Lucrativos

Organismo público descentralizado de la administración pública estatal, adscrito sectorialmente a la Secretaría de Cultura.

Consideraciones fiscales

El Museo Interactivo Papagayo por su actividad económica esta obligado ante la Secretaría de Administración Tributaria a lo siguiente:

- Entero de retenciones mensuales de ISR por sueldos y salarios,
- Declaración informativa anual de pagos y retenciones de servicios profesionales. Personas Morales. Impuesto Sobre la
- Entero de retenciones mensuales de ISR por ingresos asimilados a salarios,
- Declaración Informativa mensual de Proveedores,

Estructura

Para el desarrollo adecuado de sus funciones el Museo Interactivo Papagayo se integra de la siguiente manera:

1. Dirección General

- 1.1 Unidad de Apoyo Jurídico
- 1.2 Órgano Interno de Control

2. Unidad Administrativa

- 2.1 Departamento de Contabilidad y Finanzas
- 2.2 Departamento de Recursos Materiales
- 2.3 Departamento de Sistemas

3. Unidad de Publicidad y Relaciones Públicas

- 3.1 Departamento de Mercadotecnia

4. Unidad de Museografía y Servicios Educativos

- 4.1 Departamento de Guías Educativos

5. Unidad de Mantenimiento

- 5.1 Departamento de Mantenimiento de Edificios
- 5.2 Departamento de Mantenimiento de Exhibiciones

4. Bases de Preparación de los Estados Financieros

Los estados financieros se encuentran elaborados y expresados a razón de valor histórico. Las políticas de registros contables están basadas en la Ley General de Contabilidad Gubernamental vigente. El Museo Interactivo Papagayo lleva a cabo sus registros aplicando los Postulados Básicos de Contabilidad Gubernamental de forma tal que la información que se proporciona es oportuna, confiable y comparable para la toma de decisiones, tomando en cuenta ahora las normas que establece el CONAC (Consejo de Armonización Contable) en su última reforma establecida en el Diario Oficial el 16 de julio de 2025, así mismo como las normas según el avance del CONAC.

Proceso de determinación de los importes monetarios por los que se reconocen y llevan contablemente los elementos de los estados financieros, para su inclusión en el balance y el estado de resultados. Para efectuarla es necesaria la selección de una base o método particular de medición. El Museo Interactivo Papagayo, emplea la base de medición de costos históricos, el cual consiste en

que los activos se registran por el importe de efectivo y otras partidas pagadas o por el valor razonable de la contrapartida entregada a cambio en el momento de la adquisición. Los pasivos se registran por el valor del producto recibido a cambio de incurrir en la deuda o en alguna circunstancia (en el caso de los impuestos), por las cantidades de efectivo y otras partidas equivalentes que se espera pagar para satisfacer la correspondiente deuda, en el curso normal de la operación.

5. Políticas de Contabilidad Significativas

En este organismo descentralizado se han adoptado algunas políticas contables de uso común en entidades similares, las cuales se indican en los incisos siguientes:

- Bases de preparación de los estados financieros: Los estados financieros se preparan en base a los registros contables de acuerdo a la Ley General de Contabilidad Gubernamental, estos están expresando en pesos ya que no se ocupa los efectos de inflación y términos extranjeros.
- Depreciaciones: Las inversiones en bienes muebles se registran con el método de depreciación en línea recta con el 30% valor de rescate de adquisición o de desecho.
- Mobiliario y equipo: Las Inversiones de bienes muebles e inmuebles se registran a su valor de adquisición en base a la factura con IVA incluido. El método que se usa para el inventario es el PEPS primeras entradas primeras salidas, ya que este método nos permite saber la existencia real valorizada de los artículos.

6. Posición en Moneda Extranjera y Protección por Riesgo Cambiario

El Museo Interactivo Papagayo no tiene transacciones y operaciones en monedas extranjeras y protección por riesgo de cambio.

7. Reporte Analítico del Activo

El registro de los Activos es en base a las Reglas específicas del Registro y Valoración del Patrimonio, emitidas por el Consejo Nacional de Armonización Contable (CONAC) publicadas en el Diario Oficial de la Federación el día 27 de diciembre de 2017, no se omite manifestar que a diferencia de otros ejercicios, ahora se realizan las depreciaciones en línea recta, en el que se distribuye el costo de la inversión menos su valor de desecho, entre el número de años de vida útil del activo, esto es con el objetivo de conocer el gasto patrimonial por el servicio del activo, el valor de rescate es el 30% de adquisición de cada uno de los bienes muebles e inmuebles que integran el activo no circulante.

8. Fideicomisos, Mandatos y Análogos

El Museo Interactivo Papagayo no tiene Fideicomisos, Mandatos y Análogos.

9. Reporte de la Recaudación

Los ingresos que percibe el Museo Interactivo Papagayo en función de la fuente de financiamiento y el carácter de las transacciones que le dan origen, se clasifican en:

- Ingresos propios por Venta de Bienes, Prestación de Servicios y Otros Ingresos (recaudados) por concepto de sus actividades de comercialización o prestación de bienes y/o servicios; así como otros ingresos por sus actividades diversas no inherentes a su operación, que generen recursos, acorde a lo establecido por la Ley de Hacienda Pública del Estado de Tabasco, vigente y considerando los preceptos del CONAC. La captación y clasificación de ingresos propios del Museo son informados mensualmente conforme a los lineamientos establecidos por la Secretaría de Administración y Finanzas, para su control, contabilización y evaluación presupuestal respectiva. Cabe mencionar que se realizó un reinterpretación de los ingresos propios recaudados, por lo que a partir de este periodo los ingresos de gestión de los conceptos de derechos, productos y aprovechamientos, serán considerados como ingresos por venta o prestación de servicios como lo marca el CONAC.
- Ingresos de Participaciones. Se recibieron ingresos a través de la fuente de financiamiento; Participaciones Ramo 28; Participaciones a Entidades Federativas y Municipios.

10. Información sobre la Deuda y el Reporte Analítico de la Deuda

El Museo Interactivo Papagayo no tiene información sobre deuda y el Reporte Analítico de la Deuda; se reportan únicamente los pasivos correspondientes a corto plazo, los cuales se integran principalmente por las deudas en las adquisiciones de bienes y contratación; retenciones de impuestos y de seguridad social.

11. Calificaciones Otorgadas

El Museo Interactivo Papagayo no tiene calificaciones otorgadas.

12. Proceso de Mejora

Líneas estratégicas de acción a desarrollar en el 2025

Objetivo:

Contar con programas de conocimiento, culturales, científicas y tecnológicas, para lograr de forma integral e incluyente el incremento de visitas de las familias al Museo Interactivo Papagayo, ofreciendo actividades educativas y recreativas con instalaciones adecuadas y colecciones innovadoras.

MUSEO INTERACTIVO PAPAGAYO

Estrategia:

- Gestionar con instituciones públicas y privadas recursos para el desarrollo de infraestructura de inteligencia y física.

Líneas de acción:

- Adquirir equipamiento y bienes informáticos modernos para la operatividad del Museo Interactivo Papagayo.
- Contratar personal operativo, administrativo y especializado para los trabajos, de infraestructura física y de inteligencia.
- Adquirir maquinaria y equipo para realizar las labores de mantenimiento en áreas verdes del Museo Interactivo Papagayo.
- Adquirir equipos de video y de vigilancia para resguardar y vigilar el edificio en todas sus áreas.
- Construir un área de juegos con opción de cuidado, para niños de 0 – 3 años, con la finalidad de que los padres participen con sus hijos mayores en los espacios autorizados.
- Firmar convenios con instituciones educativas, privadas y públicas para el uso de los espacios e instalaciones del Museo Interactivo Papagayo.
- Contratar personal administrativo, técnico, especializado y operativo para el desarrollo de las actividades propias en materia de infraestructura.
- Adquirir equipos con tecnología de punta o realidad virtual con la finalidad de fomentar el conocimiento, la ciencia, la cultura y la tecnología en los visitantes.

Estrategia:

- Implementar estrategias adecuadas para que los usuarios aprendan a través del juego la ciencia, la cultura y la tecnología, así como favorecer el desarrollo pleno de sus habilidades, brindando una mejor experiencia y con un sistema de aprendizaje adecuado.

Líneas de acción:

- Modernizar los recursos bibliográficos de los centros educativos que faciliten los procesos de aprendizaje e investigación de los estudiantes.
- Fomentar el aprovechamiento de las tecnologías de información y comunicación, como herramienta didáctica para el proceso de enseñanza aprendizaje.
- Gestionar becas académicas y económicas para los actores que coadyuvan en las actividades lúdicas o educativas.
- Difundir los programas, convenios y actividades, con la finalidad de que nos visiten más número de familias.
- Concretar convenios con las instituciones públicas y privadas para la capacitación y actualización de los servidores público del Museo Interactivo Papagayo.

MUSEO INTERACTIVO PAPAGAYO

- Establecer convenios con la Secretaría de Seguridad y Protección Ciudadana del Gobierno estatal para garantizar la seguridad de los visitantes.
- Firmar convenios con los 17 municipios, para el desarrollo de los programas de conocimiento, cultura, ciencia y tecnología fomentando entre las familias tabasqueñas.
- Realizar conferencias, concursos, exposiciones, talleres y foros, fomentando un pensamiento crítico entre los visitantes.
- Realizar eventos que fomenten la creatividad, el conocimiento, la ciencia, la cultura y la tecnología.
- Contar con personal operativo, especializado y administrativo, para el desarrollo de actividades del Museo Interactivo Papagayo.
- Colaborar, la Unidad Jurídica del Museo y la Dirección General del mismo, la formulación y revisión de reglamentos, acuerdos, y contratos para que se garantice la correcta organización y funcionamiento del Museo Interactivo Papagayo mediante disposiciones actualizadas y precisas.
- Coordinar, la Unidad Jurídica del Museo con la Consejería Jurídica del Poder Ejecutivo el tratamiento de los asuntos jurídicos del Museo Interactivo Papagayo para que sea congruente con el esquema general definido por dicha dependencia.

13. Información por Segmentos

El Museo Interactivo Papagayo no tiene información por segmentos.

14. Eventos Posteriores al Cierre

El Museo Interactivo Papagayo no presentó eventos posteriores al Cierre.

15. Partes Relacionadas

No existe ningún tipo de evento que afecte económicamente a este organismo descentralizado por lo que no hay ningún informe al respecto.

16. Responsabilidad Sobre la Presentación Razonable de la Información Contable

Toda la información financiera cuenta con las firmas autorizadas de cada uno de los funcionarios responsables de su elaboración y autorización en cada una de sus páginas, así como la leyenda "Bajo protesta de decir verdad declaramos que los Estados Financieros y sus notas, son razonablemente correctos y son responsabilidad del emisor".

b) NOTAS DE DESGLOSE

I) NOTAS AL ESTADO DE ACTIVIDADES**Ingresos y Otros Beneficios**

Al 31 de diciembre de 2025 el Museo Interactivo Papagayo obtuvo ingresos de gestión por un importe de \$3, 227,311.32 (Tres millones doscientos veintisiete mil trescientos once pesos 32/100 m.n.) integrado por \$3,043,951.67 (Tres millones cuarenta y tres mil novecientos cincuenta y un pesos 67/100 m.n.) de las contraprestaciones de los servicios de carácter administrativo prestado, además de \$183,359.65 (Ciento ochenta y tres mil trescientos cincuenta y nueve pesos 65/100 m.n.) del uso o goce de los bienes patrimoniales y actividades que no correspondan al desarrollo de sus funciones propias; como los donativos y eventos culturales y festivales.

Las transferencias con la vertiente de libre disposición llamadas Participaciones o Ramo 28, de las cuales el Museo Interactivo Papagayo, recibe para gastos de operación y administrativo, al mes de diciembre ascienden a \$23, 253,410.20 (Veintitrés Millones Doscientos Cincuenta y Tres Mil Cuatrocientos Diez Pesos 20/100 m.n.)

Gastos y Otras Pérdidas

Los gastos y otras pérdidas al período, suman la cantidad de \$28, 352,876.49 (Veintiocho millones trescientos cincuenta y dos mil ochocientos setenta y seis pesos 49/100 m.n.) de lo anterior, lo más representativo se detalla lo siguiente:

Servicios Personales: \$15,580,588.57, es el gasto devengado de sueldos, salarios, prestaciones y gastos de seguridad social, obligaciones laborales y otras prestaciones derivadas de una relación laboral que existe dentro del Museo Interactivo Papagayo, que representa el 54.95%

Materiales y Suministros: \$1, 247,519.69, el cual cubre los gastos destinados a la adquisición de toda clase de insumos y

Suministros requeridos para la prestación de bienes y servicios, para el desempeño de las actividades administrativas de cada una de las áreas de Museo Interactivo Papagayo, que representa el 4.40%

Servicios Generales: \$7,792,941.78 asignaciones destinadas a cubrir el costo de todo tipo de servicios que se contraten con particulares o instituciones del propio sector público, servicios oficiales requeridos para el desempeño de actividades vinculadas con la recreación, Cultura y otras manifestaciones sociales que representa el 27.49%

II) NOTAS AL ESTADO DE SITUACIÓN FINANCIERA

Activo**Efectivo y Equivalentes**

El saldo de este rubro al 31 de diciembre es por un importe de \$1, 046,883.99 (Un millón cuarenta y seis mil ochocientos ochenta y tres pesos 99/100 m.n.) el cual se detalla a continuación:

Efectivo

Al 31 de diciembre este rubro es por un importe de 50.00 (00/100 m.n.) el cual representa el fondo fijo de caja chica, fondo de taquilla, estacionamiento y gastos por comprobar.

Bancos


Al 31 de diciembre el saldo de este rubro es \$1, 046,883.99 (Un millón cuarenta y seis mil ochocientos ochenta y tres pesos 99/100 m.n.) , integrada por las cuentas de bancos 1516 y 0357 del Ramo 28 de los ciclo 2024 y 2025, respectivamente; la cuenta 2417, la cual funge como cuenta concentradora los ingresos propios que genera el Museo Interactivo Papagayo y la cuenta 4574 recibe el recurso que genera la cuenta 2417, como cuenta pagadora de las compras que se realizan en forma directa o adjudicación de compras.

Derechos a recibir Efectivo y Equivalentes Y Bienes o Servicios

Representan los derechos de cobro originados en el desarrollo de las actividades del ente público, de los cuales presentan un saldo de \$252,620.82 (Doscientos cincuenta y dos mil seiscientos veinte pesos 82/100 m.n.) por lo que se espera recibir una contraprestación representada en recursos, bienes o servicios; en un plazo menor o igual a doce meses.

Inventarios

El Museo Interactivo Papagayo al 31 de diciembre de 2025, no tiene bienes disponibles para su transformación.

Almacenes

Al 31 de diciembre el saldo de este rubro es de \$794,502.82 (Setecientos noventa y cuatro mil quinientos dos pesos 82/100 m.n.), el cual forma parte del activo circulante y su saldo representa el valor de la existencia de materiales y suministros de consumo de este organismo descentralizado, enfocándose al capítulo 2000, el control de almacén se encuentra valuada por el método Primeras Entradas Primeras Salidas, este método nos permite saber el costo de la existencia real de los artículos.

Los saldos de existencia están representados por partidas como se desglosa a continuación, esto es para poder llevar la conciliación del gasto de presupuesto con la Secretaría de Finanzas, ya que el saldo que representa almacén se va al gasto en base a las salidas, mientras que la Secretaría de Finanzas representa su gasto en base a las compras es decir a las entradas, es por ello la importancia de clasificarlo por ejercicios, para llevar un mejor control. Las salidas de almacén de otros ejercicios presupuestales se registran con cargo al gasto financiero, generando diferencia entre el Estado de Actividades y Estado Analítico del Ejercicio del Presupuesto de Egresos. Así como ya hemos mencionado anteriormente, sean integrado saldos del ejercicio pasado y por ellos igual habrá diferencia entre lo presupuestal con lo contable.

Concepto	Importe
Materiales de Administración, Emisión de Documento y Artículos Oficiales	162,393
Alimentos y Utensilios	0.00
Materiales y Artículos de Construcción y de Reparación	404,371
Productos Químicos, Farmacéuticos y de Laboratorio	41,477
Combustibles, Lubricantes y Aditivos	98,041
Vestuario, Blancos, Prendas de Protección y Artículos Deportivos	7,766
Materiales y Suministros de Seguridad	0.00
Herramientas, Refacciones y Accesorios Menores para consumo	80,455
TOTAL	794,503

Inversiones Financieras

El Museo Interactivo Papagayo al 31 de diciembre de 2025, no cuenta con inversiones financieras.

Bienes Muebles, Inmuebles e Intangibles

El importe total del activo está representado por el patrimonio con el que cuenta el Museo Interactivo Papagayo, el cual tiene una depreciación de bienes muebles por \$117,309,956.95, considerando un valor de deshecho del 30% aplicado sobre el valor en libros; el cálculo se realiza con base a lo establecido en la LGCG Título Tercero Capítulo II Artículo 30, Principales Reglas de Registro y Valuación del Patrimonio (Elementos Generales); Reglas Específicas de Registro y Valuación del Patrimonio; y Parámetros de Estimación de vida útil; quedando como se presenta en el cuadro siguiente:

Concepto	Valor de Adquisición	Depreciación Acumulada	Valor en Libros
Bienes Inmuebles, Infraestructura y Construcciones en Proceso	180,837,234	60,931,884	119,905,350
Bienes Muebles	80,953,564	55,844,990	25,108,574
Activos Intangibles	533,083	533,083	0.00
Activos Diferidos	165,206	0.00	165,206
Total	262,489,087	117,309,957	145,179,130

Estimaciones y Deterioros

Al 31 de diciembre de 2025 el Museo Interactivo Papagayo, no cuenta con Estimaciones y Deterioros.

Otros Activos

Al 31 de diciembre de 2025 el Museo Interactivo Papagayo, no cuenta con Otros Activos.

Pasivo

Cuentas y Documentos por pagar

MUSEO INTERACTIVO PAPAGAYO

Al 31 de diciembre el saldo de este rubro es de \$764,263.85 (Setecientos sesenta y cuatro mil doscientos sesenta y tres pesos 85/100 m.n.), representa los pagos por liquidar por parte del Museo Interactivo Papagayo, en nóminas, proveedores, retenciones y otras cuentas por pagar a corto plazo, las cuales tienen un vencimiento menos o igual a 30 días, representado de la siguiente manera:

Concepto	Importe
Servicios personales por pagar a corto plazo	15,915
Proveedores por pagar a corto plazo	248,733
Contratistas por obra pública por pagar a corto plazo	0.00
Retenciones y contribuciones por pagar a corto plazo	499,616
Otras cuentas por pagar corto plazo	0.00
Total	764,264

Fondos y Bienes de Terceros en Garantía y/o Administración

Al 31 de diciembre de 2025 el Museo Interactivo Papagayo, no cuenta con Fondos y Bienes de Terceros en Garantía y/o Administración.

Pasivos Diferidos

Al 31 de diciembre de 2025 el Museo Interactivo Papagayo, no cuenta con Pasivos Diferidos.

Provisiones

Al 31 de diciembre de 2025 el Museo Interactivo Papagayo, no cuenta con Provisiones.

Otros Pasivos

El monto de los adeudos del Museo Interactivo Papagayo con terceros, en un plazo menor o igual a doce meses, no incluidos en los rubros anteriores, presenta un saldo de \$226,339.74 (Doscientos veintiséis mil trescientos treinta y nueve pesos 74/100)

m.n.)

III) NOTAS AL ESTADO DE VARIACIÓN EN LA HACIENDA PÚBLICA

El Museo Interactivo Papagayo presenta un patrimonio contribuido por \$261,103,386.00 (Doscientos sesenta y un millones ciento tres mil trescientos ochenta y seis pesos 00/100 m.n.) , el cual no presenta variación al cierre del periodo.

El patrimonio generado presenta una variación del periodo que se informa por -\$5,369,807.47 (Cinco millones trescientos sesenta y nueve mil ochocientos siete pesos 47/100 m.n.) , derivado de las aportaciones recibidas por Secretaría de Administración y Finanzas, y de los ingresos captados por esta institución del mes actual. El total de la Hacienda Pública/Patrimonio refleja un saldo de \$146,282,534.02 (Ciento cuarenta y seis millones doscientos ochenta y dos mil quinientos treinta y cuatro pesos 02/100 m.n.)

IV) NOTAS AL ESTADO DE FLUJOS DE EFECTIVO

Efectivo y Equivalentes

Efectivo y Equivalentes		
Concepto	2025	2024
Efectivo	0	0
Bancos/Tesorería	0	0
Bancos/Dependencias y Otros	1,046,884	891,433
Inversiones Temporales (Hasta 3 meses)	0	0
Fondos con Afectación Específica	0	0
Depósitos de Fondos de Terceros en Garantía y/o Administración	0	0
Otros Efectivos y Equivalentes	0	0
Total	1,046,884	891,433

Adquisiciones de Actividades de Inversión efectivamente pagadas		
Concepto	2025	2024
Bienes Inmuebles, Infraestructura y Construcciones en Proceso	124,253,254	0

(Handwritten signature)

MUSEO INTERACTIVO PAPAGAYO

Adquisiciones de Actividades de Inversión efectivamente pagadas		
Concepto	2025	2024
Terrenos	0	0
Viviendas	0	0
Edificios no Habitacionales	124,253,254	0
Infraestructura	0	0
Construcciones en Proceso en Bienes de Dominio Público	0	0
Construcciones en Proceso en Bienes Propios	0	0
Otros Bienes Inmuebles	0	0
Bienes Muebles	479,219	400,000
Mobiliario y Equipo de Administración	0	400,000
Mobiliario y Equipo Educativo y Recreativo	428,261	0
Equipo e Instrumental Médico y de Laboratorio	2,238	0
Vehículos y Equipo de Transporte	0	0
Equipo de Defensa y Seguridad	0	0
Maquinaria, Otros Equipos y Herramientas	0	0
Colecciones, Obras de Arte y Objetos Valiosos	48,720	0
Activos Biológicos	0	0
Otras Inversiones	5,692,749	0
Total	130,425,222	400,000

CONCILIACION DE FLUJOS DE EFECTIVO NETOS		
Concepto	2025	2024
Resultados del Ejercicio Ahorro/Desahorro	1,277,100	-1,008,501
Movimientos de partidas (o rubros) que no afectan al efectivo	-3,149,245	0
Depreciación	-281,862	0

Q
X

MUSEO INTERACTIVO PAPAGAYO

CONCILIACION DE FLUJOS DE EFECTIVO NETOS		
Concepto	2025	2024
Amortización	-2,867,383	0
Incrementos en las provisiones	0	0
Incremento en inversiones producido por revaluación	0	0
Ganancia/pérdida en venta de bienes muebles, inmuebles e intangibles	0	0
Incremento en cuentas por cobrar	0	0
Flujos de Efectivo Netos de las Actividades de Operación	-1,872,145	-1,008,501

V) CONCILIACIÓN ENTRE LOS INGRESOS PRESUPUESTARIOS Y CONTABLES, ASÍ COMO ENTRE LOS EGRESOS PRESUPUESTARIOS Y LOS GASTOS CONTABLES

Museo Interactivo Papagayo Conciliación entre los Ingresos Presupuestarios y Contables Correspondiente del 01 de enero al 31 de diciembre de 2025 (Cifras en pesos)	
1. Total de Ingresos Presupuestarios	26,480,721
2. Más Ingresos contables no presupuestarios	10
2.1. Ingresos Financieros	0
2.2. Incremento por Variación de Inventarios	0
2.3. Disminución del Exceso de Estimaciones por Pérdida o Deterioro u Obsolescencia	0
2.4. Disminución del Exceso de Provisiones	0
2.5. Otros Ingresos y Beneficios Varios	10
2.6. Otros Ingresos Contables no Presupuestarios	0
3. Menos ingresos presupuestarios no contables	0
3.1. Aprovechamientos Patrimoniales	0
3.2. Ingresos Derivados de Financiamientos	0

MUSEO INTERACTIVO PAPAGAYO

Museo Interactivo Papagayo Conciliación entre los Ingresos Presupuestarios y Contables Correspondiente del 01 de enero al 31 de diciembre de 2025 (Cifras en pesos)	
3.3. Otros Ingresos Presupuestarios No Contables	0
4. Total de Ingresos Contables	26,480,731

Museo Interactivo Papagayo Conciliación entre los Egresos Presupuestarios y los Gastos Contables Correspondiente del 01 de enero al 31 de diciembre de 2025 (Cifras en pesos)	
1. Total de Egresos Presupuestarios	26,393,613
2. Menos Egresos Presupuestarios No Contables	2,437,505
2.1. Materias Primas y Materiales de Producción y Comercialización	2,025
2.2. Materiales y Suministro	1,669,967
2.3. Mobiliario y Equipo de Administración	0
2.4. Mobiliario y Equipo Educativo y Recreativo	765,513
2.5. Equipo e Instrumental Médico y de Laboratorio	0
2.6. Vehículos y Equipo de transporte	0
2.7. Equipo de Defensa y Seguridad	0
2.8. Maquinaria, Otros Equipos y Herramientas	0
2.9. Activos Biológicos	0
2.10. Bienes Inmuebles	0
2.11. Activos Intangibles	0
2.12. Obra Pública en Bienes de Dominio Público	0
2.13. Obra Pública en Bienes Propios	0
2.14. Acciones y Participaciones de Capital	0
2.15. Compra de Títulos y Valores	0

Handwritten signature and initials in blue ink.

2.16. Concesión de Préstamos	0
2.17. Inversiones en Fideicomisos, Mandatos y Otros Análogos	0
2.18. Provisiones para Contingencias y Otras Erogaciones Especiales	0
2.19. Amortización de la Deuda Pública	0
2.20. Adeudos de Ejercicios Fiscales Anteriores (ADEFAS)	0
2.21. Otros Egresos Presupuestarios No Contables	0
3. Más Gastos Contables No Presupuestarios	4,396,768
3.1 Estimaciones, Depreciaciones, Deterioros, Obsolescencia y Amortizaciones	3,149,245
3.2 Provisiones	0
3.3 Disminución de inventarios	0
3.4 Otros Gastos	3
3.5 Inversión Pública no Capitalizable	0
3.6 Materiales y Suministros (consumos)	1,247,520
3.7 Otros Gastos Contables No Presupuestales	0
4. Total de Gastos Contables	28,352,876

c) NOTAS DE MEMORIA (CUENTAS DE ORDEN)

Cuentas de Orden Contables

Las Notas de Memoria contienen información sobre las cuentas de orden tanto contables como presupuestarias que se utilizan para registrar movimientos de valores que no afectan o modifican el Estado de Situación Financiera del ente público; sin embargo, su incorporación es necesaria con fines de recordatorio, de control y en general sobre los aspectos administrativos, para consignar sus derechos y responsabilidades contingentes que puedan, o no, presentarse en el futuro.

MUSEO INTERACTIVO PAPAGAYO

Juicios

Con base en lo dispuesto en el Título Cuarto Capítulo I, Artículo 46 Fracción I inciso F, de la Ley General de Contabilidad Gubernamental, se informa que el Museo Interactivo Papagayo, cuenta con laudos por \$3,791,873.86 (Tres millones setecientos noventa y un mil ochocientos setenta y tres pesos 86/100 m.n.) en procedimientos de amparo al 31 de diciembre de 2025, según los siguientes expedientes:

Expediente	Importe	Fecha	Proceso
2445/2011	\$3,791,873.86	14/07/2022	Diligencia de reinstalación

El Museo Interactivo Papagayo, presenta movimientos en sus cuentas de orden presupuestarias de ingresos y Egreso se detallan a continuación:

Cuentas de Orden Presupuestario

Cuentas de Orden Presupuestarias de Ingresos	
Concepto	2025
Ley de Ingresos Estimada	24,608,401.00
Ley de Ingresos por Ejecutar	-87,108.00
Modificaciones a la Ley de Ingresos Estimada	1,785,212.00
Ley de Ingresos Devengada	26,480,721.00
Ley de Ingresos Recaudada	26,480,721.00

Cuentas de Orden Presupuestarias de Egresos	
Concepto	2025

MUSEO INTERACTIVO PAPAGAYO

Presupuesto de Egresos Aprobado	24,608,401.00
Presupuesto de Egresos por Ejercer	0.00
Modificaciones al Presupuesto de Egresos Aprobado	1,785,212.00
Presupuesto de Egresos Comprometido	26,393,613.00
Presupuesto de Egresos Devengado	26,393,613.00
Presupuesto de Egresos Ejercido	26,393,613.00
Presupuesto de Egresos Pagado	26,314,898.00



Bajo protesta de decir verdad declaramos que los Estados Financieros y sus notas, son razonablemente correctos y son responsabilidad del emisor.



C. MARITZA CUEVAS LÓPEZ
 DIRECTORA GENERAL



C. GLORIA ALPUIN ROMERO
 TITULAR DE LA UNIDAD DE ADMINISTRATIVA

MUSEO INTERACTIVO PAPAGAYO



Cuenta Pública 2025						
Estado Analítico de Ingresos						
Del 1 de enero al 31 de diciembre de 2025						
Rubro de Ingresos	Ingreso					Diferencia
	Estimado	Ampliaciones y Reducciones	Modificado	Devengado	Recaudado	
	1	2	3 = 1 + 2	4	5	
Impuestos	0	0	0	0	0	0
Cuotas y Aportaciones de Seguridad Social	0	0	0	0	0	0
Contribuciones de Mejoras	0	0	0	0	0	0
Derechos	0	0	0	0	0	0
Productos	0	0	0	0	0	0
Aprovechamientos	0	0	0	0	0	0
Ingresos por Venta de Bienes, Prestación de Servicios y Otros Ingresos	3,732,340	-592,136	3,140,204	3,227,311	3,227,311	-505,029
Participaciones, Aportaciones, Convenios, Incentivos Derivados de la Colaboración Fiscal y Fondos Distintos de Aportaciones	20,876,061	2,377,348	23,253,409	23,253,410	23,253,410	2,377,349
Transferencias, Asignaciones, Subsidios y Subvenciones, y Pensiones y Jubilaciones	0	0	0	0	0	0
Ingresos Derivados de Financiamientos	0	0	0	0	0	0
TOTAL	24,608,401	1,785,212	26,393,613	26,480,721	26,480,721	1,872,320

Ingresos excedentes

Estado Analítico de Ingresos Por Fuente de Financiamiento						
Estado Analítico de Ingresos Por Fuente de Financiamiento	Ingreso					Diferencia
	Estimado	Ampliaciones y Reducciones	Modificado	Devengado	Recaudado	
	1	2	3 = 1 + 2	4	5	
Ingresos del Poder Ejecutivo Federal o Estatal y de los Municipios	20,876,061	2,377,349	23,253,410	23,253,410	23,253,410	2,377,349
Impuestos	0	0	0	0	0	0
Cuotas y Aportaciones de Seguridad Social	0	0	0	0	0	0
Contribuciones de Mejoras	0	0	0	0	0	0
Derechos	0	0	0	0	0	0
Productos[1]	0	0	0	0	0	0
Aprovechamientos[2]	0	0	0	0	0	0
Participaciones, Aportaciones, Convenios, Incentivos Derivados de la Colaboración Fiscal y Fondos Distintos de Aportaciones	20,876,061	2,377,349	23,253,410	23,253,410	23,253,410	2,377,349
Transferencias, Asignaciones, Subsidios y Subvenciones, y Pensiones y Jubilaciones	0	0	0	0	0	0
Ingresos de los Entes Públicos de los Poderes Legislativo y Judicial, de los Órganos Autónomos y del Sector Paraestatal o Paramunicipal, así como de las Empresas Productivas del Estado	3,732,340	-592,136	3,140,204	3,227,311	3,227,311	-505,029
Cuotas y Aportaciones de Seguridad Social	0	0	0	0	0	0
Productos[1]	0	0	0	0	0	0
Ingresos por Venta de Bienes, Prestación de Servicios y Otros Ingresos[3]	3,732,340	-592,136	3,140,204	3,227,311	3,227,311	-505,029
Transferencias, Asignaciones, Subsidios y Subvenciones, y Pensiones y Jubilaciones	0	0	0	0	0	0
Ingresos Derivados de Financiamientos	0	0	0	0	0	0
Ingresos Derivados de Financiamientos	0	0	0	0	0	0
TOTAL	24,608,401	1,785,213	26,393,614	26,480,721	26,480,721	1,872,320

Ingresos excedentes

[1] Incluye intereses que generan las cuentas bancarias de los entes públicos en productos.

[2] Incluye donativos en efectivo del Poder Ejecutivo, entre otros aprovechamientos.

[3] Se refiere a los ingresos propios obtenidos por los Poderes Legislativo y Judicial, los Órganos Autónomos y las entidades de las administración pública paraestatal y paramunicipal, por sus actividades diversas no inherentes a su operación que generan recursos y que no sean ingresos por venta de bienes o prestación de servicios, tales como donativos en efectivo, entre otros.

MUSEO INTERACTIVO PAPAGAYO

CUENTA PÚBLICA

2025



TABASCO

Cuenta Pública 2025						
Estado Analítico del Ejercicio del Presupuesto de Egresos						
Clasificación por Objeto del Gasto (Capítulo y Concepto)						
Del 1 de enero al 31 de diciembre de 2025						
Concepto	Egresos					Subejercicio
	Aprobado	Ampliaciones / (Reducciones)	Modificado	Devengado	Pagado	
	1	2	3 = 1 + 2	4	5	
						6 = 3 - 4
Servicios Personales	15,726,962	-146,373	15,580,589	15,580,589	15,580,589	0
Remuneraciones al Personal de Carácter Permanente	5,003,300	-28,156	4,975,144	4,975,144	4,975,144	0
Remuneraciones al Personal de Carácter Transitorio	780,168	36,065	816,233	816,233	816,233	0
Remuneraciones Adicionales y Especiales	7,452,950	-116,547	7,336,403	7,336,403	7,336,403	0
Seguridad Social	1,390,848	-1,700	1,389,148	1,389,148	1,389,148	0
Otras Prestaciones Sociales y Económicas	484,840	-16,153	468,687	468,687	468,687	0
Previsiones	0	0	0	0	0	0
Pago de Estímulos a Servidores Públicos	614,856	-19,882	594,974	594,974	594,974	0
Materiales y Suministros	2,017,117	-345,125	1,671,992	1,671,992	1,671,992	0
Materiales de Administración, Emisión de Documentos y Artículos Oficiales	558,865	-81,151	477,714	477,714	477,714	0
Alimentos y Utensilios	99,000	22,953	121,953	121,953	121,953	0
Materias Primas y Materiales de Producción y Comercialización	71,827	-69,802	2,025	2,025	2,025	0
Materiales y Artículos de Construcción y de Reparación	559,031	-47,674	511,357	511,357	511,357	0
Productos Químicos, Farmacéuticos y de Laboratorio	70,937	-14,805	56,132	56,132	56,132	0
Combustibles, Lubricantes y Aditivos	149,867	63,588	213,455	213,455	213,455	0
Vestuario, Blancos, Prendas de Protección y Artículos Deportivos	70,300	74,701	145,001	145,001	145,001	0
Materiales y Suministros para Seguridad	0	0	0	0	0	0
Herramientas, Refacciones y Accesorios Menores	437,290	-292,935	144,355	144,355	144,355	0
Servicios Generales	6,280,270	1,512,671	7,792,941	7,792,941	7,714,226	0
Servicios Básicos	3,112,400	39,901	3,152,301	3,152,301	3,152,301	0
Servicios de Arrendamiento	96,114	103,658	199,772	199,772	199,772	0
Servicios Profesionales, Científicos, Técnicos y Otros Servicios	743,500	-408,205	335,295	335,295	335,295	0
Servicios Financieros, Bancarios y Comerciales	69,292	-5,195	64,097	64,097	64,097	0
Servicios de Instalación, Reparación, Mantenimiento y Conservación	1,518,027	-1,172,539	345,488	345,488	345,488	0
Servicios de Comunicación Social y Publicidad	9,340	-9,340	0	0	0	0
Servicios de Traslado y Viáticos	76,381	-17,501	58,880	58,880	58,880	0
Servicios Oficiales	164,336	-103,378	60,958	60,958	60,958	0
Otros Servicios Generales	490,880	3,085,270	3,576,150	3,576,150	3,497,435	0
Transferencias, Asignaciones, Subsidios y Otras Ayudas	584,052	-1,474	582,578	582,578	582,578	0
Transferencias Internas y Asignaciones al Sector Público	0	0	0	0	0	0
Transferencias al Resto del Sector Público	0	0	0	0	0	0
Subsidios y Subvenciones	0	0	0	0	0	0
Ayudas Sociales	584,052	-1,474	582,578	582,578	582,578	0
Pensiones y Jubilaciones	0	0	0	0	0	0
Transferencias a Fideicomisos, Mandatos y Otros Análogos	0	0	0	0	0	0



Cuenta Pública 2025						
Estado Analítico del Ejercicio del Presupuesto de Egresos						
Clasificación por Objeto del Gasto (Capítulo y Concepto)						
Del 1 de enero al 31 de diciembre de 2025						
Concepto	Egresos					Subejercicio 6 = 3 - 4
	Aprobado	Ampliaciones / (Reducciones)	Modificado	Devengado	Pagado	
	1	2	3 = 1 + 2	4	5	
Transferencias a la Seguridad Social	0	0	0	0	0	0
Donativos	0	0	0	0	0	0
Transferencias al Exterior	0	0	0	0	0	0
Bienes Muebles, Inmuebles e Intangibles	0	765,513	765,513	765,513	765,513	0
Mobiliario y Equipo de Administración	0	0	0	0	0	0
Mobiliario y Equipo Educativo y Recreativo	0	765,513	765,513	765,513	765,513	0
Equipo e Instrumental Médico y de Laboratorio	0	0	0	0	0	0
Vehículos y Equipo de Transporte	0	0	0	0	0	0
Equipo de Defensa y Seguridad	0	0	0	0	0	0
Maquinaria, Otros Equipos y Herramientas	0	0	0	0	0	0
Activos Biológicos	0	0	0	0	0	0
Bienes Inmuebles	0	0	0	0	0	0
Activos Intangibles	0	0	0	0	0	0
Inversión Pública	0	0	0	0	0	0
Obra Pública en Bienes de Dominio Público	0	0	0	0	0	0
Obra Pública en Bienes Propios	0	0	0	0	0	0
Proyectos Productivos y Acciones de Fomento	0	0	0	0	0	0
Inversiones Financieras y Otras Provisiones	0	0	0	0	0	0
Inversiones para el Fomento de Actividades Productivas	0	0	0	0	0	0
Acciones y Participaciones de Capital	0	0	0	0	0	0
Compra de Títulos y Valores	0	0	0	0	0	0
Concesión de Préstamos	0	0	0	0	0	0
Inversiones en Fideicomisos, Mandatos y Otros Análogos	0	0	0	0	0	0
Otras Inversiones Financieras	0	0	0	0	0	0
Provisiones para Contingencias y Otras Erogaciones Especiales	0	0	0	0	0	0
Participaciones y Aportaciones	0	0	0	0	0	0
Participaciones	0	0	0	0	0	0
Aportaciones	0	0	0	0	0	0
Convenios	0	0	0	0	0	0
Deuda Pública	0	0	0	0	0	0
Amortización de la Deuda Pública	0	0	0	0	0	0
Intereses de la Deuda Pública	0	0	0	0	0	0
Comisiones de la Deuda Pública	0	0	0	0	0	0
Gastos de la Deuda Pública	0	0	0	0	0	0
Costos por Coberturas	0	0	0	0	0	0


MUSEO INTERACTIVO PAPAGAYO

Cuenta Pública 2025						
Estado Analítico del Ejercicio del Presupuesto de Egresos						
Clasificación por Objeto del Gasto (Capítulo y Concepto)						
Del 1 de enero al 31 de diciembre de 2025						
Concepto	Egresos					Subejercicio 6 = 3 - 4
	Aprobado	Ampliaciones / (Reducciones)	Modificado	Devengado	Pagado	
	1	2	3 = 1 + 2	4	5	
Apoyos Financieros	0	0	0	0	0	0
Adeudos de Ejercicios Fiscales Anteriores (ADEFAS)	0	0	0	0	0	0
Total del Gasto	24,608,401	1,785,212	26,393,613	26,393,613	26,314,898	0




MUSEO INTERACTIVO PAPAGAYO

Cuenta Pública 2025 Estado Analítico del Ejercicio del Presupuesto de Egresos Clasificación Administrativa Del 1 de enero al 31 de diciembre de 2025						
Concepto	Egresos					Subejercicio 6 = 3 - 4
	Aprobado	Ampliaciones / Reducciones	Modificado	Devengado	Pagado	
	1	2	3 = 1 + 2	4	5	
DIRECCION GENERAL	24,608,401	1,785,212	26,393,613	26,393,613	26,314,898	0
Total del Gasto	24,608,401	1,785,212	26,393,613	26,393,613	26,314,898	0



MUSEO INTERACTIVO PAPAGAYO

Cuenta Pública 2025 Estado Analítico del Ejercicio del Presupuesto de Egresos Clasificación Administrativa Del 1 de enero al 31 de diciembre de 2025						
Concepto	Egresos					Subejercicio 6 = 3 - 4
	Aprobado	Ampliaciones y Reducciones	Modificado	Devengado	Pagado	
	1	2	3 = 1 + 2	4	5	
Poder Ejecutivo	0	0	0	0	0	0
Poder Legislativo	0	0	0	0	0	0
Poder Judicial	0	0	0	0	0	0
Órganos Autónomos	0	0	0	0	0	0
Total del Gasto	0	0	0	0	0	0

(Handwritten signatures)

MUSEO INTERACTIVO PAPAGAYO

Cuenta Pública 2025 Estado Analítico del Ejercicio del Presupuesto de Egresos Clasificación Administrativa Del 1 de enero al 31 de diciembre de 2025						
Concepto	Egresos					Subejercicio 6 = 3 - 4
	Aprobado	Ampliaciones / Reducciones	Modificado	Devengado	Pagado	
	1	2	3 = 1 + 2	4	5	
Entidades Paraestatales y Fideicomisos No Empresariales y No Financieros	24,608,401	1,785,212	26,393,613	26,393,613	26,393,613	0
Instituciones Públicas de la Seguridad Social	0	0	0	0	0	0
Entidades Paraestatales Empresariales No Financieras con Participación Estatal Mayoritaria	0	0	0	0	0	0
Fideicomisos Empresariales No Financieros con Participación Estatal Mayoritaria	0	0	0	0	0	0
Entidades Paraestatales Empresariales Financieras Monetarias con Participación Estatal Mayoritaria	0	0	0	0	0	0
Entidades Paraestatales Empresariales Financieras No Monetarias con Participación Estatal Mayoritaria	0	0	0	0	0	0
Fideicomisos Financieros Públicos con Participación Estatal Mayoritaria	0	0	0	0	0	0
Total del Gasto	24,608,401	1,785,212	26,393,613	26,393,613	26,393,613	0




MUSEO INTERACTIVO PAPAGAYO

Cuenta Pública 2025 Estado Analítico del Ejercicio del Presupuesto de Egresos Clasificación Funcional (Finalidad y Función) Del 1 de enero al 31 de diciembre de 2025						
Concepto	Egresos					Subejercicio 6 = 3 - 4
	Aprobado	Ampliaciones / Reducciones	Modificado	Devengado	Pagado	
	1	2	3 = 1 + 2	4	5	
Gobierno	0	0	0	0	0	0
Legislación	0	0	0	0	0	0
Justicia	0	0	0	0	0	0
Coordinación de la Política de Gobierno	0	0	0	0	0	0
Relaciones Exteriores	0	0	0	0	0	0
Asuntos Financieros y Hacendarios	0	0	0	0	0	0
Seguridad Nacional	0	0	0	0	0	0
Asuntos de Orden Público y de Seguridad Interior	0	0	0	0	0	0
Otros Servicios Generales	0	0	0	0	0	0
Desarrollo Social	24,608,401	1,785,212	26,393,613	26,393,613	26,314,898	0
Protección Ambiental	0	0	0	0	0	0
Vivienda y Servicios a la Comunidad	0	0	0	0	0	0
Salud	0	0	0	0	0	0
Recreación, Cultura y Otras Manifestaciones Sociales	0	0	0	0	0	0
Educación	24,608,401	1,785,212	26,393,613	26,393,613	26,314,898	0
Protección Social	0	0	0	0	0	0
Otros Asuntos Sociales	0	0	0	0	0	0
Desarrollo Económico	0	0	0	0	0	0
Asuntos Económicos, Comerciales y laborales en General	0	0	0	0	0	0
Agropecuaria, Silvicultura, Pesca y Caza	0	0	0	0	0	0
Combustibles y Energía	0	0	0	0	0	0
Minería, Manufacturas y Construcción	0	0	0	0	0	0
Transporte	0	0	0	0	0	0
Comunicaciones	0	0	0	0	0	0
Turismo	0	0	0	0	0	0
Ciencia, Tecnología e Innovación	0	0	0	0	0	0
Otras Industrias y Otros Asuntos Económicos	0	0	0	0	0	0
Otras no Clasificadas en Funciones Anteriores	0	0	0	0	0	0
Transacciones de la Deuda Pública / Costo Financiero de la Deuda	0	0	0	0	0	0
Transferencias, Participaciones y Aportaciones entre Diferentes Niveles y Ordenes de Gobierno	0	0	0	0	0	0
Saneamiento del Sistema Financiero	0	0	0	0	0	0
Adeudos de Ejercicios Fiscales Anteriores	0	0	0	0	0	0
Total del Gasto	24,608,401	1,785,212	26,393,613	26,393,613	26,314,898	0



MUSEO INTERACTIVO PAPAGAYO

Cuenta Pública 2025						
Estado Analítico del Ejercicio del Presupuesto de Egresos						
Clasificación Económica (por tipo de Gasto)						
Del 1 de enero al 31 de diciembre de 2025						
Concepto	Egresos					Subejercicio
	Aprobado	Ampliaciones / Reducciones	Modificado	Devengado	Pagado	
	1	2	3 = 1 + 2	4	5	
Gasto Corriente	24,608,401	1,019,699	25,628,100	25,628,100	25,549,385	0
Gasto de Capital	0	765,513	765,513	765,513	765,513	0
Amortización de la Deuda y Disminución de Pasivos	0	0	0	0	0	0
Pensiones y Jubilaciones	0	0	0	0	0	0
Participaciones	0	0	0	0	0	0
Total del Gasto	24,608,401	1,785,212	26,393,613	26,393,613	26,314,898	0



MUSEO INTERACTIVO PAPAGAYO

Cuenta Pública 2025 Endeudamiento Neto Del 1 de enero al 31 de diciembre de 2025			
Identificación de Crédito o Instrumento	Contratación/Colocación	Amortización	Endeudamiento Neto
	A	B	C = A - B
Créditos Bancarios			
No se tiene créditos bancarios	0	0	0
Total Créditos Bancarios	0	0	0
Otros instrumentos de Deuda			
No se tiene otros instrumentos de deuda	0	0	0
Total Otros Instrumentos de Deuda	0	0	0
TOTAL	0	0	0

[Handwritten signature]

[Handwritten mark]

MUSEO INTERACTIVO PAPAGAYO

Cuenta Pública 2025 Intereses de la Deuda Del 1 de enero al 31 de diciembre de 2025		
Identificación de Crédito o Instrumento	Devengado	Pagado
Créditos Bancarios		
No se tiene interes de créditos bancarios	0	0
Total de Intereses de Créditos Bancarios	0	0
Otros Instrumentos de Deuda		
No se tiene interes por otros instrumentos de deuda	0	0
Total de Intereses de Otros Instrumentos de Deuda	0	0
TOTAL	0	0




MUSEO INTERACTIVO PAPAGAYO

Cuenta Pública 2025
Indicadores de Postura Fiscal
Del 1 de enero al 31 de diciembre de 2025

Concepto	Estimado	Devengado	Pagado ³
I. Ingresos Presupuestarios (I = 1 + 2)	24,608,401	26,480,721	26,480,721
1. Ingresos del Gobierno de la Entidad Federativa ¹	0	0	0
2. Ingresos del Sector Paraestatal ¹	24,608,401	26,480,721	26,480,721
II. Egresos Presupuestarios (II = 3 + 4)	24,608,401	26,393,613	26,314,898
3. Egresos del Gobierno de la Entidad Federativa ²	0	0	0
4. Egresos del Sector Paraestatal ²	24,608,401	26,393,613	26,314,898
III. Balance Presupuestario (Superávit o Déficit) (III = I - II)	0	87,108	165,823

Concepto	Estimado	Devengado	Pagado ³
III. Balance Presupuestario (Superávit o Déficit)	0	87,108	165,823
IV. Intereses, Comisiones y Gastos de la Deuda	0	0	0
V. Balance Primario (Superávit o Déficit) (V = III - IV)	0	87,108	165,823

Concepto	Estimado	Devengado	Pagado ³
A. Financiamiento	0	0	0
B. Amortización de la Deuda	0	0	0
C. Endeudamiento ó Desendeudamiento (C = A - B)	0	0	0

1 Los Ingresos que se presentan son los ingresos presupuestario totales sin incluir los ingresos por financiamientos. Los Ingresos del Gobierno de la Entidad Federativa corresponden a los del Poder Ejecutivo, Legislativo Judicial y Autónomos

2 Los egresos que se presentan son los egresos presupuestarios totales sin incluir los egresos por amortización. Los egresos del Gobierno de la Entidad Federativa corresponden a los del Poder Ejecutivo, Legislativo, Judicial y Órganos Autónomos

3 Para Ingresos se reportan los ingresos recaudados; para egresos se reportan los egresos pagados




MUSEO INTERACTIVO PAPAGAYO

Cuenta Pública 2025 Gasto por Categoría Programática Del 1 de enero al 31 de diciembre de 2025						
Concepto	Egresos					Subejercicio 6 = 3 - 4
	Aprobado	Ampliaciones / Reducciones	Modificado	Devengado	Pagado	
	1	2	3 = 1 + 2	4	5	
Programas	24,608,401	1,785,212	26,393,613	26,393,614	26,314,898	-1
Subsidios: Sectores Social y Privado o Entidades Federativas y Municipios	0	0	0	0	0	0
Sujetos a Reglas de Operación	0	0	0	0	0	0
Otros Subsidios	0	0	0	0	0	0
Desempeño de las Funciones	24,608,401	-1,363,658	23,244,743	23,244,744	23,166,028	-1
Prestación de Servicios Públicos	24,608,401	-1,363,658	23,244,743	23,244,744	23,166,028	-1
Provisión de Bienes Públicos	0	0	0	0	0	0
Planeación, Seguimiento y Evaluación de Políticas Públicas	0	0	0	0	0	0
Promoción y Fomento	0	0	0	0	0	0
Regulación y Supervisión	0	0	0	0	0	0
Funciones de las Fuerzas Armadas (Únicamente Gobierno Federal)	0	0	0	0	0	0
Específicos	0	0	0	0	0	0
Proyectos de Inversión	0	0	0	0	0	0
Administrativos y de Apoyo	0	0	0	0	0	0
Apoyo al Proceso Presupuestario y para Mejorar la Eficiencia Institucional	0	0	0	0	0	0
Apoyo a la Función Pública y al Mejoramiento de la Gestión	0	0	0	0	0	0
Operaciones Ajenas	0	0	0	0	0	0
Compromisos	0	3,148,870	3,148,870	3,148,870	3,148,870	0
Obligaciones de Cumplimiento de Resolución Jurisdiccional	0	3,148,870	3,148,870	3,148,870	3,148,870	0
Desastres Naturales	0	0	0	0	0	0
Obligaciones	0	0	0	0	0	0
Pensiones y Jubilaciones	0	0	0	0	0	0
Aportaciones a la Seguridad Social	0	0	0	0	0	0
Aportaciones a Fondos de Estabilización	0	0	0	0	0	0
Aportaciones a Fondos de Inversión y Reestructura de Pensiones	0	0	0	0	0	0
Programas de Gastos Federalizado (Gobierno Federal)	0	0	0	0	0	0
Gasto Federalizado	0	0	0	0	0	0
Participaciones a Entidades Federativas y Municipios	0	0	0	0	0	0
Costo Financiero, Deuda o Apoyos a Deudores y Ahorradores de la Banca	0	0	0	0	0	0
Adeudos de Ejercicios Fiscales Anteriores	0	0	0	0	0	0
Total del Gasto	24,608,401	1,785,212	26,393,613	26,393,614	26,314,898	-1

PROGRAMAS Y PROYECTOS DE INVERSIÓN

El Museo Interactivo Papagayo en el año 2025, registro ante al area de Inverisiones y Fideicomisos de la Secretaria de Administración y Finanzas el siguiente proyecto Inverisión:

112900018 Adquisición de “muros divertidos”, con temas alusivos a la fauna de Tabasco, ciencia espacio y ciencias naturales, para la modernización del muro que se encuentra en la sala piensa del Museo Interactivo Papagayo. Con un valor de \$765,513.41



INDICADORES DE RESULTADOS

El Museo Interactivo Papagayo, cuenta con Indicadores de resultados 205, mismos que son Publicados en la Plataforma del Sistema Estatal de Evaluación al Desempeño en el Apartado de Informes, los cuales son Documentos Descargables por periodos Trimestrales.



MUSEO INTERACTIVO PAPAGAYO

CUENTA PÚBLICA

2025





TABASCO

Cuenta Pública 2025					
Estado de Situación Financiera Detallado - LDF					
Al 31 de diciembre de 2024 y al 31 de diciembre de 2025					
(PESOS)					
Concepto	2025	31 de diciembre 2024	Concepto	2025	31 de diciembre 2024
ACTIVO			PASIVO		
Activo Circulante			Pasivo Circulante		
a. Efectivo y Equivalentes (a=a1+a2+a3+a4+a5+a6+a7)	1,046,884	891,433	a. Cuentas por Pagar a Corto Plazo (a=a1+a2+a3+a4+a5+a6+a7+a8+a9)	764,264	488,213
a1) Efectivo	0	0	a1) Servicios Personales por Pagar a Corto Plazo	15,915	27,348
a2) Bancos/Tesorería	1,046,884	0	a2) Proveedores por Pagar a Corto Plazo	248,733	3,707
a3) Bancos/Dependencias y Otros	0	891,433	a3) Contratistas por Obras Públicas por Pagar a Corto Plazo	0	0
a4) Inversiones Temporales (Hasta 3 meses)	0	0	a4) Participaciones y Aportaciones por Pagar a Corto Plazo	0	0
a5) Fondos con Afectación Específica	0	0	a5) Transferencias Otorgadas por Pagar a Corto Plazo	0	0
a6) Depósitos de Fondos de Terceros en Garantía y/o Administración	0	0	a6) Intereses, Comisiones y Otros Gastos de la Deuda Pública por Pagar a Corto Plazo	0	0
a7) Otros Efectivos y Equivalentes	0	0	a7) Retenciones y Contribuciones por Pagar a Corto Plazo	499,616	457,158
b. Derechos a Recibir Efectivo o Equivalentes (b=b1+b2+b3+b4+b5+b6+b7)	252,621	1,647	a8) Devoluciones de la Ley de Ingresos por Pagar a Corto Plazo	0	0
b1) Inversiones Financieras de Corto Plazo	0	0	a9) Otras Cuentas por Pagar a Corto Plazo	0	0
b2) Cuentas por Cobrar a Corto Plazo	0	0	b. Documentos por Pagar a Corto Plazo (b=b1+b2+b3)	0	0
b3) Deudores Diversos por Cobrar a Corto Plazo	248,733	1,629	b1) Documentos Comerciales por Pagar a Corto Plazo	0	0
b4) Ingresos por Recuperar a Corto Plazo	3,888	0	b2) Documentos con Contratistas por Obras Públicas por Pagar a Corto Plazo	0	0
b5) Deudores por Anticipos de la Tesorería a Corto Plazo	0	18	b3) Otros Documentos por Pagar a Corto Plazo	0	0
b6) Préstamos Otorgados a Corto Plazo	0	0	c. Porción a Corto Plazo de la Deuda Pública a Largo Plazo (c=c1+c2)	0	0
b7) Otros Derechos a Recibir Efectivo o Equivalentes a Corto Plazo	0	0	c1) Porción a Corto Plazo de la Deuda Pública	0	0
c. Derechos a Recibir Bienes o Servicios (c=c1+c2+c3+c4+c5)	0	0	c2) Porción a Corto Plazo de Arrendamiento Financiero	0	0
c1) Anticipo a Proveedores por Adquisición de Bienes y Prestación de Servicios a Corto Plazo	0	0	d. Títulos y Valores a Corto Plazo	0	0
c2) Anticipo a Proveedores por Adquisición de Bienes Inmuebles y Muebles a Corto Plazo	0	0	e. Pasivos Diferidos a Corto Plazo (e=e1+e2+e3)	0	0
c3) Anticipo a Proveedores por Adquisición de Bienes Intangibles a Corto Plazo	0	0	e1) Ingresos Cobrados por Adelantado a Corto Plazo	0	0
c4) Anticipo a Contratistas por Obras Públicas a Corto Plazo	0	0	e2) Intereses Cobrados por Adelantado a Corto Plazo	0	0
c5) Otros Derechos a Recibir Bienes o Servicios a Corto Plazo	0	0	e3) Otros Pasivos Diferidos a Corto Plazo	0	0
d. Inventarios (d=d1+d2+d3+d4+d5)	0	0	f. Fondos y Bienes de Terceros en Garantía y/o Administración a Corto Plazo (f=f1+f2+f3+f4+f5+f6)	0	0
d1) Inventario de Mercancías para Venta	0	0	f1) Fondos en Garantía a Corto Plazo	0	0
d2) Inventario de Mercancías Terminadas	0	0	f2) Fondos en Administración a Corto Plazo	0	0
d3) Inventario de Mercancías en Proceso de Elaboración	0	0	f3) Fondos Contingentes a Corto Plazo	0	0
d4) Inventario de Materias Primas, Materiales y Suministros para Producción	0	0	f4) Fondos de Fideicomisos, Mandatos y Contratos Análogos a Corto Plazo	0	0
d5) Bienes en Tránsito	0	0	f5) Otros Fondos de Terceros en Garantía y/o Administración a Corto Plazo	0	0
e. Almacenes	794,503	370,030	f6) Valores y Bienes en Garantía a Corto Plazo	0	0
f. Estimación por Pérdida o Deterioro de Activos Circulantes (f=f1+f2)	0	0	g. Provisiones a Corto Plazo (g=g1+g2+g3)	0	0
f1) Estimación para Cuentas Incobrables por Derechos a Recibir Efectivo o Equivalentes	0	0	g1) Provisión para Demandas y Juicios a Corto Plazo	0	0
f2) Estimación por Deterioro de Inventarios	0	0	g2) Provisión para Contingencias a Corto Plazo	0	0
g. Otros Activos Circulantes (g=g1+g2+g3+g4)	0	0	g3) Otras Provisiones a Corto Plazo	0	0
g1) Valores en Garantía	0	0	h. Otros Pasivos a Corto Plazo (h=h1+h2+h3)	226,340	183,078
g2) Bienes en Garantía(excluye depósitos de fondos)	0	0	h1) Ingresos por Clasificar	226,340	183,078
g3) Bienes Derivados de Embargos, Decomisos, Aseguramientos y Dación en pago	0	0	h2) Recaudación por Participar	0	0
g4) Adquisición con Fondos de Terceros	0	0	h3) Otros Pasivos Circulantes	0	0
IA. Total de Activos Circulantes (IA=a+b+c+d+e+f+g)	2,094,008	1,263,110	IIA. Total de Pasivos Circulantes (IIA=a+b+c+d+e+f+g+h)	990,604	671,291
Activo No Circulante			Pasivo No Circulantes		
a. Inversiones Financieras a Largo Plazo	0	0	a. Cuentas por Pagar a Largo Plazo	0	0
b. Derechos a Recibir Efectivo o Equivalentes a Largo Plazo	0	0	b. Documentos por Pagar a Largo Plazo	0	0
c. Bienes Inmuebles, Infraestructura y Construcciones en Proceso	180,837,234	180,837,234	c. Deuda Pública a Largo Plazo	0	0
d. Bienes Muebles	80,953,564	81,259,873	d. Pasivos Diferidos a Largo Plazo	0	0
e. Activos Intangibles	533,083	45,542	e. Fondos y Bienes de Terceros en Garantía y/o en Administración a Largo Plazo	0	0
f. Depreciación, Deterioro y Amortización Acumulada de Bienes	-117,309,957	-111,247,333	f. Provisiones a Largo Plazo	0	0
g. Activos Diferidos	165,206	165,206	IIIB. Total de Pasivos No Circulantes (IIIB=a+b+c+d+e+f)	0	0
h. Estimación por Pérdida o Deterioro de Activos no Circulantes	0	0	II. Total del Pasivo (II=IIA+IIIB)	990,604	671,291
i. Otros Activos No Circulantes	0	0	HACIENDA PÚBLICA/PATRIMONIO		
			IIIA. Hacienda Pública/Patrimonio Contribuido (IIIA=a+b+c)		
				261,103,386	261,103,386

MUSEO INTERACTIVO PAPAGAYO

Cuenta Pública 2025					
Estado de Situación Financiera Detallado - LDF					
Al 31 de diciembre de 2024 y al 31 de diciembre de 2025					
(PESOS)					
Concepto	2025	31 de diciembre 2024	Concepto	2025	31 de diciembre 2024
IB. Total de Activos No Circulantes (B=a+b+c+d+e+f+g+h+i)	145,179,130	151,040,522	a. Aportaciones	261,103,386	261,103,386
I. Total del Activo (I=IA+IB)	147,273,138	152,323,632	b. Donaciones de Capital	0	0
			c. Actualización de la Hacienda Pública/ Patrimonio	0	0
			IIIB. Hacienda Pública/Patrimonio Generado (IIIB=a+b+c+d+e)	-114,820,852	-109,451,045
			a. Resultados del Ejercicio (Ahorro / Desahorro)	-1,872,145	-1,008,501
			b. Resultados de Ejercicios Anteriores	-132,501,017	-131,492,516
			c. Revalúos	0	0
			d. Reservas	0	0
			e. Rectificaciones de Resultados de Ejercicios Anteriores	19,552,310	23,049,972
			IIIC. Exceso o Insuficiencia en la Actualización de la Hacienda Pública/Patrimonio (IIIC=a+b)	0	0
			a. Resultado por Posición Monetaria	0	0
			b. Resultado por Tenencia de Activos no Monetarios	0	0
			III. Total Hacienda Pública/ Patrimonio (III=IIIA+IIIB+IIIC)	146,282,534	151,652,341
			IV. Total del Pasivo y Hacienda Pública / Patrimonio (IV=II+III)	147,273,138	152,323,632

MUSEO INTERACTIVO PAPAGAYO

Cuenta Pública 2025 Informe Analítico de la Deuda Pública y Otros Pasivos - LDF Del 1 de enero al 31 de diciembre de 2025 (PESOS)							
Denominación de la Deuda Pública y Otros Pasivos (c)	Saldo al 31 de diciembre de 2024 (d)	Disposiciones del Periodo (e)	Amortizaciones del Periodo (f)	Revaluaciones, Reclasificaciones y Otros Ajustes (g)	Saldo Final del Periodo (h) h=d+e+f+g	Pago de Intereses del Periodo (i)	Pago de Comisiones y demás costos asociados durante el Periodo (j)
1. Deuda Pública (1=A+B)	0	0	0	0	0	0	0
A. Corto Plazo (A=a1+a2+a3)	0	0	0	0	0	0	0
a1) Instituciones de Crédito	0	0	0	0	0	0	0
a2) Títulos y Valores	0	0	0	0	0	0	0
a3) Arrendamientos Financieros	0	0	0	0	0	0	0
B. Largo Plazo (B=b1+b2+b3)	0	0	0	0	0	0	0
b1) Instituciones de Crédito	0	0	0	0	0	0	0
b2) Títulos y Valores	0	0	0	0	0	0	0
b3) Arrendamientos Financieros	0	0	0	0	0	0	0
2. Otros Pasivos	671,291				990,604		
3. Total de la Deuda Pública y Otros Pasivos (3=1+2)	671,291	0	0	0	990,604	0	0
4. Deuda Contingente 1 (Informativo)	0	0	0	0	0	0	0
A. Deuda Contingente 1	0	0	0	0	0	0	0
B. Deuda Contingente 2	0	0	0	0	0	0	0
C. Deuda Contingente XX	0	0	0	0	0	0	0
5. Valor de Instrumentos Bono Cupón Cero 2 (Informativo)	0	0	0	0	0	0	0
A. Instrumento Bono Cupón Cero 1	0	0	0	0	0	0	0
B. Instrumento Bono Cupón Cero 2	0	0	0	0	0	0	0
C. Instrumento Bono Cupón Cero XX	0	0	0	0	0	0	0

1 Se refiere a cualquier Financiamiento sin fuente o garantía de pago definida, que sea asumida de manera solidaria o subsidiaria por las Entidades Federativas con sus Municipios, organismos descentralizados y empresas de participación estatal mayoritaria y fideicomisos, locales o municipales, y por los Municipios con sus respectivos organismos descentralizados y empresas de participación municipal mayoritaria.

2 Se refiere al valor del Bono Cupón Cero que respalda el pago de los créditos asociados al mismo (Activo).

Obligaciones a Corto Plazo	Monto Contratado (l)	Plazo Pactado (m)	Tasa de Interés (n)	Comisiones y Costos Relacionados (o)	Tasa Efectiva (p)
6. Obligaciones a Corto Plazo (Informativo)	0	0		0	
A. Crédito 1	0	0		0	
A. Crédito 2	0	0		0	
A. Crédito XX	0	0		0	

MUSEO INTERACTIVO PAPAGAYO

Cuenta Pública 2025 Informe Analítico de Obligaciones Diferentes de Financiamientos - LDF Del 1 de enero al 31 de diciembre de 2025 (PESOS)										
Denominación de las Obligaciones Diferentes de Financiamiento (c)	Fecha del Contrato (d)	Fecha de inicio de operación del proyecto (e)	Fecha de vencimiento (f)	Monto de la inversión pactado (g)	Plazo pactado (h)	Monto promedio mensual del pago de la contraprestación (i)	Monto promedio mensual del pago de la contraprestación correspondiente al pago de inversión (j)	Monto pagado de la inversión al 31 de diciembre de 2025 (k)	Monto pagado de la inversión actualizado al 31 de diciembre de 2025 (l)	Saldo pendiente por pagar de la inversión al 31 de diciembre de 2025 (m=g-l)
A. Asociaciones Público Privadas (APP's)				0		0	0	0	0	0
B. Otros Instrumentos				0		0	0	0	0	0
C. Total de Obligaciones Diferentes de Financiamiento				0		0	0	0	0	0



MUSEO INTERACTIVO PAPAGAYO

CUENTA PÚBLICA

2025



TABASCO

Cuenta Pública 2025
Balance Presupuestario - LDF
Del 1 de enero al 31 de diciembre de 2025
(PESOS)

Concepto	Estimado/ Aprobado	Devengado	Recaudado/ Pagado
A. Ingresos Totales (A=A1+A2+A3)	24,608,401	26,480,721	26,480,721
A1. Ingresos de Libre Disposición	24,608,401	26,480,721	26,480,721
A2. Transferencias Federales Etiquetadas	0	0	0
A3. Financiamiento Neto	0	0	0
B. Egresos Presupuestarios (B=B1+B2)	24,608,401	26,393,613	26,314,898
B1. Gasto No Etiquetado(sin incluir Amortización de la Deuda Pública)	24,608,401	26,393,613	26,314,898
B2. Gasto Etiquetado(sin incluir Amortización de la Deuda Pública)	0	0	0
C. Remanentes del Ejercicio Anterior (C=C1+C2)	0	0	0
C1. Remanentes de Ingresos de Libre Disposición aplicados en el periodo	0	0	0
C2. Remanentes de Transferencias Federales Etiquetadas aplicados en el periodo	0	0	0
I. Balance Presupuestario (I=A-B+C)	0	87,108	165,823
II. Balance Presupuestario sin Financiamiento Neto (II=I-A3)	0	87,108	165,823
III. Balance Presupuestario sin Financiamiento Neto Y sin Remanentes del Ejercicio Anterior (III=II-C)	0	87,108	165,823

Concepto	Estimado / Aprobado	Devengado	Recaudado / Pagado
E. Intereses, Comisiones y Gastos de la Deuda (E=E1+E2)	0	0	0
E1. Intereses, Comisiones y Gastos de la Deuda con Gasto No Etiquetado	0	0	0
E2. Intereses, Comisiones y Gastos de la Deuda con Gasto Etiquetado	0	0	0
IV. Balance Primario (IV=III+E)	0	87,108	165,823

Concepto	Estimado/ Aprobado	Devengado	Recaudado/ Pagado
F. Financiamiento (F=F1+F2)	0	0	0
F1. Financiamiento con Fuente de Pago de Ingresos de Libre Disposición	0	0	0
F2. Financiamiento con Fuente de Pago de Transferencias Federales Etiquetadas	0	0	0
G. Amortización de la Deuda (G=G1+G2)	0	0	0
G1. Amortización de la Deuda Pública con Gasto No Etiquetado	0	0	0
G2. Amortización de la Deuda Pública con Gasto Etiquetado	0	0	0
A3. Financiamiento Neto (A3=F-G)	0	0	0

MUSEO INTERACTIVO PAPAGAYO

CUENTA PÚBLICA

2025



Cuenta Pública 2025
Balance Presupuestario - LDF
Del 1 de enero al 31 de diciembre de 2025
(PESOS)

Concepto	Estimado/ Aprobado	Devengado	Recaudado/ Pagado
A1. Ingresos de Libre Disposición	24,608,401	26,480,721	26,480,721
A3.1. Financiamiento Neto con Fuente de Pago de Ingresos de Libre Disposición (A3.1=F1-G1)	0	0	0
F1. Financiamiento con Fuente de Pago de Ingresos de Libre Disposición	0	0	0
G1. Amortización de la Deuda Pública con Gasto No Etiquetado	0	0	0
B1. Gasto No Etiquetado (sin incluir Amortización de la Deuda Pública)	24,608,401	26,393,613	26,314,898
C1. Remanentes de Ingresos de Libre Disposición aplicados en el periodo	0	0	0
V. Balance Presupuestario de Recursos Disponibles (V=A1+A3.1-B1+C1)	0	87,108	165,823
VI. Balance Presupuestario de Recursos Disponibles sin Financiamiento Neto (VI=V-A3.1)	0	87,108	165,823

Concepto	Estimado/ Aprobado	Devengado	Recaudado/ Pagado
A2. Transferencias Federales Etiquetadas	0	0	0
A3.2. Financiamiento Neto con Fuente de Pago de Transferencias Federales Etiquetadas (A3.2=F2-G2)	0	0	0
F2. Financiamiento con Fuente de Pago de Transferencias Federales Etiquetadas	0	0	0
G2. Amortización de la Deuda Pública con Gasto Etiquetado	0	0	0
B2. Gasto Etiquetado (sin incluir Amortización de la Deuda Pública)	0	0	0
C2. Remanentes de Transferencias Federales Etiquetadas aplicados en el periodo	0	0	0
VII. Balance Presupuestario de Recursos Etiquetados (VII=A2+A3.2-B2+C2)	0	0	0
VIII. Balance Presupuestario de Recursos Etiquetados sin Financiamiento Neto (VIII=VII-A3.2)	0	0	0

MUSEO INTERACTIVO PAPAGAYO

CUENTA PÚBLICA

2025




TABASCO

Cuenta Pública 2025 Estado Analítico de Ingresos Detallado - LDF Del 1 de enero al 31 de diciembre de 2025 (PESOS)						
Concepto	Ingreso					Diferencia
	Estimado	Ampliaciones / (Reducciones)	Modificado	Devengado	Recaudado	
Ingresos de Libre Disposición						
A. Impuestos	0	0	0	0	0	0
B. Cuotas y Aportaciones de Seguridad Social	0	0	0	0	0	0
C. Contribuciones de Mejoras	0	0	0	0	0	0
D. Derechos	0	0	0	0	0	0
E. Productos	0	0	0	0	0	0
F. Aprovechamientos	0	0	0	0	0	0
G. Ingresos por Ventas de Bienes y Prestación de Servicios	3,732,340	-592,136	3,140,204	3,227,311	3,227,311	-505,029
H. Participaciones (H=h1+h2+h3+h4+h5+h6+h7+h8+h9+h10+h11)	20,876,061	2,377,348	23,253,409	23,253,410	23,253,410	2,377,349
h1) Fondo General de Participaciones	20,876,061	2,377,348	23,253,409	23,253,410	23,253,410	2,377,349
h2) Fondo de Fomento Municipal	0	0	0	0	0	0
h3) Fondo de Fiscalización y Recaudación	0	0	0	0	0	0
h4) Fondo de Compensación	0	0	0	0	0	0
h5) Fondo de Extracción de Hidrocarburos	0	0	0	0	0	0
h6) Impuesto Especial Sobre Producción y Servicios	0	0	0	0	0	0
h7) 0.136% de la Recaudación Federal Participable	0	0	0	0	0	0
h8) 3.17% Sobre Extracción de Petróleo	0	0	0	0	0	0
h9) Gasolinas y Diésel	0	0	0	0	0	0
h10) Fondo del Impuesto Sobre la Renta	0	0	0	0	0	0
h11) Fondo de Estabilización de los Ingresos de las Entidades Federativas	0	0	0	0	0	0
I. Incentivos Derivados de la Colaboración Fiscal (I=i1+i2+i3+i4+i5)	0	0	0	0	0	0
i1) Tenencia o Uso de Vehículos	0	0	0	0	0	0
i2) Fondo de Compensación ISAN	0	0	0	0	0	0
i3) Impuesto Sobre Automóviles Nuevos	0	0	0	0	0	0
i4) Fondo de Compensación de Repecos-Intermedios	0	0	0	0	0	0
i5) Otros Incentivos Económicos	0	0	0	0	0	0
J. Transferencias y Asignaciones	0	0	0	0	0	0
K. Convenios	0	0	0	0	0	0
k1) Otros Convenios y Subsidios	0	0	0	0	0	0
L. Otros Ingresos de Libre Disposición (L=l1+l2)	0	0	0	0	0	0
l1) Participaciones en Ingresos Locales	0	0	0	0	0	0
l2) Otros Ingresos de Libre Disposición	0	0	0	0	0	0
I. Total de Ingresos de Libre Disposición (I=A+B+C+D+E+F+G+H+I+J+K+L)	24,608,401	1,785,212	26,393,613	26,480,721	26,480,721	1,872,320
Ingresos Excedentes de Ingresos de Libre Disposición						
Transferencias Federales Etiquetadas						
A. Aportaciones (A=a1+a2+a3+a4+a5+a6+a7+a8)	0	0	0	0	0	0
a1) Fondo de Aportaciones para la Nómina Educativa y Gasto Operativo	0	0	0	0	0	0
a2) Fondo de Aportaciones para los Servicios de Salud	0	0	0	0	0	0
a3) Fondo de Aportaciones para la Infraestructura Social	0	0	0	0	0	0
a4) Fondo de Aportaciones para el Fortalecimiento de los Municipios y de las Demarcaciones Territoriales del Distrito Federal	0	0	0	0	0	0
a5) Fondo de Aportaciones Múltiples	0	0	0	0	0	0

MUSEO INTERACTIVO PAPAGAYO

Cuenta Pública 2025 Estado Analítico de Ingresos Detallado - LDF Del 1 de enero al 31 de diciembre de 2025 (PESOS)						
Concepto	Ingreso					Diferencia
	Estimado	Ampliaciones / (Reducciones)	Modificado	Devengado	Recaudado	
a6) Fondo de Aportaciones para la Educación Tecnológica y de Adultos	0	0	0	0	0	0
a7) Fondo de Aportaciones para la Seguridad Pública de los Estados y del Distrito Federal	0	0	0	0	0	0
a8) Fondo de Aportaciones para el Fortalecimiento de las Entidades Federativas	0	0	0	0	0	0
B. Convenios (B=b1+b2+b3+b4)	0	0	0	0	0	0
b1) Convenios de Protección Social en Salud	0	0	0	0	0	0
b2) Convenios de Descentralización	0	0	0	0	0	0
b3) Convenios de Reasignación	0	0	0	0	0	0
b4) Otros Convenios y Subsidios	0	0	0	0	0	0
C. Fondos Distintos de Aportaciones (C=c1+c2)	0	0	0	0	0	0
c1) Fondo para Entidades Federativas y Municipios Productores de Hidrocarburos	0	0	0	0	0	0
c2) Fondo Minero	0	0	0	0	0	0
D. Transferencias, Asignaciones, Subsidios y Subvenciones, y Pensiones y Jubilaciones	0	0	0	0	0	0
E. Otras Transferencias Federales Etiquetadas	0	0	0	0	0	0
II. Total de Transferencias Federales Etiquetadas (II=A+B+C+D+E)	0	0	0	0	0	0
III. Ingresos Derivados de Financiamientos (III=A)	0	0	0	0	0	0
A. Ingresos Derivados de Financiamientos	0	0	0	0	0	0
IV. Total de Ingresos (IV=I+II+III)	24,608,401	1,785,212	26,393,613	26,480,721	26,480,721	1,872,320
Datos Informativos						
1. Ingresos Derivados de Financiamientos con Fuente de Pago de Ingresos de Libre Disposición	0	0	0	0	0	0
2. Ingresos Derivados de Financiamientos con Fuente de Pago de Transferencias Federales Etiquetadas	0	0	0	0	0	0
3. Ingresos Derivados de Financiamientos (3=1+2)	0	0	0	0	0	0



MUSEO INTERACTIVO PAPAGAYO

CUENTA PÚBLICA

2025



TABASCO

Cuenta Pública 2025						
Estado Analítico del Ejercicio del Presupuesto de Egresos Detallado - LDF						
Clasificación por Objeto del Gasto (Capítulo y Concepto)						
Del 1 de enero al 31 de diciembre de 2025						
(PESOS)						
Concepto	Egresos					Subejercicio
	Aprobado	Ampliaciones / (Reducciones)	Modificado	Devengado	Pagado	
I. Gasto No Etiquetado (I=A+B+C+D+E+F+G+H+I)	24,608,401	1,785,212	26,393,613	26,393,613	26,314,898	0
A. Servicios Personales (A=a1+a2+a3+a4+a5+a6+a7)	15,726,962	-146,373	15,580,589	15,580,589	15,580,589	0
a1) Remuneraciones al Personal de Carácter Permanente	5,003,300	-28,156	4,975,144	4,975,144	4,975,144	0
a2) Remuneraciones al Personal de Carácter Transitorio	780,168	36,065	816,233	816,233	816,233	0
a3) Remuneraciones Adicionales y Especiales	7,452,950	-116,547	7,336,403	7,336,403	7,336,403	0
a4) Seguridad Social	1,390,848	-1,700	1,389,148	1,389,148	1,389,148	0
a5) Otras Prestaciones Sociales y Económicas	484,840	-16,153	468,687	468,687	468,687	0
a6) Previsiones	0	0	0	0	0	0
a7) Pago de Estímulos a Servidores Públicos	614,856	-19,882	594,974	594,974	594,974	0
B. Materiales y Suministros (B=b1+b2+b3+b4+b5+b6+b7+b8+b9)	2,017,117	-345,125	1,671,992	1,671,992	1,671,992	0
b1) Materiales de Administración, Emisión de Documentos y Artículos Oficiales	558,865	-81,151	477,714	477,714	477,714	0
b2) Alimentos y Utensilios	99,000	22,953	121,953	121,953	121,953	0
b3) Materias Primas y Materiales de Producción y Comercialización	71,827	-69,802	2,025	2,025	2,025	0
b4) Materiales y Artículos de Construcción y de Reparación	559,031	-47,674	511,357	511,357	511,357	0
b5) Productos Químicos, Farmacéuticos y de Laboratorio	70,937	-14,805	56,132	56,132	56,132	0
b6) Combustibles, Lubricantes y Aditivos	149,867	63,588	213,455	213,455	213,455	0
b7) Vestuario, Blancos, Prendas de Protección y Artículos Deportivos	70,300	74,701	145,001	145,001	145,001	0
b8) Materiales y Suministros para Seguridad	0	0	0	0	0	0
b9) Herramientas, Refacciones y Accesorios Menores	437,290	-292,935	144,355	144,355	144,355	0
C. Servicios Generales (C=c1+c2+c3+c4+c5+c6+c7+c8+c9)	6,280,270	1,512,671	7,792,941	7,792,941	7,714,226	0
c1) Servicios Básicos	3,112,400	39,901	3,152,301	3,152,301	3,152,301	0
c2) Servicios de Arrendamiento	96,114	103,658	199,772	199,772	199,772	0
c3) Servicios Profesionales, Científicos, Técnicos y Otros Servicios	743,500	-408,205	335,295	335,295	335,295	0
c4) Servicios Financieros, Bancarios y Comerciales	69,292	-5,195	64,097	64,097	64,097	0
c5) Servicios de Instalación, Reparación, Mantenimiento y Conservación	1,518,027	-1,172,539	345,488	345,488	345,488	0
c6) Servicios de Comunicación Social y Publicidad	9,340	-9,340	0	0	0	0
c7) Servicios de Traslado y Viáticos	76,381	-17,501	58,880	58,880	58,880	0
c8) Servicios Oficiales	164,336	-103,378	60,958	60,958	60,958	0
c9) Otros Servicios Generales	490,880	3,085,270	3,576,150	3,576,150	3,497,435	0
D. Transferencias, Asignaciones, Subsidios y Otras Ayudas (D=d1+d2+d3+d4+d5+d6+d7+d8+d9)	584,052	-1,474	582,578	582,578	582,578	0
d1) Transferencias Internas y Asignaciones al Sector Público	0	0	0	0	0	0
d2) Transferencias al Resto del Sector Público	0	0	0	0	0	0
d3) Subsidios y Subvenciones	0	0	0	0	0	0

MUSEO INTERACTIVO PAPAGAYO

Cuenta Pública 2025						
Estado Analítico del Ejercicio del Presupuesto de Egresos Detallado - LDF						
Clasificación por Objeto del Gasto (Capítulo y Concepto)						
Del 1 de enero al 31 de diciembre de 2025						
(PESOS)						
Concepto	Egresos					Subejercicio
	Aprobado	Ampliaciones / (Reducciones)	Modificado	Devengado	Pagado	
d4) Ayudas Sociales	584,052	-1,474	582,578	582,578	582,578	0
d5) Pensiones y Jubilaciones	0	0	0	0	0	0
d6) Transferencias a Fideicomisos, Mandatos y Otros Análogos	0	0	0	0	0	0
d7) Transferencias a la Seguridad Social	0	0	0	0	0	0
d8) Donativos	0	0	0	0	0	0
d9) Transferencias al Exterior	0	0	0	0	0	0
E. Bienes Muebles, Inmuebles e Intangibles (E=e1+e2+e3+e4+e5+e6+e7+e8+e9)	0	765,513	765,513	765,513	765,513	0
e1) Mobiliario y Equipo de Administración	0	0	0	0	0	0
e2) Mobiliario y Equipo Educativo y Recreativo	0	765,513	765,513	765,513	765,513	0
e3) Equipo e Instrumental Médico y de Laboratorio	0	0	0	0	0	0
e4) Vehículos y Equipo de Transporte	0	0	0	0	0	0
e5) Equipo de Defensa y Seguridad	0	0	0	0	0	0
e6) Maquinaria, Otros Equipos y Herramientas	0	0	0	0	0	0
e7) Activos Biológicos	0	0	0	0	0	0
e8) Bienes Inmuebles	0	0	0	0	0	0
e9) Activos Intangibles	0	0	0	0	0	0
F. Inversión Pública (F=f1+f2+f3)	0	0	0	0	0	0
f1) Obra Pública en Bienes de Dominio Público	0	0	0	0	0	0
f2) Obra Pública en Bienes Propios	0	0	0	0	0	0
f3) Proyectos Productivos y Acciones de Fomento	0	0	0	0	0	0
G. Inversiones Financieras y Otras Provisiones (G=g1+g2+g3+g4+g5+g6+g7)	0	0	0	0	0	0
g1) Inversiones para el Fomento de Actividades Productivas	0	0	0	0	0	0
g2) Acciones y Participaciones de Capital	0	0	0	0	0	0
g3) Compra de Títulos y Valores	0	0	0	0	0	0
g4) Concesión de Préstamos	0	0	0	0	0	0
g5) Inversiones en Fideicomisos, Mandatos y Otros Análogos	0	0	0	0	0	0
Fideicomiso de Desastres Naturales (Informativo)	0	0	0	0	0	0
g6) Otras Inversiones Financieras	0	0	0	0	0	0
g7) Provisiones para Contingencias y Otras Erogaciones Especiales	0	0	0	0	0	0
H. Participaciones y Aportaciones (H=h1+h2+h3)	0	0	0	0	0	0
h1) Participaciones	0	0	0	0	0	0
h2) Aportaciones	0	0	0	0	0	0
h3) Convenios	0	0	0	0	0	0
I. Deuda Pública (I=i1+i2+i3+i4+i5+i6+i7)	0	0	0	0	0	0


MUSEO INTERACTIVO PAPAGAYO

Cuenta Pública 2025						
Estado Analítico del Ejercicio del Presupuesto de Egresos Detallado - LDF						
Clasificación por Objeto del Gasto (Capítulo y Concepto)						
Del 1 de enero al 31 de diciembre de 2025						
(PESOS)						
Concepto	Egresos					Subejercicio
	Aprobado	Ampliaciones / (Reducciones)	Modificado	Devengado	Pagado	
i1) Amortización de la Deuda Pública	0	0	0	0	0	0
i2) Intereses de la Deuda Pública	0	0	0	0	0	0
i3) Comisiones de la Deuda Pública	0	0	0	0	0	0
i4) Gastos de la Deuda Pública	0	0	0	0	0	0
i5) Costos por Coberturas	0	0	0	0	0	0
i6) Apoyos Financieros	0	0	0	0	0	0
i7) Adeudos de Ejercicios Fiscales Anteriores (ADEFAS)	0	0	0	0	0	0
II. Gasto Etiquetado (II=A+B+C+D+E+F+G+H+I)	0	0	0	0	0	0
A. Servicios Personales (A=a1+a2+a3+a4+a5+a6+a7)	0	0	0	0	0	0
a1) Remuneraciones al Personal de Carácter Permanente	0	0	0	0	0	0
a2) Remuneraciones al Personal de Carácter Transitorio	0	0	0	0	0	0
a3) Remuneraciones Adicionales y Especiales	0	0	0	0	0	0
a4) Seguridad Social	0	0	0	0	0	0
a5) Otras Prestaciones Sociales y Económicas	0	0	0	0	0	0
a6) Previsiones	0	0	0	0	0	0
a7) Pago de Estímulos a Servidores Públicos	0	0	0	0	0	0
B. Materiales y Suministros (B=b1+b2+b3+b4+b5+b6+b7+b8+b9)	0	0	0	0	0	0
b1) Materiales de Administración, Emisión de Documentos y Artículos Oficiales	0	0	0	0	0	0
b2) Alimentos y Utensilios	0	0	0	0	0	0
b3) Materias Primas y Materiales de Producción y Comercialización	0	0	0	0	0	0
b4) Materiales y Artículos de Construcción y de Reparación	0	0	0	0	0	0
b5) Productos Químicos, Farmacéuticos y de Laboratorio	0	0	0	0	0	0
b6) Combustibles, Lubricantes y Aditivos	0	0	0	0	0	0
b7) Vestuario, Blancos, Prendas de Protección y Artículos Deportivos	0	0	0	0	0	0
b8) Materiales y Suministros para Seguridad	0	0	0	0	0	0
b9) Herramientas, Refacciones y Accesorios Menores	0	0	0	0	0	0
C. Servicios Generales (C=c1+c2+c3+c4+c5+c6+c7+c8+c9)	0	0	0	0	0	0
c1) Servicios Básicos	0	0	0	0	0	0
c2) Servicios de Arrendamiento	0	0	0	0	0	0
c3) Servicios Profesionales, Científicos, Técnicos y Otros Servicios	0	0	0	0	0	0
c4) Servicios Financieros, Bancarios y Comerciales	0	0	0	0	0	0
c5) Servicios de Instalación, Reparación, Mantenimiento y Conservación	0	0	0	0	0	0
c6) Servicios de Comunicación Social y Publicidad	0	0	0	0	0	0
c7) Servicios de Traslado y Viáticos	0	0	0	0	0	0



MUSEO INTERACTIVO PAPAGAYO

Cuenta Pública 2025						
Estado Analítico del Ejercicio del Presupuesto de Egresos Detallado - LDF						
Clasificación por Objeto del Gasto (Capítulo y Concepto)						
Del 1 de enero al 31 de diciembre de 2025						
(PESOS)						
Concepto	Egresos					Subejercicio
	Aprobado	Ampliaciones / (Reducciones)	Modificado	Devengado	Pagado	
c8) Servicios Oficiales	0	0	0	0	0	0
c9) Otros Servicios Generales	0	0	0	0	0	0
D. Transferencias, Asignaciones, Subsidios y Otras Ayudas (D=d1+d2+d3+d4+d5+d6+d7+d8+d9)	0	0	0	0	0	0
d1) Transferencias Internas y Asignaciones al Sector Público	0	0	0	0	0	0
d2) Transferencias al Resto del Sector Público	0	0	0	0	0	0
d3) Subsidios y Subvenciones	0	0	0	0	0	0
d4) Ayudas Sociales	0	0	0	0	0	0
d5) Pensiones y Jubilaciones	0	0	0	0	0	0
d6) Transferencias a Fideicomisos, Mandatos y Otros Análogos	0	0	0	0	0	0
d7) Transferencias a la Seguridad Social	0	0	0	0	0	0
d8) Donativos	0	0	0	0	0	0
d9) Transferencias al Exterior	0	0	0	0	0	0
E. Bienes Muebles, Inmuebles e Intangibles (E=e1+e2+e3+e4+e5+e6+e7+e8+e9)	0	0	0	0	0	0
e1) Mobiliario y Equipo de Administración	0	0	0	0	0	0
e2) Mobiliario y Equipo Educativo y Recreativo	0	0	0	0	0	0
e3) Equipo e Instrumental Médico y de Laboratorio	0	0	0	0	0	0
e4) Vehículos y Equipo de Transporte	0	0	0	0	0	0
e5) Equipo de Defensa y Seguridad	0	0	0	0	0	0
e6) Maquinaria, Otros Equipos y Herramientas	0	0	0	0	0	0
e7) Activos Biológicos	0	0	0	0	0	0
e8) Bienes Inmuebles	0	0	0	0	0	0
e9) Activos Intangibles	0	0	0	0	0	0
F. Inversión Pública (F=f1+f2+f3)	0	0	0	0	0	0
f1) Obra Pública en Bienes de Dominio Público	0	0	0	0	0	0
f2) Obra Pública en Bienes Propios	0	0	0	0	0	0
f3) Proyectos Productivos y Acciones de Fomento	0	0	0	0	0	0
G. Inversiones Financieras y Otras Provisiones (G=g1+g2+g3+g4+g5+g6+g7)	0	0	0	0	0	0
g1) Inversiones para el Fomento de Actividades Productivas	0	0	0	0	0	0
g2) Acciones y Participaciones de Capital	0	0	0	0	0	0
g3) Compra de Títulos y Valores	0	0	0	0	0	0
g4) Concesión de Préstamos	0	0	0	0	0	0
g5) Inversiones en Fideicomisos, Mandatos y Otros Análogos	0	0	0	0	0	0
Fideicomiso de Desastres Naturales (Informativo)	0	0	0	0	0	0



MUSEO INTERACTIVO PAPAGAYO

CUENTA PÚBLICA

2025



TABASCO

Cuenta Pública 2025						
Estado Analítico del Ejercicio del Presupuesto de Egresos Detallado - LDF						
Clasificación por Objeto del Gasto (Capítulo y Concepto)						
Del 1 de enero al 31 de diciembre de 2025						
(PESOS)						
Concepto	Egresos					Subejercicio
	Aprobado	Ampliaciones / (Reducciones)	Modificado	Devengado	Pagado	
g6) Otras Inversiones Financieras	0	0	0	0	0	0
g7) Provisiones para Contingencias y Otras Erogaciones Especiales	0	0	0	0	0	0
H. Participaciones y Aportaciones (H=h1+h2+h3)	0	0	0	0	0	0
h1) Participaciones	0	0	0	0	0	0
h2) Aportaciones	0	0	0	0	0	0
h3) Convenios	0	0	0	0	0	0
I. Deuda Pública (I=i1+i2+i3+i4+i5+i6+i7)	0	0	0	0	0	0
i1) Amortización de la Deuda Pública	0	0	0	0	0	0
i2) Intereses de la Deuda Pública	0	0	0	0	0	0
i3) Comisiones de la Deuda Pública	0	0	0	0	0	0
i4) Gastos de la Deuda Pública	0	0	0	0	0	0
i5) Costos por Coberturas	0	0	0	0	0	0
i6) Apoyos Financieros	0	0	0	0	0	0
i7) Adeudos de Ejercicios Fiscales Anteriores (ADEFAS)	0	0	0	0	0	0
III. Total de Egresos (III=I+II)	24,608,401	1,785,212	26,393,613	26,393,613	26,314,898	0

MUSEO INTERACTIVO PAPAGAYO

CUENTA PÚBLICA

2025



TABASCO

Cuenta Pública 2025 Estado Analítico del Ejercicio del Presupuesto de Egresos Detallado - LDF Clasificación Administrativa Del 1 de enero al 31 de diciembre de 2025 (PESOS)						
Concepto	Egresos					Subejercicio
	Aprobado	Ampliaciones / (Reducciones)	Modificado	Devengado	Pagado	
I. Gasto No Etiquetado	24,608,401	1,785,212	26,393,613	26,393,613	26,314,898	0
Dirección general	24,608,401	1,785,212	26,393,613	26,393,613	26,314,898	0
II. Gasto Etiquetado	0	0	0	0	0	0
Dirección general	0	0	0	0	0	0
III. Total de Egresos (III=I+II)	24,608,401	1,785,212	26,393,613	26,393,613	26,314,898	0

MUSEO INTERACTIVO PAPAGAYO

Cuenta Pública 2025						
Estado Analítico del Ejercicio del Presupuesto de Egresos Detallado - LDF						
Clasificación Funcional (Finalidad y Función)						
Del 1 de enero al 31 de diciembre de 2025						
(PESOS)						
Concepto	Egresos					Subejercicio
	Aprobado	Ampliaciones / (Reducciones)	Modificado	Devengado	Pagado	
I. Gasto No Etiquetado (I=A+B+C+D)	24,608,401	1,785,212	26,393,613	26,393,613	26,314,898	0
A. Gobierno (A=a1+a2+a3+a4+a5+a6+a7+a8)	0	0	0	0	0	0
a1) Legislación	0	0	0	0	0	0
a2) Justicia	0	0	0	0	0	0
a3) Coordinación de la Política de Gobierno	0	0	0	0	0	0
a4) Relaciones Exteriores	0	0	0	0	0	0
a5) Asuntos Financieros y Hacendarios	0	0	0	0	0	0
a6) Seguridad Nacional	0	0	0	0	0	0
a7) Asuntos de Orden Público y de Seguridad Interior	0	0	0	0	0	0
a8) Otros Servicios Generales	0	0	0	0	0	0
B. Desarrollo Social (B=b1+b2+b3+b4+b5+b6+b7)	24,608,401	1,785,212	26,393,613	26,393,613	26,314,898	0
b1) Protección Ambiental	0	0	0	0	0	0
b2) Vivienda y Servicios a la Comunidad	0	0	0	0	0	0
b3) Salud	0	0	0	0	0	0
b4) Recreación, Cultura y Otras Manifestaciones Sociales	0	0	0	0	0	0
b5) Educación	24,608,401	1,785,212	26,393,613	26,393,613	26,314,898	0
b6) Protección Social	0	0	0	0	0	0
b7) Otros Asuntos Sociales	0	0	0	0	0	0
C. Desarrollo Económico (C=c1+c2+c3+c4+c5+c6+c7+c8+c9)	0	0	0	0	0	0
c1) Asuntos Económicos, Comerciales y Laborales en General	0	0	0	0	0	0
c2) Agropecuaria, Silvicultura, Pesca y Caza	0	0	0	0	0	0
c3) Combustibles y Energía	0	0	0	0	0	0
c4) Minería, Manufacturas y Construcción	0	0	0	0	0	0
c5) Transporte	0	0	0	0	0	0
c6) Comunicaciones	0	0	0	0	0	0
c7) Turismo	0	0	0	0	0	0
c8) Ciencia, Tecnología e Innovación	0	0	0	0	0	0
c9) Otras Industrias y Otros Asuntos Económicos	0	0	0	0	0	0
D. Otras No Clasificadas en Funciones Anteriores (D=d1+d2+d3+d4)	0	0	0	0	0	0
d1) Transacciones de la Deuda Pública / Costo Financiero de la Deuda	0	0	0	0	0	0
d2) Transferencias, Participaciones y Aportaciones entre Diferentes Niveles y Ordenes de Gobierno	0	0	0	0	0	0
d3) Saneamiento del Sistema Financiero	0	0	0	0	0	0
d4) Adeudos de Ejercicios Fiscales Anteriores	0	0	0	0	0	0



MUSEO INTERACTIVO PAPAGAYO

Cuenta Pública 2025						
Estado Analítico del Ejercicio del Presupuesto de Egresos Detallado - LDF						
Clasificación Funcional (Finalidad y Función)						
Del 1 de enero al 31 de diciembre de 2025						
(PESOS)						
Concepto	Egresos					Subejercicio
	Aprobado	Ampliaciones / (Reducciones)	Modificado	Devengado	Pagado	
II. Gasto Etiquetado (II=A+B+C+D)	0	0	0	0	0	0
A. Gobierno (A=a1+a2+a3+a4+a5+a6+a7+a8)	0	0	0	0	0	0
a1) Legislación	0	0	0	0	0	0
a2) Justicia	0	0	0	0	0	0
a3) Coordinación de la Política de Gobierno	0	0	0	0	0	0
a4) Relaciones Exteriores	0	0	0	0	0	0
a5) Asuntos Financieros y Hacendarios	0	0	0	0	0	0
a6) Seguridad Nacional	0	0	0	0	0	0
a7) Asuntos de Orden Público y de Seguridad Interior	0	0	0	0	0	0
a8) Otros Servicios Generales	0	0	0	0	0	0
B. Desarrollo Social (B=b1+b2+b3+b4+b5+b6+b7)	0	0	0	0	0	0
b1) Protección Ambiental	0	0	0	0	0	0
b2) Vivienda y Servicios a la Comunidad	0	0	0	0	0	0
b3) Salud	0	0	0	0	0	0
b4) Recreación, Cultura y Otras Manifestaciones Sociales	0	0	0	0	0	0
b5) Educación	0	0	0	0	0	0
b6) Protección Social	0	0	0	0	0	0
b7) Otros Asuntos Sociales	0	0	0	0	0	0
C. Desarrollo Económico (C=c1+c2+c3+c4+c5+c6+c7+c8+c9)	0	0	0	0	0	0
c1) Asuntos Económicos, Comerciales y Laborales en General	0	0	0	0	0	0
c2) Agropecuaria, Silvicultura, Pesca y Caza	0	0	0	0	0	0
c3) Combustibles y Energía	0	0	0	0	0	0
c4) Minería, Manufacturas y Construcción	0	0	0	0	0	0
c5) Transporte	0	0	0	0	0	0
c6) Comunicaciones	0	0	0	0	0	0
c7) Turismo	0	0	0	0	0	0
c8) Ciencia, Tecnología e Innovación	0	0	0	0	0	0
c9) Otras Industrias y Otros Asuntos Económicos	0	0	0	0	0	0
D. Otras No Clasificadas en Funciones Anteriores (D=d1+d2+d3+d4)	0	0	0	0	0	0
d1) Transacciones de la Deuda Pública / Costo Financiero de la Deuda	0	0	0	0	0	0
d2) Transferencias, Participaciones y Aportaciones entre Diferentes Niveles y Ordenes de Gobierno	0	0	0	0	0	0
d3) Saneamiento del Sistema Financiero	0	0	0	0	0	0
d4) Adeudos de Ejercicios Fiscales Anteriores	0	0	0	0	0	0



MUSEO INTERACTIVO PAPAGAYO

Cuenta Pública 2025 Estado Analítico del Ejercicio del Presupuesto de Egresos Detallado - LDF Clasificación Funcional (Finalidad y Función) Del 1 de enero al 31 de diciembre de 2025 (PESOS)						
Concepto	Egresos					Subejercicio
	Aprobado	Ampliaciones / (Reducciones)	Modificado	Devengado	Pagado	
III. Total de Egresos (III=I+II)	24,608,401	1,785,212	26,393,613	26,393,613	26,314,898	0



MUSEO INTERACTIVO PAPAGAYO

Cuenta Pública 2025						
Estado Analítico del Ejercicio del Presupuesto de Egresos Detallado - LDF						
Clasificación de Servicios Personales por Categoría						
Del 1 de enero al 31 de diciembre de 2025						
(PESOS)						
Concepto	Egresos					Subejercicio
	Aprobado	Ampliaciones/ (Reducciones)	Modificado	Devengado	Pagado	
I. Gasto No Etiquetado (I=A+B+C+D+E+F)	16,210,734	-204,262	16,006,472	16,006,472	15,927,757	0
A. Personal Administrativo y de Servicio Público	16,210,734	-204,262	16,006,472	16,006,472	15,927,757	0
B. Magisterio	0	0	0	0	0	0
C. Servicios de Salud (C=c1+c2)	0	0	0	0	0	0
c1) Personal Administrativo	0	0	0	0	0	0
c2) Personal Médico, Paramédico y afin	0	0	0	0	0	0
D. Seguridad Pública	0	0	0	0	0	0
E Gastos Asociados a la implementación de nuevas leyes federales o reformas a las mismas (E= e1+e2)	0	0	0	0	0	0
F. Sentencias laborales definitivas	0	0	0	0	0	0
II. Gasto Etiquetado (II=A+B+C+D+E+F)	0	0	0	0	0	0
A. Personal Administrativo y de Servicio Público	0	0	0	0	0	0
B. Magisterio	0	0	0	0	0	0
C. Servicios de Salud (C=c1+c2)	0	0	0	0	0	0
c1) Personal Administrativo	0	0	0	0	0	0
c2) Personal Médico, Paramédico y afin	0	0	0	0	0	0
D. Seguridad Pública	0	0	0	0	0	0
E Gastos Asociados a la implementación de nuevas leyes federales o reformas a las mismas (E= e1+e2)	0	0	0	0	0	0
F. Sentencias laborales definitivas	0	0	0	0	0	0
III. Total del Gasto en Servicios Personales (III=I+II)	16,210,734	-204,262	16,006,472	16,006,472	15,927,757	0



MUSEO INTERACTIVO PAPAGAYO

CUENTA PÚBLICA

2025



TABASCO

Cuenta Pública 2025
 Guía de Cumplimiento de la Ley de Disciplina Financiera de las Entidades Federativas y los Municipios
 Del 1 de enero al 31 de diciembre de 2025
 (PESOS)

Indicadores de Observancia	Implementación		Resultado		Fundamento (h)	Comentarios (i)
	SI	NO	Monto o Valor (f)	Unidad (pesos/porcentaje) (g)		
	Mecanismo de Verificación (d)	Fecha Estimada de cumplimiento (e)				
INDICADORES PRESUPUESTARIOS						
A. INDICADORES CUANTITATIVOS						
1 Balance Presupuestario Sostenible (j) (j)						
a. Propuesto	X	Iniciativa de Ley de Ingresos y Proyecto de Presupuesto de Egresos	31/01/2025	0	pesos	Art. 6 y 19 de la LDF https://tabasco.gob.mx
b. Estimada/Aprobado	X	Ley de Ingresos y Presupuesto de Egresos	31/12/2025	24,608,401	pesos	Art. 6 y 19 de la LDF https://tabasco.gob.mx
c. Devengado	X	Cuenta Pública / Formato 4 LDF	31/12/2025	26,480,721	pesos	Art. 6 y 19 de la LDF https://tabasco.gob.mx
2 Balance Presupuestario de Recursos Disponibles Sostenible (k) (k)						
a. Propuesto	X	Iniciativa de Ley de Ingresos y Proyecto de Presupuesto de Egresos	31/12/2025	0	pesos	Art. 6 y 19 de la LDF https://tabasco.gob.mx
b. Estimada/Aprobado	X	Ley de Ingresos y Presupuesto de Egresos	31/12/2025	24,608,401	pesos	Art. 6 y 19 de la LDF https://tabasco.gob.mx
c. Devengado	X	Cuenta Pública / Formato 4 LDF	31/12/2025	26,480,721	pesos	Art. 6 y 19 de la LDF https://tabasco.gob.mx
3 Financiamiento Neto dentro del Techo de Financiamiento Neto (l) (l)						
a. Propuesto	X	Iniciativa de Ley de Ingresos y Proyecto de Presupuesto de Egresos	31/12/2025	24,608,401	pesos	Art. 6, 19 Y 46 de la LDF https://tabasco.gob.mx
b. Estimada	X	Ley de Ingresos y Presupuesto de Egresos	31/12/2025	24,608,401	pesos	Art. 6, 19 Y 46 de la LDF https://tabasco.gob.mx
c. Devengado	X	Cuenta Pública / Formato 4 LDF	31/12/2025	26,393,614	pesos	Art. 6, 19 Y 46 de la LDF https://tabasco.gob.mx
4 Recursos destinados a la atención de desastres naturales						
a. Asignación al fideicomiso para desastres naturales (m) (m)						

Cuenta Pública 2025
Guía de Cumplimiento de la Ley de Disciplina Financiera de las Entidades Federativas y los Municipios
Del 1 de enero al 31 de diciembre de 2025
(PESOS)

Indicadores de Observancia	Implementación			Resultado		Fundamento (h)	Comentarios (i)
	SI	NO		Monto o Valor (f)	Unidad (pesos/porcentaje) (g)		
	Mecanismo de Verificación (d)	Fecha Estimada de cumplimiento (e)					
a.1 Aprobado		X		0	pesos	Art. 9 de la LDF	NA
a.2 Pagado		X		0	pesos	Art. 9 de la LDF	NA
b. Aportación promedio realizada por la Entidad Federativa durante los 5 ejercicios previos, para infraestructura dañada por desastres naturales (n) (n)		X		0	pesos	Art. 9 de la LDF	NA
c. Saldo del fideicomiso para desastres naturales (o) (o)		X		0	pesos	Art. 9 de la LDF	NA
d. Costo promedio de los últimos 5 ejercicios de la reconstrucción de infraestructura dañada por desastres naturales (p) (p)		X		0	pesos	Art. 9 de la LDF	NA
5 Techo para servicios personales (q) (q)							
a. Asignación en el Presupuesto de Egresos	X		31/12/2025	16,210,734	pesos	Art. 10 y 21 de la LDF	https://tabasco.gob.mx
b. Devengado	X		31/12/2025	16,006,471	pesos	Art. 13 fracc. V y 21 de la LDF	https://tabasco.gob.mx
6 Previsiones de gasto para compromisos de pago derivados de APPs (r) (r)							
a. Asignación en el Presupuesto de Egresos		X		0	pesos	Art. 11 y 21 de la LDF	NA
7 Techo de ADEFAS para el ejercicio fiscal (s) (s)							
a. Propuesto		X		0	pesos	Art. 12 y 20 de la LDF	NA
b. Aprobado		X		0	pesos	Art. 12 y 20 de la LDF	NA
c. Devengado		X		0	pesos	Art. 12 y 20 de la LDF	NA
B. INDICADORES CUALITATIVOS							
1 Iniciativa de Ley de Ingresos y Proyecto de Presupuesto de Egresos							
a. Objetivos anuales, estrategias y metas para el ejercicio fiscal (t) (t)	X		31/12/2025	0		Art. 5 y 18 de la LDF	https://tabasco.gob.mx





Cuenta Pública 2025
Guía de Cumplimiento de la Ley de Disciplina Financiera de las Entidades Federativas y los Municipios
Del 1 de enero al 31 de diciembre de 2025
(PESOS)

Indicadores de Observancia	Implementación		Resultado		Fundamento (h)	Comentarios (i)
	SI	NO	Monto o Valor (f)	Unidad (pesos/porcentaje) (g)		
	Mecanismo de Verificación (d)	Fecha Estimada de cumplimiento (e)				
b. Proyecciones de ejercicios posteriores (u) (u)	X	Iniciativa de Ley de Ingresos y Proyecto de Presupuesto de Egresos / Formatos 7 a) y b)	31/12/2025	0	Art. 5 y 18 de la LDF	https://tabasco.gob.mx
c. Descripción de riesgos relevantes y propuestas de acción para enfrentarlos (v) (v)	X	Iniciativa de Ley de Ingresos y Proyecto de Presupuesto de Egresos	31/12/2025	0	Art. 5 y 18 de la LDF	https://tabasco.gob.mx
d. Resultados de ejercicios fiscales anteriores y el ejercicio fiscal en cuestión (w) (w)	X	Iniciativa de Ley de Ingresos y Proyecto de Presupuesto de Egresos / Formatos 7 c) y d)	31/12/2025	0	Art. 5 y 18 de la LDF	https://tabasco.gob.mx
e. Estudio actuarial de las pensiones de sus trabajadores (x) (x)	X	Proyecto de Presupuesto de Egresos / Formato 8	31/12/2025	0	Art. 5 y 18 de la LDF	https://tabasco.gob.mx
2 Balance Presupuestario de Recursos Disponibles, en caso de ser negativo						
a. Razones excepcionales que justifican el Balance Presupuestario de Recursos Disponibles negativo (y) (y)		Iniciativa de Ley de Ingresos o Proyecto de Presupuesto de Egresos	X	0	Art. 6 y 19 de la LDF	N/A
b. Fuente de recursos para cubrir el Balance Presupuestario de Recursos Disponibles negativo (z) (z)		Iniciativa de Ley de Ingresos o Proyecto de Presupuesto de Egresos	X	0	Art. 6 y 19 de la LDF	N/A
c. Número de ejercicios fiscales y acciones necesarias para cubrir el Balance Presupuestario de Recursos Disponibles negativo (aa) (aa)		Iniciativa de Ley de Ingresos o Proyecto de Presupuesto de Egresos	X	0	Art. 6 y 19 de la LDF	N/A
d. Informes Trimestrales sobre el avance de las acciones para recuperar el Balance Presupuestario de Recursos Disponibles (bb) (bb)		Reporte Trím. y Cuenta Pública	X	0	Art. 6 y 19 de la LDF	N/A
3 Servicios Personales						
a. Remuneraciones de los servidores públicos (cc)		Proyecto de	X	0	Art. 10 y 21 de la LDF	

Cuenta Pública 2025
Guía de Cumplimiento de la Ley de Disciplina Financiera de las Entidades Federativas y los Municipios
Del 1 de enero al 31 de diciembre de 2025
(PESOS)

Indicadores de Observancia	Implementación		Resultado		Fundamento (h)	Comentarios (i)
	SI	NO	Monto o Valor (f)	Unidad (pesos/porcentaje) (g)		
	Mecanismo de Verificación (d)	Fecha Estimada de cumplimiento (e)				
b. Previsiones salariales y económicas para cubrir incrementos salariales, creación de plazas y otros (dd) (dd)	Presupuesto Proyecto de Presupuesto	X		0	Art. 10 y 21 de la LDF	
INDICADORES DEL EJERCICIO PRESUPUESTARIO						
A. INDICADORES CUANTITATIVOS						
1 Ingresos Excedentes derivados de Ingresos de Libre Disposición						
a. Monto de Ingresos Excedentes derivados de ILD (ee) (ee)	Cuenta Pública / Formato 5	X	31/12/2025	1,872,320	pesos	Art. 14 y 21 de la LDF https://tabasco.gob.mx
b. Monto de Ingresos Excedentes derivados de ILD destinados al fin del A.14, fracción I de la LDF (ff) (ff)	Cuenta Pública	X	31/12/2025	0	pesos	Art. 14 y 21 de la LDF https://tabasco.gob.mx
c. Monto de Ingresos Excedentes derivados de ILD destinados al fin del A.14, fracción II, a) de la LDF (gg) (gg)	Cuenta Pública	X	31/12/2025	0	pesos	Art. 14 y 21 de la LDF https://tabasco.gob.mx
d. Monto de Ingresos Excedentes derivados de ILD destinados al fin del A.14, fracción II, b) de la LDF (hh) (hh)	Cuenta Pública	X	31/12/2025	0	pesos	Art. 14 y 21 de la LDF https://tabasco.gob.mx
e. Monto de Ingresos Excedentes derivados de ILD destinados al fin del artículo noveno transitorio de la LDF (ii) (ii)	Cuenta Pública	X	31/12/2025	0	pesos	Art. Noveno Transitorio de la LDF https://tabasco.gob.mx
f. Monto de Ingresos Excedentes derivados de ILD destinados al fin señalado por el Artículo 14, párrafo segundo y en el artículo 21 y Noveno Transitorio de la LDF (jj) (hh)	Cuenta Pública	X	31/12/2025	0	pesos	Art. 14 y 21 de la LDF https://tabasco.gob.mx
g. Monto de Ingresos Excedentes derivados de ILD en un nivel de endeudamiento sostenible de acuerdo al Sistema de Alertas hasta por el 5% de los recursos para cubrir el Gasto Corriente (kk) (ii)	Cuenta Pública	X	31/12/2025	0	pesos	Art. 14 y 21 de la LDF https://tabasco.gob.mx
B. INDICADORES CUALITATIVOS						
1 Análisis Costo-Beneficio para programas o proyectos de inversión mayores a 10 millones de UDIS (ll) (jj)	Página de internet de la Secretaría de Finanzas o Tesorería Municipal			0		Art. 13 frac. III y 21 de la LDF N/A
2 Análisis de conveniencia y análisis de transferencia de riesgos de los proyectos APPs (mm) (kk)	Página de internet de la Secretaría de Finanzas o Tesorería Municipal			0		Art. 13 frac. III y 21 de la LDF N/A
3 Identificación de población objetivo, destino y temporalidad de subsidios (nn) (ll)	Página de internet de la Secretaría de Finanzas o Tesorería Municipal			0		Art. 13 frac. VII y 21 de la LDF N/A



MUSEO INTERACTIVO PAPAGAYO



Cuenta Pública 2025
 Guía de Cumplimiento de la Ley de Disciplina Financiera de las Entidades Federativas y los Municipios
 Del 1 de enero al 31 de diciembre de 2025
 (PESOS)

Indicadores de Observancia	Implementación		Resultado		Fundamento (h)	Comentarios (i)
	SI	NO	Monto o Valor (f)	Unidad (pesos/porcentaje) (g)		
	Mecanismo de Verificación (d)	Fecha Estimada de cumplimiento (e)				
INDICADORES DE DEUDA PÚBLICA						
A. INDICADORES CUANTITATIVOS						
1 Obligaciones a Corto Plazo						
a. Límite de Obligaciones a Corto Plazo (oo) (mm)		X	31/12/2025	1,476,504	pesos	Art. 30 frac. I de la LDF https://tabasco.gob.mx
b. Obligaciones a Corto Plazo (pp) (nn)		X	31/12/2025	0	pesos	Art. 30 frac. I de la LDF https://tabasco.gob.mx

MUSEO INTERACTIVO PAPAGAYO

CUENTA PÚBLICA

2025



TABASCO

Cuenta Pública 2025
Relación de Bienes Muebles que Componen el Patrimonio
Del 1 de enero al 31 de diciembre de 2025

Código	Descripción del Bien Mueble	Valor en Libros
511	Muebles de Oficina y Estantería	1,617,547
512	Muebles, Excepto de Oficina y Estantería	134,722
513	Bienes Artísticos, Culturales y Científicos	48,720
515	Equipo de Cómputo y de Tecnologías de la Información	2,502,947
519	Otros Mobiliarios y Equipos de Administración	861,493
521	Equipos y Aparatos Audiovisuales	646,493
523	Cámaras Fotográficas y de Video	95,139
529	Otro Mobiliario y Equipo Educativo y Recreativo	73,921,756
531	Equipo Médico y de Laboratorio	55,222
532	Instrumental Médico y de Laboratorio	28,661
541	Automóviles y Camiones	401,111
561	Maquinaria y Equipo Agropecuario	63,000
562	Maquinaria y Equipo Industrial	1,645
565	Equipo de Comunicación y Telecomunicación	40,643
566	Equipos de Generación Eléctrica, Aparatos y Accesorios Eléctricos	18,867
567	Herramientas y Maquinas-Herramienta	486,332
569	Otros Equipos	29,310
TOTAL		80,953,608

X
Q

MUSEO INTERACTIVO PAPAGAYO

CUENTA PÚBLICA

2025



TABASCO

Cuenta Pública 2025
Relación de Bienes Inmuebles que Componen el Patrimonio
Del 1 de enero al 31 de diciembre de 2025

Código	Descripción del Bien Inmueble	Valor en Libro
0101	Terrenos urbanos	56,583,980
03020305	Centros culturales (incluye: casas de la cultura, museos, galerías de arte, etcétera)	63,321,370
	TOTAL	119,905,350

MUSEO INTERACTIVO PAPAGAYO

CUENTA PÚBLICA

2025



TABASCO


Cuenta Pública 2025 Relación de Cuentas Bancarias Productivas Específicas Del 1 de enero al 31 de diciembre de 2025		
Fondo, Programa o Convenio	Datos de la Cuenta Bancaria	
	Institución Bancaria	Número de Cuenta
Al 31 de diciembre del 2025 el Museo Interactivo Papagayo no tiene Relación de Cuentas Productivas	xxxxx	0

[Handwritten signature]
[Handwritten mark]

MUSEO INTERACTIVO PAPAGAYO


Relación de esquemas bursátiles y de coberturas financieras


Al 31 de diciembre del 2025 el Museo Interactivo Papagayo no tiene Relación de Esquemas Bursátiles y Cobertura Financieras.

MUSEO INTERACTIVO PAPAGAYO
Información Adicional que dispongan otras leyes

Al 31 de diciembre del 2025 el Museo Interactivo Papagayo no tiene información adicional que dispongan otras leyes.





TABASCO