

TABASCO

CUENTA PÚBLICA 2020

JUNTA ESTATAL DE CAMINOS

ÍNDICE

Junta Estatal de Caminos

Introducción	1
Información Contable	
Estado de Actividades	2
Estado de Situación Financiera	3
Estado de Variación en la Hacienda Pública	4
Estado de Flujo de Efectivo	5
Estado Analítico del Activo	6
Estado Analítico de la Deuda y Otros Pasivos	7
Estado de Cambios en la Situación Financiera	8
Informe de Pasivos Contingentes	9
Notas a los Estados Financieros	13
Información Presupuestaria	
Estado Analítico de Ingresos	24
Estado Analítico del Ejercicio Presupuesto de Egresos por Clasificación por Objeto del Gasto (Capítulo y Concepto)	25
Estado Analítico del Ejercicio Presupuesto de Egresos por Clasificación Administrativa	28
Estado Analítico del Ejercicio del Presupuesto de Egresos (Clasificación Administrativa (adva2))	29
Estado Analítico del Ejercicio del Presupuesto de Egresos (Clasificación Administrativa (adva3))	30
Estado Analítico del Ejercicio del Presupuesto de Egresos por Clasificación Funcional (Finalidad y Función)	31
Estado Analítico del Ejercicio Presupuesto de Egresos por Clasificación Económica (por Tipo de Gasto)	32
Endeudamiento Neto	33
Intereses de la Deuda	34
Indicadores de Postura Fiscal	35

Información Programática	
Gasto por Categoría Programática	36
Programas y Proyectos de Inversión	37
Indicadores para Resultados	43
Información Adicional LDF	
Estado de Situación Financiera Detallado	44
Informe Analítico de la Deuda Pública y Otros Pasivos	46
Informe Analítico de Obligaciones Diferentes de Financiamientos	47
Balance Presupuestario	48
Estado Analítico de Ingresos Detallado	50
Estado Analítico del Ejercicio del Presupuesto de Egresos Detallado (Clasificación por Objeto del Gasto)	52
Estado Analítico del Ejercicio del Presupuesto de Egresos Detallado (Clasificación Administrativa)	57
Estado Analítico del Ejercicio del Presupuesto de Egresos Detallado (Clasificación Funcional)	58
Estado Analítico del Ejercicio del Presupuesto de Egresos Detallado (Clasificación de Servicios Personales por Categoría)	61
Guía de Cumplimiento de la Ley de Disciplina Financiera de las Entidades Federativas y los Municipios	62
Anexos	
Relación de Bienes Muebles que Componen el Patrimonio del Ente Público	66
Relación de Bienes Inmuebles que Componen el Patrimonio del Ente Público	67
Relación de Cuentas Bancarias Productivas y Específicas	68
Relación de Esquemas Bursátiles y de Cobertura Financiera	69
Información Adicional que Dispongan otras Leyes	70

JUNTA ESTATAL DE CAMINOS

Introducción

La Junta Estatal de Caminos fue creada el 20 de mayo de 1987 según ACUERDO publicado en el Periódico Oficial Número 4663.

Mediante suplemento D al Periódico Oficial del Estado No. 6917 de fecha 20 de diciembre 2008, se publicó el Reglamento Interior; la Estructura orgánica se adecuó en ese momento al dinamismo que la función pública exigía para consecución en los fines encomendados.

El 10 de noviembre de 2012, se publica la modificación del Reglamento Interior en el Suplemento D del Periódico Oficial Np. 7323.

Su Estructura Organizacional se integra por la siguientes Unidades Administrativas: Dirección General, Unidad Particular, Dirección de Gestión de Recursos Financieros, Dirección Técnica, Unidad de Planeación y Proyectos e Informática, Dirección de Administración, Dirección de Construcción, Dirección de Conservación, Dirección de Productos Asfálticos y la Dirección de Mantenimiento Vehículos y Maquinaria.

Su Régimen Jurídico es un Órgano Desconcentrado de la Administración Pública Estatal con personalidad jurídica propia.

La Junta Estatal de Caminos planea y conduce sus actividades en congruencia con la Ley Estatal de Planeación, con sujeción a las políticas, estratégicas, prioridades y objetivo del Plan Estatal de Desarrollo y los programas sectoriales p específicos que implemente el Gobernador del Estado.

Su Objeto Social es la promoción y ejecución de planes y proyectos de obra de construcción, ampliación, rehabilitación y mantenimiento de la Red Carretera, Caminos vecinales y demás vías de comunicación, para mantener la infraestructura caminera del Estado.

Dentro de las Atribuciones de la Junta Estatal de Caminos están, recibir, proponer, medidas de procedimientos para precisar y hacer ms eficiente, las acciones de trabajo, así como verificar que la atención de la demanda ciudadana sea oportuna; de igual forma coordinar con los responsables de otras Dependencias Federales, Estatales, Municipales y Particulares que le permitan cumplir con sus objetivos.

De Conformidad con lo establecido en la Ley General de Contabilidad Gubernamental y los Lineamientos aplicables del Consejo Nacional de Armonización Contable de presenta la Información financiera, Presupuestaria, Programática y anexos que integran la Cuenta Pública del Gobierno del Estado.



JUNTA ESTATAL DE CAMINOS

Cuenta Pública 2020
Estado de Actividades
Del 1 de enero al 31 de diciembre de 2020

	2020	2019	2019	2019
INGRESOS Y OTROS BENEFICIOS				
Ingresos de Gestión				
Impuestos	0	0	117,993,467	110,816,814
Cuotas y Aportaciones de Seguridad Social	0	0	101,516,015	180,207,918
Contribuciones de Mujeres	0	0	10,406,663	10,567,076
Derechos	0	0	6,061,009	7,241,020
Productos	0	0	1,589,332	12,178,596
Aprovechamientos	0	0	0	4,634,164
Ingresos por Venta de Bienes y Prestación de Servicios	0	0	1,589,332	7,544,430
Participaciones, Aportaciones, Convenios, Incumbidos, Derivados de la Colaboración Fiscal, Fondos Distintos de Aportaciones, Transferencias, Asignaciones, Subsidios y Subvenciones, y Pensiones y Jubilaciones	311,116,669	240,623,484	0	0
Participaciones, Aportaciones, Convenios, Incumbidos, Derivados de la Colaboración Fiscal, Fondos Distintos de Aportaciones, Transferencias, Asignaciones, Subsidios y Subvenciones, y Pensiones y Jubilaciones	311,116,669	240,623,486	0	0
Otros Ingresos y Beneficios	0	0	0	0
Ingresos Financieros	0	0	0	0
Incremento por Variación de Inventarios	0	0	0	0
Disminución del Exceso de Estimaciones por Pérdida o Deterioro u Obsolescencia	0	0	0	0
Disminución del Exceso de Provisiones	0	0	0	0
Otros Ingresos y Beneficios Varios	0	0	0	0
Total de Ingresos y Otros Beneficios	311,116,669	240,623,484	2,878,333	3,375,694
GASTOS Y OTROS PERJUICIOS				
Gastos de Funcionamiento	0	0	2,878,333	3,375,694
Servicios Personales	0	0	0	0
Materiales y Suministros	0	0	0	0
Servicios Generales	0	0	0	0
Transferencias, Asignaciones, Subsidios y Otras Ayudas	0	0	0	0
Transferencias Internas y Asignaciones al Sector Público	0	0	0	0
Transferencias al Resto del Sector Público	0	0	0	0
Subsidios y Subvenciones	0	0	0	0
Ayudas Sociales	0	0	0	0
Pensiones y Jubilaciones	0	0	0	0
Transferencias a Fideicomisos, Mandatos y Contratos Análogos	0	0	0	0
Transferencias a la Seguridad Social	0	0	0	0
Donativos	0	0	0	0
Transferencias al Exterior	0	0	0	0
Participaciones y Aportaciones	0	0	0	0
Participaciones	0	0	0	0
Aportaciones	0	0	0	0
Convenios	0	0	0	0
Intereses, Comisiones y Otros Gastos de la Deuda Pública	0	0	0	0
Intereses de la Deuda Pública	0	0	0	0
Comisiones de la Deuda Pública	0	0	0	0
Gastos de la Deuda Pública	0	0	0	0
Costo por Coberturas	0	0	0	0
Apoyos Financieros	0	0	0	0
Otros Gastos y Pérdidas Extraordinarias	0	0	0	0
Estimaciones, Depreciaciones, Deterioros, Obsolescencia y Amortizaciones	0	0	0	0
Provisiones	0	0	0	0
Disminución de Inventarios	0	0	0	0
Aumento por Insuficiencia de Estimaciones por Pérdida o Deterioro u Obsolescencia	0	0	0	0
Aumento por Insuficiencia de Provisiones	0	0	0	0
Otros Gastos	0	0	0	0
Inversión Pública	192,715,940	155,186,468	192,715,940	155,186,468
Inversión Pública no Capitalizable	192,715,940	155,186,468	192,715,940	155,186,468
Total de Gastos y Otras Pérdidas	315,167,292	268,670,718	2,878,333	3,375,694
Resultados del Ejercicio (Ahorro/Desahorro)	-4,050,623	-28,047,104		

Bajo protesta de decir verdad declaramos que estos Estados Financieros y sus Notas son razonablemente correctos y son responsabilidad del emisor.

ING. RAFAEL PANIAGUA GARFUND
DIRECTOR GENERAL

LIC. MIRIAM PRIETA BENA
DIRECTORA DE ADMINISTRACIÓN



JUNTA ESTATAL DE CAMINOS

Cuenta Pública 2020
Estado de Situación Financiera
Al 31 de diciembre de 2020

	2020	2019	PASIVO	2020	2019
ACTIVO			Activo Circulante		
Efectivo y Equivalentes	4,015,119	752,645	Cuentas por Pagar a Corto Plazo		11,433,340
Derechos a Recibir Efectivo o Equivalentes	3,191,449	10,644,330	Documentos por Pagar a Corto Plazo	7,283,151	0
Derechos a Recibir Bienes o Servicios	1,718,006	6,599,422	Pagos a Corto Plazo de la Deuda Pública a Largo Plazo	0	0
Inventarios	0	0	Requis y Valores a Corto Plazo	0	0
Adquisiciones	2,019,440	1,029,156	Pagos a Terceros a Corto Plazo	0	0
Estimación por Pérdida o Deterioro de Activos Financieros	0	0	Fondos y Bienes de Terceros en Garantía y/o Administración a Corto Plazo	0	0
Otros Activos Circulantes	0	0	Provisiones a Corto Plazo	0	0
Total de Activos Circulantes	10,934,612	17,395,553	Otros Pagos a Corto Plazo	0	0
Activo No Circulante			Total de Pasivos Circulantes	7,283,151	11,433,340
Inversiones Financieras a Largo Plazo	0	0	Activo No Circulante		
Derechos a Recibir Efectivo o Equivalentes a Largo Plazo	8,949,234	7,221,592	Cuentas por Pagar a Largo Plazo	4,461,469	4,661,469
Bienes Inmuebles, Infrascriptos y Construcciones en Proceso	197,677,706	197,677,705	Documentos por Pagar a Largo Plazo	0	0
Bienes Muebles	40,680,257	61,414,726	Deuda Pública a Largo Plazo	0	0
Activos intangibles	778,632	778,632	Pagos a Terceros a Largo Plazo	0	0
Depreciación Deterioro y Amortización Acumulada de Bienes	-44,955,175	-44,999,957	Fondos y Bienes de Terceros en Garantía y/o en Administración a Largo Plazo	0	0
Activos Diferidos	0	0	Provisiones a Largo Plazo	0	0
Estimación por Pérdida o Deterioro de Activos no Circulantes	0	0	Total de Pasivos No Circulantes	4,461,469	4,661,469
Otros Activos no Circulantes	0	0	Total del Pasivo	11,744,620	16,094,809
Total de Activos No Circulantes	223,467,632	222,374,678	RECURSOS PÚBLICOS PATRIMONIO		
Total del Activo	234,402,244	240,222,231	Recepciones	184,777,831	184,277,531
			Donaciones de Capital	0	0
			Actualizaciones de Hacienda Pública Patrimonio	0	0
			Activo Público Patrimonio General	37,346,293	39,049,071
			Resultados del Ejercicio (Años / Desdobles)	-4,959,423	-28,847,106
			Resultados de Ejercicios Anteriores	-1,481,593,895	-1,653,455,892
			Revoluciones	71,279,886	71,279,886
			Reservas	0	0
			Rectificaciones de Resultados de Ejercicios Anteriores	1,843,618,231	1,842,893,887
			Exceso o Insuficiencia en la Actualización de la Hacienda Pública Patrimonio	0	0
			Repetido por Pasivos No Circulantes	0	0
			Repetido por Pasivos a Corto Plazo	0	0
			Total Hacienda Pública Patrimonio	223,121,424	224,142,402
			Total del Pasivo y Hacienda Pública Patrimonio	235,986,044	248,222,231

Bajo protesta de decir verdad declaramos que los Estados Financieros y sus Notas son razonablemente correctos y son responsabilidad del emisor.

ING. RAFAEL PANIAGUA GARCIA
DIRECTOR GENERAL

LIC. MIRIAM PRICAZ BERNA
DIRECTORA DE ADMINISTRACIÓN

CONTABLE



JUNTA ESTATAL DE CAMINOS

Cuenta Pública 2020
Estado de Variación en la Hacienda Pública
Del 1 de enero al 31 de diciembre de 2020

Concepto	Hacienda Pública/ Patrimonio Contribuido	Hacienda Pública/ Patrimonio Generado de Ejercicios Anteriores	Hacienda Pública/ Patrimonio Generado del Ejercicio	Exceso o Insuficiencia en la Actualización de la Hacienda Pública / Patrimonio	Total
Hacienda Pública/ Patrimonio Contribuido Neto de 2019	104,277,531	0	0	0	104,277,531
Aportaciones	104,277,531	0	0	0	104,277,531
Donaciones de Capital	0	0	0	0	0
Actualización de la Hacienda Pública/ Patrimonio	0	0	0	0	0
Hacienda Pública/ Patrimonio Generado Neto de 2019	0	67,916,975	-20,047,104	0	39,869,871
Resultados del Ejercicio (Ahorro/Desahorro)	0	0	-20,047,104	0	-20,047,104
Resultados de Ejercicios Anteriores	0	-1,653,455,992	0	0	-1,653,455,992
Revalúos	0	79,279,880	0	0	79,279,880
Reservas	0	0	0	0	0
Rectificaciones de Resultados de Ejercicios Anteriores	0	0	0	0	0
Exceso o Insuficiencia en la Actualización de la Hacienda Pública / Patrimonio Neto de 2019	0	1,642,093,087	0	0	1,642,093,087
Resultados por Posición Monetaria	0	0	0	0	0
Resultados por Tenencia de Activos no Monetarios	0	0	0	0	0
Hacienda Pública/ Patrimonio Neto Final de 2019	104,277,531	67,916,975	-20,047,104	0	224,147,402
Cambios en la Hacienda Pública/ Patrimonio Contribuido Neto de 2020	499,500	0	0	0	499,500
Aportaciones	499,500	0	0	0	499,500
Donaciones de Capital	0	0	0	0	0
Actualización de la Hacienda Pública/ Patrimonio	0	0	0	0	0
Variaciones de la Hacienda Pública/ Patrimonio Generado Neto de 2020	0	-20,047,103	25,521,625	0	-2,525,478
Resultados del Ejercicio (Ahorro/Desahorro)	0	0	-4,050,623	0	-4,050,623
Resultados de Ejercicios Anteriores	0	-28,067,183	28,047,104	0	1
Revalúos	0	0	0	0	0
Reservas	0	0	0	0	0
Rectificaciones de Resultados de Ejercicios Anteriores	0	0	0	0	0
Cambios en el Exceso o Insuficiencia en la Actualización de la Hacienda Pública / Patrimonio Neto de 2020	0	0	1,525,144	0	1,525,144
Resultado por Posición Monetaria	0	0	0	0	0
Resultado por Tenencia de Activos no Monetarios	0	0	0	0	0
Hacienda Pública / Patrimonio Neto Final de 2020	104,777,031	39,869,872	-2,525,479	0	222,121,424

Bajo protesta de decir verdad declaramos que los Estados Financieros y sus Notas son razonablemente correctos y son responsabilidad del emisor.

ING. RAFAEL PANIAGUA GARCÍA
DIRECTOR GENERAL

LIC. MIRIAM PRIGERENA
DIRECTORA DE ADMINISTRACIÓN



Cuenta Pública 2020

Estado de Flujos de Efectivo

Del 1 de enero al 31 de diciembre de 2020

Concepto	2020	2019	Concepto	2020	2019
Flujos de Efectivo de las Actividades de Operación			Flujos de Efectivo de las Actividades de Inversión		
Origen	311,116,669	248,623,486	Origen	2,878,332	715,082
Impuestos	0	0	Bienes Inmuebles, Infraestructura y Construcciones en Proceso	1	0
Cuotas y Aportaciones de Seguridad Social	0	0	Bienes Muebles	808,469	0
Contribuciones de Mejoras	0	0	Otros Orígenes de Inversión	2,069,862	715,082
Derechos	0	0	Aplicación	1,624,642	715,082
Productos	0	0	Bienes Inmuebles, Infraestructura y Construcciones en Proceso	0	0
Aprovechamientos	0	0	Bienes Muebles	0	715,082
Ingresos por Venta de Bienes y Prestación de Servicios	0	0	Otras Aplicaciones de Inversión	1,624,642	0
Participaciones, Aportaciones, Convenios, Incentivos Derivados de la Colaboración Fiscal y Fondos Distintos de Aportaciones	0	0	Flujos Netos de Efectivo de las Actividades de Inversión	1,251,698	0
Transferencias, Asignaciones, Subsidios y Subvenciones, y Pensiones y Jubilaciones	0	0	Flujo de Efectivo de las Actividades de Financiamiento	10,271,616	39,620,795
Otros Orígenes de Operación	311,116,669	248,623,486	Endeudamiento Neto	0	0
Aplicación	315,147,292	288,678,718	Interno	0	0
Servicios Personales	101,516,015	188,207,918	Externo	0	0
Materiales y Suministros	10,406,663	10,567,076	Otros Orígenes de Financiamiento	10,271,616	39,620,795
Servicios Generales	6,061,009	7,241,020	Aplicación	4,218,289	11,579,763
Transferencias Internas y Asignaciones al Sector Público	0	4,634,164	Servicios de la Deuda	0	0
Transferencias al resto del Sector Público	0	0	Interno	0	0
Subsidios y Subvenciones	1,585,332	7,544,430	Externo	0	0
Ayudas Sociales	0	0	Otras Aplicaciones de Financiamiento	4,218,289	11,579,763
Pensiones y Jubilaciones	0	0	Flujos Netos de Efectivo por Actividades de Financiamiento	6,061,487	20,041,832
Transferencias a Fiducisarios, Mandatos y Contratos Análogos	0	0	Incremento (Disminución) Neta en el Efectivo y Equivalentes al Efectivo	3,262,476	-4,872
Transferencias a la Seguridad Social	0	0	Efectivo y Equivalentes al Efectivo al Inicio del Ejercicio	752,645	752,645
Donativos	0	0	Efectivo y Equivalentes al Efectivo al Final del Ejercicio	4,015,119	752,645
Transferencias al Exterior	0	0			
Participaciones	0	0			
Aportaciones	0	0			
Convenios	0	0			
Otras Aplicaciones de Operación	195,594,273	158,476,102			
Flujos Netos de Efectivo por Actividades de Operación	-4,050,623	-28,047,104			

Bajo protesta de decir verdad declaramos que los Estados Financieros y sus Notas son razonablemente correctos y son responsabilidad del emisor.

ING. RAFAEL PANIAGUA GARCIA
DIRECTOR GENERAL

LIC. MIRIAM PUERTO REYNA
DIRECTORA DE ADMINISTRACIÓN



JUNTA ESTATAL DE CAMINOS

Cuenta Pública 2020

Estado Analítico del Activo

Del 1 de enero al 31 de diciembre de 2020

Concepto	Saldo Inicial 1	Cargos del Período 2	Abonos del Período 3	Saldo Final 4=1+2-3	Variación del Período 4-1
ACTIVO	240,222,231	462,325,857	468,562,044	233,986,044	-6,236,187
Activo Circulante	17,945,553	459,284,137	466,293,278	10,938,412	-7,009,141
Efectivo y Equivalentes	752,645	410,981,694	467,699,220	4,015,119	3,262,474
Derechos a Recibir Efectivo o Equivalentes	10,664,330	43,376,681	50,867,282	3,191,649	-7,872,681
Derechos a Recibir Bienes o Servicios	4,599,622	83,362	2,972,780	1,710,004	-2,889,418
Inventarios	0	0	0	0	0
Almacenes	1,929,156	4,864,480	4,773,996	2,019,640	90,484
Estimación por Pérdida o Deterioro de Activos Circulantes	0	0	0	0	0
Otros Activos Circulantes	0	0	0	0	0
Activo no Circulante	222,276,678	3,041,720	2,268,766	223,049,632	772,954
inversiones financieras a Largo Plazo	0	0	0	0	0
Derechos a Recibir Efectivo o Equivalentes a Largo Plazo	7,321,592	1,626,642	0	8,948,234	1,626,642
Bienes inmuebles, Infraestructura y Construcciones en Proceso	197,677,705	0	0	197,677,705	0
Bienes Muebles	61,446,726	699,500	1,307,969	60,608,257	-808,469
Activos Intangibles	770,612	0	0	770,612	0
Depreciación, Deterioro y Amortización Acumulada de Bienes	-44,909,957	915,578	960,797	-44,955,176	-65,219
Activos Diferidos	0	0	0	0	0
Estimación por Pérdida o Deterioro de Activos no Circulantes	0	0	0	0	0
Otros Activos no Circulantes	0	0	0	0	0

Bajo protesta de decir verdad declaramos que los Estados Financieros y sus Notas son razonablemente correctos y son responsabilidad del emisor.

ING. RAFAEL PANIAGUA GARCINO
DIRECTOR GENERAL

LIC. MIRIAM PROSPERINA
DIRECTORA DE ADMINISTRACIÓN

CONTABLE



JUNTA ESTATAL DE CAMINOS

Cuenta Pública 2020
Estado Analítico de la Deuda y Otros Pasivos
Del 1 de enero al 31 de diciembre de 2020

Denominación de las Deudas	Moneda de Contratación	Institución o País Acreedor	Saldo Inicial del Periodo	Saldo Final del Periodo
DEUDA PÚBLICA				
Corto Plazo				
Deuda Interna				
Instituciones de Crédito			0	0
Títulos y Valores			0	0
Arrendamientos Financieros			0	0
Deuda Externa				
Organismos Financieros Internacionales			0	0
Deuda Bilateral			0	0
Títulos y Valores			0	0
Arrendamientos Financieros			0	0
Subtotal a Corto Plazo			0	0
Largo Plazo				
Deuda Interna				
Instituciones de Crédito			0	0
Títulos y Valores			0	0
Arrendamientos Financieros			0	0
Deuda Externa				
Organismos Financieros Internacionales			0	0
Deuda Bilateral			0	0
Títulos y Valores			0	0
Arrendamientos Financieros			0	0
Subtotal a Largo Plazo			16,074,829	11,864,620
Otros Pasivos				
Total Deuda y Otros Pasivos			16,074,829	11,864,620

Bajo protesta de decir verdad declaramos que los Estados Financieros y sus Notas son razonablemente correctos y son responsabilidad del emisor.

ING. RAFAEL PANIAGUA GARCINO
DIRECTOR GENERAL

LIC. MIRIAM PUÍGO REYNA
DIRECTORA DE ADMINISTRACIÓN

CONTABLE



JUNTA ESTATAL DE CAMINOS

Cuenta Pública 2020
Estado de Cambios en la Situación Financiera
Del 1 de enero al 31 de diciembre de 2020

	Origen	Aplicación	Origen	Aplicación
ACTIVO	11,215,717	4,979,400	PASIVO	4,218,289
Activo Circulante	18,342,899	3,352,458	Activo Circulante	4,218,289
Efectivo y Equivalentes	0	3,328,474	Cuentas por Pagar a Corto Plazo	0
Derechos a Recibir Efectivo o Equivalentes	7,472,681	0	Documentos por Pagar a Corto Plazo	0
Derechos a Recibir Bienes o Servicios	2,889,638	0	Porción a Corto Plazo de la Deuda Pública a Largo Plazo	0
Inventarios	0	0	Tributos y Valores a Corto Plazo	0
Almacenes	0	90,484	Pasivos Diferidos a Corto Plazo	0
Estimación por Pérdida o Deterioro de Activos Circulantes	0	0	Fondos y Bienes de Terceros en Garantía y/o Administración a Corto Plazo	0
Otros Activos Circulantes	0	0	Provisiones a Corto Plazo	0
Activo No Circulante	853,488	1,626,642	Pasivo No Circulante	0
Inversiones Financieras a Largo Plazo	0	1,626,642	Cuentas por Pagar a Largo Plazo	0
Bienes a Recibir Efectivo o Equivalentes a Largo Plazo	0	0	Documentos por Pagar a Largo Plazo	0
Bienes Inmuebles, Infraestructura y Construcciones en Proceso	888,469	0	Deuda Pública a Largo Plazo	0
Bienes Muebles	0	0	Pasivos Diferidos a Largo Plazo	0
Activos Intangibles	0	0	Fondos y Bienes de Terceros en Garantía y/o Administración a Largo Plazo	0
Depreciación, Deterioro y Amortización Acumulada de Bienes	45,238	0	Plazo	0
Activos Diferidos	0	0	Provisiones a Largo Plazo	0
Estimación por Pérdida o Deterioro de Activos Circulantes	0	0	HACIENDA PÚBLICA PATRIMONIO	28,047,183
Otros activos no Circulantes	0	0	Hacienda Pública Património Centralizado	0
			Aportaciones	499,500
			Donaciones de Capital	0
			Actualización de la Hacienda Pública / Patrimonio	0
			Hacienda Pública / Patrimonio Generado	28,047,183
			Resultados del Ejercicio (Ahorro / Desahorro)	23,996,481
			Resultados de Ejercicios Anteriores	0
			Rentados	0
			Reservas	0
			Rectificaciones de Resultados de Ejercicios Anteriores	15,25,164
			Exceso o Insuficiencia en la Actualización de la Hacienda Pública/ Patrimonio	0
			Resultado por Posición Monetaria	0
			Resultado Por Insuficiencia de Activos no Monetarios	0

Bajo protesta de decir verdad declaramos que los Estados Financieros y sus Notas son razonablemente correctos y son responsabilidad del emisor.

ING. RAFAEL PANIAGUA GARDUÑA
DIRECTOR GENERAL

LIC. MIRIAM PRIETO REYNA
DIRECTORA DE ADMINISTRACIÓN

JUNTA ESTATAL DE CAMINOS

INFORME DE PASIVOS CONTINGENTES

Al 31 de Diciembre de 2020, la Junta Estatal de Caminos tiene la siguiente Responsabilidad Contingente:

A.- Por una cantidad indeterminada, relativa a la indemnización y/o prima de antigüedad a favor de los empleados de la dependencia, en caso de separación o retiro voluntario, de acuerdo con la Ley Federal del Trabajo, el pasivo contable a favor de dichos empleados no ha sido determinado.

B.- Por la cantidad de \$15,707,985.86; más el importe que se acumule por el transcurso del tiempo correspondiente a la demanda de 22 trabajadores como a continuación se detalla:

No. Cons. Exp.	Actores	Demandado	Radicado (Ante Quién)	Estado Procesal (Observación)	Monto
1	081/2008 Andrea Morales Arias		Tribunal de Conciliación y Arbitraje del Estado	Cuantificado por Administración con oficio SA/SSRH/DGRH/5426/2017, de fecha 12 de diciembre de 2017.	\$65,567.04
2	194/2002 Bertino Gómez Lázaro; Efraín Silvan Izquierdo; Elisiquio Córdoba Ventura; Heriberto Elston Martínez; Felipe Córdoba Izquierdo; Guillermo Ocaña Pérez; Inocente Aquino Ventura; Juan Baltona Cruz; Juan Hernández May; Juan Javier Izquierdo Rodríguez; Nahúm Izquierdo Domínguez; Natividad Manuel Martínez; y Zacarías German Flores.	Junta Estatal de Caminos	Tribunal de Conciliación y Arbitraje	Se dictó laudo el 23 de agosto del 2011 se condena a la J.E.C. al pago de las prestaciones.	\$6,002,953.03

CONTABLE

9

JUNTA ESTATAL DE CAMINOS

3	882/2010	Salomón Contreras Cadena y Fidel Montiel Lara	Junta Estatal de Caminos	Tribunal de Conciliación y Arbitraje. 2013 en la que se condena a la junta todas las prestaciones.	\$897,389.24
4	11/2017 JUICIO ORAL MERCANTIL	Rosa Aguilar	Juzgado Oral Mercantil de primera instancia.	Intereses Legales	\$25,505.79
5	EXP. ADMVO. PFFPA/5.2/2C.1.1.2.1/00091-16 RESOLUCIÓN ADMVA. PFFPA/33.2/2C.27.1/00025-14/25		Junta Estatal de Caminos SEMARNAT PROFEPA	Afectación en la fosa de desechos causada por contaminación generada por el lavado de carro-tanque de Emulsión Asfáltica, así como de diversos tipos de productos químicos	\$498,700.00
6	703/2010	Jose del Carmen Jimenez Dominguez.	Junta Estatal de Caminos	De acuerdo al LAUDO de fecha 26 de noviembre de 2013 emitido por el I.C.A. se condena a la J.E.C. al pago de las prestaciones.	\$372,247.64

CONTABLE

JUNTA ESTATAL DE CAMINOS

Se condena a pagar la Indeminización por la afectación a la propiedad del actor dividido en 3 partes: Secretaria de Finanzas Gobierno del Estado de Tabasco y la JEC le corresponde:

\$1,777,121.67

Poder Ejecutivo del Estado de Tabasco y Junta Estatal de Caminos.
Juzgado Segundo de lo Civil

7 652/2012 Juicio Ordinario
Civil de Pago por Indeminización
Roberto Ruiz Priego

Modernización de la carretera Teapa-Tacotalpa Km.1+860 al Km.4+400 en el Mpio. De Teapa Tabasco(Puente Puyacatengo)

8 EXP. ADIUVQ.
PFPA/33.3/2C.27.2/00016-16

SEMARTNAT PROFEPA

Afectación de vegetación Forestal. \$73,040.00

9 11/2017 Rosa Aguilar Aguilar

Junta Estatal de Caminos

Pago del Servicio de Flete para el traslado de cemento asfáltico AC-20 de la refinería de Pemex de Cd. Madero Tamaulipas a la Planta de Emulsiones.

Juzgado Oral Mercantil de primera instancia.
\$364,368.64

10 598/2009 Manuel Santiz Gómez

Junta Estatal de Caminos

Junta Especial 36 Bis.
Federal de Conciliación y Arbitraje de fecha 10 de octubre de 2017.

\$712,494.03

CONTABLE

JUNTA ESTATAL DE CAMINOS

11	988/2010	Raúl Arias Hernández	Junta Estatal de Caminos	Junta Especial 36 Bis. Federal de Conciliación y Arbitraje fecha 04 de junio de 2012	De acuerdo con el LAUDO emitido de	\$4,843,823.90
12	11/2017 JUICIO ORAL MERCANTIL	Esdras Briceño Aguitar (Abogado de la Actora)	Junta Estatal de Caminos	Juzgado Oral Mercantil de primera instancia.	Licitación de Gastos y Costas.	\$82,774.88
					TOTAL	\$15,707,985.86

Bajo protesta de decir verdad declaramos que los Estados Financieros y sus Notas son razonablemente correctos y son responsabilidad del emisor.

ING. RAFAEL PANIAGUA GARDUÑO
 DIRECTOR GENERAL

LIC. MIRIAM PREGO REYNA
 DIRECTORA DE ADMINISTRACIÓN

CONTABLE

a) Notas de Desglose

I) Notas al Estado de Situación Financiera

Activo

Efectivo y Equivalentes

Efectivo Equivalente: Este rubro representa los depósitos en Instituciones bancarias propiedad de la Junta Estatal de Caminos por un importe de \$3,262,474 al 31 de Diciembre de 2020, mientras que al 31 de Diciembre 2019 fue de \$752,645, observándose un incremento por la cantidad de \$2,509,829.

Derechos a recibir Efectivo y Equivalentes Y Bienes o Servicios a Recibir

En este rubro se encuentran las Ordenes de Pago pendientes de pago por parte de la Secretaria de Finanzas, dentro del concepto de Deudores Diversos y los Anticipos a Contratistas, los cuales al 31 de Diciembre de 2020 cierran como a continuación se detallan: Derechos a Recibir Efectivos o Equivalente por un importe de \$3,191,649 mientras que al 31 de Diciembre 2019 cerró con un importe fue de \$10,664,330 observándose un decremento por un importe de \$ 7,472,681. Los derechos a recibir Bienes o Servicios cierran con un importe de \$ 1,710,004 al 31 de Diciembre 2020 y durante el ejercicio 2019 se cerró con un importe de \$4,599,422; observándose un decremento por un importe de \$2,889,418.

Bienes Disponibles para su Transformación o Consumo (Inventarios)

Al 31 de Diciembre de 2020, la Junta Estatal de Caminos no tiene Bienes disponibles para la transformación o consumo.

Inversiones Financieras

Al 31 de Diciembre 2020, la Junta Estatal de Caminos no tiene Inversiones Financieras.

Bienes Muebles, Inmuebles e Intangibles

CONTABLE

JUNTA ESTATAL DE CAMINOS

Al 31 de Diciembre 2020, los Bienes Muebles ascienden a un valor Histórico global de \$ 60,608,257, los cuales al 31 de diciembre de 2019 cerró con un importe de \$61,416,726, observándose un decremento por un importe de \$ 808,469. Los Bienes Inmueble ascienden a un importe de \$197,677,704, los cuales con respecto al 2019 cerró con un importe de \$ 197,677,705, observándose un decremento de \$1, correspondiente al redondeo de centavos y los bienes intangibles se cierra por un importe de \$ 770,612, en relación al ejercicio 2019 no se observa variación. El monto global histórico de los bienes muebles, inmuebles e intangibles son por un importe de \$ 259,056,573; al 31 de Diciembre 2019 su saldo fue por un monto de \$ 259,865,043, observándose un decremento global por un importe de \$ 808,470, la depreciación acumulada global del ejercicio 2020 fue por un importe de \$ 2,878,333; y se detalla a continuación: la depreciación acumulada de los Bienes Muebles fue por un importe de \$2,251,610 y la depreciación acumulada de los Bienes Inmuebles son por un importe de \$626,723.

Estimaciones y Deterioros

Al 31 de Diciembre de 2020 la Junta Estatal de Caminos no tiene Estimaciones y Deterioros

Otros Activos

Almacén de Materiales y Suministro de Consumo, este rubro representa el valor de la existencia de materiales para el desempeño de las actividades de este Órgano Desconcentrado, se utiliza el método de Valuación de Primeras entradas, Primeras Salidas, a 31 de Diciembre 2020 se cerró con un importe de \$ 2,019,640 con respecto al ejercicio 2019 se cerró con un importe de \$ 1,929,156, observándose un incremento por un importe de \$ 90,484.

Pasivo

Cuentas por pagar a Corto Plazo, este rubro representa el monto de los adeudos de la Junta Estatal de Caminos que debe pagar en un plazo menor o igual a doce meses, su saldo al 31 de Diciembre 2020 es por un importe de \$ 7,203,151, y al cierre del ejercicio 2019 su saldo fue de \$ 11,413,360, observándose un decremento por un importe de \$ 4,210,209, los pasivos a largo plazo representan el monto de los adeudos que tienen este Órgano Desconcentrado desde el ejercicio 2012 por concepto de proveedores pendientes de pago, los cuales al 31 de Diciembre 2020 son por un importe de \$ 4,661,469, sin variación con respecto al ejercicio 2019.

II) Notas al Estado de Actividades

Ingresos de Gestión

CONTABLE

JUNTA ESTATAL DE CAMINOS

Al 31 de Diciembre la Junta Estatal de Caminos no tiene Ingresos de Gestión.

Participaciones, Aportaciones, Convenios, Incentivos Derivados de la Colaboración Fiscal, Fondos Distintos de Aportaciones, Transferencias, Asignaciones, Subsidios y Subvenciones, y Pensiones y Jubilaciones

En este rubro la Junta Estatal de Caminos al 31 de Diciembre de 2020, obtuvo ingresos por un importe de \$ 311,116,669.

Otros Ingresos y Beneficios

Al 31 de Diciembre de 2020 la Junta Estatal de Caminos no tiene Otros Ingresos y Beneficio.

Gastos y Otras Pérdidas

El total de gastos y otras pérdidas al 31 de Diciembre de 2020 asciende a un importe de \$315,167,292; los cuales se integran por los gastos de Capítulo 1000 por un importe de \$101,516,015. del Capítulo 2000. \$10,406,663. del Capítulo 3000 por un importe de \$ 6,061,009, del Capítulo 4000 \$1,589,332. otros gastos y pérdidas extraordinarias por un importe global de \$ 2,878,333. y por último la Inversión Pública no capitalizable por un importe de \$ 192,715,940. Es importante señalar que el capítulo 2000 del estado de actividades no cuadra con la cifra del estado analítico del presupuesto de egresos Capítulo Concepto porque existen entradas al almacén por un importe de \$ 1,619,336. las cuales no se reflejan en el gasto financiero y existen salidas de almacén que no corresponde a éste ejercicio por un importe de \$1,528,882.

III) Notas al Estado de Variación en la Hacienda Pública

Al 31 de Diciembre de 2020 el Patrimonio Contribuido cierra con un importe de \$ 184,777,031. observándose un incremento por un importe de \$ 499,500, con respecto al cierre del ejercicio 2019 que cerró con un importe de \$ 184,277,531. El Patrimonio Generado de Ejercicios Anteriores Cierra con un importe de \$ 39,869,872. observándose un decremento por un importe de \$-28,047,104. con respecto al ejercicio 2019 que cerró con un importe de \$67,942,078, el Patrimonio Generado del ejercicio 2020 cierra con un importe de \$-2,525,479.

IV) Notas al Estado de Flujos de Efectivo

Efectivo y Equivalentes

CONTABLE

JUNTA ESTATAL DE CAMINOS

El Flujo Neto de Operación al 31 de Diciembre de 2020 fue por un importe de \$-4,050,623. observándose un incremento por \$ 23,996,481 con respecto al cierre del ejercicio 2019 que fue por un importe de \$ -28,047,104. el Flujo Neto de Efectivo por Actividades de Inversión del ejercicio 2020 fue de \$ 1,251,690. El Flujo Neto de Actividades de Financiamiento al 31 de diciembre 2020 fue por un importe de \$ 6,061,407, observándose un decremento por un importe de \$ 21,979,625. con respecto al cierre del ejercicio 2019 que fue por un importe de \$ 28,041,032.

Descripción	2020	2019
Efectivo y Equivalente	4,015,119	752,645
TOTAL DE EFECTIVO Y EQUIVALENTES	4,015,119	752,645

Descripción	2020	2019
Ahorro / Desahorro Antes de Rubros Extraordinarios	1,800,489	3,865,549

V) Conciliación entre los Ingresos Presupuestarios y Contables, así como entre los Egresos Presupuestarios y los Gastos Contables

Al 31 de Diciembre de 2020 los ingresos presupuestales son iguales a los ingresos contables, en cambio los egresos presupuestales no son iguales a los egresos contables y se detallan a continuación:

Los Egresos presupuestarios no contables ascienden a un importe global de \$ 201,950,312. los cuales corresponden a gastos de operación por un importe de 10,497,147 y la inversión de obra pública no capitalizable por un importe de \$ 191,453,165.

Los gastos contables no presupuestarios ascienden a un importe global de \$ 206,000,935 los cuales están integrados por los gastos de la depreciación acumulada de los bienes muebles e inmuebles por un importe de \$ 2,878,333. mas \$ 2,972,779 correspondientes a las amortizaciones por concepto de obra pública del ejercicio anterior. Los otros gastos corresponden a los gastos de operación y de obra pública por un importe de \$ 200,149,823.

CONTABLE

JUNTA ESTATAL DE CAMINOS

Junta Estatal de Caminos Conciliación entre los Ingresos Presupuestarios y Contables Correspondiente del 01 de enero al 31 de diciembre de 2020 (Cifras en pesos)	
1. Total de Ingresos Presupuestarios	0
2. Más Ingresos contables no presupuestarios	0
2.1. Ingresos Financieros	0
2.2. Incremento por Variación de Inventarios	0
2.3. Disminución del Exceso de Estimaciones por Pérdida o Deterioro u Obsolescencia	0
2.4. Disminución del Exceso de Provisiones	0
2.5. Otros Ingresos y Beneficios Varios	0
2.6. Otros Ingresos Contables no Presupuestarios	0
3. Menos ingresos presupuestarios no contables	0
3.1. Aprovechamientos Patrimoniales	0
3.2. Ingresos Derivados de Financiamientos	0
3.3. Otros Ingresos Presupuestarios No Contables	0
4. Total de Ingresos Contables	0

Junta Estatal de Caminos Conciliación entre los Egresos Presupuestarios y los Gastos Contables Correspondiente del 01 de enero al 31 de diciembre de 2020 (Cifras en pesos)	
1. Total de Egresos Presupuestarios	311,116,669
2. Menos Egresos Presupuestarios No Contables	201,950,312
2.1. Materias Primas y Materiales de Producción y Comercialización	0
2.2. Materiales y Suministro	10,497,147
2.3. Mobiliario y Equipo de Administración	0
2.4. Mobiliario y Equipo Educativo y Recreativo	0
2.5. Equipo e Instrumental Médico y de Laboratorio	0

CONTABLE

JUNTA ESTATAL DE CAMINOS

2.6. Vehículos y Equipo de transporte	0
2.7. Equipo de Defensa y Seguridad	0
2.8. Maquinaria, Otros Equipos y Herramientas	0
2.9. Activos Biológicos	0
2.10. Bienes Inmuebles	0
2.11. Activos Intangibles	0
2.12. Obra Pública en Bienes de Dominio Público	191,453,165
2.13. Obra Pública en Bienes Propios	0
2.14. Acciones y Participaciones de Capital	0
2.15. Compra de Títulos y Valores	0
2.16. Concesión de Préstamos	0
2.17. Inversiones en Fideicomisos, Mandatos y Otros Análogos	0
2.18. Provisiones para Contingencias y Otras Erogaciones Especiales	0
2.19. Amortización de la Deuda Pública	0
2.20. Adeudos de Ejercicios Fiscales Anteriores (ADEFAS)	0
2.21. Otros Egresos Presupuestarios No Contables	0
3. Más Gastos Contables No Presupuestarios	206,000,935
3.1 Estimaciones, Depreciaciones, Deterioros, Obsolescencia y Amortizaciones	2,878,333
3.2 Provisiones	0
3.3 Disminución de inventarios	0
3.4 Aumento por insuficiencia de estimaciones por pérdida o deterioro u obsolescencia	0
3.5 Aumento por insuficiencia de provisiones	0
3.6 Otros Gastos	200,149,823
3.7 Otros Gastos Contables No Presupuestales	2,972,779
4. Total de Gastos Contables (4 = 1 - 2 + 3)	315,167,292

b) Notas de Memoria (Cuentas de Orden)

CONTABLE

En cuentas de Orden se registran los movimientos que no afectan las cuentas de balance, las cuentas de orden se registran para el registro del presupuesto estimado de ingresos y el presupuesto aprobado de egresos; en las cuales se reflejan los aumentos y disminuciones del presupuesto así como sus diferentes momentos contables.

Cuentas de Orden Contables y Presupuestarias

En la Junta Estatal de caminos se utilizan las cuentas de orden contables para el registro de los Laudos pendientes de resolver y cuentas de orden presupuestarias las cuales corresponden al registro del presupuesto autorizado para el ejercicio 2020, así como sus momentos contables del presupuesto de ingresos y egresos en sus diferentes momentos contables.

En las cuentas de orden contables al 31 de Diciembre de 2020 se tiene registrado un importe de \$ 15,707,986 correspondientes al pasivo contingente por concepto de Laudos pendientes por resolver.

Al 31 de Diciembre de 2020 el presupuesto de ingresos estimados fué por un importe de \$ 188,370,471. durante el ejercicio se incrementó al presupuesto inicial por un importe de \$ 205,154,447, quedando un presupuesto de ingresos modificado por un importe de \$ 393,524,918. de los cuales se devengaron y recaudaron un importe de \$ 311,116,669. quedando un saldo disponible refrendado por un importe de \$ 82,408,249.

El presupuesto de egresos aprobado fué por un importe de \$ 188,370,471. durante el ejercicio se incrementó al presupuesto inicial por un importe de \$ 205,154,447, quedando un presupuesto de egresos modificado por un importe de \$ 393,524,918. de los cuales se devengaron y recaudaron un importe de \$ 311,116,669. quedando un saldo disponible refrendado por un importe de \$ 82,408,249.

c) Notas de Gestión Administrativa

1. Introducción

La Junta Estatal de Caminos fue creada el 20 de Mayo de 1987 según ACUERDO publicado en el Periódico Oficial Numero 4663, para ejecutar, planes y proyectos de obra de construcción, ampliación, rehabilitación y mantenimiento de la red carretera, caminos vecinales y demás vías de comunicación y para mantener la infraestructura caminera del Estado.

2. Panorama Económico y Financiero

La Junta Estatal de Caminos al inicio del ejercicio de 2020 tenía un presupuesto autorizado de 188,370,471 el cual se incrementó durante el ejercicio por un importe de 205,154,447 quedando un presupuesto modificado por un importe de \$ 393,524,918; de los cuales se ejercieron por concepto de servicios personales \$101,516,015; en materiales y suministros por un importe de \$ 10,497,147.

JUNTA ESTATAL DE CAMINOS

en servicios generales por un importe de \$ 6.061.009; en transferencias, asignaciones, subsidios y otras ayudas por un importe de \$ 1.589.332, y en inversión pública por un importe de \$191.453.165, quedando como saldo disponible un importe \$82.408.249 por concepto de proyectos de obra refrendada para ejercer el próximo ejercicio fiscal.

3. Autorización e Historia

La Junta Estatal de Caminos fue creada el 20 de Mayo de 1987 según ACUERDO publicado en el Periódico Oficial Numero 4663, para promover y ejecutar, planes y proyectos de obra de construcción, ampliación, rehabilitación y mantenimiento de la red carretera, caminos vecinales y demás vías de comunicación, para mantener la infraestructura caminera del Estado. El Reglamento Interior vigente fue publicado en el Periódico Oficial del 10 de Noviembre de 20121 mediante Suplemento D 7323.

4. Organización y Objeto Social

Su Estructura organizacional se integra por las siguientes unidades administrativas: Dirección General, Unidad Particular, Unidad de Planeación y Proyectos e Informática, Dirección de Gestión de Recursos Financieros, Dirección Técnica, Dirección de Administración, Dirección de Construcción, Dirección de Conservación, Dirección de Productos Asfálticos, Dirección de Mantenimiento, Vehículos y Maquinaria, su Régimen jurídico es un Órgano Descentralizado de la Administración Pública Estatal con Personalidad Jurídica Propia.

Su objetivo social es la promoción y ejecución de planes y proyectos de obras de construcción, ampliación, rehabilitación y mantenimiento de la red carretera, caminos vecinales y demás vías de comunicación, para mantener la infraestructura caminera del Estado.

Dentro de las atribuciones de la Junta Estatal de Caminos están recibir, proponer medidas y procedimientos para precisar y hacer más eficientes, las acciones de trabajo, así como verificar que la atención a la demanda sea rápida y eficiente, también coordinarse con los responsables de otra dependencias federales, estatales, municipales y particulares que le permitan cumplir con sus objetivos.

La Información financiera, programática y anexos para integrar la Cuenta Pública el Gobierno del Estado se realizó de acuerdo a las disposiciones contenidas en la Ley General de Contabilidad Gubernamental y los Lineamientos aplicables del Consejo de Armonización Contable, para que dicha información sea transparente y veras para rendición de cuentas.

5. Bases de Preparación de los Estados Financieros

Los Estados Financieros correspondientes al ejercicio 2020 fueron realizados con las bases de preparación estipuladas por la CONAC.

JUNTA ESTATAL DE CAMINOS

La normatividad aplicada para la evaluación y revisión de los diferentes rubros de la información financiera, así como las bases de medición utilizadas para la elaboración de los Estados Financieros fueron costos históricos y valor razonable.

El método de valuación para los almacenes de Insumos en el de Primera Entradas y Primera Salidas (PEPS), ya que este considera el más adecuado para tratarse de una Dependencia Gubernamental, ya que no es necesario obtener costos de utilizados o promedios. Los Activos son registrados a valor históricos, sin que se aplique revaluación ya que se presentan en los Estados Financieros a su valor de adquisición.

6. Políticas de Contabilidad Significativas

El método utilizado para la actualización de los Activos, Pasivos y Patrimonio son; el costo histórico, valor de avalúo para el caso de los activos, para el caso de los pasivos y patrimonio se aplicó el valor histórico.

La Junta Estatal de Caminos no realiza operaciones extranjeras, ni cuenta con acciones en el Sector Paraestatal.

La Junta Estatal de Caminos no cuenta con inventarios, ni tiene determinadas las estimaciones para las Provisiones y Reservas.

7. Posición en Moneda Extranjera y Protección por Riesgo Cambiario

Al 31 de Diciembre del 2020, la Junta Estatal de Caminos no tiene Posición en Moneda Extranjera por Registro Cambiario.

8. Reporte Analítico del Activo

Este reporte muestra los aumentos y disminuciones de los rubros que integran el activo de éste Órgano Desconcentrado; en el cual se puede apreciar el flujo ocurrido.

Al 31 de Diciembre de 2020 el total del activo es de \$ 233,986,044., mientras que al 31 de Diciembre de 2019 fué de 240,222,231. observandose un decremento global por un importe de \$ 6,236,187

9. Fideicomisos, Mandatos y Análogos

JUNTA ESTATAL DE CAMINOS

Al 31 de Diciembre de 2020, la Junta Estatal de Caminos no tiene Fideicomisos, Mandatos y Análogos.

10. Reporte de la Recaudación

Al 31 de Diciembre de 2020, la Junta Estatal de Caminos recaudó un importe de \$ 311,116,669

11. Información sobre la Deuda y el Reporte Analítico de la Deuda

Al 31 de Diciembre de 2020, la Junta Estatal de Caminos no tiene información sobre la Deuda y le Reporte Analítico de la Deuda.

12. Calificaciones Otorgadas

Al 31 de Diciembre 2020, la Junta Estatal de Caminos no tiene calificaciones otorgadas.

13. Proceso de Mejora

Al 31 de Diciembre de 2020, la Junta Estatal de Caminos tiene su Estructura Orgánica pero los Manuales de Organización y Manual de Procedimientos se encuentra en proceso de autorización.

14. Información por Segmentos

Al 31 de Diciembre de 2020, la Junta Estatal de Caminos tiene información por segmentos.

15. Eventos Posteriores al Cierre

Al 31 de Diciembre, la Junta Estatal de Caminos no tiene programado eventos posteriores al cierre.

16. Partes Relacionadas

Al 31 de Diciembre, la Junta Estatal de Caminos no tiene partes relacionadas.

17. Responsabilidad Sobre la Presentación Razonable de la Información Contable

CONTABLE

JUNTA ESTATAL DE CAMINOS

Se hace mención que todos los Estados Financieros de este Órgano Desconcentrado tienen insertados al pie la leyenda "Bajo protesta de decir la verdad declaramos que los Estados Financieros y sus Notas, son razonablemente correctos y son responsabilidad del emisor" debidamente rubricados.

Bajo protesta de decir verdad declaramos que los Estados Financieros y sus Notas son razonablemente correctos y son responsabilidad del emisor

ING. RAFAEL PANIAGUA GARDUÑO
DIRECTOR GENERAL

LIC. MIRIAM PARRIS REYNA
DIRECTORA DE ADMINISTRACIÓN

CONTABLE



JUNTA ESTATAL DE CAMINOS

Cuenta Pública 2020 Estado Analítico de Ingresos Del 1 de enero al 31 de diciembre de 2020						
Rubro de Ingresos	Ingreso					
	1 Estimado	2 Ampliaciones y Reducciones	3 = 1 + 2 Modificado	4 Devengado	5 Recaudado	6 = 5 - 1 Diferencia
Impuestos	0	0	0	0	0	0
Cuotas y Aportaciones de Seguridad Social	0	0	0	0	0	0
Contribuciones de Mejoras	0	0	0	0	0	0
Derechos	0	0	0	0	0	0
Productos	0	0	0	0	0	0
Aprovechamientos	0	0	0	0	0	0
Ingresos por Venta de Bienes, Prestación de Servicios y Otros Ingresos	0	0	0	0	0	0
Participaciones, Aportaciones, Convenios, Incentivos Derivados de la Colaboración Fiscal y Fondos	0	0	0	0	0	0
Distributos de Aportaciones	188,370,671	205,154,467	393,524,918	311,116,669	311,116,669	122,746,198
Transferencias, Asignaciones, Subsidios y Subvenciones, y Pensiones y Jubilaciones	0	0	0	0	0	0
Ingresos Derivados de Financiamientos	0	0	0	0	0	0
TOTAL	188,370,671	205,154,467	393,524,918	311,116,669	311,116,669	122,746,198
			Ingresos excedentes			
Estado Analítico de Ingresos Por Fuente de Financiamiento						
Ingresos del Poder Ejecutivo Federal o Estatal y de los Municipios	Ingreso					
	1 Estimado	2 Ampliaciones y Reducciones	3 = 1 + 2 Modificado	4 Devengado	5 Recaudado	6 = 5 - 1 Diferencia
Impuestos	0	0	0	0	0	0
Cuotas y Aportaciones de Seguridad Social	0	0	0	0	0	0
Contribuciones de Mejoras	0	0	0	0	0	0
Derechos	0	0	0	0	0	0
Productos[1]	0	0	0	0	0	0
Aprovechamientos[2]	0	0	0	0	0	0
Participaciones, Aportaciones, Convenios, Incentivos Derivados de la Colaboración Fiscal y Fondos Distintos de Aportaciones	0	0	0	0	0	0
Transferencias, Asignaciones, Subsidios y Subvenciones, y Pensiones y Jubilaciones	0	0	0	0	0	0
Ingresos de los Entes Públicos de los Poderes Legislativo y Judicial, de los Organos Autónomos y del Sector Paraestatal o Paramunicipal, así como de las Empresas Productivas del Estado	188,370,671	205,154,467	393,524,918	311,116,669	311,116,669	122,746,198
Cuotas y Aportaciones de Seguridad Social	0	0	0	0	0	0
Productos[1]	0	0	0	0	0	0
Ingresos por Venta de Bienes, Prestación de Servicios y Otros Ingresos[3]	0	0	0	0	0	0
Transferencias, Asignaciones, Subsidios y Subvenciones, y Pensiones y Jubilaciones	188,370,671	205,154,467	393,524,918	311,116,669	311,116,669	122,746,198
Ingresos Derivados de Financiamientos	0	0	0	0	0	0
Ingresos Derivados de Financiamientos	0	0	0	0	0	0
TOTAL	188,370,671	205,154,467	393,524,918	311,116,669	311,116,669	122,746,198
			Ingresos excedentes			

[1] Incluye intereses que generan las cuentas bancarias de los entes públicos en productos.

[2] Incluye donativos en efectivo del Poder Ejecutivo, entre otros aprovechamientos.

[3] Se refiere a los ingresos propios obtenidos por los Poderes Legislativo y Judicial, los Organos Autónomos y las entidades de la administración pública paraestatal y paramunicipal, por sus actividades diversas no inherentes a su operación que generan recursos y que no sean ingresos por venta de bienes o prestación de servicios, tales como donativos en efectivo, entre otros.



JUNTA ESTATAL DE CAMINOS

Cuenta Pública 2020						
Estado Analítico del Ejercicio del Presupuesto de Egresos						
Clasificación por Objeto del Gasto (Capítulo y Concepto)						
Del 1 de enero al 31 de diciembre de 2020						
Concepto	Egresos					
	Aprobado 1	Ampliaciones / (Reducciones) 2	Modificado 3 = 1 + 2	Devengado 4	Pagado 5	Subejercicio 6 = 3 - 4
Servicios Personales	103,059,491	-1,543,476	101,516,015	101,516,015	101,516,015	0
Remuneraciones al Personal de Carácter Permanente	35,543,162	-764,713	34,778,449	34,778,449	34,778,449	0
Remuneraciones al Personal de Carácter Transitorio	232,362	-13,898	218,464	218,464	218,464	0
Remuneraciones Adicionales y Especiales	33,577,267	-3,280,845	30,296,622	30,296,622	30,296,622	0
Seguridad Social	10,008,952	-114,506	9,894,446	9,894,446	9,894,446	0
Otros Prestaciones Sociales y Económicas	19,695,760	2,681,797	22,387,557	22,387,557	22,387,557	0
Previsiones	0	0	0	0	0	0
Pago de Estímulos a Servidores Públicos	4,001,988	-61,511	3,940,477	3,940,477	3,940,477	0
Materiales y Suministros	10,951,000	-453,853	10,497,147	10,497,147	10,497,147	0
Materiales de Administración, Emisión de Documentos y Artículos Oficiales	1,035,000	157,069	1,192,069	1,192,069	1,192,069	0
Alimentos y Utensilios	240,000	-200,000	60,000	60,000	60,000	0
Materiales Primas y Materiales de Producción y Comercialización	800,000	-800,000	0	0	0	0
Materiales y Artículos de Construcción y de Reparación	773,000	-1,095	771,905	771,905	771,905	0
Productos Químicos, Farmacéuticos y de Laboratorio	85,000	29,999	114,999	114,999	114,999	0
Combustibles, Lubrificantes y Aditivos	5,540,000	174,946	5,734,946	5,734,946	5,734,946	0
Vestuario, Blancos, Prendas de Protección y Artículos Deportivos	1,905,000	87,075	1,992,075	1,992,075	1,992,075	0
Materiales y Suministros para Seguridad	0	0	0	0	0	0
Herramientas, Relaciones y Accesorios Menores	533,000	98,153	631,153	631,153	631,153	0
Servicios Generales	4,959,980	1,101,030	6,061,010	6,061,010	6,061,010	0
Servicios Básicos	1,690,408	-482,448	1,207,960	1,207,960	1,207,960	0
Servicios de Arrendamiento	1,169,572	-24,347	1,145,225	1,145,225	1,145,225	0
Servicios Profesionales, Científicos, Técnicos y Otros Servicios	180,000	-52,835	127,165	127,165	127,165	0
Servicios Financieros, Bancarios y Comerciales	1,090,000	-226,958	863,042	863,042	863,042	0
Servicios de Instalación, Reparación, Mantenimiento y Conservación	330,000	80,814	410,814	410,814	410,814	0
Servicios de Comunicación Social y Publicidad	600,000	-180,325	219,675	219,675	219,675	0
Servicios de Traslado y Viáticos	0	0	0	0	0	0
Servicios Oficiales	100,000	0	100,000	100,000	100,000	0
Otros Servicios Generales	0	0	0	0	0	0
Transferencias, Asignaciones, Subsidios y Otras Ayudas	0	1,589,332	1,589,332	1,589,332	1,589,332	0
Transferencias Internas y Asignaciones al Sector Público	0	0	0	0	0	0
Transferencias al Resto del Sector Público	0	0	0	0	0	0
Subsidios y Subvenciones	0	1,589,332	1,589,332	1,589,332	1,589,332	0
Ayudas Sociales	0	0	0	0	0	0
Pensiones y Jubilaciones	0	0	0	0	0	0
Transferencias a Fideicomisos, Mandatos y Otros Análogos	0	0	0	0	0	0



JUNTA ESTATAL DE CAMINOS

Concepto	Cuenta Pública 2020					Subejercicio 6 = 3 - 4
	Estado Analítico del Ejercicio del Presupuesto de Egresos Clasificación por Objeto del Gasto (Capítulo y Concepto) Del 1 de enero al 31 de diciembre de 2020					
	Aprobado 1	Ampliaciones / (Reducciones) 2	Modificado 3 = 1 + 2	Devengado 4	Pagado 5	
Transferencias a la Seguridad Social	0	0	0	0	0	0
Donativos	0	0	0	0	0	0
Transferencias al Exterior	0	0	0	0	0	0
Bienes Muebles, Inmuebles e Intangibles	0	0	0	0	0	0
Mobiliario y Equipo de Administración	0	0	0	0	0	0
Mobiliario y Equipo Educativo y Recreativo	0	0	0	0	0	0
Equipo e Instrumental Médico y de Laboratorio	0	0	0	0	0	0
Veículos y Equipo de Transporte	0	0	0	0	0	0
Equipo de Defensa y Seguridad	0	0	0	0	0	0
Maquinaria, Otros Equipos y Herramientas	0	0	0	0	0	0
Activos Biológicos	0	0	0	0	0	0
Bienes Inmuebles	0	0	0	0	0	0
Activos Intangibles	0	0	0	0	0	0
Inversión Pública	69,400,000	204,461,414	273,861,414	191,453,165	191,453,165	82,408,249
Otra Pública en Bienes de Dominio Público	69,400,000	204,461,414	273,861,414	191,453,165	191,453,165	82,408,249
Otra Pública en Bienes Propios	0	0	0	0	0	0
Proyectos Productivos y Acciones de Fomento	0	0	0	0	0	0
Inversiones Financieras y Otras Provisiones	0	0	0	0	0	0
Inversiones para el Fomento de Actividades Productivas	0	0	0	0	0	0
Acciones y Participaciones de Capital	0	0	0	0	0	0
Compra de Títulos y Valores	0	0	0	0	0	0
Concesión de Préstamos	0	0	0	0	0	0
Inversiones en Fideicomisos, Mandatos y Otros Análogos	0	0	0	0	0	0
Otras Inversiones Financieras	0	0	0	0	0	0
Provisiones para Contingencias y Otras erogaciones Especiales	0	0	0	0	0	0
Participaciones y Aportaciones	0	0	0	0	0	0
Participaciones	0	0	0	0	0	0
Aportaciones	0	0	0	0	0	0
Convenios	0	0	0	0	0	0
Deuda Pública	0	0	0	0	0	0
Amortización de la Deuda Pública	0	0	0	0	0	0
Intereses de la Deuda Pública	0	0	0	0	0	0
Comisiones de la Deuda Pública	0	0	0	0	0	0
Gastos de la Deuda Pública	0	0	0	0	0	0
Costos por Coberturas	0	0	0	0	0	0



JUNTA ESTATAL DE CAMINOS

Cuenta Pública 2020						
Estado Analítico del Ejercicio del Presupuesto de Egresos						
Clasificación por Objeto del Gasto (Capítulo y Concepto)						
Del 1 de enero al 31 de diciembre de 2020						
Concepto	Egresos					
	Aprobado 1	Ampliaciones / (Reducciones) 2	Modificado 3 = 1 + 2	Devengado 4	Pagado 5	Subejercicio 6 = 3 - 4
Apoyos Financieros Adeudados de Ejercicios Fiscales Anteriores (ADEFAS)	0 0	0 0	0 0	0 0	0 0	0 0
Total del Gasto	188,370,471	205,154,447	393,524,918	311,116,669	311,116,669	82,408,249

PRESUPUESTARIA



JUNTA ESTATAL DE CAMINOS

Cuenta Pública 2020
Estado Analítico del Ejercicio del Presupuesto de Egresos
Clasificación Administrativa
Del 1 de enero al 31 de diciembre de 2020

Concepto	Egresos						Subejercicio 6 = 3 - 4
	Aprobado 1	Ampliaciones / Reducciones 2	Modificado 3 = 1 + 2	Devengado 4	Pagado 5		
DIRECCIÓN ADMINISTRATIVA	15,570,980	2,074,000	17,645,010	17,645,010	17,645,010	0	
DIRECCIÓN DE CONSERVACIÓN	0	217,948,795	217,948,795	154,952,091	154,952,091	62,996,704	
DIRECCIÓN DE CONSTRUCCIÓN	69,400,000	-14,016,683	55,383,317	35,971,772	35,971,772	19,411,545	
DIRECCIÓN DE PRODUCTOS ASFÁLTICOS	340,000	162,479	502,479	502,479	502,479	0	
DIRECCIÓN GENERAL	103,059,491	-1,543,476	101,516,015	101,516,015	101,516,015	0	
DIRECCIÓN TÉCNICA	0	529,302	529,302	529,302	529,302	0	
Total del Gasto	188,370,471	205,154,447	393,524,918	311,116,669	311,116,669	82,408,249	



JUNTA ESTATAL DE CAMINOS

Concepto	Cuenta Pública 2020						Subejercicio 6 = 3 - 4
	Estado Analítico del Ejercicio del Presupuesto de Egresos						
	Clasificación Administrativa Del 1 de enero al 31 de diciembre de 2020						
		Egresos					
Aprobado		Ampliaciones y Reducciones	Modificado	Devengado	Pagado	Subejercicio	
1		2	3 = 1 + 2	4	5	6 = 3 - 4	
Poder Ejecutivo	188,370,471	205,154,447	393,524,918	311,116,669	311,116,669	82,408,249	0
Poder Legislativo	0	0	0	0	0	0	0
Poder Judicial	0	0	0	0	0	0	0
Órganos Autónomos	0	0	0	0	0	0	0
Total del Gasto	188,370,471	205,154,447	393,524,918	311,116,669	311,116,669	82,408,249	0



JUNTA ESTATAL DE CAMINOS

Cuenta Pública 2020						
Estado Analítico del Ejercicio del Presupuesto de Egresos						
Clasificación Administrativa						
Del 1 de enero al 31 de diciembre de 2020						
Concepto	Egresos					
	Aprobado 1	Ampliaciones / Reducciones 2	Modificado 3 = 1 + 2	Devengado 4	Pagado 5	Subejercicio 6 = 3 - 4
Entidades Paraestatales y Fideicomisos No Empresariales y No Financieros	0	0	0	0	0	0
Instituciones Públicas de la Seguridad Social	0	0	0	0	0	0
Entidades Paraestatales Empresariales No Financieras con Participación Estatal	0	0	0	0	0	0
Mayoritaria	0	0	0	0	0	0
Fideicomisos Empresariales No Financieros con Participación Estatal Mayoritaria	0	0	0	0	0	0
Entidades Paraestatales Empresariales Financieras Monetarias con Participación	0	0	0	0	0	0
Estatal Mayoritaria	0	0	0	0	0	0
Entidades Paraestatales Empresariales Financieras No Monetarias con Participación	0	0	0	0	0	0
Estatal Mayoritaria	0	0	0	0	0	0
Fideicomisos Financieros Públicos con Participación Estatal Mayoritaria	0	0	0	0	0	0
Total del Gasto	0	0	0	0	0	0



JUNTA ESTATAL DE CAMINOS

Concepto	Cuenta Pública 2020 Estado Analítico del Ejercicio del Presupuesto de Egresos Clasificación Funcional (Finalidad y Función) Del 1 de enero al 31 de diciembre de 2020					Subejercicio 6 = 3 - 4
	Aprobado 1	Ampliaciones / Reducciones 2	Modificado 3 = 1 + 2	Devengado 4	Pagado 5	
Gobierno	0	0	0	0	0	0
Legislación	0	0	0	0	0	0
Justicia	0	0	0	0	0	0
Coordinación de la Política de Gobierno	0	0	0	0	0	0
Relaciones Exteriores	0	0	0	0	0	0
Asuntos Financieros y Hacendarios	0	0	0	0	0	0
Seguridad Nacional	0	0	0	0	0	0
Asuntos de Orden Público y de Seguridad Interior	0	0	0	0	0	0
Otros Servicios Generales	0	0	0	0	0	0
Desarrollo Social	0	0	0	0	0	0
Protección Ambiental	0	0	0	0	0	0
Vivienda y Servicios a la Comunidad	0	0	0	0	0	0
Salud	0	0	0	0	0	0
Recreación, Cultura y Otras Manifestaciones Sociales	0	0	0	0	0	0
Educación	0	0	0	0	0	0
Protección Social	0	0	0	0	0	0
Otros Asuntos Sociales	0	0	0	0	0	0
Desarrollo Económico	188,370,471	205,154,447	393,524,918	311,116,669	311,116,669	82,408,249
Asuntos Económicos, Comerciales y laborales en General	0	0	0	0	0	0
Agricultura, Silvicultura, Pesca y Caza	0	0	0	0	0	0
Combustibles y Energía	0	0	0	0	0	0
Minería, Manufacturas y Construcción	0	0	0	0	0	0
Transporte	188,370,471	205,154,447	393,524,918	311,116,669	311,116,669	82,408,249
Comunicaciones	0	0	0	0	0	0
Turismo	0	0	0	0	0	0
Ciencia, Tecnología e Innovación	0	0	0	0	0	0
Otros Industrias y Otros Asuntos Económicos	0	0	0	0	0	0
Otros no Clasificados en Funciones Anteriores	0	0	0	0	0	0
Transacciones de la Deuda Pública / Costo Financiero de la Deuda	0	0	0	0	0	0
Transferencias, Participaciones y Aportaciones entre Diferentes Niveles y Ordenes de Gobierno	0	0	0	0	0	0
Saneamiento del Sistema Financiero	0	0	0	0	0	0
Adeudos de Ejercicios Fiscales Anteriores	0	0	0	0	0	0
Total del Gasto	188,370,471	205,154,447	393,524,918	311,116,669	311,116,669	82,408,249



JUNTA ESTATAL DE CAMINOS

Concepto	Cuenta Pública 2020						Subejercicio 6 = 3 - 4
	Estado Analítico del Ejercicio del Presupuesto de Egresos						
	Clasificación Económica (por tipo de Gasto)						
Del 1 de enero al 31 de diciembre de 2020							
	Egresos		Egresos		Egresos		
	Aprobado	Ampliaciones / Reducciones	Modificado	Devengado	Pagado		
	1	2	3 = 1 + 2	4	5		
Gasto Corriente	118,970,471	693,033	119,663,504	119,663,504	119,663,504	0	0
Gasto de Capital	69,430,000	204,461,414	273,861,414	191,453,165	191,453,165	82,608,249	0
Amortización de la Deuda y Disminución de Pasivos	0	0	0	0	0	0	0
Pensiones y Jubilaciones	0	0	0	0	0	0	0
Participaciones	0	0	0	0	0	0	0
Total del Gasto	188,370,471	205,154,447	393,524,918	311,116,669	311,116,669	82,408,249	



JUNTA ESTATAL DE CAMINOS

Cuenta Pública 2020 Endeudamiento Neto Del 1 de enero al 31 de diciembre de 2020			
Identificación de Crédito o Instrumento	A		Endeudamiento Neto C = A - B
	Contratación/Colocación	Amortización B	
Créditos Bancarios			
Al 31 de Diciembre de 2020 la Junta Estatal de Caminos no tiene Créditos Bancarios	0	0	0
Total Créditos Bancarios	0	0	0
Otros instrumentos de Deuda			
Al 31 de Diciembre de 2020 la Junta Estatal de Caminos no tiene Otros Instrumentos de Deuda	0	0	0
Total Otros Instrumentos de Deuda	0	0	0
TOTAL	0	0	0



JUNTA ESTATAL DE CAMINOS

Cuenta Pública 2020 Intereses de la Deuda Del 1 de enero al 31 de diciembre de 2020			
Identificación de Crédito o Instrumento	Devengado	Pagado	
Créditos Bancarios			
Al 31 de Diciembre de 2020 la Junta Estatal de Caminos no tiene intereses de Créditos Bancarios	0	0	0
Total de Intereses de Créditos Bancarios	0	0	0
Otros Instrumentos de Deuda			
Al 31 de Diciembre de 2020 la Junta Estatal de Caminos no tiene intereses de Otros Instrumentos de Deuda	0	0	0
Total de Intereses de Otros Instrumentos de Deuda	0	0	0
TOTAL	0	0	0



JUNTA ESTATAL DE CAMINOS

Cuenta Pública 2020
Indicadores de Postura Fiscal
Del 1 de enero al 31 de diciembre de 2020

Concepto	Estimado	Devengado	Pagado ³
I. Ingresos Presupuestarios (I = 1 + 2)	188,370,471	311,116,669	311,116,669
1. Ingresos del Gobierno de la Entidad Federativa ¹	188,370,471	311,116,669	311,116,669
2. Ingresos del Sector Paraestatal ¹	0	0	0
II. Egresos Presupuestarios (II = 3 + 4)	188,370,471	311,116,669	311,116,669
3. Egresos del Gobierno de la Entidad Federativa ²	188,370,471	311,116,669	311,116,669
4. Egresos del Sector Paraestatal ²	0	0	0
III. Balance Presupuestario (Superávit o Déficit) (III = I - II)	0	0	0
Concepto	Estimado	Devengado	Pagado ³
III. Balance Presupuestario (Superávit o Déficit)	0	0	0
IV. Intereses, Comisiones y Gastos de la Deuda	0	0	0
V. Balance Primario (Superávit o Déficit) (V = III - IV)	0	0	0
Concepto	Estimado	Devengado	Pagado ³
A. Financiamiento	0	0	0
B. Amortización de la Deuda	0	0	0
C. Endeudamiento ó Desendeudamiento (C = A - B)	0	0	0

1 Los Ingresos que se presentan son los ingresos presupuestario totales sin incluir los ingresos por financiamientos. Los ingresos del Gobierno de la Entidad Federativa corresponden a los del Poder Ejecutivo, Legislativo Judicial y Autónomos

2 Los egresos que se presentan son los egresos presupuestarios totales sin incluir los egresos por amortización. Los egresos del Gobierno de la Entidad Federativa corresponden a los del Poder Ejecutivo, Legislativo, Judicial y Organos Autónomos

3 Para Ingresos se reportan los ingresos recaudados; para egresos se reportan los egresos pagados



JUNTA ESTATAL DE CAMINOS

Cuenta Pública 2020 Gasto por Categoría Programática Del 1 de enero al 31 de diciembre de 2020						
Concepto	Egresos					Subejercicio 6 = 3 - 4
	Aprobado 1	Ampliaciones / Reducciones 2	Modificado 3 = 1 + 2	Devengado 4	Pagado 5	
Programas	188,370,471	205,154,447	393,524,918	311,116,669	311,116,669	82,408,249
Subsidios: Sectores Social y Privado o Entidades Federativas y Municipios	0	0	0	0	0	0
Sujetos a Reglas de Operación	0	0	0	0	0	0
Otros Subsidios	0	0	0	0	0	0
Desempeño de las Funciones	188,370,471	205,154,447	393,524,918	311,116,669	311,116,669	82,408,249
Prestación de Servicios Públicos	188,370,471	205,154,447	393,524,918	311,116,669	311,116,669	82,408,249
Provisión de Bienes Públicos	0	0	0	0	0	0
Planeación, Seguimiento y Evaluación de Políticas Públicas	0	0	0	0	0	0
Promoción y Fomento	0	0	0	0	0	0
Regulación y Supervisión	0	0	0	0	0	0
Funciones de las Fuerzas Armadas (Únicamente Gobierno Federal)	0	0	0	0	0	0
Específicos	0	0	0	0	0	0
Proyectos de Inversión	0	0	0	0	0	0
Administrativos y de Apoyo	0	0	0	0	0	0
Apoyo al Proceso Presupuestario y para Mejorar la Eficiencia Institucional	0	0	0	0	0	0
Apoyo a la Función Pública y al Mejoramiento de la Gestión	0	0	0	0	0	0
Operaciones Ajenas	0	0	0	0	0	0
Compromisos	0	0	0	0	0	0
Obligaciones de Cumplimiento de Resolución Jurisdiccional	0	0	0	0	0	0
Desastres Naturales	0	0	0	0	0	0
Obligaciones	0	0	0	0	0	0
Pensiones y Jubilaciones	0	0	0	0	0	0
Aportaciones a la Seguridad Social	0	0	0	0	0	0
Aportaciones a Fondos de Estabilización	0	0	0	0	0	0
Aportaciones a Fondos de Inversión y Reestructura de Pensiones	0	0	0	0	0	0
Programas de Gastos Federalizado (Gobierno Federal)	0	0	0	0	0	0
Gasto Federalizado	0	0	0	0	0	0
Participaciones a Entidades Federativas y Municipios	0	0	0	0	0	0
Costo Financiero, Deuda o Apoyos a Deudores y Ahorradores de la Banca	0	0	0	0	0	0
Adeudos de Ejercicios Fiscales Anteriores	0	0	0	0	0	0
Total del Gasto	188,370,471	205,154,447	393,524,918	311,116,669	311,116,669	82,408,249

PROGRAMÁTICA

PROGRAMAS Y PROYECTOS DE INVERSIÓN

- 11390001 RECONSTRUCCIÓN DE CARPETA ASFÁLTICA EN TRAMOS AISLADOS, CAMINO: REYES HERNÁNDEZ-SARGENTO LÓPEZ-LA LUCHA, DEL KM. 0+000 AL KM 2+270. UBICADO EN EL MUNICIPIO DE COMALCALCO, TABASCO.
- 11390002 RECONSTRUCCIÓN DE CARPETA ASFÁLTICA, CAMINO: BENITO GONZÁLEZ-TEQUILA, DEL KM. 0+000 AL KM 4+600 Y DEL KM 5+500 AL 7+400. UBICADO EN EL MUNICIPIO DE JALAPA, TABASCO.
- 11390003 RECONSTRUCCIÓN DE PAVIMENTO ASFÁLTICO DEL CAMINO: BENITO JUÁREZ-TEPETITAN-20 DE NOVIEMBRE, DEL KM.,0+000 AL KM. 0+618. UBICADO EN EL MUNICIPIO DE MACUSPANA TABASCO.
- 11390004 ESTUDIO DE INFORME PREVENTIVO DE RECONSTRUCCIÓN DE TERRACERÍAS, PAVIMENTO ASFÁLTICO Y SEÑALAMIENTO HORIZONTAL CAMINO ACCESO A LA R/A. SAMARKANDA-LAGARTERA, DEL KM. 0+000 AL KM. 5+000 UBICADO EN LOS MUNICIPIOS DE CENTRO Y NACAJUCA TABASCO
- 11390005 CONSTRUCCIÓN DE PUENTE VEHICULAR MIXTO BARRIAL, CAMINO: LA "T" CASTAÑAL-NOYPAC, EN EL KM. 28+300 UBICADO EN EL MUNICIPIO DE TACOTALPA, TABASCO.
- 11390006 CONSTRUCCIÓN DE PUENTE VEHICULAR MIXTO BARRIAL, CAMINO: LA "T" CASTAÑAL-NOYPAC, EN EL KM. 28+300 UBICADO EN EL MUNICIPIO DE TACOTALPA, TABASCO.
- 11390007 MANTENIMIENTO A PUENTE TUBULAR VEHICULAR, CAMINO: VILLA ALDAMA-LA ARENA, EN EL KM. 3+525, UBICADO EN EL MUNICIPIO DE COMALCALCO, TABASCO.
- 11390008 MANTENIMIENTO A PUENTE TUBULAR VEHICULAR, CAMINO: TOCOAL-JOLOCHERO-MEDELLIN Y MADERO 3A. SECCIÓN EN EL KM. 10+930, DESVIACIÓN DERECHA KM. 0+020, UBICADO EN EL MUNICIPIO DE CENTRO, TABASCO.
- 11390009 REHABILITACIÓN DE LOSA Y MANTENIMIENTO DE PUENTE MIXTO, CAMINO: HUIMANGUILLO-FRANCISCO RUEDA, EN EL KM. 20+000, UBICADO EN EL MUNICIPIO DE HUIMANGUILLO, TABASCO.
- 11390010 CONSTRUCCIÓN DE ALEROS EN OBRA DE DRENAJE, CAMINO: HUIMANGUILLO-FRANCISCO RUEDA, EN EL KM. 12+400, UBICADO EN EL MUNICIPIO DE HUIMANGUILLO, TABASCO.
- 11390011 CONSTRUCCIÓN DE CABEZALES EN OBRAS DE DRENAJE Y RETIRO DE OBRA DE DESVIO, CAMINO: REDENCIÓN DEL CAMPESINO-SAN FRANCISCO, EN EL KM. 11+574 Y KM. 15+992, UBICADO EN EL MUNICIPIO DE TENOSIQUE, TABASCO.

JUNTA ESTATAL DE CAMINOS

- 11390012 SUSTITUCIÓN DE OBRA DE DRENAJE MENOR, CAMINO E.C. (EL SUSPIRO TENOSIQUE)-TULIPAN-BALANCAN, EN EL KM. 0+013, UBICADO EN EL MUNICIPIO DE BALANCÁN, TABASCO.
- 11390013 RECONSTRUCCIÓN DE PUENTE TUBULAR VEHICULAR, CAMINO: EL PORVENIR-CORRALILLO 1ERA. Y 2DA. SECCIÓN, EN EL KM. 6+520. UBICADO EN EL MUNICIPIO DE MACUSPANA, TABASCO.
- 11390014 RECONSTRUCCIÓN DE TERRACERÍAS, OBRAS DE DRENAJE, PAVIMENTO ASFÁLTICO Y SEÑALAMIENTO HORIZONTAL, DEL CAMINO: E.C. (VILLAHERMOSA-TEAPA)-PLAYAS DEL ROSARIO-OXOLOTAN, TRAMO DEL KM. 25+000 AL KM. 35+000, UBICADO EN EL MUNICIPIO DE JALAPA Y TACOTALPA, TAB.
- 11390015 RECONSTRUCCIÓN DE TERRACERÍAS Y REVESTIMIENTO, CAMINO: E.C. (VILAHERMOSA-MACUSPANA)-MIRAFLORES-ISMATE-LOS PICHES, TRAMO: CHIQUIGUO 2A. SECCIÓN-LAS MATILLAS 1A. SECCIÓN, DEL KM. 8+840 AL KM. 18+240 (EN TRAMOS AISLADOS. UBICADO EN EL MPIO. DE CENTRO SECCIÓN, DEL KM. 0+000 AL KM. 7+300 (EN TRAMOS AISLADOS) UBICADO EN EL MUNICIPIO DE CENTRO, TABASCO.
- 11390016 RECONSTRUCCIÓN DE TERRACERÍAS Y REVESTIMIENTO, CAMINO: E.C. (VILAHERMOSA-ESCARCEGA)-SAN FRANCISCO-CORONEL TRACONIS 4A. SECCIÓN, DEL KM. 0+000 AL KM. 7+300 (EN TRAMOS AISLADOS) UBICADO EN EL MUNICIPIO DE CENTRO, TABASCO.
- 11390018 RECONSTRUCCIÓN DE PAVIMENTO ASFÁLTICO Y SEÑALAMIENTO HORIZONTAL DEL CAMINO: E.C. (VILLAHERMOSA-TEAPA)-COLIMA-ALVARADO, DL KM. 0+000 AL KM. 6+000. UBICADO EN EL MUNICIPIO DE CENTRO, TABASCO.
- 11390019 RECONSTRUCCIÓN DE PAVIMENTO ASFÁLTICO Y SEÑALAMIENTO HORIZONTAL DEL CAMINO: E.C. (DOS MONTES-AEROPUERTO)-PAJONAL-LA PALMA, DEL KM. 0+000 AL KM. 5+000 UBICADO EN EL MUNICIPIO DE CENTRO, TABASCO.
- 11390020 RECONSTRUCCIÓN DE PAVIMENTO ASFÁLTICO Y SEÑALAMIENTO HORIZONTAL DEL CAMINO: VILLAHERMOSA-COMALCALCO, TRAMO CUPILCO-CHICHICAPA, DEL KM. 39+000 AL KM. 41+000. UBICADO EN EL MUNICIPIO DE COMALCALCO, TABASCO.
- 11390021 ESTUDIO DE INFORME PREVENTIVO DE RECONSTRUCCIÓN DE TERRACERÍAS, PAVIMENTO ASFÁLTICO Y SEÑALAMIENTO HORIZONTAL, CAMINO: VILLAHERMOSA-COMALCALCO. TRAMO: SALOYA-NACAJUCA, DEL KM. 1+440 AL KM. 17+500 UBICADO EN EL MUNICIPIO DE NACAJUCA, TABASCO.
- 11390022 ESTUDIO DE INFORME PREVENTIVO DE RECONSTRUCCIÓN DE TERRACERÍAS, OBRAS DE DRENAJE, PAVIMENTO ASFÁLTICO Y SEÑALAMIENTO HORIZONTAL Y VERTICAL, E.C. (VILLAHERMOSA-ESCARCEGA)-CHABLÉ-EL TRIUNFO, TRAMO: DEL KM. 0+000 AL 25+000. UBICADO EN EL MUNICIPIO DE BALANCÁN, TABASCO.
- 11390023 ESTUDIO DE INFORME PREVENTIVO DE RECONSTRUCCIÓN DE TERRACERÍAS Y REVESTIMIENTO, CAMINO: E.C. (VILLAHERMOSA-ESCARCEGA)-SAN FRANCISCO CORONEL TRACONIS 4A. SECCIÓN, TRAMO: CORONEL TRACONIS 4A. SECCIÓN, DEL KM. 0+000 AL KM. 7+300 (EN TRAMOS

PROGRAMÁTICA

AISLADOS).

11390024 ESTUDIO DE INFORME PREVENTIVO DE RECONSTRUCCIÓN DE TERRACERÍAS Y REVESTIMIENTO, CAMINO: E.C. (VILLAHERMOSA-MACUSPANA)-MIRAFLORES-ISMATE-LOS PICHES, TRAMO CHIQUIGUAO 2A. SECCIÓN-LAS MATILLAS 1A. SECCIÓN, DEL KM. 8+840 AL KM. 18+240 (EN TRAMOS AISLADOS)

11390025 ESTUDIO DE INFORME PREVENTIVO DE RECONSTRUCCIÓN DE TERRACERÍAS, PAVIMENTO ASFALTICO Y SEÑALAMIENTO HORIZONTAL, CAMINO: FRUTILLA-LOS PAJAROS, DEL KM. 0+000 AL KM. 5+500 (TRAMOS AISLADOS). UBICADO EN EL MUNICIPIO DE JONUTA, TABASCO.

11390026 ESTUDIO DE INFORME PREVENTIVO DE RECONSTRUCCIÓN DE CARPETA ASFALTICA, CAMINO: BENITO GONZÁLEZ-TEQUILA, DEL KM. 0+000 AL KM. 4+600 Y DEL KM. 5+500 AL KM. 7+400. UBICADO EN EL MUNICIPIO DE JALAPA, TABASCO.

11390027 ESTUDIO DE INFORME PREVENTIVO DE RECONSTRUCCIÓN DE PAVIMENTO ASFALTICO DEL KM. 4+000 AL KM. 8+010, DESORILLE, RASTREO Y RECARGUES DE GRAVA DEL KM. 8+010 AL 25+000, CAMINO: LAZARO CARDENAS-BITZAL. UBICADO EN EL MUNICIPIO DE MACUSPANA, TABASCO.

11390028 RECONSTRUCCIÓN DE TERRACERÍAS, OBRA DE DRENAJE, PAVIMENTO ASFALTICO, SEÑALAMIENTO HORIZONTAL Y VERTICAL, CAMINOS: E.C. (VILLAHERMOSA-ESCARCEGA)-CHABLE-EL TRIUNFO, TRAMO: DEL KM. 0+000 AL KM. 5+600, UBICADO EN EL MUNICIPIO DE BALANCÁN TABASCO.

11390029 RECONSTRUCCIÓN DE TERRACERÍAS, OBRAS DE DRENAJE, PAVIMENTO ASFALTICO, SEÑALAMIENTO HORIZONTAL CAMINO: E.C. (VILLAHERMOSA-ESCARCEGA)-CHABLE-EL TRIUNFO, TRAMO: DEL KM. 5+600 AL KM. 11+200, UBICADO EN EL MUNICIPIO DE BALANCÁN, TABASCO.

11390030 ESTUDIO DE INFORME PREVENTIVO DE RECONSTRUCCIÓN DE TERRACERÍAS, OBRAS DE DRENAJE, PAVIMENTO ASFALTICO Y SEÑALAMIENTO HORIZONTAL, DEL CAMINO: E.C. (VILLAHERMOSA-TEAPA)-PLAYAS DEL ROSARIO-OXOLOTÁN, TRAMO: DEL KM. 25+000 AL KM. 35+000 UBICADO EN EL MUN.

11390031 RECONSTRUCCIÓN DE OBRA DE DRENAJE, CAMINO: TEAPA-TACOTALPA, TRAMO: TEAPA, EN EL KM. 10+000 UBICADO EN EL MUNICIPIO DE TEAPA, TABASCO.

11390032 RECONSTRUCCIÓN DE PAVIMENTO ASFALTICO DEL KM. 4+000 AL 8+010; DESORILLE, RASTREO Y RECARGUE DE GRAVA DEL KM. 8+010 AL 25+000, CAMINO LAZARO CÁRDENAS -BITZAL, UBICADO EN EL MUNICIPIO DE MACUSPANA.

11390033 RECONSTRUCCIÓN DE TERRACERÍAS, PAVIMENTO ASFALTICO, SEÑALAMIENTO HORIZONTAL Y VERTICAL, CAMINO: E.C. (VHSA-LUIS GIL PEREZ)-ESTANCIA VIEJA-MIGUEL HIDALGO 2DA. SECC., TRAMO : KM. 0+000 AL KM. 1+720 UBICADO EN EL MUNICIPIO DE CENTRO TABASCO

11390035 RECONSTRUCCIÓN DE TERRACERÍAS, OBRA DE DRENAJE, PAVIMENTO ASFALTICO Y SEÑALAMIENTO HORIZONTAL CAMINO: TEAPA-

TACOTALPA, TRAMO: EN EL KM. 6+800 UBICADO EN EL MUNICIPIO DE TEAPA TABASCO.

11390036 RECONSTRUCCIÓN DE TERRACERÍAS, OBRAS DE DRENAJE, PAVIMENTO ASFALTICO, SEÑALAMIENTO HORIZONTAL Y VERTICAL, CAMINO: E.C. (VILLAHERMOSA-ESCARCEGA)-CHABLÉ-EL TRIUNFO, TRAMO DEL KM. 11+200 AL KM. 18+100 UBICADO EN EL MUNICIPIO DE BALANCÁN TABASCO.

11390037 RECONSTRUCCIÓN DE TERRACERÍAS, OBRAS DE DRENAJE, PAVIMENTO ASFALTICO, SEÑALAMIENTO HORIZONTAL Y VERTICAL, CAMINO: E.C. (VILLAHERMOSA-ESCARCEGA)-CHABLÉ-EL TRIUNFO, TRAMO: DEL KM. 18+100 AL KM. 25+000. UBICADO EN EL MUNICIPIO DE BALANCÁN, TABASCO.

11390038 RECONSTRUCCIÓN DE TERRACERÍAS, PAVIMENTO ASFALTICO Y SEÑALAMIENTO HORIZONTAL, CAMINO: FRUTILLA-LOS PÁJAROS, TRAMO: DEL KM. 5+500 AL KM. 7+650.

11390040 RECONSTRUCCIÓN DE TERRACERÍAS, OBRAS DE DRENAJE, REVESTIMIENTO Y SEÑALAMIENTO VERTICAL DEL CAMINO: EL CASTAÑO-GUILLERMO PRIETO-NICOLAS BRAVO, TRAMO: DEL KM 0+000 AL KM. 21+800, UBICADO EN EL MUNICIPIO, DE MACUSPANA TABASCO.

11390042 RECONSTRUCCIÓN DE LOSAS DE ACCESOS AL PUENTE. CAMINO: FRONTERA-JONUTA, R/A SALSIPUEDES, EN EL KM. 44+420, UBICADO EN EL MUNICIPIO DE CENTLA, TABASCO.

11390043 RESTABLECIMIENTO DE CARRILES DE CIRCULACIÓN, PUENTE DE CONCRETO ARMADO Y CLARO CENTRAL METALICO PUENTE SANCHEZ MAGALLANES-BARRA DE PANTEONES, KM. 37+000 UBICADO EN EL MUNICIPIO DE CÁRDENAS TABASCO.

11390054 CONCLUSIÓN DE LOS TRABAJOS DE CONSTRUCCIÓN DE OBRA DE DRENAJE TIPO CAJÓN PREFABRICADO, CAMINO: SABINA-VILLAHERMOSA, EN EL KM 0+870, UBICADO EN EL MUNICIPIO DE CENTRO, TABASCO.

11390057 RECONSTRUCCIÓN DE TERRACERÍAS, PAVIMENTO ASFÁLTICO Y SEÑALAMIENTO HORIZONTAL Y VERTICAL, CAMINO: E.C. (VILLAHERMOSA-TEAPA)-PLAYAS DEL ROSARIO-OXOLOTAN, TRAMO: LIBRAMIENTO DE JALAPA, DEL KM. 22+540 AL 25+000 UBICADO EN EL MUNICIPIO DE JALAPA, TAB.

11390058 REHABILITACIÓN DE PAVIMENTO ASFÁLTICO Y TERRACERÍAS, CAMINO. E.C. (COATZACOALCOS-VILLAHERMOSA)-AUTOPISTA REFORMA-DOS BOCAS, TRAMO: CUNDUACAN, DEL KM. 0+000 AL KM 12+000, CUERPO "A" UBICADO EN EL MUNICIPIO DE CUNDUACAN, TABASCO.

11390059 REHABILITACIÓN DE PAVIMENTO ASFÁLTICO Y TERRACERÍAS, CAMINO. E.C. (COATZACOALCOS-VILLAHERMOSA)-AUTOPISTA REFORMA-DOS BOCAS, TRAMO CUNDUACAN, DEL KM. 0+000 AL KM. 12+000, CUERPO "B" UBICADO EN EL MUNICIPIO DE CUNDUACAN.

11390060 REHABILITACIÓN DE PAVIMENTO ASFÁLTICO Y TERRACERÍAS, CAMINO E.C. (COATZACOALCOS-VILLAHERMOSA)-AUTOPISTA REFORMA-DOS BOCAS, TRAMO: CUNDUACAN, DEL KM. 12+000 AL KM. 24+000 "A" UBICADO EN EL MUNICIPIO DE CUNDUACAN, TABASCO.

JUNTA ESTATAL DE CAMINOS

- 11390061 REHABILITACIÓN DE PAVIMENTO ASFÁLTICO Y TERRACERÍAS, CAMINO: E.C. (COATZACOALCOS-VILLAHERMOSA)-AUTOPISTA REFORMA-DOS BOCAS, TRAMO: CUNDUACAN, DEL KM. 12+000 AL KM. 24+000, CUERPO "B" UBICADO EN EL MUNICIPIO DE CUNDUACAN, TABASCO.
- 11390062 RECONSTRUCCIÓN DE TERRACERÍAS, OBRAS DE DRENAJE, PAVIMENTO ASFÁLTICO, SEÑALAMIENTO HORIZONTAL Y VERTICAL, CAMINO: E.C. (VHSA-TEAPA)-PLAYAS DEL ROSARIO-OXOLOTÁN, TRAMO: LÍMITE JALAPA-TACOTALPA-OXOLOTÁN, DEL KM. 35+000 AL KM. 39+800 MPIO. TACOTALPA.
- 11390064 TRABAJOS COMPLEMENTARIOS PARA LA RECONSTRUCCIÓN DEL CAMINOS: E.C. (VILLAHERMOSA-ESCARCEGA)-CHABLE-EL TRIUNFO, TRAMO DEL KM. 0+000 AL KM. 5+600. UBICADO EN EL MUNICIPIO DE BALANCÁN, TABASCO.
- 11390065 TRABAJOS COMPLEMENTARIOS PARA LA RECONSTRUCCIÓN DEL CAMINO: E.C. (VILLAHERMOSA-ESCARCEGA)-CHABLE-EL TRIUNFO, TRAMO: DEL KM. 5+600 AL KM. 11+200. UBICADO EN EL MUNICIPIO DE BALANCÁN, TABASCO.
- 11390066 TRABAJOS COMPLEMENTARIOS PARA LA RECONSTRUCCIÓN DEL CAMINO: E.C. (VILLAHERMOSA-TEAPA)-PLAYAS DEL ROSARIO-OXOLOTÁN, TRAMO: DEL KM. 25+000 AL KM. 35+000 UBICADO EN EL MUNICIPIO DE JALAPA Y TACOTALPA, TABASCO.
- 11390067 REHABILITACION DE ACCESOS A PUENTE JOSE COLOMO, CAMINO: FCO. J. SANTA MARÍA-FEDERICO ÁLVAREZ, TRAMO. EL PORTON-PUENTE PITAHAYA, KM. 38+000 MUNICIPIO DE MACUSPANA, TABASCO.
- 11390068 CONSTRUCCIÓN DE OBRA DE DESVÍO EN EL CAMINO: CHABLE-BAJO AMATITAN, TRAMO: LAS VEGAS-BAJO AMATITÁN, DEL KM. 8+340 AL KM. 8+960 UBICADO EN EL MUNICIPIO DE JONUTA, TABASCO.
- 11390069 ESTUDIO DE INFORME PREVENTIVO DE IMPACTO AMBIENTAL DEL CAMINO: E.C. (COATZACOALCOS-VILLAHERMOSA)-AUTOPISTA REFORMA-DOS BOCAS, TRAMO: DEL KM. 0+000 AL KM. 36+800, CUERPO "A" Y "B" MUNICIPIOS DE CUNDUACAN, JALPA DE MENDEZ Y COMALCALCO, TAB.
- 11390070 ESTUDIO DE INFORME PREVENTIVO DE IMPACTO AMBIENTAL DEL CAMINO: VILLAHERMOSA-COMALCALCO, TRAMO. AMATTAN-AYAPA, DEL KM. 32+000 AL KM. 38+500 UBICADO EN EL MUNICIPIO DE JALPA DE MENDEZ, TABASCO.
- 11390071 ESTUDIO DE INFORME PREVENTIVO DE IMPACTO AMBIENTAL DEL CAMINO: EL CASTAÑO-GUILLEMO PRIETO-NICOLAS BRAVO, TRAMO: DEL KM. 0+000 AL KM. 21+800 UBICADO EN EL MUNICIPIO DE MACUSPANA, TABASCO.
- 139010101 DIRECCIÓN GENERAL
- 42160 TRANSFERENCIA PARA INVERSIÓN PÚBLICA AL SECTOR ORDENAMIENTO TERRITORIAL Y OBRAS PÚBLICAS
- JE003 GASTOS DE OPERACIÓN DE LA DIRECCIÓN ADMINISTRATIVA

JE008 GASTOS DE OPERACIÓN DE LA PLANTA DE EMULSIONES ASFÁLTICAS

JE032 GASTOS DE OPERACIÓN I.S.R. (FEIEF).

JE031 GASTOS DE OPERACIÓN PARA LAS ACTIVIDADES DE LA DIRECCIÓN ADMINISTRATIVA.

PROGRAMÁTICA

INDICADORES DE RESULTADOS

La Junta Estatal de Caminos cuenta con tres Matrices de Indicadores de Resultados (K007, K008 y G004), mismos que evalúan las condiciones y/o causas de programas Estatales y Federales, con la finalidad de proporcionar información del alcance de los objetivos propuestos.

El Objetivo del Indicador K007: Carreteras.

- Nivel Componente: Infraestructura Carretera y de Caminos Construida., alcanzándose un porcentaje de construcción de carretera del 78.648%.

El Objetivo del Indicador K008: Puentes.

- Nivel Componente: - Infraestructura de Puentes de Jurisdicción Estatal Mejorada; tiene un porcentaje de kilómetros de mejoramiento de infraestructura de puentes de un 6.66%.

El Objetivo del Indicador G004: Supervisión, Regutación, Inspección, Verificación, así como Servicios de Obra Pública y Administración.

- Nivel Componente 01: - Obras de Infraestructura Supervisada, tiene un porcentaje de avance de supervisión de obras de un 98.75 %.
- Nivel Componente 02: - Requerimientos para la Obra Pública tramitados, tiene un porcentaje de avance de requerimientos tramitados de un 56.52%.



JUNTA ESTATAL DE CAMINOS

Cuenta Pública 2020

Estado de Situación Financiera Detallado - LDF
AL 31 de diciembre de 2019 y al 31 de diciembre de 2020
(PESOS)

Concepto	2020	31 de diciembre 2019	Concepto	2020	31 de diciembre 2019
ACTIVO			PASIVO		
Activo Circulante			Activo Circulante		
a. Efectivo y Equivalentes (a-1+2+3+4+5+6+7)	4,015,119	752,645	a. Cuentas por Pagar a Corto Plazo (a-1+2+3+4+5+6+7+8+9)	7,283,151	11,413,340
a1) Efectivo	0	0	a1) Servicios Personales por Pagar a Corto Plazo	3,061,210	3,068,803
a2) Bancos/Financiera	4,015,119	752,645	a2) Proveedores por Pagar a Corto Plazo	26,214	7,556,216
a3) Bienes Dependientes y Otros	0	0	a3) Contratación por Obras Públicas por Pagar a Corto Plazo	0	0
a4) Inversiones Temporales (Hedged Interest)	0	0	a4) Participaciones y Aperturas por Pagar a Corto Plazo	0	0
a5) Fondos con Alcaldía Española	0	0	a5) Transferencias Otorgadas por Pagar a Corto Plazo	0	0
a6) Depósitos de Fondos de Terceros en Garantía y/o Administración	0	0	a6) Intereses, Comisiones y Otros Gastos de la Deuda Pública por Pagar a Corto Plazo	0	0
a7) Otros Efectivos y Equivalentes	0	0	a7) Retenciones y Contr Buques por Pagar a Corto Plazo	2,751,826	775,693
b. Derechos a Recibir Efectivo o Equivalentes (b-1+2+3+4+5+6+7)	3,191,649	18,664,330	a8) Devoluciones de la Ley de Impuestos por Pagar a Corto Plazo	0	0
b1) Inversiones Financieras de Corto Plazo	0	0	a9) Otros Cuentas por Pagar a Corto Plazo	1,306,701	11,658
b2) Cuentas por Cobrar a Corto Plazo	3,191,649	18,664,330	b. Documentos por Pagar a Corto Plazo (b-1+2+3+4)	0	0
b3) Ingresos por Recopiar a Corto Plazo	0	0	b1) Documentos Contables por Pagar a Corto Plazo	0	0
b4) Ingresos por Anticipos de la Tercera a Corto Plazo	0	0	b2) Documentos con Garantías por Obras Públicas por Pagar a Corto Plazo	0	0
b5) Devoluciones por Anticipos de la Tercera a Corto Plazo	0	0	b3) Otros Documentos por Pagar a Corto Plazo	0	0
b6) Prestamos Otorgados a Corto Plazo	0	0	c. Proceso a Corto Plazo de la Deuda Pública (c-1+2+3+4)	0	0
b7) Otros Derechos a Recibir Efectivo o Equivalentes a Corto Plazo	0	0	c1) Proceso a Corto Plazo de la Deuda Pública	0	0
c. Derechos a Recibir Bienes o Servicios (c-1+2+3+4+5)	1,710,004	4,599,422	c2) Proceso a Corto Plazo de Acreditamiento Financiero	0	0
c1) Anticipo a Proveedores por Adquisición de Bienes y Prestación de Servicios a Corto Plazo	0	0	d. Títulos y Valores a Corto Plazo	0	0
c2) Anticipo a Proveedores por Adquisición de Bienes Inmuebles y Muebles a Corto Plazo	0	0	e. Pasivos Diferidos a Corto Plazo (e-1+2+3)	0	0
c3) Anticipo a Proveedores por Adquisición de Bienes Intangibles a Corto Plazo	0	0	e1) Ingresos Cobrados por Adjudicación a Corto Plazo	0	0
c4) Anticipo a Contratistas por Obras Públicas a Corto Plazo	1,710,004	4,599,422	e2) Ingresos Cobrados por Adjudicación a Corto Plazo	0	0
c5) Otros Derechos a Recibir Bienes o Servicios a Corto Plazo	0	0	e3) Otros Pasivos Diferidos a Corto Plazo	0	0
d. Inversiones (d-1+2+3+4+5)	0	0	f. Fondos y Bienes de Terceros en Garantía y/o Administración a Corto Plazo	0	0
d1) Inversión de Marcas para Venta	0	0	f1) Fondos en Garantía a Corto Plazo	0	0
d2) Inversión de Marcas en Transmisión	0	0	f2) Fondos en Administración a Corto Plazo	0	0
d3) Inversión de Marcas en Proceso de Fabricación	0	0	f3) Fondos Contingentes a Corto Plazo	0	0
d4) Inversión de Marcas Primas, Materias y Suministros para Producción	0	0	f4) Fondos de Fideicomisos, Mandatos y Contratos Anulados a Corto Plazo	0	0
d5) Bienes en Tránsito	0	0	f5) Otros Fondos de Terceros en Garantía y/o Administración a Corto Plazo	0	0
e. Almacenes	2,019,649	0	f6) Retiros y Bienes en Garantía a Corto Plazo	0	0
f. Estaciones por Perdida o Deterioro de Activos Circulantes (f-1+2)	0	0	g. Provisiones a Corto Plazo (g-1+2+3)	0	0
f1) Estaciones por Perdida o Deterioro de Activos Circulantes (f-1+2) Efectivos	0	0	g1) Provisiones para Demandas y Juicios a Corto Plazo	0	0
f2) Estaciones por Perdida o Deterioro de Inmuebles	0	0	g2) Provisiones para Contingencias a Corto Plazo	0	0
g. Otros Activos Circulantes (g-1+2+3+4)	0	0	g3) Otras Provisiones a Corto Plazo	0	0
g1) Valores en Garantía	0	0	h. Otros Pasivos a Corto Plazo (h-1+2+3)	0	0
g2) Bienes o Servicios de Terceros de los que se espera el pago	0	0	h1) Ingresos por Diferido	0	0
g3) Bienes, Derechos de Embarcos, Desembarcos, Aseguramientos y Diferidos en pago	0	0	h2) Recaudación por Pasajero	0	0
g4) Adquisición con Fondos de Terceros	0	0	h3) Otros Pasivos Circulantes	0	0
II. Total de Activos Circulantes (IIa+IIb+IIc+IIe+IIg)	10,931,612	17,745,553	II. Total de Pasivos Circulantes (IIa+IIb+IIc+IIe+IIg+IIh)	7,283,151	11,413,340
Activo No Circulante			Activo No Circulante		
a. Inversiones Financieras a Largo Plazo	0	0	a. Cuentas por Pagar a Largo Plazo	4,661,649	4,661,649
b. Derechos a Recibir Efectivo o Equivalentes a Largo Plazo	8,940,234	7,221,592	b. Documentos por Pagar a Largo Plazo	0	0
c. Bienes Inmuebles, Inmuebles en Construcción y Construcción en Proceso	197,877,706	197,877,706	c. Deuda Pública a Largo Plazo	0	0
d. Bienes Muebles	48,080,257	61,614,726	d. Pasivos Diferidos a Largo Plazo	0	0
e. Activos Intangibles	770,612	770,612	e. Fondos y Bienes de Terceros en Garantía y/o Administración a Largo Plazo	0	0
f. Depreciación Diferida y Amortización Acumulada de Bienes	-44,953,175	-44,991,937	f. Provisiones a Largo Plazo	0	0
g. Activos Diferidos	0	0	g. Otros Pasivos No Circulantes	0	0
h. Estimación por Perdida o Deterioro de Activos no Circulantes	0	0	III. Total de Pasivos No Circulantes (IIIa+IIIb+IIIc+IIIe+IIIg)	4,661,649	4,661,649
i. Otros Activos No Circulantes	0	0	IV. Hacienda Pública (IVa+IVb+IVc)	11,844,828	16,074,829
			IVa. Hacienda Pública por Inversión Contributiva (IVa-1+2+3)	104,777,531	104,777,531



JUNTA ESTATAL DE CAMINOS

Cuenta Pública 2020

Estado de Situación Financiera Detallado - LDF

Al 31 de diciembre de 2019 y al 31 de diciembre de 2020
(PESOS)

Concepto	31 de diciembre		Concepto	31 de diciembre	
	2020	2019		2020	2019
II. Total de Activos No Circulantes (14b)-(15)	223,047,512	222,774,678	a. Aportaciones	184,777,831	184,777,831
I. Total del Activo (14a)-(13)	223,966,864	248,222,231	b. Devoluciones de Capital	0	0
			c. Actualización de la Hacienda Pública Patrimonial	0	0
			III. Hacienda Pública Patrimonial General (11)(12)-(13)-(14)-(15)	37,544,293	39,849,871
			a. Resultados del Ejercicio (Ahorro / Desahorro)	-4,858,423	-20,847,184
			b. Resultados de Ejercicios Anteriores	-1,681,933,895	-1,653,435,992
			c. Reservas	79,279,800	79,279,800
			d. Reservas	0	0
			e. Rectificaciones de Resultados de Ejercicios Anteriores	1,643,618,231	1,643,618,231
			IV. Exceso o Insuficiencia en la Acta de Ejecución de la Hacienda Pública Patrimonial (16)-(17)-(18)	0	0
			a. Resultado por Percepción Monetaria	0	0
			b. Resultado por Emisión de Activos no Monetarios	0	0
			VI. Total Hacienda Pública Patrimonial (16)-(18)-(19)-(20)	222,171,624	224,167,862
			IV. Total del Pasivo y Hacienda Pública (19)-(21)-(22)	223,966,864	248,222,231

ADICIONAL LDF



JUNTA ESTATAL DE CAMINOS

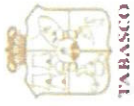
Cuenta Pública 2020
Informe Analítico de la Deuda Pública y Otros Pasivos - LDF
Del 1 de enero al 31 de diciembre de 2020
(PESOS)

Denominación de la Deuda Pública y Otros Pasivos (c)	Saldo al 31 de diciembre de 2019 (d)	Disposiciones del Periodo (e)	Amortizaciones del Periodo (f)	Revaluaciones, Reclasificaciones y Otros Ajustes (g)	Saldo Final del Periodo (h) h=d+e+f-g	Pago de Intereses del Periodo (i)	Pago de Comisiones y demás costos asociados durante el Periodo (j)
1. Deuda Pública (1=A+B)	0	0	0	0	0	0	0
A. Corto Plazo (A=a1+a2+a3)	0	0	0	0	0	0	0
a1) Instituciones de Crédito	0	0	0	0	0	0	0
a2) Títulos y Valores	0	0	0	0	0	0	0
a3) Arrendamientos Financieros	0	0	0	0	0	0	0
B. Largo Plazo (B=b1+b2+b3)	0	0	0	0	0	0	0
b1) Instituciones de Crédito	0	0	0	0	0	0	0
b2) Títulos y Valores	0	0	0	0	0	0	0
b3) Arrendamientos Financieros	0	0	0	0	0	0	0
2. Otros Pasivos	16,074,829	0	0	0	11,864,620	0	0
3. Total de la Deuda Pública y Otros Pasivos (3=1+2)	16,074,829	0	0	0	11,864,620	0	0
4. Deuda Contingente 1 (Informativo)	0	0	0	0	0	0	0
A. Deuda Contingente 1	0	0	0	0	0	0	0
B. Deuda Contingente 2	0	0	0	0	0	0	0
C. Deuda Contingente XX	0	0	0	0	0	0	0
5. Valor de Instrumentos Bono Cupón Cero 2 (Informativo)	0	0	0	0	0	0	0
A. Instrumento Bono Cupón Cero 1	0	0	0	0	0	0	0
B. Instrumento Bono Cupón Cero 2	0	0	0	0	0	0	0
C. Instrumento Bono Cupón Cero XX	0	0	0	0	0	0	0

1 Se refiere a cualquier financiamiento sin fuente o garantía de pago definida, que sea asumida de manera solidaria o subsidiaria por las Entidades Federativas con sus Municipios, organismos descentralizados y empresas de participación estatal mayoritaria y fideicomisos, locales o municipales, y por los Municipios con sus respectivos organismos descentralizados y empresas de participación municipal mayoritaria.

2 Se refiere al valor del Bono Cupón Cero que respalda el pago de los créditos asociados al mismo (Activo).

Obligaciones a Corto Plazo	Monto Contratado (l)	Plazo Pactado (m)	Tasa de Interés (n)	Comisiones y Costos Relacionados (o)	Tasa Efectiva (p)
6. Obligaciones a Corto Plazo (Informativo)	0	0	0	0	0
A. Crédito 1	0	0	0	0	0
A. Crédito 2	0	0	0	0	0
A. Crédito XX	0	0	0	0	0



JUNTA ESTATAL DE CAMINOS

Cuenta Pública 2020
Informe Analítico de Obligaciones Diferentes de Financiamientos - LDF
Del 1 de enero al 31 de diciembre de 2020
(PESOS)

Denominación de las Obligaciones Diferentes de Financiamiento (c)	Fecha del Contrato (d)	Fecha de inicio de operación del proyecto (e)	Fecha de vencimiento (f)	Monto de la inversión pactado (g)	Plazo pactado (h)	Monto promedio mensual del pago de la contraprestación (i)	Monto promedio mensual del pago de la contraprestación al pago de inversión (j)	Monto pagado de la inversión al 31 de diciembre de 2020 (k)	Monto pagado de la inversión actualizado al 31 de diciembre de 2020 (l)	Saldo pendiente por pagar de la inversión al 31 de diciembre de 2020 (m=g-l)
A. Asociaciones Público Privadas (APP's)										
NO APLICA										
B. Otros Instrumentos										
NO APLICA										
C. Total de Obligaciones Diferentes de Financiamiento										



JUNTA ESTATAL DE CAMINOS

Cuenta Pública 2020
Balance Presupuestario - LDF
Del 1 de enero al 31 de diciembre de 2020
(PESOS)

Concepto	Estimado/ Aprobado	Devengado	Recaudado/ Pagado
A. Ingresos Totales (A=A1+A2+A3)	188,378,471	311,116,669	311,116,669
A1. Ingresos de Libre Disposición	340,000	502,478	502,478
A2. Transferencias Federales Etiquetadas	188,038,471	310,614,191	310,614,191
A3. Financiamiento Neto	0	0	0
B. Egresos Presupuestarios (B=01+02)	188,378,471	311,116,669	311,116,669
B1. Gasto No Etiquetado sin incluir Amortización de la Deuda Pública	340,000	502,478	502,478
B2. Gasto Etiquetado sin incluir Amortización de la Deuda Pública	188,038,471	310,614,191	310,614,191
C1. Remanentes de Ingresos de Libre Disposición aplicados en el periodo	0	0	0
C2. Remanentes de Transferencias Federales Etiquetadas aplicados en el periodo	0	0	0
C. Remanentes del Ejercicio Anterior (C=C1+C2)	0	0	0
I. Balance Presupuestario (I=A-B)	0	0	0
II. Balance Presupuestario sin Financiamiento Neto (II=I-A3)	0	0	0
III. Balance Presupuestario sin Financiamiento Neto Y sin Remanentes del Ejercicio Anterior (III=II-C)	0	0	0

Concepto	Estimado / Aprobado	Devengado	Recaudado / Pagado
E. Intereses, Comisiones y Gastos de la Deuda (E=E1+E2)	0	0	0
E1. Intereses, Comisiones y Gastos de la Deuda con Gasto No Etiquetado	0	0	0
E2. Intereses, Comisiones y Gastos de la Deuda con Gasto Etiquetado	0	0	0
IV. Balance Primario (IV=III-E)	0	0	0

Concepto	Estimado/ Aprobado	Devengado	Recaudado/ Pagado
F. Financiamiento (F=F1+F2)	0	0	0
F1. Financiamiento con Fuente de Pago de Ingresos de Libre Disposición	0	0	0
F2. Financiamiento con Fuente de Pago de Transferencias Federales Etiquetadas	0	0	0
G. Amortización de la Deuda (G=G1+G2)	0	0	0
G1. Amortización de la Deuda Pública con Gasto No Etiquetado	0	0	0
G2. Amortización de la Deuda Pública con Gasto Etiquetado	0	0	0
A3. Financiamiento Neto (A3=F-G)	0	0	0



JUNTA ESTATAL DE CAMINOS

Cuenta Pública 2020
Balance Presupuestario - LDF
Del 1 de enero al 31 de diciembre de 2020
(PESOS)

Concepto	Estimado/ Aprobado	Devengado	Recaudado/ Pagado
A1. Ingreso de Libre Disposición	340,000	502,478	502,478
A3.1. Financiamiento Neto con Fuente de Pagos de Ingresos de Libre Disposición (A3.1-F1-C1)	0	0	0
F1. Financiamiento con Fuente de Pagos de Ingresos de Libre Disposición	0	0	0
G1. Amortización de la Deuda Pública con Gasto No Etiquetado	0	0	0
B1. Gasto No Etiquetado sin incluir Amortización de la Deuda Pública)	340,000	502,478	502,478
C1. Remanentes de Ingresos de Libre Disposición aplicados en el periodo	0	0	0
V. Balance Presupuestario de Recursos Disponibles (V=A1+A3.1-B1-C1)	0	0	0
VI. Balance Presupuestario de Recursos Disponibles sin Financiamiento Neto (VI=V-A3.1)	0	0	0

Concepto	Estimado/ Aprobado	Devengado	Recaudado/ Pagado
A2. Transferencias Federales Etiquetadas	188,000,471	310,614,191	310,614,191
A3.2. Financiamiento Neto con Fuente de Pagos de Transferencias Federales Etiquetadas (A3.2-F2-C2)	0	0	0
F2. Financiamiento con Fuente de Pagos de Transferencias Federales Etiquetadas	0	0	0
G2. Amortización de la Deuda Pública con Gasto Etiquetado	0	0	0
B2. Gasto Etiquetado sin incluir Amortización de la Deuda Pública)	188,000,471	310,614,191	310,614,191
C2. Remanentes de Transferencias Federales Etiquetadas aplicados en el periodo	0	0	0
VII. Balance Presupuestario de Recursos Etiquetados (VII=A2+A3.2-B2-C2)	0	0	0
VIII. Balance Presupuestario de Recursos sin Financiamiento Neto (VIII=VII-A3.2)	0	0	0



JUNTA ESTATAL DE CAMINOS

Cuenta Pública 2020
Estado Analítico de Ingresos Detallado - LDF
Del 1 de enero al 31 de diciembre de 2020
(PESOS)

Concepto	Ingreso				Diferencia
	Estimado	Ampliaciones / (Reducciones)	Modificado	Devengado	
Ingresos de Libre Disposición					
A. Impuestos	0	0	0	0	0
B. Cuotas y Aportaciones de Seguridad Social	0	0	0	0	0
C. Contribuciones de Mejoras	0	0	0	0	0
D. Derechos	0	0	0	0	0
E. Productos	0	0	0	0	0
F. Aprovechamientos	0	0	0	0	0
G. Ingresos por Ventas de Bienes y Prestación de Servicios	0	0	0	0	0
H. Participaciones (H=h1+h2+h3+h4+h5+h6+h7+h8+h9+h10+h11)	0	0	0	0	0
h1) Fondo General de Participaciones	0	0	0	0	0
h2) Fondo de Fomento Municipal	0	0	0	0	0
h3) Fondo de Fiscalización y Recaudación	0	0	0	0	0
h4) Fondo de Compensación	0	0	0	0	0
h5) Fondo de Extracción de Hidrocarburos	0	0	0	0	0
h6) Impuesto Especial Sobre Producción y Servicios	0	0	0	0	0
h7) 0.136% de la Recaudación Federal Participable	0	0	0	0	0
h8) 3.17% Sobre Extracción de Petróleo	0	0	0	0	0
h9) Gasolinas y Diesel	0	0	0	0	0
h10) Fondo del Impuesto Sobre la Renta	0	0	0	0	0
h11) Fondo de Estabilización de los Ingresos de las Entidades Federativas	0	0	0	0	0
I. Incentivos Derivados de la Colaboración Fiscal (I=i1+i2+i3+i4+i5)	0	0	0	0	0
i1) Tenencia o Uso de Vehículos	0	0	0	0	0
i2) Fondo de Compensación ISAN	0	0	0	0	0
i3) Impuesto Sobre Automóviles Nuevos	0	0	0	0	0
i4) Fondo de Compensación de Repesos-Intermedios	0	0	0	0	0
i5) Otros Incentivos Económicos	0	0	0	0	0
J. Transferencias y Asignaciones	340,000	162,478	502,478	502,478	162,478
K. Convenios	0	0	0	0	0
K1) Otros Convenios y Subsidios	0	0	0	0	0
L. Otros Ingresos de Libre Disposición (L=l1+l2)	0	0	0	0	0
l1) Participaciones en Ingresos Locales	0	0	0	0	0
l2) Otros Ingresos de Libre Disposición	0	0	0	0	0
I. Total de Ingresos de Libre Disposición (I=A+B+C+D+E+F+G+H+I+J+K+L)	340,000	162,478	502,478	502,478	162,478
Ingresos Excepcionales de Ingresos de Libre Disposición					
Transferencias Federales Bijuatadas					
A. Aportaciones (A=a1+a2+a3+a4+a5+a6+a7+a8)	0	0	0	0	0
a1) Fondo de Aportaciones para la Norma Educativa y Gasto Operativo	0	0	0	0	0
a2) Fondo de Aportaciones para los Servicios de Salud	0	0	0	0	0
a3) Fondo de Aportaciones para la Infraestructura Social	0	0	0	0	0
a4) Fondo de Aportaciones para el Fortalecimiento de los Municipios y de las Demarcaciones Territoriales del Distrito Federal	0	0	0	0	0
a5) Fondo de Aportaciones Múltiples	0	0	0	0	0

ADICIONAL LDF



JUNTA ESTATAL DE CAMINOS

Cuenta Pública 2020

Estado Analítico de Ingresos Detallado - LDF
Del 1 de enero al 31 de diciembre de 2020
(PESOS)

Concepto	Estimado	Ampliaciones / (Reducciones)	Ingreso		Diferencia
			Modificado	Recaudado	
a1) Fondo de Aportaciones para la Educación Tecnológica y de Adultos	0	0	0	0	0
a7) Fondo de Aportaciones para la Seguridad Pública de los Estados y del Distrito Federal	0	0	0	0	0
a8) Fondo de Aportaciones para el Fortalecimiento de las Entidades Federativas	0	0	0	0	0
B. Convenios (B=b1-b2-b3-b4)	0	0	0	0	0
b1) Convenios de Protección Social en Salud	0	0	0	0	0
b2) Convenios de Descentralización	0	0	0	0	0
b3) Convenios de Reasignación	0	0	0	0	0
b4) Otros Convenios y Subsidios	0	0	0	0	0
C. Fondos Destinados de Aportaciones (C=c1+c2)	0	0	0	0	0
c1) Fondo para Entidades Federativas y Municipios Productores de Hidrocarburos	0	0	0	0	0
c2) Fondo Mismo	0	0	0	0	0
D. Transferencias, Asignaciones, Subsidios y Subvenciones, y Pensiones y Jubilaciones	188,030,471	204,991,969	393,022,440	310,614,191	122,583,720
E. Otras Transferencias Federales Etiquetadas	0	0	0	0	0
II. Total de Transferencias Federales Etiquetadas (II=A+B+C+D+E)	188,030,471	204,991,969	393,022,440	310,614,191	122,583,720
III. Ingresos Derivados de Financiamientos (III=A)	0	0	0	0	0
A. Ingresos Derivados de Financiamientos	0	0	0	0	0
IV. Total de Ingresos (IV=II+III)	188,030,471	204,991,969	393,022,440	311,116,649	122,746,198
Datos Informativos					
1. Ingresos Derivados de Financiamientos con Fuente de Pago de Ingresos de Libre Disposición	0	0	0	0	0
2. Ingresos Derivados de Financiamientos con Fuente de Pago de Transferencias Federales Etiquetadas	0	0	0	0	0
3. Ingresos Derivados de Financiamientos (3=1+2)	0	0	0	0	0



JUNTA ESTATAL DE CAMINOS

Cuenta Pública 2020
Estado Analítico del Ejercicio del Presupuesto de Egresos Detallado - LDF
Clasificación por Objeto del Gasto (Capítulo y Concepto)
Del 1 de enero al 31 de diciembre de 2020
(PESOS)

Concepto	Egresos				Pagado	Subejercicio
	Aprobado	Ampliaciones / (Reducciones)	Modificado	Devengado		
I. Gasto No Etiquetado (I=A+B+C+D+E+F+G+H+I)	340,000	162,478	502,478	502,478	502,478	0
A. Servicios Personales (A=a1-a2-a3-a4-a5-a6-a7)	0	0	0	0	0	0
a1) Remuneraciones al Personal de Carácter Permanente	0	0	0	0	0	0
a2) Remuneraciones al Personal de Carácter Transitorio	0	0	0	0	0	0
a3) Remuneraciones Adicionales y Especiales	0	0	0	0	0	0
a4) Seguridad Social	0	0	0	0	0	0
a5) Otras Prestaciones Sociales y Económicas	0	0	0	0	0	0
a6) Previsiones	0	0	0	0	0	0
a7) Pago de Estímulos a Servidores Públicos	0	0	0	0	0	0
B. Materiales y Suministros (B=b1-b2-b3-b4-b5-b6-b7-b8-b9)	180,000	121,439	301,439	301,439	301,439	0
b1) Materiales de Administración, Emisión de Documentos y Artículos Oficiales	0	35,107	35,107	35,107	35,107	0
b2) Alimentos y Utensilios	0	0	0	0	0	0
b3) Materias Primas y Materiales de Producción y Comercialización	150,000	854	150,854	150,854	150,854	0
b4) Materiales y Artículos de Construcción y de Reparación	0	5,707	5,707	5,707	5,707	0
b5) Productos Químicos, Farmacéuticos y de Laboratorio	0	0	0	0	0	0
b6) Combustibles, Lubricantes y Aditivos	30,000	-50	29,950	29,950	29,950	0
b7) Vestuario, Blancos, Prendas de Protección y Artículos Deportivos	0	0	0	0	0	0
b8) Materiales y Suministros para Seguridad	0	0	0	0	0	0
b9) Herramientas, Refacciones y Accesorios Menores	0	79,821	79,821	79,821	79,821	0
C. Servicios Generales (C=c1-c2-c3-c4-c5-c6-c7-c8-c9)	160,000	41,039	201,039	201,039	201,039	0
c1) Servicios Básicos	160,000	-120,000	40,000	40,000	40,000	0
c2) Servicios de Arrendamiento	0	0	0	0	0	0
c3) Servicios Profesionales, Científicos, Técnicos y Otros Servicios	0	0	0	0	0	0
c4) Servicios Financieros, Bancarios y Comerciales	0	0	0	0	0	0
c5) Servicios de Instalación, Reparación, Mantenimiento y Conservación	0	161,039	161,039	161,039	161,039	0
c6) Servicios de Comunicación Social y Publicidad	0	0	0	0	0	0
c7) Servicios de Traslado y Viáticos	0	0	0	0	0	0
c8) Servicios Oficiales	0	0	0	0	0	0
c9) Otros Servicios Generales	0	0	0	0	0	0
D. Transferencias, Asignaciones, Subsidios y Otras Ayudas (D=d1-d2-d3-d4-d5-d6-d7-d8-d9)	0	0	0	0	0	0
d1) Transferencias Internas y Asignaciones al Sector Público	0	0	0	0	0	0
d2) Transferencias al Resto del Sector Público	0	0	0	0	0	0
d3) Subsidios y Subvenciones	0	0	0	0	0	0



Cuenta Pública 2020
Estado Analítico del Ejercicio del Presupuesto de Egresos Detallado - LDF
Clasificación por Objeto del Gasto (Capítulo y Concepto)
Del 1 de enero al 31 de diciembre de 2020
(PESOS)

Concepto	Egresos				Subejercicio
	Aprobado	Ampliaciones / (Reducciones)	Devengado	Pagado	
d6) Ayudas Sociales	0	0	0	0	0
d5) Pensiones y Jubilaciones	0	0	0	0	0
d6) Transferencias a Fideicomisos, Mandatos y Otros Análogos	0	0	0	0	0
d7) Transferencias a la Seguridad Social	0	0	0	0	0
d8) Donativos	0	0	0	0	0
d9) Transferencias al Exterior	0	0	0	0	0
E. Bienes Muebles, Inmuebles e Intangibles (E=e1+e2+e3+e4+e5+e6+e7+e8+e9)	0	0	0	0	0
e1) Mobiliario y Equipo de Administración	0	0	0	0	0
e2) Mobiliario y Equipo Educativo y Recreativo	0	0	0	0	0
e3) Equipo e Instrumental Médico y de Laboratorio	0	0	0	0	0
e4) Vehículos y Equipo de Transporte	0	0	0	0	0
e5) Equipo de Defensa y Seguridad	0	0	0	0	0
e6) Maquinaria, Otros Equipos y Herramientas	0	0	0	0	0
e7) Activos Biológicos	0	0	0	0	0
e8) Bienes Inmuebles	0	0	0	0	0
e9) Activos Intangibles	0	0	0	0	0
F. Inversión Pública (F=f1+f2+f3)	0	0	0	0	0
f1) Obra Pública en Bienes de Dominio Público	0	0	0	0	0
f2) Obra Pública en Bienes Propios	0	0	0	0	0
f3) Proyectos Productivos y Acciones de Fomento	0	0	0	0	0
G. Inversiones Financieras y Otras Provisiones (G=g1+g2+g3+g4+g5+g6+g7)	0	0	0	0	0
g1) Inversiones para el Fomento de Actividades Productivas	0	0	0	0	0
g2) Inversiones y Participaciones de Capital	0	0	0	0	0
g3) Compra de Títulos y Valores	0	0	0	0	0
g4) Concesión de Préstamos	0	0	0	0	0
g5) Inversiones en Fideicomisos, Mandatos y Otros Análogos	0	0	0	0	0
Fideicomiso de Desastres Naturales (Informativo)	0	0	0	0	0
g6) Otras Inversiones Financieras	0	0	0	0	0
g7) Provisiones para Contingencias y Otras Erogaciones Especiales	0	0	0	0	0
H. Participaciones y Aportaciones (H=h1+h2+h3)	0	0	0	0	0
h1) Participaciones	0	0	0	0	0
h2) Aportaciones	0	0	0	0	0
h3) Convenios	0	0	0	0	0
I. Deuda Pública (I=i1+i2+i3+i4+i5+i6+i7)	0	0	0	0	0



JUNTA ESTATAL DE CAMINOS

Cuenta Pública 2020
Estado Analítico del Ejercicio del Presupuesto de Egresos Detallado - LDF
Clasificación por Objeto del Gasto (Capítulo y Concepto)
Del 1 de enero al 31 de diciembre de 2020
(PESOS)

Concepto	Egresos				Pagado	Subejercicio
	Aprobado	Ampliaciones / (Reducciones)	Modificado	Devengado		
i1) Amortización de la Deuda Pública	0	0	0	0	0	0
i2) Intereses de la Deuda Pública	0	0	0	0	0	0
i3) Comisiones de la Deuda Pública	0	0	0	0	0	0
i4) Gastos de la Deuda Pública	0	0	0	0	0	0
i5) Costos por Coberturas	0	0	0	0	0	0
i6) Apoyos Financieros	0	0	0	0	0	0
i7) Adeudos de Ejercicios Fiscales Anteriores (ADEFAS)	0	0	0	0	0	0
II. Gasto Etiquetado (II-A+II-B+II-C+II-E+II-F+II+I)	198,030,471	204,991,969	393,022,440	310,614,191	310,614,191	82,408,249
A. Servicios Personales (A-a1+a2+a3+a4+a5+a6+a7)	103,059,491	-1,563,475	101,516,016	101,516,016	101,516,016	0
a1) Remuneraciones al Personal de Carácter Permanente	35,543,162	-764,713	34,778,449	34,778,449	34,778,449	0
a2) Remuneraciones al Personal de Carácter Transitorio	232,362	-13,998	218,464	218,464	218,464	0
a3) Remuneraciones Adicionales y Especiales	33,577,267	-3,280,445	30,296,822	30,296,822	30,296,822	0
a4) Seguridad Social	10,008,952	-114,506	9,894,446	9,894,446	9,894,446	0
a5) Otras Prestaciones Sociales y Económicas	19,695,760	2,691,797	22,387,557	22,387,557	22,387,557	0
a6) Provisiones	0	0	0	0	0	0
a7) Pago de Estímulos a Servidores Públicos	4,001,988	-61,510	3,940,478	3,940,478	3,940,478	0
B. Materiales y Suministros (B-b1+b2+b3+b4+b5+b6+b7+b8+b9)	10,771,000	-575,292	10,195,708	10,195,708	10,195,708	0
b1) Materiales de Administración, Emisión de Documentos y Artículos Oficiales	1,035,000	121,962	1,156,962	1,156,962	1,156,962	0
b2) Alimentos y Utensilios	260,000	-200,000	60,000	60,000	60,000	0
b3) Materias Primas y Materiales de Producción y Comercialización	800,000	-800,000	0	0	0	0
b4) Materiales y Artículos de Construcción y de Reparación	623,000	-1,949	621,051	621,051	621,051	0
b5) Productos Químicos, Farmacéuticos y de Laboratorio	85,000	24,292	109,292	109,292	109,292	0
b6) Combustibles, Lubricantes y Aditivos	5,560,000	174,946	5,734,946	5,734,946	5,734,946	0
b7) Vestuario, Blancos, Prendas de Protección y Artículos Deportivos	1,875,000	87,125	1,962,125	1,962,125	1,962,125	0
b8) Materiales y Suministros para Seguridad	0	0	0	0	0	0
b9) Herramientas, Relaciones y Accesorios Menores	533,000	18,332	551,332	551,332	551,332	0
C. Servicios Generales (C-c1+c2+c3+c4+c5+c6+c7+c8+c9)	4,799,980	1,059,990	5,859,970	5,859,970	5,859,970	0
c1) Servicios Básicos	1,530,408	-362,468	1,167,960	1,167,960	1,167,960	0
c2) Servicios de Arrendamiento	1,169,572	-24,348	1,145,224	1,145,224	1,145,224	0
c3) Servicios Profesionales, Científicos, Técnicos y Otros Servicios	180,000	-52,895	127,165	127,165	127,165	0
c4) Servicios Financieros, Bancarios y Comerciales	1,090,000	-226,958	863,042	863,042	863,042	0
c5) Servicios de Instalación, Reparación, Mantenimiento y Conservación	330,000	-80,225	249,775	249,775	249,775	0
c6) Servicios de Comunicación Social y Publicidad	0	0	0	0	0	0
c7) Servicios de Traslado y Viáticos	480,000	-180,325	299,675	299,675	299,675	0

ADICIONAL LDF



JUNTA ESTATAL DE CAMINOS

Cuenta Pública 2020
Estado Analítico del Ejercicio del Presupuesto de Egresos Detallado - LDF
Clasificación por Objeto del Gasto (Capítulo y Concepto)
Del 1 de enero al 31 de diciembre de 2020
(PESOS)

Concepto	Egresos					Subejercicio
	Aprobado	Ampliaciones / (Reducciones)	Modificado	Devengado	Pagado	
c8) Servicios Oficiales	0	0	0	0	0	0
c9) Otros Servicios Generales	100,000	1,987,129	2,087,129	2,087,129	2,087,129	0
D. Transferencias, Asignaciones, Subsidios y Otras Ayudas (D=d1+d2+d3+d4+d5+d6+d7+d8+d9)	0	1,589,332	1,589,332	1,589,332	1,589,332	0
d1) Transferencias Internas y Asignaciones al Sector Público	0	0	0	0	0	0
d2) Transferencias al Resto del Sector Público	0	0	0	0	0	0
d3) Subsidios y Subvenciones	0	1,589,332	1,589,332	1,589,332	1,589,332	0
d4) Ayudas Sociales	0	0	0	0	0	0
d5) Pensiones y Jubilaciones	0	0	0	0	0	0
d6) Transferencias a Fideicomisos, Mandatos y Otros Análogos	0	0	0	0	0	0
d7) Transferencias a la Seguridad Social	0	0	0	0	0	0
d8) Donativos	0	0	0	0	0	0
d9) Transferencias al Exterior	0	0	0	0	0	0
E. Bienes Muebles, Inmuebles e Intangibles (E=e1+e2+e3+e4+e5+e6+e7+e8+e9)	0	0	0	0	0	0
e1) Mobiliario y Equipo de Administración	0	0	0	0	0	0
e2) Mobiliario y Equipo Educativo y Recreativo	0	0	0	0	0	0
e3) Equipo e Instrumental Médico y de Laboratorio	0	0	0	0	0	0
e4) Vehículos y Equipo de Transporte	0	0	0	0	0	0
e5) Equipo de Defensa y Seguridad	0	0	0	0	0	0
e6) Maquinaria, Otros Equipos y Herramientas	0	0	0	0	0	0
e7) Activos Biológicos	0	0	0	0	0	0
e8) Bienes Inmuebles	0	0	0	0	0	0
e9) Activos Intangibles	0	0	0	0	0	0
F. Inversión Pública (F=f1+f2+f3)	69,400,000	204,461,414	273,861,414	191,453,165	191,453,165	82,408,249
f1) Obra Pública en Bienes de Dominio Público	0	0	0	0	0	0
f2) Obra Pública en Bienes Propios	69,400,000	204,461,414	273,861,414	191,453,165	191,453,165	82,408,249
f3) Proyectos Productivos y Acciones de Fomento	0	0	0	0	0	0
G. Inversiones Financieras y Otras Provisiones (G=g1+g2+g3+g4+g5+g6+g7)	0	0	0	0	0	0
g1) Inversiones para el Fomento de Actividades Productivas	0	0	0	0	0	0
g2) Acciones y Participaciones de Capital	0	0	0	0	0	0
g3) Compra de Títulos y Valores	0	0	0	0	0	0
g4) Concesión de Préstamos	0	0	0	0	0	0
g5) Inversiones en Fideicomisos, Mandatos y Otros Análogos	0	0	0	0	0	0
Fideicomiso de Desastres Naturales (Informativo)	0	0	0	0	0	0



JUNTA ESTATAL DE CAMINOS

Cuenta Pública 2020
Estado Analítico del Ejercicio del Presupuesto de Egresos Detallado - LDF
Clasificación por Objeto del Gasto (Capítulo y Concepto)
Del 1 de enero al 31 de diciembre de 2020
(PESOS)

Concepto	Egresos				Subejercicio
	Aprobado	Ampliaciones / (Reducciones)	Modificado	Devengado	
g6) Otras Inversiones Financieras	0	0	0	0	0
g7) Provisiones para Contingencias y Otras erogaciones Especiales	0	0	0	0	0
H. Participaciones y Aportaciones (H-h1-h2-h3)	0	0	0	0	0
h1) Participaciones	0	0	0	0	0
h2) Aportaciones	0	0	0	0	0
h3) Convenios	0	0	0	0	0
I. Deuda Pública (I=i1-i2-i3-i4-i5-i6-i7)	0	0	0	0	0
i1) Amortización de la Deuda Pública	0	0	0	0	0
i2) Intereses de la Deuda Pública	0	0	0	0	0
i3) Comisiones de la Deuda Pública	0	0	0	0	0
i4) Gastos de la Deuda Pública	0	0	0	0	0
i5) Costos por Coberturas	0	0	0	0	0
i6) Apoyos Financieros	0	0	0	0	0
i7) Adeudos de Ejercicios Fiscales Anteriores (ADEFAS)	0	0	0	0	0
III. Total de Egresos (III=i+II)	188,370,471	205,156,467	393,524,918	311,116,669	311,116,669
					82,408,249



JUNTA ESTATAL DE CAMINOS

Cuenta Pública 2020
Estado Analítico del Ejercicio del Presupuesto de Egresos Detallado - LDF
Clasificación Administrativa
Del 1 de enero al 31 de diciembre de 2020
(PESOS)

Concepto	Egresos					Subejercicio
	Aprobado	Ampliaciones / (Reducciones)	Modificado	Devengado	Pagado	
I. Gasto No Etiquetado	340,000	162,479	502,479	502,479	502,479	0
Dirección de Productos Aeriáticos	340,000	162,479	502,479	502,479	502,479	0
II. Gasto Etiquetado	188,030,471	204,991,968	393,022,439	310,614,190	310,614,190	82,408,249
Dirección de Administración	15,570,980	2,074,030	17,645,010	17,645,010	17,645,010	0
Dirección de Conservación	0	217,948,795	217,948,795	154,952,091	154,952,091	62,996,704
Dirección de Construcción	69,400,000	-14,016,683	55,383,317	35,971,772	35,971,772	19,411,545
Dirección General	103,059,491	-1,543,476	101,516,015	101,516,015	101,516,015	0
Dirección Técnica	0	529,302	529,302	529,302	529,302	0
III. Total de Egresos (III=I+II)	188,370,471	205,154,447	393,524,918	311,116,669	311,116,669	82,408,249



JUNTA ESTATAL DE CAMINOS

Concepto	Cuenta Pública 2020 Estado Analítico del Ejercicio del Presupuesto de Egresos Detallado - LDF Clasificación Funcional (Finalidad y Función) Del 1 de enero al 31 de diciembre de 2020 (PESOS)					Subejercicio
	Aprobado	Ampliaciones / (Reducciones)	Modificado	Devengado	Pagado	
I. Gasto No Etiquetado (I=A+B+C+D)						
A. Gobierno (A=a1+a2+a3+a4+a5+a6+a7+a8)	340,000	162,479	502,479	502,479	502,479	0
a1) Legislación	0	0	0	0	0	0
a2) Justicia	0	0	0	0	0	0
a3) Coordinación de la Política de Gobierno	0	0	0	0	0	0
a4) Relaciones Exteriores	0	0	0	0	0	0
a5) Asuntos Financieros y Hacendarios	0	0	0	0	0	0
a6) Seguridad Nacional	0	0	0	0	0	0
a7) Asuntos de Orden Público y de Seguridad Interior	0	0	0	0	0	0
a8) Otros Servicios Generales	0	0	0	0	0	0
B. Desarrollo Social (B=b1+b2+b3+b4+b5+b6+b7)	0	0	0	0	0	0
b1) Protección Ambiental	0	0	0	0	0	0
b2) Vivienda y Servicios a la Comunidad	0	0	0	0	0	0
b3) Salud	0	0	0	0	0	0
b4) Recreación, Cultura y Otras Manifestaciones Sociales	0	0	0	0	0	0
b5) Educación	0	0	0	0	0	0
b6) Protección Social	0	0	0	0	0	0
b7) Otros Asuntos Sociales	0	0	0	0	0	0
C. Desarrollo Económico (C=c1+c2+c3+c4+c5+c6+c7+c8+c9)	340,000	162,479	502,479	502,479	502,479	0
c1) Asuntos Económicos, Comerciales y Laborales en General	0	0	0	0	0	0
c2) Agropecuaria, Silvicultura, Pesca y Caza	0	0	0	0	0	0
c3) Combustibles y Energía	0	0	0	0	0	0
c4) Minería, Manufacturas y Construcción	0	0	0	0	0	0
c5) Transporte	340,000	162,479	502,479	502,479	502,479	0
c6) Comunicaciones	0	0	0	0	0	0
c7) Turismo	0	0	0	0	0	0
c8) Ciencia, Tecnología e Innovación	0	0	0	0	0	0
c9) Otras Industrias y Otros Asuntos Económicos	0	0	0	0	0	0
D. Otros No Clasificados en Funciones Anteriores (D=d1+d2+d3+d4)	0	0	0	0	0	0
d1) Transacciones de la Deuda Pública / Costo Financiero de la Deuda	0	0	0	0	0	0
d2) Transferencias, Participaciones y Aportaciones entre Diferentes Niveles y Ordenes de Gobierno	0	0	0	0	0	0
d3) Saneamiento del Sistema Financiero	0	0	0	0	0	0
d4) Adeudos de Ejercicios Fiscales Anteriores	0	0	0	0	0	0



JUNTA ESTATAL DE CAMINOS

Cuenta Pública 2020
Estado Analítico del Ejercicio del Presupuesto de Egresos Detallado - LDF
Clasificación Funcional (Finalidad y Función)
Del 1 de enero al 31 de diciembre de 2020
(PESOS)

Concepto	Egresos				Subejercicio
	Aprobado	Ampliaciones / (Reducciones)	Modificado	Devengado	
II. Gasto Etiquetado (II=A+B+C+D)	188,030,471	204,991,968	393,022,439	310,614,191	82,408,248
A. Gobierno (A=a1+a2+a3+a4+a5+a6+a7+a8)	0	0	0	0	0
a1) Legislación	0	0	0	0	0
a2) Justicia	0	0	0	0	0
a3) Coordinación de la Política de Gobierno	0	0	0	0	0
a4) Relaciones Exteriores	0	0	0	0	0
a5) Asuntos Financieros y Hacendarios	0	0	0	0	0
a6) Seguridad Nacional	0	0	0	0	0
a7) Asuntos de Orden Público y de Seguridad Interior	0	0	0	0	0
a8) Otros Servicios Generales	0	0	0	0	0
B. Desarrollo Social (B=b1+b2+b3+b4+b5+b6+b7)	0	0	0	0	0
b1) Protección Ambiental	0	0	0	0	0
b2) Vivienda y Servicios a la Comunidad	0	0	0	0	0
b3) Salud	0	0	0	0	0
b4) Recreación, Cultura y Otras Manifestaciones Sociales	0	0	0	0	0
b5) Educación	0	0	0	0	0
b6) Protección Social	0	0	0	0	0
b7) Otros Asuntos Sociales	0	0	0	0	0
C. Desarrollo Económico (C=c1+c2+c3+c4+c5+c6+c7+c8+c9)	188,030,471	204,991,968	393,022,439	310,614,191	82,408,248
c1) Asuntos Económicos, Comerciales y Laborales en General	0	0	0	0	0
c2) Agropecuaria, Silvicultura, Pesca y Caza	0	0	0	0	0
c3) Combustibles y Energía	0	0	0	0	0
c4) Minería, Manufacturas y Construcción	0	0	0	0	0
c5) Transporte	188,030,471	204,991,968	393,022,439	310,614,191	82,408,248
c6) Comunicaciones	0	0	0	0	0
c7) Turismo	0	0	0	0	0
c8) Ciencia, Tecnología e Innovación	0	0	0	0	0
c9) Otros Asuntos Económicos	0	0	0	0	0
D. Otras No Clasificadas en Funciones Anteriores (D=d1+d2+d3+d4)	0	0	0	0	0
d1) Transacciones de la Deuda Pública / Costo Financiero de la Deuda	0	0	0	0	0
d2) Transferencias, Participaciones y Aportaciones entre Diferentes Niveles y Ordenes de Gobierno	0	0	0	0	0
d3) Saneamiento del Sistema Financiero	0	0	0	0	0
d4) Adeudos de Ejercicios Fiscales Anteriores	0	0	0	0	0



JUNTA ESTATAL DE CAMINOS

Cuenta Pública 2020
Estado Analítico del Ejercicio del Presupuesto de Egresos Detallado - LDF
Clasificación Funcional (Finalidad y Función)
Del 1 de enero al 31 de diciembre de 2020
(PESOS)

Concepto	Egresos					Subejercicio
	Aprobado	Ampliaciones / (Reducciones)	Modificado	Devengado	Pagado	
III. Total de Egresos (III=I+II)	188,370,471	205,154,447	393,524,918	311,116,870	311,116,670	82,408,248



JUNTA ESTATAL DE CAMINOS

Cuenta Pública 2020

Estado Analítico del Ejercicio del Presupuesto de Egresos Detallado - LDF
Clasificación de Servicios Personales por Categoría
Del 1 de enero al 31 de diciembre de 2020
(PESOS)

Concepto	Aprobado	Ampliaciones/ (Reducciones)	Egresos		Pagado	Subejercicio
			Modificado	Devengado		
I. Gasto No Etiquetado (I=A+B+C+D+E+F)	0	0	0	0	0	0
A. Personal Administrativo y de Servicio Público	0	0	0	0	0	0
B. Magisterio	0	0	0	0	0	0
C. Servicios de Salud (C=c1+c2)	0	0	0	0	0	0
c1) Personal Administrativo	0	0	0	0	0	0
c2) Personal Médico, Paramédico y afín	0	0	0	0	0	0
D. Seguridad Pública	0	0	0	0	0	0
E. Gastos Asociados a la implementación de nuevas leyes federales o reformas a las mismas (E= e1+e2)	0	0	0	0	0	0
F. Sentencias laborales definitivas	0	0	0	0	0	0
II. Gasto Etiquetado (II=A+B+C+D+E+F)	103,059,491	-1,543,476	101,516,015	101,516,015	101,516,015	0
A. Personal Administrativo y de Servicio Público	103,059,491	-1,543,476	101,516,015	101,516,015	101,516,015	0
B. Magisterio	0	0	0	0	0	0
C. Servicios de Salud (C=c1+c2)	0	0	0	0	0	0
c1) Personal Administrativo	0	0	0	0	0	0
c2) Personal Médico, Paramédico y afín	0	0	0	0	0	0
D. Seguridad Pública	0	0	0	0	0	0
E. Gastos Asociados a la implementación de nuevas leyes federales o reformas a las mismas (E= e1+e2)	0	0	0	0	0	0
F. Sentencias laborales definitivas	0	0	0	0	0	0
III. Total del Gasto en Servicios Personales (III=I+II)	103,059,491	-1,543,476	101,516,015	101,516,015	101,516,015	0



JUNTA ESTATAL DE CAMINOS

Cuenta Pública 2020
Guía de Cumplimiento de la Ley de Disciplina Financiera de las Entidades Federativas y los Municipios
Del 1 de enero al 31 de diciembre de 2020
(PESOS)

Indicadores de Observancia	Implementación		Resultado		Fundamento (h)	Comentarios (i)	
	SI	NO	Monto o Valor (f)	Unidad (pesos/porcentaje) (g)			
	Mecanismo de Verificación (d)	Fecha Estimada de cumplimiento (e)					
INDICADORES PRESUPUESTARIOS							
A. INDICADORES CUARTATIVOS							
1 Balance Presupuestario Sostenible (j)							
a. Propuesto	X			0	pesos	Art. 6 y 19 de la LDF	https://congresotabasco.gob.mx/trabajolegislativo
b. Aprobado	X			0	pesos	Art. 6 y 19 de la LDF	https://congresotabasco.gob.mx/trabajolegislativo
c. Ejercido		X	30/04/2021	0	pesos	Art. 6 y 19 de la LDF	
2 Balance Presupuestario de Recursos Disponibles Sostenible (k)							
a. Propuesto	X			0	pesos	Art. 6 y 19 de la LDF	
b. Aprobado	X			0	pesos	Art. 6 y 19 de la LDF	
c. Ejercido		X	30/04/2021	0	pesos	Art. 6 y 19 de la LDF	
3 Financiamiento Neto dentro del Techo de Financiamiento Neto (l)							
a. Propuesto				0	pesos	Art. 6, 19 y 46 de la LDF	No se tiene Financiamiento
b. Aprobado				0	pesos	Art. 6, 19 y 46 de la LDF	No se tiene Financiamiento
c. Ejercido				0	pesos	Art. 6, 19 y 46 de la LDF	No se tiene Financiamiento
4 Recursos destinados a la atención de desastres naturales							
a. Asignación al fideicomiso para desastres naturales (m)							



JUNTA ESTATAL DE CAMINOS

Cuenta Pública 2020
Guía de Cumplimiento de la Ley de Disciplina Financiera de las Entidades Federativas y los Municipios
Del 1 de enero al 31 de diciembre de 2020
(PESOS)

Indicadores de Observancia	Implementación		Resultado		Fundamento (h)	Comentarios (i)
	SI	NO	Monto o Valor (f)	Unidad (peso/porcentaje) (g)		
	Mecanismo de Verificación (d)	Fecha Estimada de cumplimiento (e)				
a.1 Aprobado			0	pesos	Art. 9 de la LDF	No se tiene asignación financiera
a.2 Pagado			0	pesos	Art. 9 de la LDF	No se tiene asignación financiera
b. Aportación prometida realizada por la Entidad Federativa durante los 5 ejercicios previos, para infraestructura dañada por desastres naturales (h)			0	pesos	Art. 9 de la LDF	No se tiene asignación financiera
c. Saldo del fideicomiso para desastres naturales (b)			0	pesos	Art. 9 de la LDF	No se tiene asignación financiera
d. Costo promedio de los últimos 5 ejercicios de la reconstrucción de infraestructura dañada por desastres naturales (p)			0	pesos	Art. 9 de la LDF	No se tiene asignación financiera
5 Techo para servicios personales (q)						
a. Asignación en el Presupuesto de Egresos	X		311,116,669	pesos	Art. 18 y 21 de la LDF	
b. Ejercido	X		311,116,669	pesos	Art. 13 fracc. V y 21 de la LDF	
6 Provisiones de gasto para compromisos de pago derivados de APPs (r)						
a. Asignación en el Presupuesto de Egresos			0	pesos	Art. 11 y 21 de la LDF	no se tiene previsiones
7 Techo de ADEFAS para el ejercicio fiscal (s)						
a. Propuesto			0	pesos	Art. 12 y 20 de la LDF	no se tiene ADEFAS
b. Aprobado			0	pesos	Art. 12 y 20 de la LDF	no se tiene ADEFAS
c. Ejercido			0	pesos	Art. 12 y 20 de la LDF	no se tiene ADEFAS
B. INDICADORES CUALITATIVOS						
1 Iniciativa de Ley de Ingresos y Proyecto de Presupuesto de Egresos						
a. Objetivos anuales, estrategias y metas para el ejercicio fiscal (t)	X		0		Art. 5 y 18 de la LDF	



JUNTA ESTATAL DE CAMINOS

Cuenta Pública 2020
Guía de Cumplimiento de la Ley de Disciplina Financiera de las Entidades Federativas y los Municipios
Del 1 de enero al 31 de diciembre de 2020
(PESOS)

Indicadores de Observancia	Implementación		Resultado		Fundamento (h)	Comentarios (i)
	SI	NO	Monto o Valor (f)	Unidad (pesos/porcentaje) (g)		
	Mecanismo de Verificación (d)	Fecha Estimada de cumplimiento (e)				
b. Proyecciones de ejercicios posteriores (v)			0		Art. 5 y 18 de la LDF	
c. Descripción de riesgos relevantes y propuestas de acción para enfrentarlos (v)	X		0		Art. 5 y 18 de la LDF	
d. Resultados de ejercicios fiscales anteriores y el ejercicio fiscal en cuestión (w)			0		Art. 5 y 18 de la LDF	
e. Estudio actuarial de las pensiones de sus trabajadores (x)			0		Art. 5 y 18 de la LDF	No aplica
2 Balance Presupuestario de Recursos Disponibles, en caso de ser negativo			0		Art. 6 y 19 de la LDF	no se tiene Balance Presupuestario Negativo
a. Razones excepcionales que justifiquen el Balance Presupuestario de Recursos Disponibles negativo (y)			0		Art. 6 y 19 de la LDF	no se tiene Balance Presupuestario Negativo
b. Fuente de recursos para cubrir el Balance Presupuestario de Recursos Disponibles negativo (z)			0		Art. 6 y 19 de la LDF	no se tiene Balance Presupuestario Negativo
c. Número de ejercicios fiscales y acciones necesarias para cubrir el Balance Presupuestario de Recursos Disponibles negativo (aa)			0		Art. 6 y 19 de la LDF	no se tiene Balance Presupuestario Negativo
d. Informes trimestrales sobre el avance de las acciones para recuperar el Balance Presupuestario de Recursos Disponibles (bb)			0		Art. 6 y 19 de la LDF	no se tiene Balance Presupuestario Negativo
3 Servicios Personales						
a. Remuneraciones de los servidores públicos (cc)		X	181,516,015		Art. 10 y 21 de la LDF	



JUNTA ESTATAL DE CAMINOS

Cuenta Pública 2020
Guía de Cumplimiento de la Ley de Disciplina Financiera de las Entidades Federativas y los Municipios
Del 1 de enero al 31 de diciembre de 2020
(PESOS)

Indicadores de Observancia	Implementación		Resultado		Fundamento (h)	Comentarios (i)
	SI	NO	Monto o Valor (f)	Unidad (pesos/porcentaje) (g)		
	Mecanismo de Verificación (d)	Fecha Estimada de cumplimiento (e)				
b. Previsiones salariales y económicas para cubrir incrementos salariales, creación de plazas y otros (dd) INDICADORES DEL EJERCICIO PRESUPUESTARIO A. INDICADORES CUANTITATIVOS 1 Ingresos Excedentes derivados de Ingresos de Libre Disposición a. Monto de Ingresos Excedentes derivados de ILD (ee) b. Monto de Ingresos Excedentes derivados de ILD destinados al fin del A. 14, fracción I de la LDF (ff) c. Monto de Ingresos Excedentes derivados de ILD destinados al fin del A. 14, fracción II, a) de la LDF (gg) d. Monto de Ingresos Excedentes derivados de ILD destinados al fin del A. 14, fracción II, b) de la LDF (hh) e. Monto de Ingresos Excedentes derivados de ILD destinados al fin del artículo noveno transitorio de la LDF (ii)	Presupuesto		0		Art. 10 y 21 de la LDF	
	Proyecto de Presupuesto		0	pesos	Art. 14 y 21 de la LDF	
	Cuenta Pública / Formatos 5		0	pesos	Art. 14 y 21 de la LDF	
	Cuenta Pública		0	pesos	Art. 14 y 21 de la LDF	
	Cuenta Pública		0	pesos	Art. 14 y 21 de la LDF	
B. INDICADORES CUALITATIVOS 1 Análisis Costo-Beneficio para programas o proyectos de inversión mayores a 10 millones de UDS (jj)	Página de internet de la Secretaría de Finanzas o Tesorería Municipal		0		Art. Noveno Transitorio de la LDF	
	Página de internet de la Secretaría de Finanzas o Tesorería Municipal		0		Art. 13 frac. II y 21 de la LDF	
	Página de internet de la Secretaría de Finanzas o Tesorería Municipal		0		Art. 13 frac. VII y 21 de la LDF	No aplica
2 Análisis de conveniencia y análisis de transferencia de riesgos de los proyectos APPs (kk) 3 Identificación de población objetivo, destino y temporalidad de subsidios (ll)			0			
			0			
INDICADORES DE DEUDA PÚBLICA A. INDICADORES CUANTITATIVOS 1 Obligaciones a Corto Plazo a. Límite de Obligaciones a Corto Plazo (mm) b. Obligaciones a Corto Plazo (nn)			0	pesos	Art. 38 frac. I de la LDF	No aplica
			0	pesos	Art. 38 frac. I de la LDF	No aplica



JUNTA ESTATAL DE CAMINOS

Cuenta Pública 2020
Relación de Bienes Muebles que Componen el Patrimonio
Del 1 de enero al 31 de diciembre de 2020

Código	Descripción del Bien Mueble	Valor en Libros
511	Muebles de Oficina y Escribanía	99,311
515	Equipo de Computo y de Tecnologías de la Información	405,373
519	Otros Mobiliarios y Equipos de Administración	121,167
521	Equipos y Aparatos Audiovisuales	2,514
523	Cameras Fotográficas y de Video	6,544
531	Equipo Médico y de Laboratorio	4,723
541	Automóviles y Camiones	11,502,698
545	Embarcaciones	3,620
561	Maquinaria y Equipo Agropecuario	967,663
562	Maquinaria y Equipo Industrial	826,255
563	Maquinaria y Equipo de Construcción	7,367,920
565	Equipo de Comunicación y Telecomunicación	444,086
566	Equipos de Generación Eléctrica, Aparatos y Accesorios Eléctricos	89,973
567	Herramientas y Maquinas-Herramienta	172,548
569	Otros Equipos	313,662
TOTAL		22,308,067



JUNTA ESTATAL DE CAMINOS

Cuenta Pública 2020
Relación de Bienes Inmuebles que Componen el Patrimonio
Del 1 de enero al 31 de diciembre de 2020

Código	Descripción del Bien Inmueble	Valor en Libro
0101	Terrenos urbanos	168,521,988
0102	Terrenos rurales	4,424,094
03020105	Bodegas, galerones y similares (excluye: almacenamiento de hidrocarburos), Almacén, bodega, centro de acopio (concentración de productos agrícolas), depósitos (incluye militar, naval o aéreo), silos, tanques, pilas, filtro, tolvas, otros usos relacionados con el abasto y otros usos relacionados con el almacenamiento y depósito.	1,992,557
03020110	Oficinas	12,696,202
03020409	Otros (especificar): Desarrollo Integral de la Familia, velatorios, crematorios, cementerios, mausoleos y otros usos relacionados con la asistencia social	10,080
03010201	Plantas industriales	3,467,877
	TOTAL	191,022,718

JUNTA ESTATAL DE CAMINOS

CUENTA PÚBLICA
2020



Cuenta Pública 2020	
Relación de Cuentas Bancarias Productivas Específicas	
Del 1 de enero al 31 de diciembre de 2020	
Fondo, Programa o Convenio	Datos de la Cuenta Bancaria
	Institución Bancaria
28 Participaciones a Entidades Federativas y Municipios	HSBC MEXICO Número de Cuenta 40 649 7916

JUNTA ESTATAL DE CAMINOS

Relación de esquemas bursátiles y de coberturas financieras


Al 31 de Diciembre de 2020 la Junta Estatal de Caminos no tiene Relación de Esquemas Bursátiles y Coberturas Financieras.




JUNTA ESTATAL DE CAMINOS
Información Adicional que dispongan otras leyes

Al 31 de Diciembre de 2020 la Junta Estatal de Caminos no tiene información adicional que dispongan otra Leyes.

ANEXOS


70



TABASCO