

TABASCO

CUENTA PÚBLICA 2025

INSTITUTO DE PROTECCIÓN CIVIL DEL ESTADO DE TABASCO

ÍNDICE

Instituto de Protección Civil del Estado de Tabasco (IPCET)

Introducción	01
Información Contable	
Estado de Actividades	04
Estado de Situación Financiera	05
Estado de Variación en la Hacienda Pública	06
Estado de Flujo de Efectivo	07
Estado Analítico del Activo	08
Estado Analítico de la Deuda y Otros Pasivos	09
Estado de Cambios en la Situación Financiera	10
Informe de Pasivos Contingentes	11
Notas a los Estados Financieros	12
Información Presupuestaria	
Estado Analítico de Ingresos	37
Estado Analítico del Ejercicio Presupuesto de Egresos por Clasificación por Objeto del Gasto (Capítulo y Concepto)	38
Estado Analítico del Ejercicio Presupuesto de Egresos por Clasificación Administrativa	41
Estado Analítico del Ejercicio del Presupuesto de Egresos (Clasificación Administrativa (adva2)	42
Estado Analítico del Ejercicio del Presupuesto de Egresos (Clasificación Administrativa (adva3)	43
Estado Analítico del Ejercicio del Presupuesto de Egresos por Clasificación Funcional (Finalidad y Función)	44
Estado Analítico del Ejercicio Presupuesto de Egresos por Clasificación Económica (por Tipo de Gasto)	45
Endeudamiento Neto	46
Intereses de la Deuda	47
Indicadores de Postura Fiscal	48



Información Programática

Gasto por Categoría Programática	49
Programas y Proyectos de Inversión	50
Indicadores para Resultados	51

Información Adicional LDF

Estado de Situación Financiera Detallado	55
Informe Analítico de la Deuda Pública y Otros Pasivos	57
Informe Analítico de Obligaciones Diferentes de Financiamientos	58
Balance Presupuestario	59
Estado Analítico de Ingresos Detallado	61
Estado Analítico del Ejercicio del Presupuesto de Egresos Detallado (Clasificación por Objeto del Gasto)	63
Estado Analítico del Ejercicio del Presupuesto de Egresos Detallado (Clasificación Administrativa)	68
Estado Analítico del Ejercicio del Presupuesto de Egresos Detallado (Clasificación Funcional)	69
Estado Analítico del Ejercicio del Presupuesto de Egresos Detallado (Clasificación de Servicios Personales por Categoría)	72
Guía de Cumplimiento de la Ley de Disciplina Financiera de las Entidades Federativas y los Municipios	73

Anexos

Relación de Bienes Muebles que Componen el Patrimonio del Ente Público	78
Relación de Bienes Inmuebles que Componen el Patrimonio del Ente Público	79
Relación de Cuentas Bancarias Productivas y Específicas	80
Relación de Esquemas Bursátiles y de Cobertura Financiera	81
Información Adicional que Dispongan otras Leyes	82



Introducción

ANTECEDENTES

1.- Con fecha 07 de Mayo del 2014, la Diputada Verónica Castillo Reyes, de la Fracción Parlamentaria del Partido de la Revolución Democrática, presentó ante el Pleno de este H. Congreso, iniciativa con proyecto de Decreto por el que se expide una nueva Ley de Protección Civil y Prevención de Desastres del Estado de Tabasco y se abroga la Ley de protección Civil del Estado de Tabasco.

Dicha iniciativa fue turnada a los integrantes de la Comisión Orgánica de Seguridad Pública, Protección Civil y Procuración de Justicia, para su estudio, análisis y elaboración del dictamen respectivo, mediante oficio HCE/OM/0649/2014 de fecha 7 de mayo del 2014, signado por el Oficial Mayor de este H. Congreso.

2.- En fecha 18 de Junio del 2014, el titular del Poder Ejecutivo del Estado, en ejercicio de la facultad que le confiere la fracción 1 del artículo 33 de, la Constitución Política Local, presentó ante la Comisión Permanente de este H. Congreso, Iniciativa con proyecto de Decreto por el cual se expide la Ley de Protección Civil del Estado de Tabasco. Dicha iniciativa fue turnada a los integrantes de la Comisión Orgánica de Seguridad Pública, Protección Civil y Procuración de Justicia, para su estudio, análisis y elaboración del dictamen respectivo, mediante oficio HCE/OM/0911/2014 de fecha 18 de Junio del 2014, signado por el Oficial Mayor de esta cámara y recibida en la Comisión el 19 del mismo mes y año.

3.- Con fecha 15 de octubre del 2014, el Diputado Carlos Mario de la Cruz Alejandro, en su calidad de Coordinador de la Fracción Parlamentaria del Partido Revolucionario Institucional, presento ante el pleno de esta Cámara, iniciativa con proyecto de Decreto por el que se expide la Ley de Protección Civil para el Estado de Tabasco, misma que fue turnada a la Comisión Orgánica de Seguridad Pública, Protección Civil y Procuración de Justicia, para su estudio, análisis y elaboración del dictamen respectivo, mediante oficio HCE/OM/1344/2014 de fecha 15 de octubre del 2014, signado por el oficial Mayor del H. Congreso del Estado.

4.- Con fecha 29 de octubre del 2014, la Diputada Mileidy Aracely Quevedo Custodio, de la fracción Parlamentaria del Partido Nueva Alianza, en sesión pública de esta Cámara, presento iniciativa con proyecto de Decreto por el cual se expide la Ley de Protección Civil del Estado de Tabasco, la que fue turnada a la Comisión Orgánica de Seguridad Publica, Protección Civil y Procuración de Justicia, para su estudio, análisis y elaboración del dictamen respectivo, mediante oficio HCE/OM/0649/2014 de fecha 7 de mayo del 2014, signado por el Oficial Mayor del H. Congreso del Estado.

 INTRODUCCIÓN

Introducción

Misión

Garantizar seguridad a la población, a través de una adecuada Gestión Integral de Riesgos y la inclusión de la cultura de la Protección Civil, mediante el uso de los recursos científicos y tecnológicos; con la finalidad de salvaguardar la vida, la integridad, el patrimonio y su entorno.

Visión

Ser una institución multidisciplinaria e incluyente, especializada y eficaz, que, a través de la transversalidad con instituciones públicas, privadas y sociales, impacte en la reducción del riesgo de desastres, creando una sociedad resiliente.

Valores

Disciplina:

Seguir de manera ordenada y sistemática, el ser, como el hacer actividades en materia de protección civil, siguiendo reglas y normas establecidas.

Equidad y Respeto:

Imparcialidad, promover la igualdad, más allá de las diferencias en la cultura, los sectores económicos, etnia, etc. Proporcionar las mismas condiciones y oportunidades para todas las personas, sin distinción alguna.

Honradez:

El servidor público no deberá utilizar su cargo público para obtener algún provecho o ventaja personal para favorecer a terceros, no deberá buscar o aceptar compensaciones o prestaciones de cualquier persona u organización que puedan comprometer su desempeño como servidor.

Liderazgo:

Convertirse en un promotor de valores y principios en la sociedad, aplicando cabalmente el desempeño de su cargo público el Código de Ética y el Código de Conducta de la Institución Pública, fomentando una cultura de ética y de calidad en el servicio, impulsando la confianza de la ciudadanía en la institución.

Introducción

Responsabilidad:

Es el cumplimiento de las obligaciones, o el cuidado al tomar decisiones o realizar una determinada actividad. Es una característica positiva de las personas que son capaces de comprometerse y actuar de forma correcta.

Trabajo en Equipo:

Compartir objetivos para el desarrollo coordinado de trabajos que requiere la Institución para lograr un bien común.

Transparencia:

El servidor público deberá permitir y garantizar el acceso a la información gubernamental, sin más límite que el que imponga el interés público y los derechos de privacidad de los particulares establecidos por la Ley. Hacer uso responsable y claro de los recursos públicos, eliminando cualquier discrecionalidad indebida en su aplicación.

Vocación de Servicio:

Tener una preparación académica excepcional para realizar eficientemente el trabajo.

Calidad humana:

Ser sensible y participe en la solución de los problemas de la gente ante una situación de riesgo.

Vocación de servicio:

Desempeñar el trabajo con entusiasmo, aplicando las bases técnicas adecuadas, asumiendo una conducta honesta, transparente y responsable. El Instituto de Protección Civil del Estado de Tabasco (IPCET), es un organismo descentralizado de la administración pública paraestatal, de conformidad con lo dispuesto en los artículos 52 primer párrafo de la Constitución Política del Estado Libre y Soberano de Tabasco. El objetivo del presente documento es la revelación de los aspectos financieros relevantes del ejercicio 2025.

INSTITUTO DE PROTECCIÓN CIVIL DEL ESTADO DE TABASCO

CUENTA PÚBLICA

2025



Cuenta Pública 2025
Estado de Actividades
Del 1 de enero al 31 de diciembre de 2025

	2025	2024		2025	2024
INGRESOS Y OTROS BENEFICIOS			GASTOS Y OTRAS PÉRDIDAS		
Ingresos de Gestión	8,020,053	2,965,192	Gastos de Funcionamiento	84,292,243	75,127,244
Impuestos	0	0	Servicios Personales	67,173,222	62,818,123
Cuotas y Aportaciones de Seguridad Social	0	0	Materiales y Suministros	8,086,479	3,568,456
Contribuciones de Mejoras	0	0	Servicios Generales	9,032,542	8,740,665
Derechos	6,560,233	2,836,405	Transferencias, Asignaciones, Subsidios y Otras Ayudas	3,375,000	4,500,000
Productos	0	0	Transferencias Internas y Asignaciones al Sector Público	0	0
Aprovechamientos	1,459,820	128,787	Transferencias al Resto del Sector Público	0	0
Ingresos por Venta de Bienes y Prestación de Servicios	0	0	Subsidios y Subvenciones	0	0
Participaciones, Aportaciones, Convenios, Incentivos Derivados de la Colaboración Fiscal, Fondos Distintos de Aportaciones, Transferencias, Asignaciones, Subsidios y Subvenciones, y Pensiones y Jubilaciones	81,335,530	78,857,967	Ayudas Sociales	0	0
Participaciones, Aportaciones, Convenios, Incentivos Derivados de la Colaboración Fiscal y Fondos Distintos de Aportaciones	81,335,530	78,857,967	Pensiones y Jubilaciones	0	0
Transferencias, Asignaciones, Subsidios y Subvenciones, y Pensiones y Jubilaciones	0	0	Transferencias a Fideicomisos, Mandatos y Contratos Análogos	0	0
Otros Ingresos y Beneficios	0	0	Transferencias a la Seguridad Social	0	0
Ingresos Financieros	0	0	Donativos	0	0
Incremento por Variación de Inventarios	0	0	Transferencias al Exterior	3,375,000	4,500,000
Disminución del Exceso de Estimaciones por Pérdida o Deterioro u Obsolescencia	0	0	Participaciones y Aportaciones	0	0
Disminución del Exceso de Provisiones	0	0	Participaciones	0	0
Otros Ingresos y Beneficios Varios	0	0	Aportaciones	0	0
Total de Ingresos y Otros Beneficios	89,355,583	81,823,159	Convenios	0	0
			Intereses, Comisiones y Otros Gastos de la Deuda Pública	0	0
			Intereses de la Deuda Pública	0	0
			Comisiones de la Deuda Pública	0	0
			Gastos de la Deuda Pública	0	0
			Costo por Coberturas	0	0
			Apoyos Financieros	0	0
			Otros Gastos y Pérdidas Extraordinarias	12,322,215	11,714,496
			Estimaciones, Depreciaciones, Deterioros, Obsolescencia y Amortizaciones	12,322,215	11,714,496
			Provisiones	0	0
			Disminución de Inventarios	0	0
			Aumento por Insuficiencia de Estimaciones por Pérdida o Deterioro u Obsolescencia	0	0
			Aumento por Insuficiencia de Provisiones	0	0
			Otros Gastos	0	0
			Inversión Pública	0	0
			Inversión Pública no Capitalizable	0	0
			Total de Gastos y Otras Pérdidas	99,989,458	91,341,740
			Resultados del Ejercicio (Ahorro/Desahorro)	-10,633,875	-9,518,581

Bajo protesta de decir verdad declaramos que los Estados Financieros y sus Notas son razonablemente correctos y son responsabilidad del emisor.

ARMANDO PULIDO PARDO
COORDINADOR GENERAL

FERNANDO FELIPE SILVAN ROJAS
DIRECTOR DE ADMINISTRACIÓN

INSTITUTO DE PROTECCIÓN CIVIL DEL ESTADO DE TABASCO

CUENTA PÚBLICA
2025



Cuenta Pública 2025 Estado de Situación Financiera Al 31 de diciembre de 2025					
ACTIVO	2025	2024	PASIVO	2025	2024
Activo Circulante			Pasivo Circulante		
Efectivo y Equivalentes	3,041,026	3,270,963	Cuentas por Pagar a Corto Plazo	2,369,911	2,786,024
Derechos a Recibir Efectivo o Equivalentes	344,679	355	Documentos por Pagar a Corto Plazo	0	0
Derechos a Recibir Bienes o Servicios	41,947,920	41,947,920	Porción a Corto Plazo de la Deuda Pública a Largo Plazo	0	0
Inventarios	0	0	Títulos y Valores a Corto Plazo	0	0
Almacenes	1,388,079	1,339,696	Pasivos Diferidos a Corto Plazo	0	0
Estimación por Pérdida o Deterioro de Activos Circulantes	0	0	Fondos y Bienes de Terceros en Garantía y/o Administración a Corto Plazo	0	0
Otros Activos Circulantes	0	0	Provisiones a Corto Plazo	0	0
Total de Activos Circulantes	46,741,704	46,558,934	Otros Pasivos a Corto Plazo	992,000	0
Activo No Circulante			Total de Pasivos Circulantes	3,361,911	2,786,024
Inversiones Financieras a Largo Plazo	0	0	Pasivo No Circulantes		
Derechos a Recibir Efectivo o Equivalentes a Largo Plazo	0	0	Cuentas por Pagar a Largo Plazo	0	0
Bienes Inmuebles, Infraestructura y Construcciones en Proceso	58,518,336	58,518,336	Documentos por Pagar a Largo Plazo	0	0
Bienes Muebles	126,449,781	129,647,855	Deuda Pública a Largo Plazo	0	0
Activos Intangibles	7,505	7,505	Pasivos Diferidos a Largo Plazo	0	0
Depreciación, Deterioro y Amortización Acumulada de Bienes	-137,747,588	-129,401,443	Fondos y Bienes de Terceros en Garantía y/o en Administración a Largo Plazo	0	0
Activos Diferidos	0	0	Provisiones a Largo Plazo	0	0
Estimación por Pérdida o Deterioro de Activos no Circulantes	0	0	Total de Pasivos No Circulantes	0	0
Otros Activos no Circulantes	0	0	Total del Pasivo	3,361,911	2,786,024
Total de Activos No Circulantes	47,228,034	58,772,253	HACIENDA PÚBLICA/PATRIMONIO		
Total del Activo	93,969,738	105,331,187	Hacienda Pública/Patrimonio Contribuido	163,610,485	163,610,485
			Aportaciones	67,798,743	67,798,743
			Donaciones de Capital	94,053,039	94,053,039
			Actualización de Hacienda Pública/ Patrimonio	1,758,703	1,758,703
			Hacienda Pública/Patrimonio Generado	-73,002,658	-61,065,322
			Resultados del Ejercicio (Ahorro / Desahorro)	-10,633,875	-9,518,581
			Resultados de Ejercicios Anteriores	-44,723,076	-33,888,601
			Revalúos	0	0
			Reservas	0	0
			Rectificaciones de Resultados de Ejercicios Anteriores	-17,645,707	-17,658,140
			Exceso o Insuficiencia en la Actualización de la Hacienda Pública/Patrimonio	0	0
			Resultado por Posición Monetaria	0	0
			Resultado por Tenencia de Activos no Monetarios	0	0
			Total Hacienda Pública/ Patrimonio	90,607,827	102,545,163
			Total del Pasivo y Hacienda Pública / Patrimonio	93,969,738	105,331,187

Bajo protesta de decir verdad declaramos que los Estados Financieros y sus Notas son razonablemente correctos y son responsabilidad del emisor.

ARMANDO PULIDO PARDO
COORDINADOR GENERAL

FERNANDO FELIPE SILVAN ROJAS
DIRECTOR DE ADMINISTRACIÓN

CONTABLE

INSTITUTO DE PROTECCIÓN CIVIL DEL ESTADO DE TABASCO

CUENTA PÚBLICA

2025



Cuenta Pública 2025 Estado de Variación en la Hacienda Pública Del 1 de enero al 31 de diciembre de 2025					
Concepto	Hacienda Pública/Patrimonio Contribuido	Hacienda Pública/Patrimonio Generado de Ejercicios Anteriores	Hacienda Pública/Patrimonio Generado del Ejercicio	Exceso o Insuficiencia en la Actualización de la Hacienda Pública / Patrimonio	Total
Hacienda Pública/Patrimonio Contribuido Neto de 2024	163,610,485	0	0	0	163,610,485
Aportaciones	67,798,743	0	0	0	67,798,743
Donaciones de Capital	94,053,039	0	0	0	94,053,039
Actualización de la Hacienda Pública/Patrimonio	1,758,703	0	0	0	1,758,703
Hacienda Pública/Patrimonio Generado Neto de 2024	0	-51,546,741	-9,518,581	0	-61,065,322
Resultados del Ejercicio (Ahorro/Desahorro)	0	0	-9,518,581	0	-9,518,581
Resultados de Ejercicios Anteriores	0	-33,888,601	0	0	-33,888,601
Revalúos	0	0	0	0	0
Reservas	0	0	0	0	0
Rectificaciones de Resultados de Ejercicios Anteriores	0	-17,658,140	0	0	-17,658,140
Exceso o Insuficiencia en la Actualización de la Hacienda Pública / Patrimonio Neto de 2024	0	0	0	0	0
Resultados por Posición Monetaria	0	0	0	0	0
Resultados por Tenencia de Activos no Monetarios	0	0	0	0	0
Hacienda Pública/Patrimonio Neto Final de 2024	163,610,485	-51,546,741	-9,518,581	0	102,545,163
Cambios en la Hacienda Pública/Patrimonio Contribuido Neto de 2025	0	0	0	0	0
Aportaciones	0	0	0	0	0
Donaciones de Capital	0	0	0	0	0
Actualización de la Hacienda Pública/Patrimonio	0	0	0	0	0
Variaciones de la Hacienda Pública/Patrimonio Generado Neto de 2025	0	-10,834,475	-1,102,861	0	-11,937,336
Resultados del Ejercicio (Ahorro/Desahorro)	0	0	-10,633,875	0	-10,633,875
Resultados de Ejercicios Anteriores	0	-10,834,475	9,518,581	0	-1,315,894
Revalúos	0	0	0	0	0
Reservas	0	0	0	0	0
Rectificaciones de Resultados de Ejercicios Anteriores	0	0	12,433	0	12,433
Cambios en el Exceso o Insuficiencia en la Actualización de la Hacienda Pública / Patrimonio Neto de 2025	0	0	0	0	0
Resultado por Posición Monetaria	0	0	0	0	0
Resultado por Tenencia de Activos no Monetarios	0	0	0	0	0
Hacienda Pública / Patrimonio Neto Final de 2025	163,610,485	-62,381,216	-10,621,442	0	90,607,827

Bajo protesta de decir verdad declaramos que los Estados Financieros y sus Notas son razonablemente correctos y son responsabilidad del emisor.

ARMANDO PULIDO PARDO
COORDINADOR GENERAL

FERNANDO FELIPE SILVAN ROJAS
DIRECTOR DE ADMINISTRACIÓN

INSTITUTO DE PROTECCIÓN CIVIL DEL ESTADO DE TABASCO

CUENTA PÚBLICA

2025



TABASCO

Cuenta Pública 2025					
Estado de Flujos de Efectivo					
Del 1 de enero al 31 de diciembre de 2025					
Concepto	2025	2024	Concepto	2025	2024
Flujos de Efectivo de las Actividades de Operación			Flujos de Efectivo de las Actividades de Inversión		
Origen	89,355,583	81,823,159	Origen	11,556,651	12,464,645
Impuestos	0	0	Bienes Inmuebles, Infraestructura y Construcciones en Proceso	0	0
Cuotas y Aportaciones de Seguridad Social	0	0	Bienes Muebles	3,198,074	4,285,189
Contribuciones de Mejoras	0	0	Otros Orígenes de Inversión	8,358,577	8,179,456
Derechos	6,560,233	2,836,405	Aplicación	1,364,277	2,983,410
Productos	0	0	Bienes Inmuebles, Infraestructura y Construcciones en Proceso	0	0
Aprovechamientos	1,459,820	128,787	Bienes Muebles	0	0
Ingresos por Venta de Bienes y Prestación de Servicios	0	0	Otras Aplicaciones de Inversión	1,364,277	2,983,410
Participaciones, Aportaciones, Convenios, Incentivos Derivados de la Colaboración Fiscal y Fondos Distintos de Aportaciones	81,335,530	78,857,967	Flujos Netos de Efectivo de las Actividades de Inversión	10,192,374	9,481,235
Transferencias, Asignaciones, Subsidios y Subvenciones, y Pensiones y Jubilaciones	0	0	Flujo de Efectivo de las Actividades de Financiamiento		
Otros Orígenes de Operación	0	0	Origen	992,000	0
Aplicación	99,989,458	91,341,740	Endeudamiento Neto	0	0
Servicios Personales	67,173,222	62,818,123	Interno	0	0
Materiales y Suministros	8,086,479	3,568,456	Externo	0	0
Servicios Generales	9,032,542	8,740,665	Otros Orígenes de Financiamiento	992,000	0
Transferencias Internas y Asignaciones al Sector Público	0	0	Aplicación	760,436	1,405,764
Transferencias al resto del Sector Público	0	0	Servicios de la Deuda	0	0
Subsidios y Subvenciones	0	0	Interno	0	0
Ayudas Sociales	0	0	Externo	0	0
Pensiones y Jubilaciones	0	0	Otras Aplicaciones de Financiamiento	760,436	1,405,764
Transferencias a Fideicomisos, Mandatos y Contratos Análogos	0	0	Flujos Netos de Efectivo por Actividades de Financiamiento	231,564	-1,405,764
Transferencias a la Seguridad Social	0	0	Incremento/Disminución Neta en el Efectivo y Equivalentes al Efectivo	-209,937	-1,443,110
Donativos	0	0	Efectivo y Equivalentes al Efectivo al Inicio del Ejercicio	3,270,963	4,714,073
Transferencias al Exterior	3,375,000	4,500,000	Efectivo y Equivalentes al Efectivo al Final del Ejercicio	3,061,026	3,270,963
Participaciones	0	0			
Aportaciones	0	0			
Convenios	0	0			
Otras Aplicaciones de Operación	12,322,215	11,714,496			
Flujos Netos de Efectivo por Actividades de Operación	-10,633,875	-9,518,581			

Bajo protesta de decir verdad declaramos que los Estados Financieros y sus Notas son razonablemente correctos y son responsabilidad del emisor.

ARMANDO PULIDO PARDO
COORDINADOR GENERAL

FERNANDO FELIPE SILVAN ROJAS
DIRECTOR DE ADMINISTRACIÓN

INSTITUTO DE PROTECCIÓN CIVIL DEL ESTADO DE TABASCO

CUENTA PÚBLICA

2025



TABASCO

Cuenta Pública 2025					
Estado Analítico del Activo					
Del 1 de enero al 31 de diciembre de 2025					
Concepto	Saldo Inicial 1	Cargos del Periodo 2	Abonos del Periodo 3	Saldo Final 4=1+2-3	Variación del Periodo 4-1
ACTIVO	105,331,187	100,596,030	111,957,479	93,969,738	-11,361,449
Activo Circulante	46,558,934	97,585,076	97,402,306	46,741,704	182,770
Efectivo y Equivalentes	3,270,963	87,911,708	88,121,645	3,061,026	-209,937
Derechos a Recibir Efectivo o Equivalentes	355	4,275,635	3,931,311	344,679	344,324
Derechos a Recibir Bienes o Servicios	41,947,920	0	0	41,947,920	0
Inventarios	0	0	0	0	0
Almacenes	1,339,696	5,397,733	5,349,350	1,388,079	48,383
Estimación por Pérdida o Deterioro de Activos Circulantes	0	0	0	0	0
Otros Activos Circulantes	0	0	0	0	0
Activo No Circulante	58,772,253	3,010,954	14,555,173	47,228,034	-11,544,219
Inversiones Financieras a Largo Plazo	0	0	0	0	0
Derechos a Recibir Efectivo o Equivalentes a Largo Plazo	0	0	0	0	0
Bienes Inmuebles, Infraestructura y Construcciones en Proceso	58,518,336	0	0	58,518,336	0
Bienes Muebles	129,647,855	778,000	3,976,074	126,449,781	-3,198,074
Activos Intangibles	7,505	0	0	7,505	0
Depreciación, Deterioro y Amortización Acumulada de Bienes	-129,401,443	2,232,954	10,579,099	-137,747,588	-8,346,145
Activos Diferidos	0	0	0	0	0
Estimación por Pérdida o Deterioro de Activos no Circulantes	0	0	0	0	0
Otros Activos no Circulantes	0	0	0	0	0

Bajo protesta de decir verdad declaramos que los Estados Financieros y sus Notas son razonablemente correctos y son responsabilidad del emisor.

ARMANDO PULIDO PARDO
COORDINADOR GENERAL

FERNANDO FELIX SILVAN ROJAS
DIRECTOR DE ADMINISTRACIÓN

CONTABLE

INSTITUTO DE PROTECCIÓN CIVIL DEL ESTADO DE TABASCO

Cuenta Pública 2025 Estado Analítico de la Deuda y Otros Pasivos Del 1 de enero al 31 de diciembre de 2025				
Denominación de las Deudas	Moneda de Contratación	Institución o País Acreedor	Saldo Inicial del Periodo	Saldo Final del Periodo
DEUDA PÚBLICA				
Corto Plazo				
Deuda Interna				
Instituciones de Crédito			0	0
Títulos y Valores			0	0
Arrendamientos Financieros			0	0
Deuda Externa				
Organismos Financieros Internacionales			0	0
Deuda Bilateral			0	0
Títulos y Valores			0	0
Arrendamientos Financieros			0	0
Subtotal a Corto Plazo			0	0
Largo Plazo				
Deuda Interna				
Instituciones de Crédito			0	0
Títulos y Valores			0	0
Arrendamientos Financieros			0	0
Deuda Externa				
Organismos Financieros Internacionales			0	0
Deuda Bilateral			0	0
Títulos y Valores			0	0
Arrendamientos Financieros			0	0
Subtotal a Largo Plazo			0	0
Otros Pasivos			2,786,024	3,361,911
Total Deuda y Otros Pasivos			2,786,024	3,361,911

Bajo protesta de decir verdad declaramos que los Estados Financieros y sus Notas son razonablemente correctos y son responsabilidad del emisor.

ARMANDO PULIDO PARDO
 COORDINADOR GENERAL

FERNANDO FELIPE SILVAN ROJAS
 DIRECTOR DE ADMINISTRACIÓN

CONTABLE

INSTITUTO DE PROTECCIÓN CIVIL DEL ESTADO DE TABASCO

CUENTA PÚBLICA

2025



Cuenta Pública 2025
Estado de Cambios en la Situación Financiera
Del 1 de enero al 31 de diciembre de 2025

ACTIVO	Origen	Aplicación	PASIVO	Origen	Aplicación
Activo Circulante	11,754,156	392,707	Pasivo Circulante	992,000	416,113
Efectivo y Equivalentes	209,937	0	Cuentas por Pagar a Corto Plazo	0	416,113
Derechos a Recibir Efectivo o Equivalentes	0	344,324	Documentos por Pagar a Corto Plazo	0	0
Derechos a Recibir Bienes o Servicios	0	0	Porción a Corto Plazo de la Deuda Pública a Largo Plazo	0	0
Inventarios	0	0	Títulos y Valores a Corto Plazo	0	0
Almacenes	0	48,383	Pasivos Diferidos a Corto Plazo	0	0
Estimación por Pérdida o Deterioro de Activos Circulantes	0	0	Fondos y Bienes de Terceros en Garantía y/o Administración a Corto Plazo	0	0
Otros Activos Circulantes	0	0	Provisiones a Corto Plazo	0	0
Activo No Circulante	11,544,219	0	Otros Pasivos a Corto Plazo	992,000	0
Inversiones Financieras a Largo Plazo	0	0	Pasivo No Circulante	0	0
Derechos a Recibir Efectivo o Equivalentes a Largo Plazo	0	0	Cuentas por Pagar a Largo Plazo	0	0
Bienes Inmuebles, Infraestructura y Construcciones en Proceso	0	0	Documentos por Pagar a Largo Plazo	0	0
Bienes Muebles	3,198,074	0	Deuda Pública a Largo Plazo	0	0
Activos Intangibles	0	0	Pasivos Diferidos a Largo Plazo	0	0
Depreciación, Deterioro y Amortización Acumulada de Bienes	8,346,145	0	Fondos y Bienes de Terceros en Garantía y/o en Administración a Largo Plazo	0	0
Activos Diferidos	0	0	Plazo	0	0
Estimación por Pérdida o Deterioro de Activos no Circulantes	0	0	Provisiones a Largo Plazo	0	0
Otros activos no Circulantes	0	0	HACIENDA PÚBLICA/PATRIMONIO	12,433	11,949,769
			Hacienda Pública/Patrimonio Contribuido	0	0
			Aportaciones	0	0
			Donaciones de Capital	0	0
			Actualización de la Hacienda Pública / Patrimonio	0	0
			Hacienda Pública / Patrimonio Generado	12,433	11,949,769
			Resultados del Ejercicio (Ahorro / Desahorro)	0	1,115,294
			Resultados de Ejercicios Anteriores	0	10,834,475
			Revalúos	0	0
			Reservas	0	0
			Rectificaciones de Resultados de Ejercicios Anteriores	12,433	0
			Exceso o Insuficiencia en la Actualización de la Hacienda Pública/Patrimonio	0	0
			Resultado por Posición Monetaria	0	0
			Resultado Por Tenencia de Activos no Monetarios	0	0

Bajo protesta de decir verdad declaramos que los Estados Financieros y sus Notas son razonablemente correctos y son responsabilidad del emisor.


ARMANDO POLIDO PARDO
COORDINADOR GENERAL


FERNANDO FELIPE SILVAN ROJAS
DIRECTOR DE ADMINISTRACIÓN

INFORME DE PASIVOS CONTINGENTES

El Instituto de Protección Civil del Estado de Tabasco informa que, al cierre del ejercicio fiscal al 31 de diciembre de 2025, no existen pasivos contingentes registrados.

Bajo protesta de decir verdad declaramos que los Estados Financieros y sus Notas son razonablemente correctos y son responsabilidad del emisor.


ARMANDO PULIDO PARDO
COORDINADOR GENERAL


FERNANDO FELIPE SILVAN ROJAS
DIRECTOR DE ADMINISTRACIÓN

CONTABLE

NOTAS A LOS ESTADOS FINANCIEROS

a) NOTAS DE GESTIÓN ADMINISTRATIVA

1. Autorización e Historia

EN BASE AL DECRETO 185, SE EXPIDE LA LEY DE PROTECCIÓN CIVIL DEL ESTADO DE TABASCO Y SE CREA EL INSTITUTO DE PROTECCIÓN CIVIL DEL ESTADO DE TABASCO, PUBLICADO EN EL SUPLEMENTO D, DEL PERIÓDICO OFICIAL NÚMERO 7546, DE FECHA 31 DE DICIEMBRE DE 2014, ENTRANDO EN VIGOR EL 01 DE ENERO DE 2015, LA CUAL EN SU ARTÍCULO TRANSITORIO SEXTO ESTABLECE QUE SE TOMARAN LAS MEDIDAS CONDUCENTES PARA TRANSFERIR AL INSTITUTO EL PRESUPUESTO Y LOS BIENES MUEBLES E INMUEBLES ASIGNADOS A LA COORDINACIÓN DE PROTECCIÓN CIVIL DEPENDIENTE DE LA SECRETARÍA DE GOBIERNO DEL ESTADO DE TABASCO, MISMOS QUE PASARÁN A FORMAR PARTE DEL PATRIMONIO DEL INSTITUTO DE PROTECCIÓN CIVIL DEL ESTADO DE TABASCO, EN EL MARCO DE DICHA DISPOSICIÓN DE LEY, A PARTIR DEL PRIMERO DE ENERO DE 2015, EL INSTITUTO DE PROTECCIÓN CIVIL DEL ESTADO DE TABASCO RECIBIÓ, PARA EFECTOS DE OPERACIÓN DE SUS FUNCIONES, LOS BIENES MUEBLES E INMUEBLES QUE ESTABAN EN USO POR LA COORDINACIÓN DE PROTECCIÓN CIVIL DE LA SECRETARÍA DE GOBIERNO. EN VIRTUD DEL CITADO DECRETO 185, DICHS MUEBLES E INMUEBLES PRESENTAN UN ESTATUS CONTABLE Y ADMINISTRATIVO EN CALIDAD DE REGULARIZACIÓN, COMO RESULTADO DE UN PROCESO PREVIO EN QUE LOS ALUDIDOS BIENES FUERON TRANSFERIDOS DEL PATRIMONIO DE LA SECRETARÍA DE SEGURIDAD PÚBLICA A LA SECRETARÍA DE GOBIERNO DEL ESTADO DE TABASCO, QUE INICIO EL 10 DE ENERO DE 2013, SEGÚN CONSTA EN ACTA DE TRANSFERENCIA, SEGÚN DECRETO 270 EN EL QUE SE REFORMA LA LEY ORGÁNICA DEL PODER EJECUTIVO DEL ESTADO DE TABASCO, PUBLICADO EN EL SUPLEMENTO B DEL PERIÓDICO OFICIAL NÚMERO 7366 DE FECHA 26 DE DICIEMBRE DE 2012, EL CUAL ENTRO EN VIGOR EL 1 DE ENERO DE 2013, QUEDANDO ASENTADAS LAS BASES PARA LA OBTENCIÓN DE LA INFORMACIÓN SOPORTE DE LOS BIENES MUEBLES E INMUEBLES PARA OBTENER LOS DOCUMENTOS NECESARIOS Y TRAMITAR LA REGULARIZACIÓN DE LOS MISMOS, Y EFECTUAR LOS REGISTROS CONTABLES Y FINANCIEROS, EN LA MINUTA DE TRABAJO QUE SE CELEBRÓ CON MOTIVO DE LA TRANSFERENCIA DE LA SECRETARÍA DE GOBIERNO AL INSTITUTO DE PROTECCIÓN CIVIL DEL ESTADO DE TABASCO, EL DÍA 01 DE MARZO DE 2015, A LAS 18:00 HORAS EN LUGAR QUE OCUPA LA SALA DE JUNTA DEL PISO 6 DE LA SECRETARÍA DE GOBIERNO, SITA EN AVENIDA GREGORIO MÉNDEZ ESQ. CON CALLE CARRANZA, EN LA CIUDAD DE VILLAHERMOSA TABASCO, QUEDANDO CONCLUIDO ESTE ACTO DE TRASPASO O TRANSFERENCIA A LAS 12:00 HORAS, DEL DÍA 16 DE JULIO DE 2015, SEGÚN ACTA ADMINISTRATIVA ENTREGA-RECEPCIÓN DE OFICINAS DE LA ADMINISTRACIÓN PÚBLICA ESTATAL PARA ACTOS DE TRASPASO O TRANSFERENCIA NUM: DCAP-ER-689/B2-196/07-15.


CONTABLE

2. Panorama Económico y Financiero

EL INSTITUTO DE PROTECCIÓN CIVIL DEL ESTADO TABASCO, OPERA CON UN ESQUEMA DE PRESUPUESTO Y PATRIMONIO Y APLICA SU PRESUPUESTO ASIGNADO CON RACIONALIDAD Y AUSTERIDAD DE ACUERDO A LAS NORMAS VIGENTES, SIENDO SU RÉGIMEN JURÍDICO DE PERSONA MORAL CON FINES NO LUCRATIVOS.

3. Organización y Objeto Social

DENTRO DEL OBJETO DEL INSTITUTO DE PROTECCION CIVIL DEL ESTADO DE TABASCO, SE ENCUENTRAN LOS SIGUIENTES:

A).-EL SISTEMA ESTATAL ES UN CONJUNTO ORGÁNICO Y ARTICULADO DE ESTRUCTURAS, RELACIONES FUNCIONALES, MÉTODOS, NORMAS, INSTANCIAS, PRINCIPIOS, INSTRUMENTOS, POLÍTICAS, PROCEDIMIENTOS, SERVICIOS Y ACCIONES, QUE ESTABLECEN CORRESPONSABLEMENTE LAS DEPENDENCIAS Y ENTIDADES DEL SECTOR PÚBLICO ENTRE SI, CON LAS ORGANIZACIONES DE LOS DIVERSOS GRUPOS VOLUNTARIOS, SOCIALES, PRIVADOS Y CON LOS PODERES LEGISLATIVOS, EJECUTIVO Y JUDICIAL, LOS ORGANISMOS AUTÓNOMOS Y LOS MUNICIPIOS, A FIN DE EFECTUAR ACCIONES COORDINADAS EN MATERIA DE PROTECCIÓN CIVIL.

B). -EL OBJETIVO GENERAL DEL SISTEMA ESTATAL ES DE PROTEGER A LA PERSONA, A LA SOCIEDAD Y SU ENTORNO, ANTE LA EVENTUALIDAD DE LOS RIESGOS Y PELIGROS QUE REPRESENTAN LOS AGENTES PERTURBADORES Y LA VULNERABILIDAD EN EL CORTO, MEDIANO Y LARGO PLAZO PROVOCADA POR FENÓMENOS NATURALES O ANTROPOGÉNICOS, A TRAVÉS DE LA GESTIÓN INTEGRAL DE RIESGOS Y EL FOMENTO DE LA CAPACIDAD DE ADAPTACIÓN, AUXILIO Y RESTABLECIMIENTO DE LA POBLACIÓN.

C). - PERIODO FISCAL

PERIODO DEL 1 DE ENERO AL 31 DE DICIEMBRE DE 2025

D). - RÉGIMEN JURÍDICO

ES DE RÉGIMEN DE DERECHO PÚBLICO, POR SER DEPENDENCIA DEL PODER EJECUTIVO DEL GOBIERNO DEL ESTADO DE TABASCO.

E). - CONSIDERACIÓN FISCAL

RÉGIMEN: PERSONAS MORALES CON FINES NO LUCRATIVOS.

I.-EL INSTITUTO DE PROTECCIÓN CIVIL DEL ESTADO DE TABASCO, TIENE COMO OBLIGACIONES FISCALES LA RETENCIÓN Y PAGO DE ISR, INFORMATIVA DE PROVEEDORES, PROVISIONALES O MENSUALES Y ANUAL, Y 3% SOBRE NÓMINA ESTATAL DEL GOBIERNO DEL ESTADO.

F). - ESTRUCTURA ORGANIZACIONAL.

I.- SU ESTRUCTURA ORGANIZACIONAL VIGENTE ES LA SIGUIENTE: (1) COORDINADOR GENERAL, (4) DIRECCIONES GENERALES, (17) JEFES DE DEPARTAMENTOS , (1) TITULAR DE APOYO JURÍDICO Y (1) TITULAR DEL ÓRGANO INTERNO DE CONTROL.



CONTABLE



4. Bases de Preparación de los Estados Financieros

LA CONTABILIDAD SE ELABORA CUMPLIENDO CON LAS DISPOSICIONES LEGALES EMITIDAS EN LA LEY GENERAL DE CONTABILIDAD GUBERNAMENTAL Y SUS IMPLICACIONES PARA LOS GOBIERNOS LOCALES, ASÍ COMO EN LA NORMATIVIDAD EMITIDA POR EL CONSEJO NACIONAL DE ARMONIZACIÓN CONTABLE (CONAC).

ES IMPORTANTE MENCIONAR QUE UNO DE LOS ELEMENTOS PRINCIPALES PARA LA RENDICIÓN DE CUENTAS POR PARTE DE QUIENES ADMINISTRAN LOS RECURSOS PÚBLICOS, DEBE SER EL CORRECTO, OPORTUNO Y VERAZ REGISTRO DE LAS OPERACIONES QUE SE REALICEN, PARA QUE, DE ESTA MANERA, SE CUENTE CON UNA CONTABILIDAD TRANSPARENTE QUE REFLEJE LA SITUACIÓN FINANCIERA REAL DEL ENTE PÚBLICO QUE SE TRATE.

5. Políticas de Contabilidad Significativas

EL REGISTRO DE LAS OPERACIONES ESTÁ EN APEGO A LOS POSTULADOS BÁSICOS DE CONTABILIDAD GUBERNAMENTAL Y A LAS NORMAS Y MANUALES VIGENTES A PARTIR DEL AÑO 2012 Y SE PRESENTAN CON LAS SIGUIENTES BASES:

1. POSTULADOS BÁSICOS DE CONTABILIDAD GUBERNAMENTAL.
2. NORMAS Y METODOLOGÍA PARA LA DETERMINACIÓN DE LOS MOMENTOS CONTABLES DE LOS EGRESOS.
3. CLASIFICADOR POR OBJETO DEL GASTO.
4. CLASIFICADOR POR RUBROS DE INGRESOS.
5. PLAN DE CUENTAS.
6. NORMAS Y METODOLOGÍA PARA LA EMISIÓN DE INFORMACIÓN FINANCIERA.
7. ESTRUCTURA DE LOS ESTADOS FINANCIEROS BÁSICOS.
8. MANUAL DE CONTABILIDAD GUBERNAMENTAL.
9. PRINCIPALES REGLAS DE REGISTRO Y VALORACIÓN DEL PATRIMONIO
10. CLASIFICACIÓN FUNCIONAL DEL GASTO.

6. Posición en Moneda Extranjera y Protección por Riesgo Cambiario

NO APLICA.

CONTABLE

7. Reporte Analítico del Activo

A). - VIDA ÚTIL O PORCENTAJES DE DEPRECIACIÓN, DETERIORO O AMORTIZACIÓN UTILIZADOS EN LOS DIFERENTES TIPOS DE ACTIVOS.

EN EL PRESENTE PERIODO QUE SE INFORMA, SE HAN APLICADO DEPRECIACIONES O AMORTIZACIONES EN LOS ACTIVOS DE ESTE INSTITUTO, DE ACUERDO A LAS REGLAS ESPECÍFICAS DEL REGISTRO Y VALORACIÓN DEL PATRIMONIO, EMITIDAS POR EL CONSEJO NACIONAL DE ARMONIZACIÓN CONTABLE (CONAC).

8. Fideicomisos, Mandatos y Análogos

DURANTE EL EJERCICIO 2025 SE ENCUENTRA DESEGREGADO EL FIDEICOMISO FOCOTAB, INFORMANDO EN FORMA INDIVIDUAL LOS ESTADOS FINANCIEROS A LAS SECRETARÍAS ANTICORRUPCIÓN Y BUEN GOBIERNO Y DE ADMINISTRACIÓN Y FINANZAS DEL GOBIERNO DEL ESTADO DE TABASCO.

9. Reporte de la Recaudación

NO APLICA.

10. Información sobre la Deuda y el Reporte Analítico de la Deuda

NO SE EXITE DEUDA AL 31 DICIEMBRE DE 2025.

11. Calificaciones Otorgadas

NO APLICA.

12. Proceso de Mejora

LA DIRECCIÓN LLEVA A CABO EL SEGUIMIENTO DE CONTROLES MEDIANTE ACTIVIDADES CONTINUAS, CON LA FINALIDAD DE PROPORCIONAR SEGURIDAD RAZONABLE SOBRE LA CONSECUCIÓN DE LOS OBJETIVOS DE ESTE INSTITUTO, RELATIVOS A LA FIABILIDAD DE LA INFORMACIÓN FINANCIERA, LA EFICACIA Y EFICIENCIA DE LAS OPERACIONES, ASÍ COMO SOBRE EL CUMPLIMIENTO DE LAS DISPOSICIONES LEGALES Y REGLAMENTARIAS APLICABLES.



CONTABLE



13. Información por Segmentos

NO APLICA.

14. Eventos Posteriores al Cierre

NO APLICA.

15. Partes Relacionadas

NO EXISTEN PARTES RELACIONADAS QUE PUDIERAN EJERCER INFLUENCIA.

16. Responsabilidad Sobre la Presentación Razonable de la Información Contable

LOS ESTADOS FINANCIEROS SON FIRMADOS EN CADA PÁGINA Y CON LA LEYENDA "BAJO PROTESTA DE DECIR VERDAD DECLARAMOS QUE LOS ESTADOS FINANCIEROS Y SUS NOTAS, SON RAZONABLEMENTE CORRECTOS Y SON RESPONSABILIDAD DEL EMISOR".

b) NOTAS DE DESGLOSE

I) NOTAS AL ESTADO DE ACTIVIDADES

Ingresos y Otros Beneficios

EL ESTADO DE ACTIVIDADES SE ELABORÓ CON BASE A LOS LINEAMIENTOS DE LA LEY GENERAL DE CONTABILIDAD GUBERNAMENTAL Y CON BASE EN LOS NUEVOS FORMATOS EMITIDOS POR EL CONSEJO NACIONAL DE ARMONIZACIÓN CONTABLE (CONAC).

TOTAL DE INGRESOS DE GESTIÓN

ESTA CUENTA REFLEJA EL IMPORTE DE LOS INGRESOS DE GESTIÓN RECIBIDOS AL 31 DE DICIEMBRE 2025, SE OBTUVIERON INGRESOS DE ESTE RUBRO DE LA SIGUIENTE MANERA.

CONTABLE

CONCEPTO	IMPORTE
DERECHOS	\$6,560,233.00
APROVECHAMIENTOS	\$1,459,820.00
Total:	\$8,020,053.00

PARTICIPACIONES, APORTACIONES, CONVENIOS, INCENTIVOS DERIVADOS DE LA COLABORACIÓN FISCAL, FONDOS DISTINTOS DE APORTACIONES, TRANSFERENCIAS, ASIGNACIONES, SUBSIDIOS Y SUBVENCIONES, Y PENSIONES Y JUBILACIONES.

TOTAL DE PARTICIPACIONES

ESTE RUBRO REFLEJA EL IMPORTE DE LAS PARTICIPACIONES MINISTRADAS POR LA SECRETARÍA DE ADMINISTRACIÓN Y FINANZAS CORRESPONDIENTE AL PRESUPUESTO AUTORIZADO A ESTE INSTITUTO, ASÍ COMO TAMBIÉN LOS INGRESOS APORTADOS POR CONVENIOS REALIZADOS VIGENTES AL 31 DE DICIEMBRE 2025.

CONCEPTO	IMPORTE
PARTICIPACIONES	\$77,575,009.00
CONVENIOS	\$3,760,521.00
Total:	\$81,335,530.00

ESTO SE APLICA A DIVERSOS GASTOS DE FUNCIONAMIENTO CON BASE A LA NORMATIVIDAD VIGENTE Y AL PRESUPUESTO AUTORIZADO PARA ESTE PERIODO.

Gastos y Otras Pérdidas

ESTA INTEGRADA POR LOS GASTOS OPERATIVOS DE FUNCIONAMIENTO DE ESTE INSTITUTO Y CON BASE AL INGRESO REGISTRADO Y AUTORIZADO, SE APLICARÓN LOS GASTOS DE LA SIGUIENTE FORMA:

CONCEPTO	IMPORTE
DIRECCIÓN DE ADMINISTRACIÓN	\$85,364,018.00
Total:	\$85,364,018.00

CONTABLE

SERVICIOS PERSONALES

EN ESTE RUBRO SE REGISTRAN LAS CUENTAS DE REMUNERACIONES AL PERSONAL DE CARÁCTER PERMANENTE, REMUNERACIONES AL PERSONAL DE CARÁCTER TRANSITORIO, REMUNERACIONES ADICIONALES Y ESPECIALES, SEGURIDAD SOCIAL, OTRAS PRESTACIONES SOCIALES Y ECONÓMICAS, PAGO DE ESTÍMULOS A SERVIDORES PÚBLICOS E IMPUESTOS SOBRE NÓMINAS Y OTROS QUE SE DERIVEN DE UNA RELACIÓN LABORAL.

CONCEPTO	IMPORTE
DIRECCIÓN DE ADMINISTRACIÓN	\$67,173,222.00
Total:	\$67,173,222.00

MATERIALES Y SUMINISTROS

EL SALDO DE ESTE RUBRO LO INTEGRAN LAS CUENTAS DE COMBUSTIBLES, LUBRICANTES Y ADITIVOS, MATERIALES DE ADMINISTRACIÓN DOCUMENTOS Y ARTÍCULOS OFICIALES, MATERIALES Y ARTÍCULOS DE CONSTRUCCIÓN Y DE REPARACIÓN, VESTUARIO Y HERRAMIENTAS, REFACCIONES Y ACCESORIOS MENORES.

CONCEPTO	IMPORTE
DIRECCIÓN DE ADMINISTRACIÓN	\$9,158,254.00
Total:	\$9,158,254.00

SERVICIOS GENERALES

ESTE RUBRO LO INTEGRAN LAS SIGUIENTES CUENTAS CONTABLES: SERVICIOS BÁSICOS, SERVICIOS DE ARRENDAMIENTO, SERVICIOS PROFESIONALES, CIENTÍFICOS, TÉCNICOS Y OTROS SERVICIOS, SERVICIOS DE TRASLADO Y VIÁTICOS Y OTROS SERVICIOS GENERALES.

CONCEPTO	IMPORTE
DIRECCIÓN DE ADMINISTRACIÓN	\$9,032,542.00
Total:	\$9,032,542.00

CONTABLE

II) NOTAS AL ESTADO DE SITUACIÓN FINANCIERA

Activo

Efectivo y Equivalentes

EL ESTADO DE SITUACIÓN FINANCIERA SE ELABORÓ CON BASE A LOS LINEAMIENTOS DE LA LEY GENERAL DE CONTABILIDAD GUBERNAMENTAL VIGENTE Y CON BASE EN LOS FORMATOS EMITIDOS POR EL CONSEJO NACIONAL DE ARMONIZACIÓN CONTABLE (CONAC).

EL SALDO DEL RUBRO DE EFECTIVO Y EQUIVALENTES, ESTÁ INTEGRADO DE LAS SIGUIENTE FORMA: QUE CORRESPONDE A LAS ASIGNACIONES PARA FONDO REVOLVENTE DE LA DIRECCIÓN DE ADMINISTRACIÓN Y SON ASIGNADAS EN BASE A LA NORMATIVIDAD VIGENTE, EL CUAL AL 31 DE DICIEMBRE DE 2025, SU SALDO ES EL SIGUIENTE POR CIERRE DE PERIODO:

CONCEPTO	IMPORTE
DIRECCIÓN DE ADMINISTRACIÓN FONDO REVOLVENTE	\$0.00
Subtotal(1):	\$0.00

EL SALDO DE BANCO ESTÁ INTEGRADO DE LA SIGUIENTE FORMA:

CONCEPTO	TIPO DE CUENTA	CUENTA	IMPORTE
BANCO BANORTE	CHEQUES	1301483226	\$721,277.00
BANCO BANORTE	CHEQUES	1301481512	\$190,400.00
BANCO BANORTE	CHEQUES	1301482836	\$1,884,364.00
BANCO BANORTE	CHEQUES	1173213415	\$46,556.00
BANCO BANORTE	CHEQUES	1256095710	\$198,101.00
BANCO BANORTE	CHEQUES	1256094339	\$20,328.00

CONTABLE

BANCO/TESORERÍA (2):		\$3,361,026.00
CONCEPTO	IMPORTE	
OTROS EFECTIVO Y EQUIVALENTES (3)	\$0.00	
EFFECTIVO Y EQUIVALENTES(1+2+3):	\$3,061,026.00	

EL SALDO DE ESTE RUBRO, ESTÁ INTEGRADO DE LA SIGUIENTE FORMA:

- EN LA CUENTA BANORTE **1301483226**, SE RECIBIERON DEPÓSITOS DE INGRESOS GENERADOS POR DERECHOS Y APROVECHAMIENTOS DURANTE EL EJERCICIO 2025.
- EN LA CUENTA BANORTE **1301481512**, SE RECIBIERON MINISTRACIONES PROVENIENTES DEL RAMO 28 PARTICIPACIONES A ENTIDADES FEDERATIVAS Y MUNICIPIOS PARA EL GASTO DE LOS CAPÍTULOS 2000 Y 3000, CORRESPONDIENTES AL EJERCICIO 2025.
- EN LA CUENTA BANORTE **1301482836**, SE RECIBIERON MINISTRACIONES PROVENIENTES DEL RAMO 28 PARTICIPACIONES A ENTIDADES FEDERATIVAS Y MUNICIPIOS PARA GASTO DEL CAPÍTULO 1000, PAGO DE NÓMINA EJECUTIVA ORDINARIA A TRABAJADORES DE BASE Y CONFIANZAY AQUELLOS QUE FUERON CON CARGO A ESTE RAMO CORRESPONDIENTE AL EJERCICIO 2025.
- LA CUENTA BANORTE **1173213415**, CORRESPONDE A LA UTILIZADA PARA CAPTAR INGRESOS PROPIOS GENERADOS DURANTE DEL EJERCICIO 2024.
- LA CUENTA BANORTE **1256095710**, CORRESPONDE A LA UTILIZADA PARA RECIBIR MINISTRACIONES PROVENIENTES DEL RAMO 28 PARTICIPACIONES A ENTIDADES FEDERATIVAS Y MUNICIPIOS PARA EL GASTO DE LOS CAPÍTULOS 2000 Y 3000, DEL EJERCICIO 2024.
- LA CUENTA BANORTE **1256094339**, CORRESPONDE A LA UTILIZADA PARA RECIBIR MINISTRACIONES PROVENIENTES DEL RAMO 28 PARTICIPACIONES A ENTIDADES FEDERATIVAS Y MUNICIPIOS PARA GASTO DEL CAPÍTULO 1000 DEL EJERCICIO 2024.

Derechos a recibir Efectivo y Equivalentes Y Bienes o Servicios

EL SALDO DE ESTE RUBRO COMPRENDE LAS CUENTAS POR COBRAR A CORTO PLAZO Y DEUDORES DIVERSOS.


CONCEPTO	IMPORTES	30 DÍAS	60 DÍAS	90 DÍAS	120 DÍAS
CUENTAS POR COBRAR A CORTO PLAZO	\$0.00	\$0.00	\$0.00	\$0.00	\$0.00

CONTABLE

CONCEPTO	IMPORTES	30 DÍAS	60 DÍAS	90 DÍAS	120 DÍAS
VIÁTICOS	\$0.00	\$0.00	\$0.00	\$0.00	\$0.00
SUBSIDIO AL EMPLEO	\$353.00	\$0.00	\$0.00	\$0.00	\$353.00
COMISIONES BANCARIAS BANORTE	\$0.00	\$0.00	\$0.00	\$0.00	\$0.00
OTROS DERECHOS A RECIBIR EN EFECTIVO	\$0.00	\$0.00	\$0.00	\$0.00	\$0.00
PRÉSTAMO ENTRE CUENTAS	\$0.00	\$0.00	\$0.00	\$0.00	\$0.00
INTERÉS SOBRE LIQUIDACIÓN DE CUENTAS	\$0.00	\$0.00	\$0.00	\$0.00	\$0.00
DEUDORES DIVERSOS	\$344,326.00	\$344,326.00	\$0.00	\$0.00	\$0.00
EFFECTIVO O EQUIVALENTE DE EFFECTIVO A RECIBIR:	\$344,679.00	\$344,326.00	\$0.00	\$0.00	\$353.00
CONCEPTO	IMPORTES	30 DÍAS	60 DÍAS	90 DÍAS	120 DÍAS
ANTICIPO A PROVEEDORES POR ADQUISICIÓN DE BIENES O SERVICIOS	\$0.00	\$0.00	\$0.00	\$0.00	\$0.00
OTROS DERECHOS A RECIBIR BIENES O SERVICIOS	\$41,947,920.00	\$0.00	\$0.00	\$0.00	\$41,947,920.00
TOTAL (DERECHO A RECIBIR BIENES O SERVICIOS)	\$41,947,920.00	\$0.00	\$0.00	\$0.00	\$41,947,920.00

Inventarios

EL INSTITUTO DE PROTECCIÓN CIVIL DEL ESTADO DE TABASCO DE ACUERDO CON EL RÉGIMEN FISCAL, NO REALIZA ACTIVIDADES DE PRODUCCIÓN POR LO QUE NO CUENTA CON ALMACÉN DE PRODUCTOS TERMINADOS, SÓLO DE CONSUMO.

 CONTABLE 

Almacenes

EL SALDO DE ESTE RUBRO REFLEJA LA EXISTENCIA DISPONIBLE POR EL INSTITUTO DE PROTECCIÓN CIVIL DEL ESTADO DE TABASCO AL 31 DE DICIEMBRE DEL 2025, EL MÉTODO DE EVALUACIÓN DEL ALMACÉN ESTÁ BASADO EN COSTO PROMEDIO.

CONCEPTO	IMPORTE
MATERIALES Y ÚTILES DE OFICINA	\$328,890.00
EQUIPOS MENORES DE OFICINA	\$87,098.00
MATERIALES Y ÚTILES PARA EL PROCESAMIENTO EN EQUIPOS Y BIENES INFORMÁTICOS	\$136,276.00
MATERIAL DE LIMPIEZA	\$204,560.00
MATERIAL ELÉCTRICO Y ELECTRÓNICO	\$118,431.00
ARTÍCULOS METÁLICOS PARA BIENES INMUEBLES	\$81,802.00
OTROS MATERIALES Y ART. DE CONST. Y REPARACIÓN	\$99,395.00
MEDICINAS Y PRODUCTOS FARMACÉUTICOS	\$31,141.00
MATERIALES Y ACCESORIOS Y SUMINISTROS MÉDICOS	\$106,138.00
PLAGUICIDAS, ABONOS Y FERTILIZANTES	\$1,666.00
PRODUCTOS QUÍMICOS Y REACTIVOS P/ POTABILIZACIÓN Y TRATAMIENTO DE AGUA	\$2,082.00
COMBUSTIBLES, LUBRICANTES Y ADITIVOS P/VEH. TERR.	\$1,218.00
PRENDAS DE PROTECCIÓN PERSONAL	\$37,476.00
VESTUARIO Y UNIFORMES	\$16,821.00
MATERIALES Y ÚTILES PARA EL PROCESAMIENTO EN EQUIPOS Y BIENES INFORMÁTICOS	\$400.00

CONTABLE

CONCEPTO	IMPORTE
HERRAMIENTA MENORES	\$57,502.00
REFACCIONES Y ACCESORIOS MENORES DE EDIFICIOS	\$3,271.00
REFACC Y ACCESORIOS PARA EQUIPO DE CÓMPUTO Y TELECOMUNICACIONES	\$65,655.00
REFACC Y ACCESORIOS MENORES DE EQUIPO TRANSPORTE	\$23.00
REFACCIONES Y ACCESORIOS MENORES EQ. MAQ Y OTROS E.	\$8,234.00
TOTAL ALMACÉN IPCET:	\$1,388,079.00

Inversiones Financieras

NO APLICA.

Bienes Muebles, Inmuebles e Intangibles

EL RUBRO DE BIENES MUEBLES PRESENTA LA VALORACIÓN DE LOS ACTIVOS DEL INSTITUTO AL 31 DE DICIEMBRE DE 2025, CONFORME A LAS NORMATIVAS CONTABLES VIGENTES.

BIENES MUEBLES	IMPORTE
MOBILIARIO Y EQUIPO DE ADMINISTRACIÓN	\$5,325,336.00
MOBILIARIO Y EQUIPO EDUCACIONAL Y RECREATIVO	\$486,543.00
EQUIPO E INSTRUMENTAL MÉDICO Y DE LABORATORIO	\$193,457.00
VEHÍCULOS Y EQUIPO DE TRANSPORTE	\$74,948,186.00
EQUIPO DE DEFENSA Y SEGURIDAD	\$5,732,104.00
MAQUINARIA, OTROS EQUIPOS Y HERRAMIENTAS	\$39,764,155.00
TOTAL:	\$126,449,781.00

 CONTABLE



EL RUBRO DE BIENES INMUEBLES REFLEJA EL VALOR PATRIMONIAL DE LOS ACTIVOS DEL INSTITUTO AL 31 DE DICIEMBRE DE 2025, INCLUYENDO TERRENOS E INFRAESTRUCTURAS, CONFORME A CRITERIOS DE MERCADO Y NORMATIVAS CONTABLES.

SALDO DE TERRENOS:

CONCEPTO	VALOR TERRENO	VALOR CONSTRUCCIÓN
TERRENOS	\$23,114,732.00	\$0.00
SUBTOTAL 1:	\$23,114,732.00	\$0.00

SALDOS DE EDIFICIOS NO HABITACIONALES:

CONCEPTO	VALOR TERRENO	VALOR CONSTRUCCIÓN
BIENES INMUEBLES	\$23,114,732.00	\$0.00
VALOR CONSTRUCCIÓN	\$0.00	\$35,403,604.00
SUBTOTAL 2:	\$23,114,732.00.00	\$35,403,604.00
GRAN TOTAL:		\$58,518,336.00

EL RUBRO DE BIENES INTANGIBLES MUESTRA UN SALDO GLOBAL AL 31 DE DICIEMBRE DE 2025, CORRESPONDIENTE A LOS ACTIVOS INTANGIBLES DEL INSTITUTO.

CONCEPTO	IMPORTE
SOFTWARE	\$0.00
LICENCIAS INFORMÁTICAS E INTELECTUALES	\$7,505.00
TOTAL:	\$7,505.00

CONTABLE

Estimaciones y Deterioros

LA DEPRECIACIÓN ACUMULADA POR DETERIORO DE ACTIVO CIERRA AL 31 DE DICIEMBRE DE 2025 CON UN MONTO DE **-137,747,589.00**, LOS CUALES SE INTEGRAN DE LA SIGUIENTE MANERA:

INMUEBLES.

1.2.6.1.5800	DEPRECIACIÓN ACUMULADA DE INMUEBLES	-34,417,097.00
1.2.6.1.5800.583.58301.15.28.0	IPCET-58301-2 EDIFICIO CEREPAEC- SABANA CARRETERA FEDERAL HUIMANGUILLO CHONTALPA K.M 3.5 COL. LA TIGRESA RA. LIBERTAD HUIMANGUILLO TABASCO.	-\$3,397,970.00
1.2.6.1.5800.583.58301.15.28.0	IPCET-58301-5 CEREPAEC SIERRA EDIFICIO UBICADO CARRETERA FEDERAL TEAPA VILLAHERMOSA S/N SAN ISIDRO.	-\$4,384,478.00
1.2.6.1.5800.583.58301.15.28.0	IPCET-58301-4 EDIFICIO CEREPAEC- PLANICIE BLVD. ADOLFO RUIZ CORTINEZ COL LA MANGA VILLAHERMOSA TABASCO.	-\$17,865,693.00
1.2.6.1.5800.583.58301.15.28.0	IPCET-58301-1 CEREPAEC-FRONTERA SUR EDIFICIO UBICADO CARRETERA FEDERAL TENOSIQUE- E. ZAPATA K.M. 5 EJ. ROJO GOMEZ RIA. BOCA DEL CERRRO.	-\$4,384,478.00
1.2.6.1.5800.583.58301.15.28.0	IPCET-58301-3 CEREPAEC COSTA, CARRETERA CÁRDENAS-COMALCALCO R/a. ORIENTE 6ta. SECCIÓN, COMALCALCO, TABASCO.	-\$4,384,478.00

BIENES MUEBLES.

1.2.6.3	DEPRECIACIÓN ACUMULADA DE BIENES MUEBLES	-\$92,751,393.00
---------	------------------------------------------	------------------

CONTABLE

1.2.6.3.5100	DEP. ACUM MOBILIARIO Y EQUIPO DE ADMINISTRACIÓN	-\$4,992,962.00
1.2.6.3.5100.511	DEP. ACUM MUEBLES DE OFICINA Y ESTANTERÍA.	-\$2,605,353.00
1.2.6.3.5100.512	DEP. ACUM MUEBLES, EXCEPTO DE OFICINA Y ESTANTERÍA.	-\$3,713.00
1.2.6.3.5100.515	DEP. ACUM EQUIPO DE CÓMPUTO Y DE TECNOLOGÍAS DE LA INFORMACIÓN.	-\$2,383,896.00

MOBILIARIO Y EQUIPO EDUCACIONAL Y RECREATIVO.

1.2.6.3.5200	DEP. ACUM MOBILIARIO Y EQUIPO EDUCACIONAL Y RECREATIVO	-\$486,456.00
1.2.6.3.5200.521	DEP. ACUM EQUIPO Y APARATOS AUDIOVISUALES	-\$179,331.00
1.2.6.3.5200.523	DEP. ACUM CÁMARAS FOTOGRÁFICAS Y DE VIDEO.	-\$69,145.00
1.2.6.3.5200.529	DEP. ACUM OTRO MOBILIARIO Y EQUIPO EDUCACIONAL Y RECREATIVO.	-\$237,980.00

EQUIPO E INSTRUMENTAL MÉDICO Y DE LABORAORIO.

1.2.6.3.5300	DEP. ACUM. EQUIPO E INSTRUMENTAL MÉDICO Y DE LABORATORIO.	-\$193,457.00
1.2.6.3.5300.531	DEP. ACUM EQUIPOS MEDICO Y DE LABORATORIO.	-\$193,457.00

VEHÍCULOS Y EQUIPO DE TRANSPORTE.

1.2.6.3.5400	DEP. ACUM. VEHÍCULOS Y EQUIPO DE TRANSPORTE	-\$60,110,884.00
---------------------	----------------------------------------------------	-------------------------

CONTABLE

INSTITUTO DE PROTECCIÓN CIVIL DEL ESTADO DE TABASCO

1.2.6.3.5400.541	DEP. ACUM EQUIPOS MEDICO Y DE LABORATORIO.	-\$57,817,987.00
1.2.6.3.5400.545	DEP. ACUM. EMBARCACIONES	\$2,292,897.00

EQUIPO DE DEFENSA Y SEGURIDAD.

1.2.6.3.5500	DEP. ACUM. EQUIPO DE DEFENSA Y SEGURIDAD	-\$5,512,945.00
1.2.6.3.5500.551	DEP. ACUM EQUIPO DE DEFENSA Y SEGURIDAD	-\$5,512,945.00

MAQUINARIA Y OTROS EQUIPOS Y HERRAMIENTAS.

1.2.6.3.5600	DEP. ACUM. MAQUINARIA Y OTROS EQ Y HERRAMIENTAS	-\$32,033,786.00
1.2.6.3.5600.2	DEP. ACUM MAQUINARIA EQUIPO INDUSTRIAL	-\$881,958.00
1.2.6.3.5600.561	DEP. ACUM MAQUINARIA Y EQUIPO AGROPECUARIO	-\$192,418.00
1.2.6.3.5600.564	DEP. ACUM SISTEMAS DE AIRE ACONDICIONADO, CALEFACCIÓN Y DE REFRIGERACIÓN INDUSTRIAL Y COMERCIAL.	-\$108,037.00
1.2.6.3.5600.565	DEP. ACUM EQUIPO DE COMUNICACIÓN Y TELECOMUNICACIÓN.	-\$19,972,609.00
1.2.6.3.5600.566	DEP. ACUM EQUIPOS DE GENERACIÓN ELÉCTRICA, APARATOS Y ACCESORIOS ELÉCTRICOS.	-\$221,795.00
1.2.6.3.5600.567	DEP. ACUM HERRAMIENTAS Y MÁQUINAS - HERRAMIENTA	-\$3,870,818.00
1.2.6.3.5600.569	DEP. ACUM. MOB. Y OTROS EQUIPOS	-\$ 6,786,151.00

CONTABLE

Otros Activos

EL INSTITUTO DE PROTECCIÓN CIVIL DE TABASCO NO TIENE VALORES EN GARANTÍA AL 31 DE DICIEMBRE DE 2025.

Pasivo

Cuentas y Documentos por pagar

PASIVO CIRCULANTE, AL CIERRE DEL 31 DE DICIEMBRE DE 2025 ESTÁ COMPUESTO POR LAS CUENTAS DE SERVICIOS PERSONALES, PROVEEDORES, OBLIGACIONES FINANCIERAS A CORTO PLAZO, ASÍ COMO RETENCIONES Y CONTRIBUCIONES.

CUENTAS POR PAGAR A CORTO PLAZO	IMPORTE	90 DÍAS	120 DÍAS
SERVICIOS PERSONALES POR PAGAR A CORTO PLAZO	\$63,974.00	\$20,228.00	\$43,746.00
PROVEEDORES POR PAGAR A CORTO PLAZO	\$402,596.00	\$402,596.00	\$0.00
RETENCIONES Y CONTRIBUCIONES POR PAGAR	\$1,867,835.00	\$1,867,671.00	\$164.00
OTRAS CUENTAS POR PAGAR A CORTO PLAZO	\$35,506.00	\$20,088.00	\$15,418.00
SUBTOTAL 1:	\$2,369,911.00	\$2,310,583.00	\$59,328.00
OTROS PASIVOS A CORTO PLAZO	IMPORTE	90 DÍAS	120 DÍAS
OTROS PASIVOS A CORTO PLAZO	\$992,000.00	\$992,000.00	\$0.00
SUBTOTAL 2	\$992,000.00	\$992,000.00	\$0.00
TOTAL PASIVO CIRCULANTE (1+2):	\$3,361,911.00	\$3,302,583.00	\$59,328.00

CONTABLE

LOS SALDOS EN EL RUBRO DE SERVICIOS PERSONALES POR PAGAR A CORTO PLAZO CORRESPONDE AL IMPORTE POR PAGAR DE CUOTAS PATRONALES AL INSTITUTO DE SEGURIDAD SOCIAL DEL ESTADO DE TABASCO CON MOTIVO A PAGARSE EN EL MES SIGUIENTE.

LOS SALDOS DE PROVEEDORES A CORTO PLAZO CORRESPONDEN A:

- SECRETARÍA DE FINANZAS DEL ESTADO DE TABASCO CON UN IMPORTE DE \$342,642.00
- CFE SUMINISTRADOR DE SERVICIOS BÁSICOS CON UN IMPORTE DE \$57,770.00
- MUNICIPIO DE CENTRO CON UN IMPORTE DE \$2,184.00

LOS SALDOS DE RETENCIONES Y CONTRIBUCIONES CORRESPONDIENTE A LOS IMPUESTOS DE ISR RETENIDOS POR CONCEPTOS DE SUELDOS Y SALARIOS Y ASIMILADOS A SALARIOS DEL PERIODO DEL MES DE DICIEMBRE, QUEDANDO PROVISIONADOS PARA PAGARSE EN EL MES SIGUIENTE DE ACUERDO A LO ESTIPULADO EN EL CÓDIGO FISCAL DE LA FEDERACIÓN, QUE SEÑALA A MÁS TARDAR EL DÍA 17 DEL MES POSTERIOR DEL PERIODO QUE CORRESPONDE.

Fondos y Bienes de Terceros en Garantía y/o Administración

RESPECTO A FONDOS Y BIENES DE TERCEROS EN GARANTÍA Y/O ADMINISTRACIÓN, EL INSTITUTO DE PROTECCIÓN CIVIL DE TABASCO NO REALIZÓ OPERACIONES RELACIONADAS CON ESTE RUBRO.

Pasivos Diferidos

EN EL PERIODO QUE SE INFORMA, EL INSTITUTO DE PROTECCIÓN CIVIL DE TABASCO NO GENERÓ PASIVOS DIFERIDOS.

Provisiones

EL INSTITUTO DE PROTECCIÓN CIVIL DE TABASCO NO APLICÓ PROVISIONES.

Otros Pasivos

EL SALDO DE OTROS PASIVOS A CORTO PLAZO CORRESPONDE A INGRESOS PROPIOS CAPTADOS CALIFICADOS COMO INGRESOS PROPIOS NO IDENTIFICADOS, TODA VEZ QUE ESTOS SE RECONOCERÁN EN EL EJERCICIO FISCAL INMEDIATO, DE CONFORMIDAD CON LA NORMATIVIDAD APLICABLE.

CONTABLE

III) NOTAS AL ESTADO DE VARIACIÓN EN LA HACIENDA PÚBLICA

EL ESTADO DE VARIACIONES EN LA HACIENDA PÚBLICA/PATRIMONIO SE ELABORÓ CON BASE A LOS LINEAMIENTOS DE LA NUEVA LEY GENERAL DE CONTABILIDAD GUBERNAMENTAL Y CON BASE EN LOS NUEVOS FORMATOS EMITIDOS POR EL CONSEJO NACIONAL DE ARMONIZACIÓN CONTABLE (CONAC).

HACIENDA PÚBLICA/ PATRIMONIO

HACIENDA PÚBLICA/ PATRIMONIO CONTRIBUIDO

LA HACIENDA PÚBLICA/PATRIMONIO CONTRIBUIDO EN EL AÑO 2015 HA SUFRIDO MODIFICACIÓN POR TIPO DE NATURALEZA DE LOS MONTOS DE CIERTOS BIENES A REVALUACIÓN DE ESTOS, POR LO QUE CUMPLE CON LA NORMATIVIDAD VIGENTE DEL GOBIERNO DEL ESTADO.

PATRIMONIO CONTRIBUIDO	ANTERIOR	ACTUAL
APORTACIONES	\$67,798,743.00	\$67,798,743.00
DONACIONES DE CAPITAL	\$94,053,039.00	\$94,053,039.00
ACTUALIZACIÓN DE LA HACIENDA PÚBLICA/PATRIMONIO	\$1,758,703.00	1,758,703.00
SUBTOTAL (1)	\$163,610,485.00	\$163,610,485.00

HACIENDA PÚBLICA/PATRIMONIO GENERADO

PATRIMONIO GENERADO	INICIAL	FINAL
RESULTADOS DEL EJERCICIO AHORRO/DESAHORRO	-\$9,518,581.00	-\$10,633,875.00
RESULTADOS DE EJERCICIOS ANTERIORES	-\$33,888,601.00	-\$44,723,076.00

CONTABLE

RECTIFICACIONES DE RESULTADOS DE EJERCICIOS ANTERIORES	-\$17,658,140.00	-\$17,645,707.00
SUBTOTAL (2)	-\$61,065,322.00	-\$73,002,658.00
TOTAL HACIENDA PÚBLICA/PATRIMONIO (1+2)	\$105,331,187.00	\$93,969,738.00

IV) NOTAS AL ESTADO DE FLUJOS DE EFECTIVO

Efectivo y Equivalentes

Efectivo y Equivalentes		
Concepto	2025	2024
Efectivo	0	0
Bancos/Tesorería	3,061,026	3,270,963
Bancos/Dependencias y Otros	0	0
Inversiones Temporales (Hasta 3 meses)	0	0
Fondos con Afectación Específica	0	0
Depósitos de Fondos de Terceros en Garantía y/o Administración	0	0
Otros Efectivos y Equivalentes	0	0
Total	3,061,026	3,270,963

Adquisiciones de Actividades de Inversión efectivamente pagadas		
Concepto	2025	2024
Bienes Inmuebles, Infraestructura y Construcciones en Proceso	0	0
Terrenos	0	0
Viviendas	0	0
Edificios no Habitacionales	0	0
Infraestructura	0	0

CONTABLE

Adquisiciones de Actividades de Inversión efectivamente pagadas		
Concepto	2025	2024
Construcciones en Proceso en Bienes de Dominio Público	0	0
Construcciones en Proceso en Bienes Propios	0	0
Otros Bienes Inmuebles	0	0
Bienes Muebles	778,000	0
Mobiliario y Equipo de Administración	0	0
Mobiliario y Equipo Educativo y Recreativo	0	0
Equipo e Instrumental Médico y de Laboratorio	0	0
Vehículos y Equipo de Transporte	778,000	0
Equipo de Defensa y Seguridad	0	0
Maquinaria, Otros Equipos y Herramientas	0	0
Colecciones, Obras de Arte y Objetos Valiosos	0	0
Activos Biológicos	0	0
Otras Inversiones	0	0
Total	778,000	0

CONCILIACION DE FLUJOS DE EFECTIVO NETOS		
Concepto	2025	2024
Resultados del Ejercicio Ahorro/Desahorro	-10,633,875	-9,518,581
Movimientos de partidas (o rubros) que no afectan al efectivo	0	0
Depreciación	0	0
Amortización	0	0
Incrementos en las provisiones	0	0
Incremento en inversiones producido por revaluación	0	0

CONTABLE

CONCILIACION DE FLUJOS DE EFECTIVO NETOS		
Concepto	2025	2024
Ganancia/pérdida en venta de bienes muebles, inmuebles e intangibles	0	0
Incremento en cuentas por cobrar	0	0
Flujos de Efectivo Netos de las Actividades de Operación	-10,633,875	-9,518,581

V) CONCILIACIÓN ENTRE LOS INGRESOS PRESUPUESTARIOS Y CONTABLES, ASÍ COMO ENTRE LOS EGRESOS PRESUPUESTARIOS Y LOS GASTOS CONTABLES

Instituto de Protección Civil del Estado de Tabasco Conciliación entre los Ingresos Presupuestarios y Contables Correspondiente del 01 de enero al 31 de diciembre de 2025 (Cifras en pesos)	
1. Total de Ingresos Presupuestarios	89,355,583
2. Más Ingresos contables no presupuestarios	0
2.1. Ingresos Financieros	0
2.2. Incremento por Variación de Inventarios	0
2.3. Disminución del Exceso de Estimaciones por Pérdida o Deterioro u Obsolescencia	0
2.4. Disminución del Exceso de Provisiones	0
2.5. Otros Ingresos y Beneficios Varios	0
2.6. Otros Ingresos Contables no Presupuestarios	0
3. Menos ingresos presupuestarios no contables	0
3.1. Aprovechamientos Patrimoniales	0
3.2. Ingresos Derivados de Financiamientos	0
3.3. Otros Ingresos Presupuestarios No Contables	0
4. Total de Ingresos Contables	89,355,583

CONTABLE

Instituto de Protección Civil del Estado de Tabasco Conciliación entre los Egresos Presupuestarios y los Gastos Contables Correspondiente del 01 de enero al 31 de diciembre de 2025 (Cifras en pesos)	
1. Total de Egresos Presupuestarios	89,517,018
2. Menos Egresos Presupuestarios No Contables	9,936,254
2.1. Materias Primas y Materiales de Producción y Comercialización	0
2.2. Materiales y Suministro	9,158,254
2.3. Mobiliario y Equipo de Administración	0
2.4. Mobiliario y Equipo Educativo y Recreativo	0
2.5. Equipo e Instrumental Médico y de Laboratorio	0
2.6. Vehículos y Equipo de transporte	778,000
2.7. Equipo de Defensa y Seguridad	0
2.8. Maquinaria, Otros Equipos y Herramientas	0
2.9. Activos Biológicos	0
2.10. Bienes Inmuebles	0
2.11. Activos Intangibles	0
2.12. Obra Pública en Bienes de Dominio Público	0
2.13. Obra Pública en Bienes Propios	0
2.14. Acciones y Participaciones de Capital	0
2.15. Compra de Títulos y Valores	0
2.16. Concesión de Préstamos	0
2.17. Inversiones en Fideicomisos, Mandatos y Otros Análogos	0
2.18. Provisiones para Contingencias y Otras Erogaciones Especiales	0
2.19. Amortización de la Deuda Pública	0
2.20. Adeudos de Ejercicios Fiscales Anteriores (ADEFAS)	0
2.21. Otros Egresos Presupuestarios No Contables	0
3. Más Gastos Contables No Presupuestarios	20,408,694

CONTABLE

3.1 Estimaciones, Depreciaciones, Deterioros, Obsolescencia y Amortizaciones	12,322,215
3.2 Provisiones	0
3.3 Disminución de inventarios	0
3.4 Otros Gastos	0
3.5 Inversión Pública no Capitalizable	0
3.6 Materiales y Suministros (consumos)	8,086,479
3.7 Otros Gastos Contables No Presupuestales	0
4. Total de Gastos Contables	99,989,458

c) NOTAS DE MEMORIA (CUENTAS DE ORDEN)

Cuentas de Orden Contables

DURANTE EL EJERCICIO FISCAL 2025 EL INSTITUTO DE PROTECCIÓN CIVIL DE TABASCO NO REGISTRÓ OPERACIONES FINANCIERAS QUE IMPLICARAN EL REGISTRO DE CUENTAS DE ORDEN CONTABLE.

Cuentas de Orden Presupuestario


Cuentas de Orden Presupuestarias de Ingresos	
Concepto	2025
Ley de Ingresos Estimada	83,464,927.00
Ley de Ingresos por Ejecutar	292,503.00
Modificaciones a la Ley de Ingresos Estimada	89,648,087.00
Ley de Ingresos Devengada	89,355,583.00

CONTABLE

Cuentas de Orden Presupuestarias de Ingresos	
Concepto	2025
Ley de Ingresos Recaudada	89,355,583.00

Cuentas de Orden Presupuestarias de Egresos	
Concepto	2025
Presupuesto de Egresos Aprobado	83,464,927.00
Presupuesto de Egresos por Ejercer	131,069.00
Modificaciones al Presupuesto de Egresos Aprobado	89,648,087.00
Presupuesto de Egresos Comprometido	89,517,018.00
Presupuesto de Egresos Devengado	89,517,018.00
Presupuesto de Egresos Ejercido	89,517,018.00
Presupuesto de Egresos Pagado	89,087,851.00

Bajo protesta de decir verdad declaramos que los Estados Financieros y sus notas, son razonablemente correctos y son responsabilidad del emisor.


ARMANDO PULIDO PARDO
COORDINADOR GENERAL


FERNANDO FELIPE SILVAN ROJAS
DIRECTOR DE ADMINISTRACIÓN

CONTABLE

INSTITUTO DE PROTECCIÓN CIVIL DEL ESTADO DE TABASCO

Cuenta Pública 2025 Estado Analítico de Ingresos Del 1 de enero al 31 de diciembre de 2025						
Rubro de Ingresos	Ingreso					Diferencia 6 = 5 - 1
	Estimado	Ampliaciones y Reducciones	Modificado	Devengado	Recaudado	
	1	2	3 = 1 + 2	4	5	
Impuestos	0	0	0	0	0	0
Cuotas y Aportaciones de Seguridad Social	0	0	0	0	0	0
Contribuciones de Mejoras	0	0	0	0	0	0
Derechos	2,974,551	3,862,672	6,837,223	6,560,233	6,560,233	3,585,682
Productos	0	0	0	0	0	0
Aprovechamientos	0	1,475,334	1,475,334	1,459,820	1,459,820	1,459,820
Ingresos por Venta de Bienes, Prestación de Servicios y Otros Ingresos	0	0	0	0	0	0
Participaciones, Aportaciones, Convenios, Incentivos Derivados de la Colaboración Fiscal y Fondos Distintos de Aportaciones	80,490,376	845,154	81,335,530	81,335,530	81,335,530	845,154
Transferencias, Asignaciones, Subsidios y Subvenciones, y Pensiones y Jubilaciones	0	0	0	0	0	0
Ingresos Derivados de Financiamientos	0	0	0	0	0	0
TOTAL	83,464,927	6,183,160	89,648,087	89,355,583	89,355,583	5,890,656

Ingresos excedentes

Estado Analítico de Ingresos Por Fuente de Financiamiento	Ingreso					Diferencia 6 = 5 - 1
	Estimado	Ampliaciones y Reducciones	Modificado	Devengado	Recaudado	
	1	2	3 = 1 + 2	4	5	
Ingresos del Poder Ejecutivo Federal o Estatal y de los Municipios	83,464,927	6,183,160	89,648,087	89,355,583	89,355,583	5,890,656
Impuestos	0	0	0	0	0	0
Cuotas y Aportaciones de Seguridad Social	0	0	0	0	0	0
Contribuciones de Mejoras	0	0	0	0	0	0
Derechos	2,974,551	3,862,672	6,837,223	6,560,233	6,560,233	3,585,682
Productos[1]	0	0	0	0	0	0
Aprovechamientos[2]	0	1,475,334	1,475,334	1,459,820	1,459,820	1,459,820
Participaciones, Aportaciones, Convenios, Incentivos Derivados de la Colaboración Fiscal y Fondos Distintos de Aportaciones	80,490,376	845,154	81,335,530	81,335,530	81,335,530	845,154
Transferencias, Asignaciones, Subsidios y Subvenciones, y Pensiones y Jubilaciones	0	0	0	0	0	0
Ingresos de los Entes Públicos de los Poderes Legislativo y Judicial, de los Órganos Autónomos y del Sector Paraestatal o Paramunicipal, así como de las Empresas Productivas del Estado	0	0	0	0	0	0
Cuotas y Aportaciones de Seguridad Social	0	0	0	0	0	0
Productos[1]	0	0	0	0	0	0
Ingresos por Venta de Bienes, Prestación de Servicios y Otros Ingresos[3]	0	0	0	0	0	0
Transferencias, Asignaciones, Subsidios y Subvenciones, y Pensiones y Jubilaciones	0	0	0	0	0	0
Ingresos Derivados de Financiamientos	0	0	0	0	0	0
Ingresos Derivados de Financiamientos	0	0	0	0	0	0
TOTAL	83,464,927	6,183,160	89,648,087	89,355,583	89,355,583	5,890,656

Ingresos excedentes

[1] Incluye intereses que generan las cuentas bancarias de los entes públicos en productos.

[2] Incluye donativos en efectivo del Poder Ejecutivo, entre otros aprovechamientos.

[3] Se refiere a los ingresos propios obtenidos por los Poderes Legislativo y Judicial, los Órganos Autónomos y las entidades de las administración pública paraestatal y paramunicipal, por sus actividades diversas no inherentes a su operación que generan recursos y que no sean ingresos por venta de bienes o prestación de servicios, tales como donativos en efectivo, entre otros.

PRESUPUESTARIA

INSTITUTO DE PROTECCIÓN CIVIL DEL ESTADO DE TABASCO

CUENTA PÚBLICA

2025



Cuenta Pública 2025						
Estado Analítico del Ejercicio del Presupuesto de Egresos						
Clasificación por Objeto del Gasto (Capítulo y Concepto)						
Del 1 de enero al 31 de diciembre de 2025						
Concepto	Egresos					Subejercicio 6 = 3 - 4
	Aprobado	Ampliaciones / (Reducciones)	Modificado	Devengado	Pagado	
	1	2	3 = 1 + 2	4	5	
Servicios Personales	67,911,617	-735,803	67,175,814	67,173,222	67,149,760	2,592
Remuneraciones al Personal de Carácter Permanente	20,117,529	465,716	20,583,245	20,583,245	20,583,245	0
Remuneraciones al Personal de Carácter Transitorio	7,741,500	-165,482	7,576,018	7,576,018	7,576,018	0
Remuneraciones Adicionales y Especiales	10,002,987	7,690,749	17,693,736	17,691,237	17,671,375	2,499
Seguridad Social	6,378,804	-683,673	5,695,131	5,695,038	5,695,038	93
Otras Prestaciones Sociales y Económicas	11,472,948	2,741,350	14,214,298	14,214,298	14,210,698	0
Previsiones	10,786,909	-10,786,909	0	0	0	0
Pago de Estímulos a Servidores Públicos	1,410,940	2,446	1,413,386	1,413,386	1,413,386	0
Materiales y Suministros	4,774,256	4,501,537	9,275,793	9,158,254	9,158,254	117,539
Materiales de Administración, Emisión de Documentos y Artículos Oficiales	486,713	769,700	1,256,413	1,255,599	1,255,599	814
Alimentos y Utensilios	506,000	-282,227	223,773	223,551	223,551	222
Materias Primas y Materiales de Producción y Comercialización	0	0	0	0	0	0
Materiales y Artículos de Construcción y de Reparación	294,125	178,584	472,709	471,574	471,574	1,135
Productos Químicos, Farmacéuticos y de Laboratorio	163,050	-42,949	120,101	120,035	120,035	66
Combustibles, Lubricantes y Aditivos	1,726,261	3,352,738	5,078,999	5,041,724	5,041,724	37,275
Vestuario, Blancos, Prendas de Protección y Artículos Deportivos	695,992	91,569	787,561	754,207	754,207	33,354
Materiales y Suministros para Seguridad	0	0	0	0	0	0
Herramientas, Refacciones y Accesorios Menores	902,115	434,122	1,336,237	1,291,564	1,291,564	44,673
Servicios Generales	6,279,054	2,764,426	9,043,480	9,032,542	8,626,837	10,938
Servicios Básicos	1,658,472	-40,059	1,618,413	1,611,354	1,551,292	7,059
Servicios de Arrendamiento	480,000	-26,130	453,870	453,870	453,870	0
Servicios Profesionales, Científicos, Técnicos y Otros Servicios	70,000	0	70,000	70,000	66,982	0
Servicios Financieros, Bancarios y Comerciales	1,065,990	-71,190	994,800	994,800	994,800	0
Servicios de Instalación, Reparación, Mantenimiento y Conservación	550,620	3,328,152	3,878,772	3,876,605	3,876,605	2,167
Servicios de Comunicación Social y Publicidad	0	0	0	0	0	0
Servicios de Traslado y Viáticos	93,114	-78,584	14,530	14,530	14,530	0
Servicios Oficiales	0	107,409	107,409	107,409	107,409	0
Otros Servicios Generales	2,360,858	-455,172	1,905,686	1,903,974	1,561,349	1,712
Transferencias, Asignaciones, Subsidios y Otras Ayudas	4,500,000	-1,125,000	3,375,000	3,375,000	3,375,000	0
Transferencias Internas y Asignaciones al Sector Público	0	0	0	0	0	0
Transferencias al Resto del Sector Público	0	0	0	0	0	0
Subsidios y Subvenciones	0	0	0	0	0	0
Ayudas Sociales	0	0	0	0	0	0
Pensiones y Jubilaciones	0	0	0	0	0	0
Transferencias a Fideicomisos, Mandatos y Otros Análogos	0	0	0	0	0	0


PRESUPUESTARIA

INSTITUTO DE PROTECCIÓN CIVIL DEL ESTADO DE TABASCO

Cuenta Pública 2025						
Estado Analítico del Ejercicio del Presupuesto de Egresos						
Clasificación por Objeto del Gasto (Capítulo y Concepto)						
Del 1 de enero al 31 de diciembre de 2025						
Concepto	Egresos					Subejercicio
	Aprobado	Ampliaciones / (Reducciones)	Modificado	Devengado	Pagado	
	1	2	3 = 1 + 2	4	5	
Transferencias a la Seguridad Social	0	0	0	0	0	0
Donativos	0	0	0	0	0	0
Transferencias al Exterior	4,500,000	-1,125,000	3,375,000	3,375,000	3,375,000	0
Bienes Muebles, Inmuebles e Intangibles	0	778,000	778,000	778,000	778,000	0
Mobiliario y Equipo de Administración	0	0	0	0	0	0
Mobiliario y Equipo Educacional y Recreativo	0	0	0	0	0	0
Equipo e Instrumental Médico y de Laboratorio	0	0	0	0	0	0
Vehículos y Equipo de Transporte	0	778,000	778,000	778,000	778,000	0
Equipo de Defensa y Seguridad	0	0	0	0	0	0
Maquinaria, Otros Equipos y Herramientas	0	0	0	0	0	0
Activos Biológicos	0	0	0	0	0	0
Bienes Inmuebles	0	0	0	0	0	0
Activos Intangibles	0	0	0	0	0	0
Inversión Pública	0	0	0	0	0	0
Obra Pública en Bienes de Dominio Público	0	0	0	0	0	0
Obra Pública en Bienes Propios	0	0	0	0	0	0
Proyectos Productivos y Acciones de Fomento	0	0	0	0	0	0
Inversiones Financieras y Otras Provisiones	0	0	0	0	0	0
Inversiones para el Fomento de Actividades Productivas	0	0	0	0	0	0
Acciones y Participaciones de Capital	0	0	0	0	0	0
Compra de Títulos y Valores	0	0	0	0	0	0
Concesión de Préstamos	0	0	0	0	0	0
Inversiones en Fideicomisos, Mandatos y Otros Análogos	0	0	0	0	0	0
Otras Inversiones Financieras	0	0	0	0	0	0
Provisiones para Contingencias y Otras Erogaciones Especiales	0	0	0	0	0	0
Participaciones y Aportaciones	0	0	0	0	0	0
Participaciones	0	0	0	0	0	0
Aportaciones	0	0	0	0	0	0
Convenios	0	0	0	0	0	0
Deuda Pública	0	0	0	0	0	0
Amortización de la Deuda Pública	0	0	0	0	0	0
Intereses de la Deuda Pública	0	0	0	0	0	0
Comisiones de la Deuda Pública	0	0	0	0	0	0
Gastos de la Deuda Pública	0	0	0	0	0	0
Costos por Coberturas	0	0	0	0	0	0

PRESUPUESTARIA

Cuenta Pública 2025						
Estado Analítico del Ejercicio del Presupuesto de Egresos						
Clasificación por Objeto del Gasto (Capítulo y Concepto)						
Del 1 de enero al 31 de diciembre de 2025						
Concepto	Egresos					Subejercicio
	Aprobado	Ampliaciones / (Reducciones)	Modificado	Devengado	Pagado	
	1	2	3 = 1 + 2	4	5	
Apoyos Financieros	0	0	0	0	0	0
Adeudos de Ejercicios Fiscales Anteriores (ADEFAS)	0	0	0	0	0	0
Total del Gasto	83,464,927	6,183,160	89,648,087	89,517,018	89,087,851	131,069



PRESUPUESTARIA



INSTITUTO DE PROTECCIÓN CIVIL DEL ESTADO DE TABASCO

Cuenta Pública 2025 Estado Analítico del Ejercicio del Presupuesto de Egresos Clasificación Administrativa Del 1 de enero al 31 de diciembre de 2025						
Concepto	Egresos					Subejercicio 6 = 3 - 4
	Aprobado	Ampliaciones / Reducciones	Modificado	Devengado	Pagado	
	1	2	3 = 1 + 2	4	5	
INSTITUTO DE PROTECCION CIVIL	83,464,927	6,183,160	89,648,087	89,517,018	89,087,851	131,069
Total del Gasto	83,464,927	6,183,160	89,648,087	89,517,018	89,087,851	131,069

PRESUPUESTARIA

Cuenta Pública 2025
Estado Analítico del Ejercicio del Presupuesto de Egresos
Clasificación Administrativa
Del 1 de enero al 31 de diciembre de 2025

Concepto	Egresos					Subejercicio 6 = 3 - 4
	Aprobado	Ampliaciones y Reducciones	Modificado	Devengado	Pagado	
	1	2	3 = 1 + 2	4	5	
Poder Ejecutivo	83,464,927	6,183,160	89,648,087	89,517,018	89,087,851	131,069
Poder Legislativo	0	0	0	0	0	0
Poder Judicial	0	0	0	0	0	0
Órganos Autónomos	0	0	0	0	0	0
Total del Gasto	83,464,927	6,183,160	89,648,087	89,517,018	89,087,851	131,069


 PRESUPUESTARIA
 

INSTITUTO DE PROTECCIÓN CIVIL DEL ESTADO DE TABASCO

Cuenta Pública 2025 Estado Analítico del Ejercicio del Presupuesto de Egresos Clasificación Administrativa Del 1 de enero al 31 de diciembre de 2025						
Concepto	Egresos					Subejercicio 6 = 3 - 4
	Aprobado	Ampliaciones / Reducciones	Modificado 3 = 1 + 2	Devengado 4	Pagado 5	
	1	2	3 = 1 + 2	4	5	
Entidades Paraestatales y Fideicomisos No Empresariales y No Financieros	83,464,927	6,183,160	89,648,087	89,517,018	89,087,851	131,069
Instituciones Públicas de la Seguridad Social	0	0	0	0	0	0
Entidades Paraestatales Empresariales No Financieras con Participación Estatal Mayoritaria	0	0	0	0	0	0
Fideicomisos Empresariales No Financieros con Participación Estatal Mayoritaria	0	0	0	0	0	0
Entidades Paraestatales Empresariales Financieras Monetarias con Participación Estatal Mayoritaria	0	0	0	0	0	0
Entidades Paraestatales Empresariales Financieras No Monetarias con Participación Estatal Mayoritaria	0	0	0	0	0	0
Fideicomisos Financieros Públicos con Participación Estatal Mayoritaria	0	0	0	0	0	0
Total del Gasto	83,464,927	6,183,160	89,648,087	89,517,018	89,087,851	131,069

PRESUPUESTARIA

INSTITUTO DE PROTECCIÓN CIVIL DEL ESTADO DE TABASCO

CUENTA PÚBLICA

2025





Cuenta Pública 2025						
Estado Analítico del Ejercicio del Presupuesto de Egresos						
Clasificación Funcional (Finalidad y Función)						
Del 1 de enero al 31 de diciembre de 2025						
Concepto	Egresos					Subejercicio
	Aprobado	Ampliaciones / Reducciones	Modificado	Devengado	Pagado	
	1	2	3 = 1 + 2	4	5	
Gobierno	83,464,927	6,183,160	89,648,087	89,517,018	89,087,851	131,069
Legislación	0	0	0	0	0	0
Justicia	0	0	0	0	0	0
Coordinación de la Política de Gobierno	0	0	0	0	0	0
Relaciones Exteriores	0	0	0	0	0	0
Asuntos Financieros y Hacendarios	0	0	0	0	0	0
Seguridad Nacional	0	0	0	0	0	0
Asuntos de Orden Público y de Seguridad Interior	83,464,927	6,183,160	89,648,087	89,517,018	89,087,851	131,069
Otros Servicios Generales	0	0	0	0	0	0
Desarrollo Social	0	0	0	0	0	0
Protección Ambiental	0	0	0	0	0	0
Vivienda y Servicios a la Comunidad	0	0	0	0	0	0
Salud	0	0	0	0	0	0
Recreación, Cultura y Otras Manifestaciones Sociales	0	0	0	0	0	0
Educación	0	0	0	0	0	0
Protección Social	0	0	0	0	0	0
Otros Asuntos Sociales	0	0	0	0	0	0
Desarrollo Económico	0	0	0	0	0	0
Asuntos Económicos, Comerciales y laborales en General	0	0	0	0	0	0
Agropecuaria, Silvicultura, Pesca y Caza	0	0	0	0	0	0
Combustibles y Energía	0	0	0	0	0	0
Minería, Manufacturas y Construcción	0	0	0	0	0	0
Transporte	0	0	0	0	0	0
Comunicaciones	0	0	0	0	0	0
Turismo	0	0	0	0	0	0
Ciencia, Tecnología e Innovación	0	0	0	0	0	0
Otras Industrias y Otros Asuntos Económicos	0	0	0	0	0	0
Otras no Clasificadas en Funciones Anteriores	0	0	0	0	0	0
Transacciones de la Deuda Pública / Costo Financiero de la Deuda	0	0	0	0	0	0
Transferencias, Participaciones y Aportaciones entre Diferentes Niveles y Ordenes de Gobierno	0	0	0	0	0	0
Saneamiento del Sistema Financiero	0	0	0	0	0	0
Adeudos de Ejercicios Fiscales Anteriores	0	0	0	0	0	0
Total del Gasto	83,464,927	6,183,160	89,648,087	89,517,018	89,087,851	131,069

PRESUPUESTARIA

INSTITUTO DE PROTECCIÓN CIVIL DEL ESTADO DE TABASCO

Cuenta Pública 2025 Estado Analítico del Ejercicio del Presupuesto de Egresos Clasificación Económica (por tipo de Gasto) Del 1 de enero al 31 de diciembre de 2025						
Concepto	Egresos					Subejercicio 6 = 3 - 4
	Aprobado	Ampliaciones / Reducciones	Modificado	Devengado	Pagado	
	1	2	3 = 1 + 2	4	5	
Gasto Corriente	83,464,927	6,183,160	89,648,087	89,517,018	89,087,851	131,069
Gasto de Capital	0	0	0	0	0	0
Amortización de la Deuda y Disminución de Pasivos	0	0	0	0	0	0
Pensiones y Jubilaciones	0	0	0	0	0	0
Participaciones	0	0	0	0	0	0
Total del Gasto	83,464,927	6,183,160	89,648,087	89,517,018	89,087,851	131,069

 PRESUPUESTARIA 

INSTITUTO DE PROTECCIÓN CIVIL DEL ESTADO DE TABASCO

CUENTA PÚBLICA

2025



TABASCO

Cuenta Pública 2025 Endeudamiento Neto Del 1 de enero al 31 de diciembre de 2025			
Identificación de Crédito o Instrumento	Contratación/Colocación	Amortización	Endeudamiento Neto
	A	B	C = A - B
Créditos Bancarios			
El Instituto de Protección Civil del Estado de Tabasco no tiene endeudamiento neto de créditos bancarios.	0	0	0
Total Créditos Bancarios	0	0	0
Otros instrumentos de Deuda			
El Instituto de Protección Civil del Estado de Tabasco no tiene endeudamiento neto de otros instrumentos de deuda.	0	0	0
Total Otros Instrumentos de Deuda	0	0	0
TOTAL	0	0	0

PRESUPUESTARIA

INSTITUTO DE PROTECCIÓN CIVIL DEL ESTADO DE TABASCO

Cuenta Pública 2025 Intereses de la Deuda Del 1 de enero al 31 de diciembre de 2025		
Identificación de Crédito o Instrumento	Devengado	Pagado
Créditos Bancarios		
El Instituto de Protección Civil del Estado de Tabasco no generó intereses de deuda de créditos bancarios.	0	0
Total de Intereses de Créditos Bancarios	0	0
Otros Instrumentos de Deuda		
El Instituto de Protección Civil del Estado de Tabasco no generó intereses de deuda de otros instrumentos de deuda.	0	0
Total de Intereses de Otros Instrumentos de Deuda	0	0
TOTAL	0	0



PRESUPUESTARIA



INSTITUTO DE PROTECCIÓN CIVIL DEL ESTADO DE TABASCO

Cuenta Pública 2025
Indicadores de Postura Fiscal
Del 1 de enero al 31 de diciembre de 2025

Concepto	Estimado	Devengado	Pagado ³
I. Ingresos Presupuestarios (I = 1 + 2)	83,464,927	89,355,583	89,355,583
1. Ingresos del Gobierno de la Entidad Federativa ¹	0	0	0
2. Ingresos del Sector Paraestatal ¹	83,464,927	89,355,583	89,355,583
II. Egresos Presupuestarios (II = 3 + 4)	83,464,927	89,517,018	89,087,851
3. Egresos del Gobierno de la Entidad Federativa ²	0	0	0
4. Egresos del Sector Paraestatal ²	83,464,927	89,517,018	89,087,851
III. Balance Presupuestario (Superávit o Déficit) (III = I - II)	0	-161,435	267,732

Concepto	Estimado	Devengado	Pagado ³
III. Balance Presupuestario (Superávit o Déficit)	0	-161,435	267,732
IV. Intereses, Comisiones y Gastos de la Deuda	0	0	0
V. Balance Primario (Superávit o Déficit) (V = III - IV)	0	-161,435	267,732

Concepto	Estimado	Devengado	Pagado ³
A. Financiamiento	0	0	0
B. Amortización de la Deuda	0	0	0
C. Endeudamiento ó Desendeudamiento (C = A - B)	0	0	0

¹ Los Ingresos que se presentan son los ingresos presupuestario totales sin incluir los ingresos por financiamientos. Los Ingresos del Gobierno de la Entidad Federativa corresponden a los del Poder Ejecutivo, Legislativo Judicial y Autónomos

² Los egresos que se presentan son los egresos presupuestarios totales sin incluir los egresos por amortización. Los egresos del Gobierno de la Entidad Federativa corresponden a los del Poder Ejecutivo, Legislativo, Judicial y Órganos Autónomos

³ Para Ingresos se reportan los ingresos recaudados; para egresos se reportan los egresos pagados

INSTITUTO DE PROTECCIÓN CIVIL DEL ESTADO DE TABASCO

Cuenta Pública 2025 Gasto por Categoría Programática Del 1 de enero al 31 de diciembre de 2025						
Concepto	Egresos					Subejercicio 6 = 3 - 4
	Aprobado	Ampliaciones / Reducciones	Modificado	Devengado	Pagado	
	1	2	3 = 1 + 2	4	5	
Programas	83,464,927	6,183,160	89,648,087	89,517,018	89,087,851	131,069
Subsidios: Sectores Social y Privado o Entidades Federativas y Municipios	0	0	0	0	0	0
Sujetos a Reglas de Operación	0	0	0	0	0	0
Otros Subsidios	0	0	0	0	0	0
Desempeño de las Funciones	83,464,927	6,183,160	89,648,087	89,517,018	89,087,851	131,069
Prestación de Servicios Públicos	83,464,927	6,183,160	89,648,087	89,517,018	89,087,851	131,069
Provisión de Bienes Públicos	0	0	0	0	0	0
Planeación, Seguimiento y Evaluación de Políticas Públicas	0	0	0	0	0	0
Promoción y Fomento	0	0	0	0	0	0
Regulación y Supervisión	0	0	0	0	0	0
Funciones de las Fuerzas Armadas (Únicamente Gobierno Federal)	0	0	0	0	0	0
Específicos	0	0	0	0	0	0
Proyectos de Inversión	0	0	0	0	0	0
Administrativos y de Apoyo	0	0	0	0	0	0
Apoyo al Proceso Presupuestario y para Mejorar la Eficiencia Institucional	0	0	0	0	0	0
Apoyo a la Función Pública y al Mejoramiento de la Gestión	0	0	0	0	0	0
Operaciones Ajenas	0	0	0	0	0	0
Compromisos	0	0	0	0	0	0
Obligaciones de Cumplimiento de Resolución Jurisdiccional	0	0	0	0	0	0
Desastres Naturales	0	0	0	0	0	0
Obligaciones	0	0	0	0	0	0
Pensiones y Jubilaciones	0	0	0	0	0	0
Aportaciones a la Seguridad Social	0	0	0	0	0	0
Aportaciones a Fondos de Estabilización	0	0	0	0	0	0
Aportaciones a Fondos de Inversión y Reestructura de Pensiones	0	0	0	0	0	0
Programas de Gastos Federalizado (Gobierno Federal)	0	0	0	0	0	0
Gasto Federalizado	0	0	0	0	0	0
Participaciones a Entidades Federativas y Municipios	0	0	0	0	0	0
Costo Financiero, Deuda o Apoyos a Deudores y Ahorradores de la Banca	0	0	0	0	0	0
Adeudos de Ejercicios Fiscales Anteriores	0	0	0	0	0	0
Total del Gasto	83,464,927	6,183,160	89,648,087	89,517,018	89,087,851	131,069

PROGRAMÁTICA

PROGRAMAS Y PROYECTOS DE INVERSIÓN

El Instituto de Protección Civil del Estado de Tabasco, No presentó Programas y Proyectos de Inversión al 31 de diciembre de 2025.

INDICADORES DE RESULTADOS

En el ejercicio fiscal 2025, el Instituto de Protección Civil del Estado de Tabasco consolidó avances significativos en la gestión integral del riesgo y el fortalecimiento de la cultura preventiva.

La Matriz de Indicadores refleja un alto nivel de cumplimiento, con metas alcanzadas y superadas en capacitación, difusión e inspecciones. Estos resultados evidencian eficacia operativa y compromiso institucional con la seguridad de la población. Asimismo, se destaca el impacto positivo de las acciones implementadas, este apartado sintetiza los principales logros obtenidos durante el periodo.

PROGRAMA PRESUPUESTARIO	E028-PROTECCIÓN CIVIL	
ESTRUCTURA PROGRAMÁTICA	TIPO	ORGANISMO DESCENTRALIZADO
	FINALIDAD	GOBIERNO
	FUNCIÓN	ASUNTOS DE ORDEN PÚBLICO Y DE SEGURIDAD INTERIOR
	SUBFUNCIÓN	PROTECCIÓN CIVIL
	PROGRAMA	PRESTACIÓN DE SERVICIOS PÚBLICOS
	PARTIDA ESPECÍFICA	PROTECCIÓN CIVIL
	TIPO DE GASTO	GASTO CORRIENTE
POBLACIÓN / ÁREA DE ENFOQUE	POTENCIAL	2,402,598
	OBJETIVO	2,402,598
	BENEFICIADA	2,402,598

PROGRAMÁTICA

MATRIZ DE INDICADORES PARA RESULTADOS

NIVEL	OBJETIVO	INDICADORES	MÉTODO DE CÁLCULO	DIMENSIÓN	META (%)	
					PROGRAMADA	ALCANZADA
Fin	Contribuir a promover las capacidades institucionales en materia de gestión del riesgo, para reducir las afectaciones de los fenómenos mediante programas y políticas públicas preventivas y de gobernanza territorial.	Porcentaje de fortalecimiento de la cultura de prevención y autoprotección reforzados con programas preventivos en las comunidades.	Porcentual	Eficacia	100	100
Propósito	La población del Estado de Tabasco garantiza su Seguridad por una adecuada Gestión de Riesgo y la Inclusión de la cultura de la Protección Civil.	Porcentaje de la difusión del sistema de Gestión Integral de Riesgo de la población.	Porcentual	Eficacia	100	100
Componente C01	Cursos, talleres, diplomados y conferencias en materia de protección civil impartidas.	Porcentaje de Cursos, talleres, diplomados y conferencias impartidas.	Porcentual	Eficacia	100	109
Actividad C0101	Capacitaciones a la población en cultura de protección civil.	Porcentaje de asistentes a las capacitaciones en materia de cultura de protección civil.	Porcentual	Eficacia	100	171
Actividad C0102	Programa de certificación para instructores.	Porcentaje de Instructores certificados.	Porcentual	Eficacia	100	75
Actividad C0103	Operación de la protección civil del IPCET.	Porcentaje de operación de la protección civil del IPCET.	Porcentual	Eficacia	100	109
Actividad C0104	Difusión de la cultura de la protección civil.	Porcentaje de difusión de la cultura de la protección civil.	Porcentual	Eficacia	100	221
Componente C02	Dictámenes en materia de protección civil proporcionados.	Porcentaje de dictámenes realizados.	Porcentual	Eficacia	100	118
Actividad C0201	Inspecciones en medidas de seguridad.	Porcentaje de inspecciones en medidas de seguridad.	Porcentual	Eficacia	100	102

PROGRAMÁTICA

PROGRAMA PRESUPUESTARIO	E060-PREVENCIÓN INTEGRAL DE RIESGOS	
ESTRUCTURA PROGRAMÁTICA	TIPO	ORGANISMO DESCENTRALIZADO
	FINALIDAD	GOBIERNO
	FUNCIÓN	ASUNTOS DE ORDEN PÚBLICO Y DE SEGURIDAD INTERIOR
	SUBFUNCIÓN	PROTECCIÓN CIVIL
	PROGRAMA	PRESTACIÓN DE SERVICIOS PÚBLICOS
	PARTIDA ESPECÍFICA	PROTECCIÓN CIVIL
	TIPO DE GASTO	GASTO CORRIENTE
POBLACIÓN / ÁREA DE ENFOQUE	POTENCIAL	2,402,598
	OBJETIVO	2,402,598
	BENEFICIADA	2,402,598

NIVEL	OBJETIVO	INDICADORES	MÉTODO DE CÁLCULO	DIMENSIÓN	META (%)	
					PROGRAMADA	ALCANZADA
Fin	Contribuir para poder aumentar las capacidades institucionales del estado en materia de Gestión Integral del Riesgo (GIR) mediante los programas y las políticas públicas preventivas y gobernanza territorial.	Porcentaje de fortalecimiento de la cultura de prevención y autoprotección reforzados con programas preventivos en las comunidades.	Porcentual	Eficacia	100	100

PROGRAMÁTICA

NIVEL	OBJETIVO	INDICADORES	MÉTODO DE CÁLCULO	DIMENSIÓN	META (%)	
					PROGRAMADA	ALCANZADA
Propósito	Las comunidades incrementan su nivel de capacidad de respuesta ante la presencia de un fenómeno perturbador con los programas preventivos.	Porcentaje de la capacidad de respuesta ante fenómenos perturbadores.	Porcentual	Eficacia	100	100
Componente C01	Cobertura de mitigación de riesgos implementadas.	Porcentaje de estudios de mitigación de riesgos realizados.	Porcentual	Eficacia	100	117
Actividad C0101	Programas de estudios preventivos.	Porcentaje de estudios preventivos realizados.	Porcentual	Eficacia	100	100
Componente C02	Avisos precautorios emitidos.	Porcentaje de avisos precautorios realizados.	Porcentual	Eficacia	100	106
Actividad C0201	Atención de las emergencias.	Porcentaje de boletines precautorios emitidos.	Porcentual	Eficacia	100	118
Actividad C0202	Operación de alerta temprano.	Porcentaje de acciones de atención de las emergencias.	Porcentual	Eficacia	100	100

PROGRAMÁTICA

INSTITUTO DE PROTECCIÓN CIVIL DEL ESTADO DE TABASCO

Cuenta Pública 2025
Estado de Situación Financiera Detallado - LDF
Al 31 de diciembre de 2024 y al 31 de diciembre de 2025
(PESOS)

Concepto	31 de diciembre 2025	31 de diciembre 2024	Concepto	31 de diciembre 2025	31 de diciembre 2024
ACTIVO			PASIVO		
Activo Circulante			Pasivo Circulante		
a. Efectivo y Equivalentes (a=a1+a2+a3+a4+a5+a6+a7)	3,061,026	3,270,963	a. Cuentas por Pagar a Corto Plazo (a=a1+a2+a3+a4+a5+a6+a7+a8+a9)	2,369,911	2,786,024
a1) Efectivo	0	0	a1) Servicios Personales por Pagar a Corto Plazo	43,974	55,594
a2) Bancos/Tesorería	3,061,026	3,270,963	a2) Proveedores por Pagar a Corto Plazo	402,596	965,670
a3) Bancos/Dependencias y Otros	0	0	a3) Contratistas por Obras Públicas por Pagar a Corto Plazo	0	0
a4) Inversiones Temporales (Hasta 3 meses)	0	0	a4) Participaciones y Aportaciones por Pagar a Corto Plazo	0	0
a5) Fondos con Afectación Específica	0	0	a5) Transferencias Otorgadas por Pagar a Corto Plazo	0	0
a6) Depósitos de Fondos de Terceros en Garantía y/o Administración	0	0	a6) Intereses, Comisiones y Otros Gastos de la Deuda Pública por Pagar a Corto Plazo	0	0
a7) Otros Efectivos y Equivalentes	0	0	a7) Retenciones y Contribuciones por Pagar a Corto Plazo	1,867,835	1,737,608
b. Derechos a Recibir Efectivo o Equivalentes (b=b1+b2+b3+b4+b5+b6+b7)	344,679	355	a8) Devoluciones de la Ley de Ingresos por Pagar a Corto Plazo	0	0
b1) Inversiones Financieras de Corto Plazo	0	0	a9) Otras Cuentas por Pagar a Corto Plazo	35,506	27,152
b2) Cuentas por Cobrar a Corto Plazo	0	0	b. Documentos por Pagar a Corto Plazo (b=b1+b2+b3)	0	0
b3) Deudores Diversos por Cobrar a Corto Plazo	344,679	355	b1) Documentos Comerciales por Pagar a Corto Plazo	0	0
b4) Ingresos por Recuperar a Corto Plazo	0	0	b2) Documentos con Contratistas por Obras Públicas por Pagar a Corto Plazo	0	0
b5) Deudores por Anticipos de la Tesorería a Corto Plazo	0	0	b3) Otros Documentos por Pagar a Corto Plazo	0	0
b6) Préstamos Otorgados a Corto Plazo	0	0	c. Porción a Corto Plazo de la Deuda Pública a Largo Plazo (c=c1+c2)	0	0
b7) Otros Derechos a Recibir Efectivo o Equivalentes a Corto Plazo	0	0	c1) Porción a Corto Plazo de la Deuda Pública	0	0
c. Derechos a Recibir Bienes o Servicios (c=c1+c2+c3+c4+c5)	41,947,920	41,947,920	c2) Porción a Corto Plazo de Arrendamiento Financiero	0	0
c1) Anticipo a Proveedores por Adquisición de Bienes y Prestación de Servicios a Corto Plazo	0	0	d. Títulos y Valores a Corto Plazo	0	0
c2) Anticipo a Proveedores por Adquisición de Bienes Inmuebles y Muebles a Corto Plazo	0	0	e. Pasivos Diferidos a Corto Plazo (e=e1+e2+e3)	0	0
c3) Anticipo a Proveedores por Adquisición de Bienes Intangibles a Corto Plazo	0	0	e1) Ingresos Cobrados por Adelantado a Corto Plazo	0	0
c4) Anticipo a Contratistas por Obras Públicas a Corto Plazo	0	0	e2) Intereses Cobrados por Adelantado a Corto Plazo	0	0
c5) Otros Derechos a Recibir Bienes o Servicios a Corto Plazo	41,947,920	41,947,920	e3) Otros Pasivos Diferidos a Corto Plazo	0	0
d. Inventarios (d=d1+d2+d3+d4+d5)	0	0	f. Fondos y Bienes de Terceros en Garantía y/o Administración a Corto Plazo (f=f1+f2+f3+f4+f5+f6)	0	0
d1) Inventario de Mercancías para Venta	0	0	f1) Fondos en Garantía a Corto Plazo	0	0
d2) Inventario de Mercancías Terminadas	0	0	f2) Fondos en Administración a Corto Plazo	0	0
d3) Inventario de Mercancías en Proceso de Elaboración	0	0	f3) Fondos Contingentes a Corto Plazo	0	0
d4) Inventario de Materias Primas, Materiales y Suministros para Producción	0	0	f4) Fondos de Fideicomisos, Mandatos y Contratos Análogos a Corto Plazo	0	0
d5) Bienes en Transito	0	0	f5) Otros Fondos de Terceros en Garantía y/o Administración a Corto Plazo	0	0
e. Almacenes	1,388,079	1,339,695	f6) Valores y Bienes en Garantía a Corto Plazo	0	0
f. Estimación por Pérdida o Deterioro de Activos Circulantes (f=f1+f2)	0	0	g. Provisiones a Corto Plazo (g=g1+g2+g3)	0	0
f1) Estimación para Cuentas Incobrables por Derechos a Recibir Efectivo o Equivalentes	0	0	g1) Provisión para Demandas y Juicios a Corto Plazo	0	0
f2) Estimación por Deterioro de Inventarios	0	0	g2) Provisión para Contingencias a Corto Plazo	0	0
g. Otros Activos Circulantes (g=g1+g2+g3+g4)	0	0	g3) Otras Provisiones a Corto Plazo	0	0
g1) Valores en Garantía	0	0	h. Otros Pasivos a Corto Plazo (h=h1+h2+h3)	992,000	0
g2) Bienes en Garantía(excluye depósitos de fondos)	0	0	h1) Ingresos por Clasificar	992,000	0
g3) Bienes Derivados de Embargos, Decomisos, Aseguramientos y Dación en pago	0	0	h2) Recaudación por Participar	0	0
g4) Adquisición con Fondos de Terceros	0	0	h3) Otros Pasivos Circulantes	0	0
IA. Total de Activos Circulantes (IA=a+b+c+d+e+f+g)	46,741,704	46,558,933	IIA. Total de Pasivos Circulantes (IIA=a+b+c+d+e+f+g+h)	3,361,911	2,786,024
Activo No Circulante			Pasivo No Circulantes		
a. Inversiones Financieras a Largo Plazo	0	0	a. Cuentas por Pagar a Largo Plazo	0	0
b. Derechos a Recibir Efectivo o Equivalentes a Largo Plazo	0	0	b. Documentos por Pagar a Largo Plazo	0	0
c. Bienes Inmuebles, Infraestructura y Construcciones en Proceso	58,518,336	58,518,336	c. Deuda Pública a Largo Plazo	0	0
d. Bienes Muebles	126,449,781	129,647,855	d. Pasivos Diferidos a Largo Plazo	0	0
e. Activos Intangibles	7,505	7,505	e. Fondos y Bienes de Terceros en Garantía y/o en Administración a Largo Plazo	0	0
f. Depreciación, Deterioro y Amortización Acumulada de Bienes	-137,747,589	-129,401,443	f. Provisiones a Largo Plazo	0	0
g. Activos Diferidos	0	0	IIIB. Total de Pasivos No Circulantes (IIIB=a+b+c+d+e+f)	0	0
h. Estimación por Pérdida o Deterioro de Activos no Circulantes	0	0	II. Total del Pasivo (II=IIA+IIIB)	3,361,911	2,786,024
i. Otros Activos No Circulantes	0	0	HACIENDA PÚBLICA/PATRIMONIO		
			IIIA. Hacienda Pública/Patrimonio Contribuido (IIIA=a+b+c)	163,610,485	163,610,484

INSTITUTO DE PROTECCIÓN CIVIL DEL ESTADO DE TABASCO

CUENTA PÚBLICA
2025



Cuenta Pública 2025					
Estado de Situación Financiera Detallado - LDF					
Al 31 de diciembre de 2024 y al 31 de diciembre de 2025					
(PESOS)					
Concepto	2025	31 de diciembre 2024	Concepto	2025	31 de diciembre 2024
IB. Total de Activos No Circulantes (B=a+b+c+d+e+f+g+h+i)	47,228,033	58,772,253	a. Aportaciones	67,798,743	67,798,743
I. Total del Activo (I=IA+IB)	93,969,737	105,331,186	b. Donaciones de Capital	94,053,039	94,053,039
			c. Actualización de la Hacienda Pública/ Patrimonio	1,758,703	1,758,702
			IIIB. Hacienda Pública/Patrimonio Generado (IIIB=a+b+c+d+e)	-73,002,658	-61,065,321
			a. Resultados del Ejercicio (Ahorro / Desahorro)	-10,633,875	-9,518,580
			b. Resultados de Ejercicios Anteriores	-44,723,076	-33,888,601
			c. Revalúos	0	0
			d. Reservas	0	0
			e. Rectificaciones de Resultados de Ejercicios Anteriores	-17,645,707	-17,658,140
			IIIC. Exceso o Insuficiencia en la Actualización de la Hacienda Pública/Patrimonio (IIIC=a+b)	0	0
			a. Resultado por Posición Monetaria	0	0
			b. Resultado por Tenencia de Activos no Monetarios	0	0
			III. Total Hacienda Pública/ Patrimonio (III=IIIA+IIIB+IIIC)	90,407,827	102,545,163
			IV. Total del Pasivo y Hacienda Pública / Patrimonio (IV=II+III)	93,969,738	105,331,187

ADICIONAL LDF

INSTITUTO DE PROTECCIÓN CIVIL DEL ESTADO DE TABASCO

CUENTA PÚBLICA

2025



Cuenta Pública 2025
Informe Analítico de la Deuda Pública y Otros Pasivos - LDF
Del 1 de enero al 31 de diciembre de 2025
(PESOS)

Denominación de la Deuda Pública y Otros Pasivos (c)	Saldo al 31 de diciembre de 2024 (d)	Disposiciones del Periodo (e)	Amortizaciones del Periodo (f)	Revaluaciones, Reclasificaciones y Otros Ajustes (g)	Saldo Final del Periodo (h) h=d+e+f+g	Pago de Intereses del Periodo (i)	Pago de Comisiones y demás costos asociados durante el Periodo (j)
1. Deuda Pública (1=A+B)	0	0	0	0	0	0	0
A. Corto Plazo (A=a1+a2+a3)	0	0	0	0	0	0	0
a1) Instituciones de Crédito	0	0	0	0	0	0	0
a2) Títulos y Valores	0	0	0	0	0	0	0
a3) Arrendamientos Financieros	0	0	0	0	0	0	0
B. Largo Plazo (B=b1+b2+b3)	0	0	0	0	0	0	0
b1) Instituciones de Crédito	0	0	0	0	0	0	0
b2) Títulos y Valores	0	0	0	0	0	0	0
b3) Arrendamientos Financieros	0	0	0	0	0	0	0
2. Otros Pasivos	2,786,024				3,361,911		
3. Total de la Deuda Pública y Otros Pasivos (3=1+2)	2,786,024	0	0	0	3,361,911	0	0
4. Deuda Contingente 1 (Informativo)	0	0	0	0	0	0	0
A. Deuda Contingente 1	0	0	0	0	0	0	0
B. Deuda Contingente 2	0	0	0	0	0	0	0
C. Deuda Contingente XX	0	0	0	0	0	0	0
5. Valor de Instrumentos Bono Cupón Cero 2 (Informativo)	0	0	0	0	0	0	0
A. Instrumento Bono Cupón Cero 1	0	0	0	0	0	0	0
B. Instrumento Bono Cupón Cero 2	0	0	0	0	0	0	0
C. Instrumento Bono Cupón Cero XX	0	0	0	0	0	0	0

1 Se refiere a cualquier Financiamiento sin fuente o garantía de pago definida, que sea asumida de manera solidaria o subsidiaria por las Entidades Federativas con sus Municipios, organismos descentralizados y empresas de participación estatal mayoritaria y fideicomisos, locales o municipales, y por los Municipios con sus respectivos organismos descentralizados y empresas de participación municipal mayoritaria.

2 Se refiere al valor del Bono Cupón Cero que respalda el pago de los créditos asociados al mismo (Activo).

Obligaciones a Corto Plazo	Monto Contratado (l)	Plazo Pactado (m)	Tasa de Interés (n)	Comisiones y Costos Relacionados (o)	Tasa Efectiva (p)
6. Obligaciones a Corto Plazo (Informativo)	0	0		0	
A. Crédito 1	0	0		0	
A. Crédito 2	0	0		0	
A. Crédito XX	0	0		0	

ADICIONAL LDF



Cuenta Pública 2025 Informe Analítico de Obligaciones Diferentes de Financiamientos - LDF Del 1 de enero al 31 de diciembre de 2025 (PESOS)										
Denominación de las Obligaciones Diferentes de Financiamiento (c)	Fecha del Contrato (d)	Fecha de inicio de operación del proyecto (e)	Fecha de vencimiento (f)	Monto de la inversión pactado (g)	Plazo pactado (h)	Monto promedio mensual del pago de la contraprestación (i)	Monto promedio mensual del pago de la contraprestación correspondiente al pago de inversión (j)	Monto pagado de la inversión al 31 de diciembre de 2025 (k)	Monto pagado de la inversión actualizado al 31 de diciembre de 2025 (l)	Saldo pendiente por pagar de la inversión al 31 de diciembre de 2025 (m=g-l)
A. Asociaciones Público Privadas (APP's)				0		0	0	0	0	0
B. Otros Instrumentos				0		0	0	0	0	0
C. Total de Obligaciones Diferentes de Financiamiento				0		0	0	0	0	0

ADICIONAL LDF

INSTITUTO DE PROTECCIÓN CIVIL DEL ESTADO DE TABASCO

Cuenta Pública 2025
Balance Presupuestario - LDF
Del 1 de enero al 31 de diciembre de 2025
(PESOS)

Concepto	Estimado/ Aprobado	Devengado	Recaudado/ Pagado
A. Ingresos Totales (A=A1+A2+A3)	83,464,927	89,355,583	89,355,583
A1. Ingresos de Libre Disposición	83,464,927	89,355,583	89,355,583
A2. Transferencias Federales Etiquetadas	0	0	0
A3. Financiamiento Neto	0	0	0
B. Egresos Presupuestarios (B=B1+B2)	83,464,927	89,517,018	89,087,851
B1. Gasto No Etiquetado (sin incluir Amortización de la Deuda Pública)	83,464,927	89,517,018	89,087,851
B2. Gasto Etiquetado (sin incluir Amortización de la Deuda Pública)	0	0	0
C. Remanentes del Ejercicio Anterior (C=C1+C2)	0	0	0
C1. Remanentes de Ingresos de Libre Disposición aplicados en el periodo	0	0	0
C2. Remanentes de Transferencias Federales Etiquetadas aplicados en el periodo	0	0	0
I. Balance Presupuestario (I=A-B+C)	0	-161,435	267,732
II. Balance Presupuestario sin Financiamiento Neto (II=I-A3)	0	-161,435	267,732
III. Balance Presupuestario sin Financiamiento Neto Y sin Remanentes del Ejercicio Anterior (III=II-C)	0	-161,435	267,732

Concepto	Estimado / Aprobado	Devengado	Recaudado / Pagado
E. Intereses, Comisiones y Gastos de la Deuda (E=E1+E2)	0	0	0
E1. Intereses, Comisiones y Gastos de la Deuda con Gasto No Etiquetado	0	0	0
E2. Intereses, Comisiones y Gastos de la Deuda con Gasto Etiquetado	0	0	0
IV. Balance Primario (IV=III+E)	0	-161,435	267,732

Concepto	Estimado/ Aprobado	Devengado	Recaudado/ Pagado
F. Financiamiento (F=F1+F2)	0	0	0
F1. Financiamiento con Fuente de Pago de Ingresos de Libre Disposición	0	0	0
F2. Financiamiento con Fuente de Pago de Transferencias Federales Etiquetadas	0	0	0
G. Amortización de la Deuda (G=G1+G2)	0	0	0
G1. Amortización de la Deuda Pública con Gasto No Etiquetado	0	0	0
G2. Amortización de la Deuda Pública con Gasto Etiquetado	0	0	0
A3. Financiamiento Neto (A3=F-G)	0	0	0

ADICIONAL LDF

INSTITUTO DE PROTECCIÓN CIVIL DEL ESTADO DE TABASCO

CUENTA PÚBLICA

2025



Cuenta Pública 2025
Balance Presupuestario - LDF
Del 1 de enero al 31 de diciembre de 2025
(PESOS)

Concepto	Estimado/ Aprobado	Devengado	Recaudado/ Pagado
A1. Ingresos de Libre Disposición	83,464,927	89,355,583	89,355,583
A3.1 Financiamiento Neto con Fuente de Pago de Ingresos de Libre Disposición (A3.1=F1-G1)	0	0	0
F1. Financiamiento con Fuente de Pago de Ingresos de Libre Disposición	0	0	0
G1. Amortización de la Deuda Pública con Gasto No Etiquetado	0	0	0
B1. Gasto No Etiquetado (sin incluir Amortización de la Deuda Pública)	83,464,927	89,517,018	89,087,851
C1. Remanentes de Ingresos de Libre Disposición aplicados en el periodo	0	0	0
V. Balance Presupuestario de Recursos Disponibles (V=A1+A3.1-B1+C1)	0	-161,435	267,732
VI. Balance Presupuestario de Recursos Disponibles sin Financiamiento Neto (VI=V-A3.1)	0	-161,435	267,732

Concepto	Estimado/ Aprobado	Devengado	Recaudado/ Pagado
A2. Transferencias Federales Etiquetadas	0	0	0
A3.2. Financiamiento Neto con Fuente de Pago de Transferencias Federales Etiquetadas (A3.2=F2-G2)	0	0	0
F2. Financiamiento con Fuente de Pago de Transferencias Federales Etiquetadas	0	0	0
G2. Amortización de la Deuda Pública con Gasto Etiquetado	0	0	0
B2. Gasto Etiquetado (sin incluir Amortización de la Deuda Pública)	0	0	0
C2. Remanentes de Transferencias Federales Etiquetadas aplicados en el periodo	0	0	0
VII. Balance Presupuestario de Recursos Etiquetados (VII=A2+A3.2-B2+C2)	0	0	0
VIII. Balance Presupuestario de Recursos Etiquetados sin Financiamiento Neto (VIII=VII-A3.2)	0	0	0

ADICIONAL LDF

INSTITUTO DE PROTECCIÓN CIVIL DEL ESTADO DE TABASCO

CUENTA PÚBLICA

2025



Cuenta Pública 2025
Estado Analítico de Ingresos Detallado - LDF
Del 1 de enero al 31 de diciembre de 2025
(PESOS)

Concepto	Ingreso					Diferencia
	Estimado	Ampliaciones / (Reducciones)	Modificado	Devengado	Recaudado	
Ingresos de Libre Disposición						
A. Impuestos	0	0	0	0	0	0
B. Cuotas y Aportaciones de Seguridad Social	0	0	0	0	0	0
C. Contribuciones de Mejoras	0	0	0	0	0	0
D. Derechos	2,974,551	3,862,672	6,837,223	6,560,233	6,560,233	3,585,682
E. Productos	0	0	0	0	0	0
F. Aprovechamientos	0	1,475,334	1,475,334	1,459,820	1,459,820	1,459,820
G. Ingresos por Ventas de Bienes y Prestación de Servicios	0	0	0	0	0	0
H. Participaciones (H=h1+h2+h3+h4+h5+h6+h7+h8+h9+h10+h11)	80,490,376	-2,915,366	77,575,010	77,575,010	77,575,010	-2,915,366
h1) Fondo General de Participaciones	80,490,376	-2,915,366	77,575,010	77,575,010	77,575,010	-2,915,366
h2) Fondo de Fomento Municipal	0	0	0	0	0	0
h3) Fondo de Fiscalización y Recaudación	0	0	0	0	0	0
h4) Fondo de Compensación	0	0	0	0	0	0
h5) Fondo de Extracción de Hidrocarburos	0	0	0	0	0	0
h6) Impuesto Especial Sobre Producción y Servicios	0	0	0	0	0	0
h7) 0.136% de la Recaudación Federal Participable	0	0	0	0	0	0
h8) 3.17% Sobre Extracción de Petróleo	0	0	0	0	0	0
h9) Gasolinas y Diésel	0	0	0	0	0	0
h10) Fondo del Impuesto Sobre la Renta	0	0	0	0	0	0
h11) Fondo de Estabilización de los Ingresos de las Entidades Federativas	0	0	0	0	0	0
I. Incentivos Derivados de la Colaboración Fiscal (I=i1+i2+i3+i4+i5)	0	0	0	0	0	0
i1) Tenencia o Uso de Vehículos	0	0	0	0	0	0
i2) Fondo de Compensación ISAN	0	0	0	0	0	0
i3) Impuesto Sobre Automóviles Nuevos	0	0	0	0	0	0
i4) Fondo de Compensación de Repecos-Intermedios	0	0	0	0	0	0
i5) Otros Incentivos Económicos	0	0	0	0	0	0
J. Transferencias y Asignaciones	0	0	0	0	0	0
K. Convenios	0	3,760,520	3,760,520	3,760,520	3,760,520	3,760,520
k1) Otros Convenios y Subsidios	0	3,760,520	3,760,520	3,760,520	3,760,520	3,760,520
L. Otros Ingresos de Libre Disposición (L=l1+l2)	0	0	0	0	0	0
l1) Participaciones en Ingresos Locales	0	0	0	0	0	0
l2) Otros Ingresos de Libre Disposición	0	0	0	0	0	0
I. Total de Ingresos de Libre Disposición (I=A+B+C+D+E+F+G+H+I+J+K+L)	83,464,927	6,183,160	89,648,087	89,355,583	89,355,583	5,890,456
Ingresos Excedentes de Ingresos de Libre Disposición						
Transferencias Federales Etiquetadas						
A. Aportaciones (A=a1+a2+a3+a4+a5+a6+a7+a8)	0	0	0	0	0	0
a1) Fondo de Aportaciones para la Nómina Educativa y Gasto Operativo	0	0	0	0	0	0
a2) Fondo de Aportaciones para los Servicios de Salud	0	0	0	0	0	0
a3) Fondo de Aportaciones para la Infraestructura Social	0	0	0	0	0	0
a4) Fondo de Aportaciones para el Fortalecimiento de los Municipios y de las Demarcaciones Territoriales del Distrito Federal	0	0	0	0	0	0
a5) Fondo de Aportaciones Múltiples	0	0	0	0	0	0

ADICIONAL LDF

INSTITUTO DE PROTECCIÓN CIVIL DEL ESTADO DE TABASCO

CUENTA PÚBLICA

2025



TABASCO

Cuenta Pública 2025						
Estado Analítico de Ingresos Detallado - LDF						
Del 1 de enero al 31 de diciembre de 2025						
(PESOS)						
Concepto	Ingreso					Diferencia
	Estimado	Ampliaciones / (Reducciones)	Modificado	Devengado	Recaudado	
a6) Fondo de Aportaciones para la Educación Tecnológica y de Adultos	0	0	0	0	0	0
a7) Fondo de Aportaciones para la Seguridad Pública de los Estados y del Distrito Federal	0	0	0	0	0	0
a8) Fondo de Aportaciones para el Fortalecimiento de las Entidades Federativas	0	0	0	0	0	0
B. Convenios (B=b1+b2+b3+b4)	0	0	0	0	0	0
b1) Convenios de Protección Social en Salud	0	0	0	0	0	0
b2) Convenios de Descentralización	0	0	0	0	0	0
b3) Convenios de Reasignación	0	0	0	0	0	0
b4) Otros Convenios y Subsidios	0	0	0	0	0	0
C. Fondos Distintos de Aportaciones (C=c1+c2)	0	0	0	0	0	0
c1) Fondo para Entidades Federativas y Municipios Productores de Hidrocarburos	0	0	0	0	0	0
c2) Fondo Minero	0	0	0	0	0	0
D. Transferencias, Asignaciones, Subsidios y Subvenciones, y Pensiones y Jubilaciones	0	0	0	0	0	0
E. Otras Transferencias Federales Etiquetadas	0	0	0	0	0	0
II. Total de Transferencias Federales Etiquetadas (II=A+B+C+D+E)	0	0	0	0	0	0
III. Ingresos Derivados de Financiamientos (III=A)	0	0	0	0	0	0
A. Ingresos Derivados de Financiamientos	0	0	0	0	0	0
IV. Total de Ingresos (IV=I+II+III)	83,464,927	6,183,160	89,648,087	89,355,583	89,355,583	5,890,656
Datos Informativos						
1. Ingresos Derivados de Financiamientos con Fuente de Pago de Ingresos de Libre Disposición	0	0	0	0	0	0
2. Ingresos Derivados de Financiamientos con Fuente de Pago de Transferencias Federales Etiquetadas	0	0	0	0	0	0
3. Ingresos Derivados de Financiamientos (3=1+2)	0	0	0	0	0	0

ADICIONAL LDF

INSTITUTO DE PROTECCIÓN CIVIL DEL ESTADO DE TABASCO

CUENTA PÚBLICA

2025



Cuenta Pública 2025
Estado Analítico del Ejercicio del Presupuesto de Egresos Detallado - LDF
Clasificación por Objeto del Gasto (Capítulo y Concepto)
Del 1 de enero al 31 de diciembre de 2025
(PESOS)

Concepto	Egresos					Subejercicio
	Aprobado	Ampliaciones / (Reducciones)	Modificado	Devengado	Pagado	
I. Gasto No Etiquetado (I=A+B+C+D+E+F+G+H+I)	83,464,927	6,183,160	89,648,087	89,517,018	89,087,851	131,069
A. Servicios Personales (A=a1+a2+a3+a4+a5+a6+a7)	67,911,617	-735,803	67,175,814	67,173,222	67,149,760	2,592
a1) Remuneraciones al Personal de Carácter Permanente	20,117,529	465,716	20,583,245	20,583,245	20,583,245	0
a2) Remuneraciones al Personal de Carácter Transitorio	7,741,500	-165,482	7,576,018	7,576,018	7,576,018	0
a3) Remuneraciones Adicionales y Especiales	10,002,987	7,690,749	17,693,736	17,691,237	17,671,375	2,499
a4) Seguridad Social	6,378,804	-683,673	5,695,131	5,695,038	5,695,038	93
a5) Otras Prestaciones Sociales y Económicas	11,472,948	2,741,350	14,214,298	14,214,298	14,210,698	0
a6) Previsiones	10,786,909	-10,786,909	0	0	0	0
a7) Pago de Estímulos a Servidores Públicos	1,410,940	2,446	1,413,386	1,413,386	1,413,386	0
B. Materiales y Suministros (B=b1+b2+b3+b4+b5+b6+b7+b8+b9)	4,774,256	4,501,537	9,275,793	9,158,254	9,158,253	117,539
b1) Materiales de Administración, Emisión de Documentos y Artículos Oficiales	486,713	769,700	1,256,413	1,255,599	1,255,599	814
b2) Alimentos y Utensilios	506,000	-282,227	223,773	223,551	223,551	222
b3) Materias Primas y Materiales de Producción y Comercialización	0	0	0	0	0	0
b4) Materiales y Artículos de Construcción y de Reparación	294,125	178,584	472,709	471,574	471,573	1,135
b5) Productos Químicos, Farmacéuticos y de Laboratorio	163,050	-42,949	120,101	120,035	120,035	66
b6) Combustibles, Lubricantes y Aditivos	1,726,261	3,352,738	5,078,999	5,041,724	5,041,724	37,275
b7) Vestuario, Blancos, Prendas de Protección y Artículos Deportivos	695,992	91,569	787,561	754,207	754,207	33,354
b8) Materiales y Suministros para Seguridad	0	0	0	0	0	0
b9) Herramientas, Refacciones y Accesorios Menores	902,115	434,122	1,336,237	1,291,564	1,291,564	44,673
C. Servicios Generales (C=c1+c2+c3+c4+c5+c6+c7+c8+c9)	6,279,054	2,764,426	9,043,480	9,032,542	8,626,838	10,938
c1) Servicios Básicos	1,658,472	-40,059	1,618,413	1,611,354	1,551,292	7,059
c2) Servicios de Arrendamiento	480,000	-26,130	453,870	453,870	453,870	0
c3) Servicios Profesionales, Científicos, Técnicos y Otros Servicios	70,000	0	70,000	70,000	66,983	0
c4) Servicios Financieros, Bancarios y Comerciales	1,065,990	-71,190	994,800	994,800	994,800	0
c5) Servicios de Instalación, Reparación, Mantenimiento y Conservación	550,620	3,328,152	3,878,772	3,876,605	3,876,605	2,167
c6) Servicios de Comunicación Social y Publicidad	0	0	0	0	0	0
c7) Servicios de Traslado y Viáticos	93,114	-78,584	14,530	14,530	14,530	0
c8) Servicios Oficiales	0	107,409	107,409	107,409	107,409	0
c9) Otros Servicios Generales	2,360,858	-455,172	1,905,686	1,903,974	1,561,349	1,712
D. Transferencias, Asignaciones, Subsidios y Otras Ayudas (D=d1+d2+d3+d4+d5+d6+d7+d8+d9)	4,500,000	-1,125,000	3,375,000	3,375,000	3,375,000	0
d1) Transferencias Internas y Asignaciones al Sector Público	0	0	0	0	0	0
d2) Transferencias al Resto del Sector Público	0	0	0	0	0	0
d3) Subsidios y Subvenciones	0	0	0	0	0	0

ADICIONAL LDF

INSTITUTO DE PROTECCIÓN CIVIL DEL ESTADO DE TABASCO

CUENTA PÚBLICA

2025



Cuenta Pública 2025
Estado Analítico del Ejercicio del Presupuesto de Egresos Detallado - LDF
Clasificación por Objeto del Gasto (Capítulo y Concepto)
Del 1 de enero al 31 de diciembre de 2025
(PESOS)

Concepto	Egresos					Subejercicio
	Aprobado	Ampliaciones / (Reducciones)	Modificado	Devengado	Pagado	
d4) Ayudas Sociales	0	0	0	0	0	0
d5) Pensiones y Jubilaciones	0	0	0	0	0	0
d6) Transferencias a Fideicomisos, Mandatos y Otros Análogos	0	0	0	0	0	0
d7) Transferencias a la Seguridad Social	0	0	0	0	0	0
d8) Donativos	0	0	0	0	0	0
d9) Transferencias al Exterior	4,500,000	-1,125,000	3,375,000	3,375,000	3,375,000	0
E. Bienes Muebles, Inmuebles e Intangibles (E=e1+e2+e3+e4+e5+e6+e7+e8+e9)	0	778,000	778,000	778,000	778,000	0
e1) Mobiliario y Equipo de Administración	0	0	0	0	0	0
e2) Mobiliario y Equipo Educativo y Recreativo	0	0	0	0	0	0
e3) Equipo e Instrumental Médico y de Laboratorio	0	0	0	0	0	0
e4) Vehículos y Equipo de Transporte	0	778,000	778,000	778,000	778,000	0
e5) Equipo de Defensa y Seguridad	0	0	0	0	0	0
e6) Maquinaria, Otros Equipos y Herramientas	0	0	0	0	0	0
e7) Activos Biológicos	0	0	0	0	0	0
e8) Bienes Inmuebles	0	0	0	0	0	0
e9) Activos Intangibles	0	0	0	0	0	0
F. Inversión Pública (F=f1+f2+f3)	0	0	0	0	0	0
f1) Obra Pública en Bienes de Dominio Público	0	0	0	0	0	0
f2) Obra Pública en Bienes Propios	0	0	0	0	0	0
f3) Proyectos Productivos y Acciones de Fomento	0	0	0	0	0	0
G. Inversiones Financieras y Otras Provisiones (G=g1+g2+g3+g4+g5+g6+g7)	0	0	0	0	0	0
g1) Inversiones para el Fomento de Actividades Productivas	0	0	0	0	0	0
g2) Acciones y Participaciones de Capital	0	0	0	0	0	0
g3) Compra de Títulos y Valores	0	0	0	0	0	0
g4) Concesión de Préstamos	0	0	0	0	0	0
g5) Inversiones en Fideicomisos, Mandatos y Otros Análogos	0	0	0	0	0	0
Fideicomiso de Desastres Naturales (Informativo)	0	0	0	0	0	0
g6) Otras Inversiones Financieras	0	0	0	0	0	0
g7) Provisiones para Contingencias y Otras Erogaciones Especiales	0	0	0	0	0	0
H. Participaciones y Aportaciones (H=h1+h2+h3)	0	0	0	0	0	0
h1) Participaciones	0	0	0	0	0	0
h2) Aportaciones	0	0	0	0	0	0
h3) Convenios	0	0	0	0	0	0
I. Deuda Pública (I=i1+i2+i3+i4+i5+i6+i7)	0	0	0	0	0	0

ADICIONAL LDF



Cuenta Pública 2025							
Estado Analítico del Ejercicio del Presupuesto de Egresos Detallado - LDF							
Clasificación por Objeto del Gasto (Capítulo y Concepto)							
Del 1 de enero al 31 de diciembre de 2025							
(PESOS)							
Concepto	Egresos					Subejercicio	
	Aprobado	Ampliaciones / (Reducciones)	Modificado	Devengado	Pagado		
i1) Amortización de la Deuda Pública	0	0	0	0	0	0	
i2) Intereses de la Deuda Pública	0	0	0	0	0	0	
i3) Comisiones de la Deuda Pública	0	0	0	0	0	0	
i4) Gastos de la Deuda Pública	0	0	0	0	0	0	
i5) Costos por Coberturas	0	0	0	0	0	0	
i6) Apoyos Financieros	0	0	0	0	0	0	
i7) Adeudos de Ejercicios Fiscales Anteriores (ADEFAS)	0	0	0	0	0	0	
II. Gasto Etiquetado (II=A+B+C+D+E+F+G+H+I)	0	0	0	0	0	0	
A. Servicios Personales (A=a1+a2+a3+a4+a5+a6+a7)	0	0	0	0	0	0	
a1) Remuneraciones al Personal de Carácter Permanente	0	0	0	0	0	0	
a2) Remuneraciones al Personal de Carácter Transitorio	0	0	0	0	0	0	
a3) Remuneraciones Adicionales y Especiales	0	0	0	0	0	0	
a4) Seguridad Social	0	0	0	0	0	0	
a5) Otras Prestaciones Sociales y Económicas	0	0	0	0	0	0	
a6) Previsiones	0	0	0	0	0	0	
a7) Pago de Estímulos a Servidores Públicos	0	0	0	0	0	0	
B. Materiales y Suministros (B=b1+b2+b3+b4+b5+b6+b7+b8+b9)	0	0	0	0	0	0	
b1) Materiales de Administración, Emisión de Documentos y Artículos Oficiales	0	0	0	0	0	0	
b2) Alimentos y Utensilios	0	0	0	0	0	0	
b3) Materias Primas y Materiales de Producción y Comercialización	0	0	0	0	0	0	
b4) Materiales y Artículos de Construcción y de Reparación	0	0	0	0	0	0	
b5) Productos Químicos, Farmacéuticos y de Laboratorio	0	0	0	0	0	0	
b6) Combustibles, Lubricantes y Aditivos	0	0	0	0	0	0	
b7) Vestuario, Blancos, Prendas de Protección y Artículos Deportivos	0	0	0	0	0	0	
b8) Materiales y Suministros para Seguridad	0	0	0	0	0	0	
b9) Herramientas, Refacciones y Accesorios Menores	0	0	0	0	0	0	
C. Servicios Generales (C=c1+c2+c3+c4+c5+c6+c7+c8+c9)	0	0	0	0	0	0	
c1) Servicios Básicos	0	0	0	0	0	0	
c2) Servicios de Arrendamiento	0	0	0	0	0	0	
c3) Servicios Profesionales, Científicos, Técnicos y Otros Servicios	0	0	0	0	0	0	
c4) Servicios Financieros, Bancarios y Comerciales	0	0	0	0	0	0	
c5) Servicios de Instalación, Reparación, Mantenimiento y Conservación	0	0	0	0	0	0	
c6) Servicios de Comunicación Social y Publicidad	0	0	0	0	0	0	
c7) Servicios de Traslado y Viáticos	0	0	0	0	0	0	

ADICIONAL LDF

65

INSTITUTO DE PROTECCIÓN CIVIL DEL ESTADO DE TABASCO

Cuenta Pública 2025						
Estado Analítico del Ejercicio del Presupuesto de Egresos Detallado - LDF						
Clasificación por Objeto del Gasto (Capítulo y Concepto)						
Del 1 de enero al 31 de diciembre de 2025						
(PESOS)						
Concepto	Egresos					Subejercicio
	Aprobado	Ampliaciones / (Reducciones)	Modificado	Devengado	Pagado	
c8) Servicios Oficiales	0	0	0	0	0	0
c9) Otros Servicios Generales	0	0	0	0	0	0
D. Transferencias, Asignaciones, Subsidios y Otras Ayudas (D=d1+d2+d3+d4+d5+d6+d7+d8+d9)	0	0	0	0	0	0
d1) Transferencias Internas y Asignaciones al Sector Público	0	0	0	0	0	0
d2) Transferencias al Resto del Sector Público	0	0	0	0	0	0
d3) Subsidios y Subvenciones	0	0	0	0	0	0
d4) Ayudas Sociales	0	0	0	0	0	0
d5) Pensiones y Jubilaciones	0	0	0	0	0	0
d6) Transferencias a Fideicomisos, Mandatos y Otros Análogos	0	0	0	0	0	0
d7) Transferencias a la Seguridad Social	0	0	0	0	0	0
d8) Donativos	0	0	0	0	0	0
d9) Transferencias al Exterior	0	0	0	0	0	0
E. Bienes Muebles, Inmuebles e Intangibles (E=e1+e2+e3+e4+e5+e6+e7+e8+e9)	0	0	0	0	0	0
e1) Mobiliario y Equipo de Administración	0	0	0	0	0	0
e2) Mobiliario y Equipo Educativo y Recreativo	0	0	0	0	0	0
e3) Equipo e Instrumental Médico y de Laboratorio	0	0	0	0	0	0
e4) Vehículos y Equipo de Transporte	0	0	0	0	0	0
e5) Equipo de Defensa y Seguridad	0	0	0	0	0	0
e6) Maquinaria, Otros Equipos y Herramientas	0	0	0	0	0	0
e7) Activos Biológicos	0	0	0	0	0	0
e8) Bienes Inmuebles	0	0	0	0	0	0
e9) Activos Intangibles	0	0	0	0	0	0
F. Inversión Pública (F=f1+f2+f3)	0	0	0	0	0	0
f1) Obra Pública en Bienes de Dominio Público	0	0	0	0	0	0
f2) Obra Pública en Bienes Propios	0	0	0	0	0	0
f3) Proyectos Productivos y Acciones de Fomento	0	0	0	0	0	0
G. Inversiones Financieras y Otras Provisiones (G=g1+g2+g3+g4+g5+g6+g7)	0	0	0	0	0	0
g1) Inversiones para el Fomento de Actividades Productivas	0	0	0	0	0	0
g2) Acciones y Participaciones de Capital	0	0	0	0	0	0
g3) Compra de Títulos y Valores	0	0	0	0	0	0
g4) Concesión de Préstamos	0	0	0	0	0	0
g5) Inversiones en Fideicomisos, Mandatos y Otros Análogos	0	0	0	0	0	0
Fideicomiso de Desastres Naturales (Informativo)	0	0	0	0	0	0

ADICIONAL LDF

INSTITUTO DE PROTECCIÓN CIVIL DEL ESTADO DE TABASCO

Cuenta Pública 2025						
Estado Analítico del Ejercicio del Presupuesto de Egresos Detallado - LDF						
Clasificación por Objeto del Gasto (Capítulo y Concepto)						
Del 1 de enero al 31 de diciembre de 2025						
(PESOS)						
Concepto	Egresos					Subejercicio
	Aprobado	Ampliaciones / (Reducciones)	Modificado	Devengado	Pagado	
g6) Otras Inversiones Financieras	0	0	0	0	0	0
g7) Provisiones para Contingencias y Otras Erogaciones Especiales	0	0	0	0	0	0
H. Participaciones y Aportaciones (H=h1+h2+h3)	0	0	0	0	0	0
h1) Participaciones	0	0	0	0	0	0
h2) Aportaciones	0	0	0	0	0	0
h3) Convenios	0	0	0	0	0	0
I. Deuda Pública (I=i1+i2+i3+i4+i5+i6+i7)	0	0	0	0	0	0
i1) Amortización de la Deuda Pública	0	0	0	0	0	0
i2) Intereses de la Deuda Pública	0	0	0	0	0	0
i3) Comisiones de la Deuda Pública	0	0	0	0	0	0
i4) Gastos de la Deuda Pública	0	0	0	0	0	0
i5) Costos por Coberturas	0	0	0	0	0	0
i6) Apoyos Financieros	0	0	0	0	0	0
i7) Adeudos de Ejercicios Fiscales Anteriores (ADEFAS)	0	0	0	0	0	0
III. Total de Egresos (III=I+II)	83,464,927	6,183,160	89,648,087	89,517,018	89,087,851	131,069

ADICIONAL LDF

INSTITUTO DE PROTECCIÓN CIVIL DEL ESTADO DE TABASCO

CUENTA PÚBLICA

2025



TABASCO

Cuenta Pública 2025						
Estado Analítico del Ejercicio del Presupuesto de Egresos Detallado - LDF						
Clasificación Administrativa						
Del 1 de enero al 31 de diciembre de 2025						
(PESOS)						
Concepto	Egresos					Subejercicio
	Aprobado	Ampliaciones / (Reducciones)	Modificado	Devengado	Pagado	
I. Gasto No Etiquetado	83,464,927	6,183,160	89,648,087	89,517,018	89,087,851	131,069
INSTITUTO DE PROTECCION CIVIL	83,464,927	6,183,160	89,648,087	89,517,018	89,087,851	131,069
III. Total de Egresos (III=I+II)	83,464,927	6,183,160	89,648,087	89,517,018	89,087,851	131,069

ADICIONAL LDF

Cuenta Pública 2025						
Estado Analítico del Ejercicio del Presupuesto de Egresos Detallado - LDF						
Clasificación Funcional (Finalidad y Función)						
Del 1 de enero al 31 de diciembre de 2025						
(PESOS)						
Concepto	Egresos					Subejercicio
	Aprobado	Ampliaciones / (Reducciones)	Modificado	Devengado	Pagado	
I. Gasto No Etiquetado (I=A+B+C+D)	83,464,927	6,183,160	89,648,087	89,517,018	89,087,851	131,069
A. Gobierno (A=a1+a2+a3+a4+a5+a6+a7+a8)	83,464,927	6,183,160	89,648,087	89,517,018	89,087,851	131,069
a1) Legislación	0	0	0	0	0	0
a2) Justicia	0	0	0	0	0	0
a3) Coordinación de la Política de Gobierno	0	0	0	0	0	0
a4) Relaciones Exteriores	0	0	0	0	0	0
a5) Asuntos Financieros y Hacendarios	0	0	0	0	0	0
a6) Seguridad Nacional	0	0	0	0	0	0
a7) Asuntos de Orden Público y de Seguridad Interior	83,464,927	6,183,160	89,648,087	89,517,018	89,087,851	131,069
a8) Otros Servicios Generales	0	0	0	0	0	0
B. Desarrollo Social (B=b1+b2+b3+b4+b5+b6+b7)	0	0	0	0	0	0
b1) Protección Ambiental	0	0	0	0	0	0
b2) Vivienda y Servicios a la Comunidad	0	0	0	0	0	0
b3) Salud	0	0	0	0	0	0
b4) Recreación, Cultura y Otras Manifestaciones Sociales	0	0	0	0	0	0
b5) Educación	0	0	0	0	0	0
b6) Protección Social	0	0	0	0	0	0
b7) Otros Asuntos Sociales	0	0	0	0	0	0
C. Desarrollo Económico (C=c1+c2+c3+c4+c5+c6+c7+c8+c9)	0	0	0	0	0	0
c1) Asuntos Económicos, Comerciales y Laborales en General	0	0	0	0	0	0
c2) Agropecuaria, Silvicultura, Pesca y Caza	0	0	0	0	0	0
c3) Combustibles y Energía	0	0	0	0	0	0
c4) Minería, Manufacturas y Construcción	0	0	0	0	0	0
c5) Transporte	0	0	0	0	0	0
c6) Comunicaciones	0	0	0	0	0	0
c7) Turismo	0	0	0	0	0	0
c8) Ciencia, Tecnología e Innovación	0	0	0	0	0	0
c9) Otras Industrias y Otros Asuntos Económicos	0	0	0	0	0	0
D. Otras No Clasificadas en Funciones Anteriores (D=d1+d2+d3+d4)	0	0	0	0	0	0
d1) Transacciones de la Deuda Pública / Costo Financiero de la Deuda	0	0	0	0	0	0
d2) Transferencias, Participaciones y Aportaciones entre Diferentes Niveles y Ordenes de Gobierno	0	0	0	0	0	0
d3) Saneamiento del Sistema Financiero	0	0	0	0	0	0
d4) Adeudos de Ejercicios Fiscales Anteriores	0	0	0	0	0	0

ADICIONAL LDF

INSTITUTO DE PROTECCIÓN CIVIL DEL ESTADO DE TABASCO

Cuenta Pública 2025						
Estado Analítico del Ejercicio del Presupuesto de Egresos Detallado - LDF						
Clasificación Funcional (Finalidad y Función)						
Del 1 de enero al 31 de diciembre de 2025						
(PESOS)						
Concepto	Egresos					Subejercicio
	Aprobado	Ampliaciones / (Reducciones)	Modificado	Devengado	Pagado	
II. Gasto Etiquetado (II=A+B+C+D)	0	0	0	0	0	0
A. Gobierno (A=a1+a2+a3+a4+a5+a6+a7+a8)	0	0	0	0	0	0
a1) Legislación	0	0	0	0	0	0
a2) Justicia	0	0	0	0	0	0
a3) Coordinación de la Política de Gobierno	0	0	0	0	0	0
a4) Relaciones Exteriores	0	0	0	0	0	0
a5) Asuntos Financieros y Hacendarios	0	0	0	0	0	0
a6) Seguridad Nacional	0	0	0	0	0	0
a7) Asuntos de Orden Público y de Seguridad Interior	0	0	0	0	0	0
a8) Otros Servicios Generales	0	0	0	0	0	0
B. Desarrollo Social (B=b1+b2+b3+b4+b5+b6+b7)	0	0	0	0	0	0
b1) Protección Ambiental	0	0	0	0	0	0
b2) Vivienda y Servicios a la Comunidad	0	0	0	0	0	0
b3) Salud	0	0	0	0	0	0
b4) Recreación, Cultura y Otras Manifestaciones Sociales	0	0	0	0	0	0
b5) Educación	0	0	0	0	0	0
b6) Protección Social	0	0	0	0	0	0
b7) Otros Asuntos Sociales	0	0	0	0	0	0
C. Desarrollo Económico (C=c1+c2+c3+c4+c5+c6+c7+c8+c9)	0	0	0	0	0	0
c1) Asuntos Económicos, Comerciales y Laborales en General	0	0	0	0	0	0
c2) Agropecuaria, Silvicultura, Pesca y Caza	0	0	0	0	0	0
c3) Combustibles y Energía	0	0	0	0	0	0
c4) Minería, Manufacturas y Construcción	0	0	0	0	0	0
c5) Transporte	0	0	0	0	0	0
c6) Comunicaciones	0	0	0	0	0	0
c7) Turismo	0	0	0	0	0	0
c8) Ciencia, Tecnología e Innovación	0	0	0	0	0	0
c9) Otras Industrias y Otros Asuntos Económicos	0	0	0	0	0	0
D. Otras No Clasificadas en Funciones Anteriores (D=d1+d2+d3+d4)	0	0	0	0	0	0
d1) Transacciones de la Deuda Pública / Costo Financiero de la Deuda	0	0	0	0	0	0
d2) Transferencias, Participaciones y Aportaciones entre Diferentes Niveles y Ordenes de Gobierno	0	0	0	0	0	0
d3) Saneamiento del Sistema Financiero	0	0	0	0	0	0
d4) Adeudos de Ejercicios Fiscales Anteriores	0	0	0	0	0	0

ADICIONAL LDF

Cuenta Pública 2025 Estado Analítico del Ejercicio del Presupuesto de Egresos Detallado - LDF Clasificación Funcional (Finalidad y Función) Del 1 de enero al 31 de diciembre de 2025 (PESOS)						
Concepto	Egresos					Subejercicio
	Aprobado	Ampliaciones / (Reducciones)	Modificado	Devengado	Pagado	
III. Total de Egresos (III=I+II)	83,464,927	6,183,160	89,648,087	89,517,018	89,087,851	131,069



ADICIONAL LDF



Cuenta Pública 2025						
Estado Analítico del Ejercicio del Presupuesto de Egresos Detallado - LDF						
Clasificación de Servicios Personales por Categoría						
Del 1 de enero al 31 de diciembre de 2025						
(PESOS)						
Concepto	Egresos					Subejercicio
	Aprobado	Ampliaciones/ (Reducciones)	Modificado	Devengado	Pagado	
I. Gasto No Etiquetado (I=A+B+C+D+E+F)	70,145,340	-1,135,104	69,010,236	69,007,629	68,641,542	2,607
A. Personal Administrativo y de Servicio Público	70,145,340	-1,135,104	69,010,236	69,007,629	68,641,542	2,607
B. Magisterio	0	0	0	0	0	0
C. Servicios de Salud (C=c1+c2)	0	0	0	0	0	0
c1) Personal Administrativo	0	0	0	0	0	0
c2) Personal Médico, Paramédico y afin	0	0	0	0	0	0
D. Seguridad Pública	0	0	0	0	0	0
E. Gastos Asociados a la implementación de nuevas leyes federales o reformas a las mismas (E= e1+e2)	0	0	0	0	0	0
F. Sentencias laborales definitivas	0	0	0	0	0	0
II. Gasto Etiquetado (II=A+B+C+D+E+F)	0	0	0	0	0	0
A. Personal Administrativo y de Servicio Público	0	0	0	0	0	0
B. Magisterio	0	0	0	0	0	0
C. Servicios de Salud (C=c1+c2)	0	0	0	0	0	0
c1) Personal Administrativo	0	0	0	0	0	0
c2) Personal Médico, Paramédico y afin	0	0	0	0	0	0
D. Seguridad Pública	0	0	0	0	0	0
E. Gastos Asociados a la implementación de nuevas leyes federales o reformas a las mismas (E= e1+e2)	0	0	0	0	0	0
F. Sentencias laborales definitivas	0	0	0	0	0	0
III. Total del Gasto en Servicios Personales (III=I+II)	70,145,340	-1,135,104	69,010,236	69,007,629	68,641,542	2,607

ADICIONAL LDF

Cuenta Pública 2025
Guía de Cumplimiento de la Ley de Disciplina Financiera de las Entidades Federativas y los Municipios
Del 1 de enero al 31 de diciembre de 2025
(PESOS)

Indicadores de Observancia	Implementación		Resultado		Fundamento (h)	Comentarios (i)
	SI	NO	Monto o Valor (f)	Unidad (pesos/porcentaje) (g)		
	Mecanismo de Verificación (d)	Fecha Estimada de cumplimiento (e)				
INDICADORES PRESUPUESTARIOS						
A. INDICADORES CUANTITATIVOS						
1 Balance Presupuestario Sostenible (j) (j)						
a. Propuesto	X	Iniciativa de Ley de Ingresos y Proyecto de Presupuesto de Egresos	83,464,927	pesos	Art. 6 y 19 de la LDF	
b. Estimada/Aprobado	X	Ley de Ingresos y Presupuesto de Egresos	83,464,927	pesos	Art. 6 y 19 de la LDF	
c. Devengado	X	Cuenta Pública / Formato 4 LDF	89,355,583	pesos	Art. 6 y 19 de la LDF	
2 Balance Presupuestario de Recursos Disponibles Sostenible (k) (k)						
a. Propuesto	X	Iniciativa de Ley de Ingresos y Proyecto de Presupuesto de Egresos	83,464,927	pesos	Art. 6 y 19 de la LDF	
b. Estimada/Aprobado	X	Ley de Ingresos y Presupuesto de Egresos	83,464,927	pesos	Art. 6 y 19 de la LDF	
c. Devengado	X	Cuenta Pública / Formato 4 LDF	89,355,583	pesos	Art. 6 y 19 de la LDF	
3 Financiamiento Neto dentro del Techo de Financiamiento Neto (l) (l)						
a. Propuesto	X	Iniciativa de Ley de Ingresos y Proyecto de Presupuesto de Egresos	0	pesos	Art. 6, 19 Y 46 de la LDF	
b. Estimada	X	Ley de Ingresos y Presupuesto de Egresos	0	pesos	Art. 6, 19 Y 46 de la LDF	
c. Devengado	X	Cuenta Pública / Formato 4 LDF	0	pesos	Art. 6, 19 Y 46 de la LDF	
4 Recursos destinados a la atención de desastres naturales						
a. Asignación al fideicomiso para desastres naturales (m) (m)						

Cuenta Pública 2025
Guía de Cumplimiento de la Ley de Disciplina Financiera de las Entidades Federativas y los Municipios
Del 1 de enero al 31 de diciembre de 2025
(PESOS)

Indicadores de Observancia	Implementación		Resultado		Fundamento (h)	Comentarios (i)
	SI	NO	Monto o Valor (f)	Unidad (pesos/porcentaje) (g)		
	Mecanismo de Verificación (d)	Fecha Estimada de cumplimiento (e)				
a.1 Aprobado			0	pesos	Art. 9 de la LDF	
a.2 Pagado			0	pesos	Art. 9 de la LDF	
b. Aportación promedio realizada por la Entidad Federativa durante los 5 ejercicios previos, para infraestructura dañada por desastres naturales (n) (n)			0	pesos	Art. 9 de la LDF	
c. Saldo del fideicomiso para desastres naturales (o) (o)			0	pesos	Art. 9 de la LDF	
d. Costo promedio de los últimos 5 ejercicios de la reconstrucción de infraestructura dañada por desastres naturales (p) (p)			0	pesos	Art. 9 de la LDF	
5 Techo para servicios personales (q) (q)						
a. Asignación en el Presupuesto de Egresos	X		67,911,617	pesos	Art. 10 y 21 de la LDF	
b. Devengado	X		67,173,222	pesos	Art. 13 fracc. V y 21 de la LDF	
6 Previsiones de gasto para compromisos de pago derivados de APPs (r) (r)						
a. Asignación en el Presupuesto de Egresos			0	pesos	Art. 11 y 21 de la LDF	
7 Techo de ADEFAS para el ejercicio fiscal (s) (s)						
a. Propuesto			0	pesos	Art. 12 y 20 de la LDF	
b. Aprobado			0	pesos	Art. 12 y 20 de la LDF	
c. Devengado			0	pesos	Art. 12 y 20 de la LDF	
B. INDICADORES CUALITATIVOS						
1 Iniciativa de Ley de Ingresos y Proyecto de Presupuesto de Egresos						
a. Objetivos anuales, estrategias y metas para el ejercicio fiscal (t) (t)			0		Art. 5 y 18 de la LDF	

Cuenta Pública 2025
Guía de Cumplimiento de la Ley de Disciplina Financiera de las Entidades Federativas y los Municipios
Del 1 de enero al 31 de diciembre de 2025
(PESOS)

Indicadores de Observancia	Implementación		Resultado		Fundamento (h)	Comentarios (i)
	SI	NO	Monto o Valor (f)	Unidad (pesos/porcentaje) (g)		
	Mecanismo de Verificación (d)	Fecha Estimada de cumplimiento (e)				
b. Proyecciones de ejercicios posteriores (u) (u)			0		Art. 5 y 18 de la LDF	
c. Descripción de riesgos relevantes y propuestas de acción para enfrentarlos (v) (v)			0		Art. 5 y 18 de la LDF	
d. Resultados de ejercicios fiscales anteriores y el ejercicio fiscal en cuestión (w) (w)			0		Art. 5 y 18 de la LDF	
e. Estudio actuarial de las pensiones de sus trabajadores (x) (x)			0		Art. 5 y 18 de la LDF	
2 Balance Presupuestario de Recursos Disponibles, en caso de ser negativo						
a. Razones excepcionales que justifican el Balance Presupuestario de Recursos Disponibles negativo (y) (y)			0		Art. 6 y 19 de la LDF	
b. Fuente de recursos para cubrir el Balance Presupuestario de Recursos Disponibles negativo (z) (z)			0		Art. 6 y 19 de la LDF	
c. Número de ejercicios fiscales y acciones necesarias para cubrir el Balance Presupuestario de Recursos Disponibles negativo (aa) (aa)			0		Art. 6 y 19 de la LDF	
d. Informes Trimestrales sobre el avance de las acciones para recuperar el Balance Presupuestario de Recursos Disponibles (bb) (bb)			0		Art. 6 y 19 de la LDF	
3 Servicios Personales						
a. Remuneraciones de los servidores públicos (cc) (cc)	X	X	67,911,617		Art. 10 y 21 de la LDF	

Cuenta Pública 2025
Guía de Cumplimiento de la Ley de Disciplina Financiera de las Entidades Federativas y los Municipios
Del 1 de enero al 31 de diciembre de 2025
(PESOS)

Indicadores de Observancia	Implementación		Resultado		Fundamento (h)	Comentarios (i)
	SI	NO	Monto o Valor (f)	Unidad (pesos/porcentaje) (g)		
	Mecanismo de Verificación (d)	Fecha Estimada de cumplimiento (e)				
b. Previsiones salariales y económicas para cubrir incrementos salariales, creación de plazas y otros (dd) (dd)	Presupuesto		0		Art. 10 y 21 de la LDF	
INDICADORES DEL EJERCICIO PRESUPUESTARIO	Proyecto de Presupuesto					
A. INDICADORES CUANTITATIVOS						
1 Ingresos Excedentes derivados de Ingresos de Libre Disposición						
a. Monto de Ingresos Excedentes derivados de ILD (ee) (ee)	Cuenta Pública / Formato 5		0	pesos	Art. 14 y 21 de la LDF	
b. Monto de Ingresos Excedentes derivados de ILD destinados al fin del A.14, fracción I de la LDF (ff) (ff)	Cuenta Pública		0	pesos	Art. 14 y 21 de la LDF	
c. Monto de Ingresos Excedentes derivados de ILD destinados al fin del A.14, fracción II, a) de la LDF (gg) (gg)	Cuenta Pública		0	pesos	Art. 14 y 21 de la LDF	
d. Monto de Ingresos Excedentes derivados de ILD destinados al fin del A.14, fracción II, b) de la LDF (hh) (hh)	Cuenta Pública		0	pesos	Art. 14 y 21 de la LDF	
e. Monto de Ingresos Excedentes derivados de ILD destinados al fin del artículo noveno transitorio de la LDF (ii) (ii)			0	pesos	Art. Noveno Transitorio de la LDF	
f. Monto de Ingresos Excedentes derivados de ILD destinados al fin señalado por el Artículo 14, párrafo segundo y en el artículo 21 y Noveno Transitorio de la LDF (jj) (hh)	Cuenta Pública		0		Art. 14 y 21 de la LDF	
g. Monto de Ingresos Excedentes derivados de ILD en un nivel de endeudamiento sostenible de acuerdo al Sistema de Alertas hasta por el 5% de los recursos para cubrir el Gasto Corriente (kk) (ii)			0		Art. 14 y 21 de la LDF	
B. INDICADORES CUALITATIVOS						
1 Análisis Costo-Beneficio para programas o proyectos de inversión mayores a 10 millones de UDIS (ll) (jj)	Página de internet de la Secretaría de Finanzas o Tesorería Municipal		0		Art. 13 frac. III y 21 de la LDF	
2 Análisis de conveniencia y análisis de transferencia de riesgos de los proyectos APPs (mm) (kk)	Página de internet de la Secretaría de Finanzas o Tesorería Municipal		0		Art. 13 frac. III y 21 de la LDF	
3 Identificación de población objetivo, destino y temporalidad de subsidios (nn) (ll)	Página de internet de la Secretaría de Finanzas o Tesorería Municipal		0		Art. 13 frac. VII y 21 de la LDF	

Cuenta Pública 2025
Guía de Cumplimiento de la Ley de Disciplina Financiera de las Entidades Federativas y los Municipios
Del 1 de enero al 31 de diciembre de 2025
(PESOS)

Indicadores de Observancia	Implementación		Resultado		Fundamento (h)	Comentarios (i)
	SI	NO	Monto o Valor (f)	Unidad (pesos/porcentaje) (g)		
	Mecanismo de Verificación (d)	Fecha Estimada de cumplimiento (e)				
INDICADORES DE DEUDA PÚBLICA						
A. INDICADORES CUANTITATIVOS						
1 Obligaciones a Corto Plazo						
a. Límite de Obligaciones a Corto Plazo (oo) (mm)			0	pesos	Art. 30 frac. I de la LDF	
b. Obligaciones a Corto Plazo (pp) (nn)			0	pesos	Art. 30 frac. I de la LDF	



Cuenta Pública 2025
Relación de Bienes Muebles que Componen el Patrimonio
Del 1 de enero al 31 de diciembre de 2025

Código	Descripción del Bien Mueble	Valor en Libros
511	Muebles de Oficina y Estantería	5,325,336
529	Otro Mobiliario y Equipo Educativo y Recreativo	486,543
531	Equipo Médico y de Laboratorio	193,457
541	Automóviles y Camiones	74,948,186
551	Equipo de Defensa y Seguridad	5,732,104
567	Herramientas y Maquinas-Herramienta	39,764,155
TOTAL		126,449,781

ANEXOS

INSTITUTO DE PROTECCIÓN CIVIL DEL ESTADO DE TABASCO

CUENTA PÚBLICA

2025



TABASCO

Cuenta Pública 2025
Relación de Bienes Inmuebles que Componen el Patrimonio
Del 1 de enero al 31 de diciembre de 2025

Código	Descripción del Bien Inmueble	Valor en Libro
0101	Terrenos urbanos	20,564,732
0102	Terrenos rurales	2,550,000
03020110	Oficinas	35,403,604
	TOTAL	58,518,336

ANEXOS

INSTITUTO DE PROTECCIÓN CIVIL DEL ESTADO DE TABASCO

CUENTA PÚBLICA

2025



Cuenta Pública 2025 Relación de Cuentas Bancarias Productivas Específicas Del 1 de enero al 31 de diciembre de 2025		
Fondo, Programa o Convenio	Datos de la Cuenta Bancaria	
	Institución Bancaria	Número de Cuenta
Recurso Federal (Cuenta de Nómina)	Banco Mercantil del Norte, S. A., Institución de Banca Múltiple, Grupo Financiero Banorte.	1301482836
Recurso Federal (Gasto Corriente)	Banco Mercantil del Norte, S. A., Institución de Banca Múltiple, Grupo Financiero Banorte.	1301481512
Ingresos Propios	Banco Mercantil del Norte, S. A., Institución de Banca Múltiple, Grupo Financiero Banorte.	1301483226

ANEXOS

Relación de esquemas bursátiles y de coberturas financieras

Respecto al periodo que se informa, el Instituto de Protección Civil del Estado de Tabasco No tuvo Esquemas Bursátiles o Coberturas Financieras.

ANEXOS

INSTITUTO DE PROTECCIÓN CIVIL DEL ESTADO DE TABASCO
Información Adicional que dispongan otras leyes

Respecto al periodo que se informa, el Instituto de Protección Civil del Estado de Tabasco No aplicó Información adicional que dispongan otras leyes al 31 de diciembre de 2025.



ANEXOS
82





TABASCO