




**Instituto de Protección Civil del Estado de Tabasco**  
**Estado de Flujos de Efectivo**  
**Del 01 al 31 de Enero de 2025**  
**(Cifras en Pesos)**

Concepto	2025 Enero	2024 Diciembre
<b>Flujos de Efectivo de las Actividades de Operación</b>		
<b>Origen</b>	<b>4,796,144.48</b>	<b>0.00</b>
Impuestos	0.00	0.00
Cuotas y Aportaciones de Seguridad Social	0.00	0.00
Contribuciones de Mejoras	0.00	0.00
Derechos	198,683.10	0.00
Productos	0.00	0.00
Aprovechamientos	0.00	0.00
Ingresos por Venta de Bienes y Prestación de Servicios	0.00	0.00
Participaciones, Aportaciones, Convenios, Incentivos Derivados de la Colaboración Fiscal y Fondos Distintos de Aportaciones	4,597,461.38	0.00
Transferencias, Asignaciones, Subsidios y Subvenciones, y Pensiones y Jubilaciones	0.00	0.00
Otros Orígenes de Operación	0.00	0.00
<b>Aplicación</b>	<b>0.00</b>	<b>0.00</b>
Servicios Personales	0.00	0.00
Materiales y Suministros	0.00	0.00
Servicios Generales	0.00	0.00
Transferencias Internas y Asignaciones al Sector Público	0.00	0.00
Transferencias al resto del Sector Público	0.00	0.00
Subsidios y Subvenciones	0.00	0.00
Ayudas Sociales	0.00	0.00
Pensiones y Jubilaciones	0.00	0.00
Transferencias a Fidelcomisos, Mandatos y Contratos Análogos	0.00	0.00
Transferencias a la Seguridad Social	0.00	0.00
Donativos	0.00	0.00
Transferencias al Exterior	0.00	0.00
Participaciones	0.00	0.00
Aportaciones	0.00	0.00
Convenios	0.00	0.00
Otras Aplicaciones de Operación	0.00	0.00
<b>Flujos Netos de Efectivo por Actividades de Operación</b>	<b>4,796,144.48</b>	<b>0.00</b>
<b>Flujos de Efectivo de las Actividades de Inversión</b>		
<b>Origen</b>	<b>0.00</b>	<b>0.00</b>
Bienes Inmuebles, Infraestructura y Construcciones en Proceso	0.00	0.00
Bienes Muebles	0.00	0.00
Otros Orígenes de Inversión	0.00	0.00
<b>Aplicación</b>	<b>0.00</b>	<b>0.00</b>
Bienes Inmuebles, Infraestructura y Construcciones en Proceso	0.00	0.00
Bienes Muebles	0.00	0.00
Otras Aplicaciones de Inversión	0.00	0.00
<b>Flujos Netos de Efectivo por Actividades de Inversión</b>	<b>0.00</b>	<b>0.00</b>
<b>Flujo de Efectivo de las Actividades de Financiamiento</b>		
<b>Origen</b>	<b>503.19</b>	<b>0.00</b>
Endeudamiento Neto	0.00	0.00
Interno	0.00	0.00
Externo	0.00	0.00
Otros Orígenes de Financiamiento	503.19	0.00
<b>Aplicación</b>	<b>6,097,379.45</b>	<b>0.00</b>
Servicios de la Deuda	0.00	0.00
Interno	0.00	0.00
Externo	0.00	0.00
Otras Aplicaciones de Financiamiento	6,097,379.45	0.00
<b>Flujos Netos de Efectivo por Actividades de Financiamiento</b>	<b>-6,096,876.26</b>	<b>0.00</b>




**Instituto de Protección Civil del Estado de Tabasco**  
**Estado de Flujos de Efectivo**  
**Del 01 al 31 de Enero de 2025**  
**(Cifras en Pesos)**

Concepto	2025 Enero	2024 Diciembre
Incremento/Disminución Neta en el Efectivo y Equivalentes al Efectivo	-1,300,731.78	0.00
Efectivo y Equivalentes al Efectivo al Inicio del Ejercicio	3,270,963.37	2,847,703.78
Efectivo y Equivalentes al Efectivo al Final del Ejercicio	1,970,231.59	2,847,703.78


Bajo protesta de decir verdad declaramos que los Estados Financieros y sus notas, son razonablemente correctos y son responsabilidad del emisor.

VO. BO.




ING. ARMANDO PULIDO PARDO  
COORDINADOR GENERAL DEL INSTITUTO DE  
PROTECCIÓN CIVIL DEL ESTADO DE TABASCO

REVISÓ



M.A. FERNANDO FELIPE SILVÁN ROJAS  
DIRECTOR DE ADMINISTRACIÓN

ELABORÓ



M.A. ARTURO SANTOS LÓPEZ  
JEFE DEL DEPARTAMENTO DE RECURSOS  
FINANCIEROS Y CONTABILIDAD