


ESTADO DE FLUJOS DE EFECTIVO
DEL 1 DE ENERO AL 30 DE SEPTIEMBRE DE 2025
(Cifras en pesos)


| Concepto | 30-Sep-2025 | 31-Ago-2025 |
|---|-----------------------|------------------------|
| Flujos de Efectivo de las Actividades de Operación | | |
| Origen | 89,988,257.99 | 89,092,183.51 |
| Impuestos | 0.00 | 0.00 |
| Cuotas y Aportaciones de Seguridad Social | 0.00 | 0.00 |
| Contribuciones de Mejoras | 0.00 | 0.00 |
| Derechos | 49,262.52 | 32,859.36 |
| Productos | 24,362.76 | 69.45 |
| Aprovechamientos | 1,266,843.47 | 1,034,015.06 |
| Ingresos por Venta de Bienes y Prestación de Servicios | 324,836.10 | 700,429.69 |
| Participaciones, Aportaciones, Convenios, Incentivos Derivados de la Colaboración Fiscal y Fondos Distintos de Aportaciones | 88,322,953.14 | 87,324,809.95 |
| Transferencias, Asignaciones, Subsidios y Subvenciones, y Pensiones y Jubilaciones | 0.00 | 0.00 |
| Otros Orígenes de Operación | 0.00 | 0.00 |
| Aplicación | 136,525,444.42 | 258,702,741.25 |
| Servicios Personales | 5,517,428.15 | 4,675,573.33 |
| Materiales y Suministros | 501,123.94 | 518,051.70 |
| Servicios Generales | 3,480,591.29 | 5,800,657.31 |
| Transferencias Internas y Asignaciones al Sector Público | 0.00 | 0.00 |
| Transferencias al resto del Sector Público | 0.00 | 0.00 |
| Subsidios y Subvenciones | 0.00 | 0.00 |
| Ayudas Sociales | 126,955,115.08 | 247,603,338.66 |
| Pensionamientos y Jubilaciones | 0.00 | 0.00 |
| Transferencias a Fideicomisos, Mandatos y Contratos Análogos | 0.00 | 0.00 |
| Transferencias a la Seguridad Social | 0.00 | 0.00 |
| Donativos | 0.00 | 0.00 |
| Transferencias al Exterior | 0.00 | 0.00 |
| Participaciones | 0.00 | 0.00 |
| Aportaciones | 0.00 | 0.00 |
| Convenios | 0.00 | 0.00 |
| Otras Aplicaciones de Operación | 71,185.96 | 105,120.25 |
| Flujos Netos de Efectivo por Actividades de Operación | -46,537,186.43 | -169,610,557.74 |
| Flujos de Efectivo de las Actividades de Inversión | | |
| Origen | 1,558,514.69 | 981,357.39 |
| Bienes Inmuebles, Infraestructura y Construcciones en Proceso | 58,165.29 | 27,942.11 |
| Bienes Muebles | 142,988.13 | 0.00 |
| Otros Orígenes de Inversión | 1,357,361.27 | 953,415.28 |
| Aplicación | 1,445,996.89 | 1,176,157.17 |
| Bienes Inmuebles, Infraestructura y Construcciones en Proceso | 0.00 | 0.00 |
| Bienes Muebles | 0.00 | 0.00 |
| Otras Aplicaciones de Inversión | 1,445,996.89 | 1,176,157.17 |
| Flujos Netos de Efectivo por Actividades de Inversión | 112,517.80 | -194,799.78 |
| Flujos de Efectivo de las Actividades de Financiamiento | | |
| Origen | 20,390.30 | 22,243,035.18 |
| Endeudamiento Neto | 0.00 | 0.00 |


ESTADO DE FLUJOS DE EFECTIVO
DEL 1 DE ENERO AL 30 DE SEPTIEMBRE DE 2025
(Cifras en pesos)

| Concepto | 30-Sep-2025 | 31-Ago-2025 |
|--|-----------------------|------------------------|
| Interno | 0.00 | 0.00 |
| Externo | 0.00 | 0.00 |
| Otros Orígenes de Financiamiento | 20,390.30 | 22,243,035.18 |
| Aplicación | 4,555,669.83 | 0.00 |
| Servicios de la Deuda | 0.00 | 0.00 |
| Interno | 0.00 | 0.00 |
| Externo | 0.00 | 0.00 |
| Otras Aplicaciones de Financiamiento | 4,555,669.83 | 0.00 |
| Flujos Netos de Efectivo por Actividades de Financiamiento | -4,535,279.53 | 22,243,035.18 |
| Incremento/Dismutación Neta en el Efectivo y Equivalentes al Efectivo | -50,959,948.16 | -147,562,322.34 |
| Efectivo y Equivalentes al Efectivo al Inicio del Ejercicio | 203,295,911.85 | 350,858,234.19 |
| Efectivo y Equivalentes al Efectivo al Final del Ejercicio | 152,335,963.69 | 203,295,911.85 |

Bajo protesta de decir verdad declaramos que los Estados Financieros y sus notas, son razonablemente correctos y son responsabilidad del emisor.


EDILZAR DÍAZ GÓMEZ
SUBDIRECTOR DE FINANZAS Y TESORERÍA


CÉSAR BUENAVENTURA SASTRE CÚE
DIRECTOR DE ADMINISTRACIÓN


DANIEL FERNÁNDEZ VALENZUELA
DIRECTOR GENERAL