




ESTADO DE ACTIVIDADES
DEL 1 DE ENERO AL 30 DE SEPTIEMBRE DE 2025
(Cifras en pesos)

Concepto	30-Sep-2025	31-Ago-2025
INGRESOS Y OTROS BENEFICIOS		
INGRESOS DE GESTIÓN	\$ 18,131,443.98	\$ 16,466,139.13
IMPUESTOS	\$ 0.00	\$ 0.00
CUOTAS Y APORTACIONES DE SEGURIDAD SOCIAL	\$ 0.00	\$ 0.00
CONTRIBUCIONES DE MEJORAS	\$ 0.00	\$ 0.00
DERECHOS	\$ 489,171.11	\$ 439,908.59
PRODUCTOS	\$ 456,089.85	\$ 431,727.09
APROVECHAMIENTOS	\$ 10,324,667.17	\$ 9,057,823.70
INGRESOS POR VENTA DE BIENES Y PRESTACIÓN DE SERVICIOS	\$ 6,861,515.85	\$ 6,536,679.75
PARTICIPACIONES, APORTACIONES, CONVENIOS, INCENTIVOS DERIVADOS DE LA COLABORACIÓN FISCAL, FONDOS DISTINTOS DE APORTACIONES, TRANSFERENCIAS, ASIGNACIONES, SUBSIDIOS Y SUBVENCIONES, Y PENSIONES Y JUBILACIONES	\$ 787,935,495.91	\$ 699,612,542.77
PARTICIPACIONES, APORTACIONES, CONVENIOS, INCENTIVOS DERIVADOS DE LA COLABORACIÓN FISCAL Y FONDOS DISTINTOS DE APORTACIONES	\$ 787,935,495.91	\$ 699,612,542.77
TRANSFERENCIAS, ASIGNACIONES, SUBSIDIOS Y SUBVENCIONES, Y PENSIONES Y JUBILACIONES	\$ 0.00	\$ 0.00
OTROS INGRESOS Y BENEFICIOS	\$ 0.00	\$ 0.00
INGRESOS FINANCIEROS	\$ 0.00	\$ 0.00
INCREMENTO POR VARIACIÓN DE INVENTARIOS	\$ 0.00	\$ 0.00
DISMINUCIÓN DEL EXCESO DE ESTIMACIONES POR PÉRDIDA O DETERIORO U OBSOLESCENCIA	\$ 0.00	\$ 0.00
DISMINUCIÓN DEL EXCESO DE PROVISIONES	\$ 0.00	\$ 0.00
OTROS INGRESOS Y BENEFICIOS VARIOS	\$ 0.00	\$ 0.00
TOTAL DE INGRESOS Y OTROS BENEFICIOS	\$ 806,066,939.89	\$ 716,078,681.90
GASTOS Y OTRAS PÉRDIDAS		
GASTOS DE FUNCIONAMIENTO	\$ 67,446,348.49	\$ 57,947,205.11
SERVICIOS PERSONALES	\$ 42,317,254.35	\$ 36,799,826.20
MATERIALES Y SUMINISTROS	\$ 3,614,595.92	\$ 3,113,471.98
SERVICIOS GENERALES	\$ 21,514,498.22	\$ 18,033,906.93
TRANSFERENCIAS, ASIGNACIONES, SUBSIDIOS Y OTRAS AYUDAS	\$ 577,654,442.92	\$ 450,699,327.84
TRANSFERENCIAS INTERNAS Y ASIGNACIONES AL SECTOR PÚBLICO	\$ 0.00	\$ 0.00
TRANSFERENCIAS AL RESTO DEL SECTOR PÚBLICO	\$ 0.00	\$ 0.00
SUBSIDIOS Y SUBVENCIONES	\$ 0.00	\$ 0.00
AYUDAS SOCIALES	\$ 577,654,442.92	\$ 450,699,327.84
PENSIONES Y JUBILACIONES	\$ 0.00	\$ 0.00
TRANSFERENCIAS A FIDEICOMISOS, MANDATOS Y CONTRATOS ANÁLOGOS AL GOBIERNO	\$ 0.00	\$ 0.00
TRANSFERENCIAS A LA SEGURIDAD SOCIAL	\$ 0.00	\$ 0.00
DONATIVOS	\$ 0.00	\$ 0.00
TRANSFERENCIAS AL EXTERIOR	\$ 0.00	\$ 0.00
PARTICIPACIONES Y APORTACIONES	\$ 0.00	\$ 0.00
PARTICIPACIONES	\$ 0.00	\$ 0.00
APORTACIONES	\$ 0.00	\$ 0.00
CONVENIOS	\$ 0.00	\$ 0.00
INTERESES, COMISIONES Y OTROS GASTOS DE LA DEUDA PÚBLICA	\$ 0.00	\$ 0.00
INTERESES DE LA DEUDA PÚBLICA	\$ 0.00	\$ 0.00
COMISIONES DE LA DEUDA PÚBLICA	\$ 0.00	\$ 0.00
GASTOS DE LA DEUDA PÚBLICA	\$ 0.00	\$ 0.00
COSTO POR COBERTURAS	\$ 0.00	\$ 0.00
APOYOS FINANCIEROS	\$ 0.00	\$ 0.00
OTROS GASTOS Y PÉRDIDAS EXTRAORDINARIAS	\$ 1,027,444.50	\$ 956,258.54
ESTIMACIONES, DEPRECIACIONES, DETERIOROS, OBSOLESCENCIA Y AMORTIZACIONES	\$ 1,027,444.50	\$ 956,258.54
PROVISIONES	\$ 0.00	\$ 0.00
DISMINUCIÓN DE INVENTARIOS	\$ 0.00	\$ 0.00
OTROS GASTOS	\$ 0.00	\$ 0.00
INVERSION PÚBLICA	\$ 0.00	\$ 0.00
INVERSIÓN PÚBLICA NO CAPITALIZABLE	\$ 0.00	\$ 0.00
TOTAL DE GASTOS Y OTRAS PÉRDIDAS	\$ 646,128,235.91	\$ 509,602,791.49
RESULTADOS DEL EJERCICIO (AHORRO/DESAHORRO)	\$ 159,938,703.98	\$ 206,475,890.41

Bajo protesta de decir verdad declaramos que los Estados Financieros y sus notas, son razonablemente correctos y son responsabilidad del emisor.


EDILZAR DÍAZ GÓMEZ
SUBDIRECTOR DE FINANZAS Y TESORERÍA


CÉSAR BUENAVENTURA SASTRE CUÉ
DIRECTOR DE ADMINISTRACIÓN


DANIEL FERNÁNDEZ VALENZUELA
DIRECTOR GENERAL