


**ESTADO ANALÍTICO DE INGRESOS  
DEL 1 DE ENERO AL 30 DE SEPTIEMBRE DE 2025**


Rubro de Ingresos	Ingreso					Diferencia
	Estimado	Ampliaciones y Reducciones	Modificado	Devengado	Recaudado	
	(1)	(2)	(3=1+2)	(4)	(5)	
Impuestos	0.00	0.00	0.00	0.00	0.00	0.00
Cuotas y Aportaciones de Seguridad Social	0.00	0.00	0.00	0.00	0.00	0.00
Contribuciones de Mejoras	0.00	0.00	0.00	0.00	0.00	0.00
Derechos	617,741.00	25,207.03	642,948.03	489,171.11	489,171.11	-128,569.89
Productos	1,811,412.00	26,398.78	1,837,810.78	456,089.85	456,089.85	-1,355,322.15
Aprovechamientos	11,695,144.00	659,781.93	12,354,925.93	10,324,667.17	10,324,667.17	-1,370,476.83
Ingresos por Venta de Bienes, Prestación de Servicios y Otros Ingresos	7,875,703.00	-731,380.43	7,144,322.57	6,861,515.85	5,800,757.50	-2,074,945.50
Participaciones, Aportaciones, Convenios, Incentivos Derivados de la Colaboración Fiscal y Fondos Distintos de Aportaciones	58,163,552.00	1,001,293,708.19	1,059,457,260.19	787,935,495.91	787,935,495.91	729,771,943.91
Transferencias, Asignaciones, Subsidios y Subvenciones, y Pensiones y Jubilaciones	0.00	0.00	0.00	0.00	0.00	0.00
Ingresos Derivados de Financiamientos	0.00	0.00	0.00	0.00	0.00	0.00
<b>Total</b>	<b>80,163,552.00</b>	<b>1,001,273,715.50</b>	<b>1,081,437,267.50</b>	<b>806,066,939.89</b>	<b>805,006,181.54</b>	
<b>Ingresos Excedentes</b>						<b>724,842,629.54</b>


  

Estado Analítico de Ingresos por Fuente de Financiamiento	Ingreso					Diferencia
	Estimado	Ampliaciones y Reducciones	Modificado	Devengado	Recaudado	
	(1)	(2)	(3=1+2)	(4)	(5)	
<b>Ingresos del Poder Ejecutivo Federal o Estatal y de los Municipios</b>	<b>72,287,849.00</b>	<b>1,002,005,095.93</b>	<b>1,074,292,944.93</b>	<b>799,205,424.04</b>	<b>799,205,424.04</b>	<b>726,917,575.04</b>
Impuestos	0.00	0.00	0.00	0.00	0.00	0.00
Cuotas y Aportaciones de Seguridad Social	0.00	0.00	0.00	0.00	0.00	0.00
Contribuciones de Mejoras	0.00	0.00	0.00	0.00	0.00	0.00
Derechos	617,741.00	25,207.03	642,948.03	489,171.11	489,171.11	-128,569.89
Productos	1,811,412.00	26,398.78	1,837,810.78	456,089.85	456,089.85	-1,355,322.15
Aprovechamientos	11,695,144.00	659,781.93	12,354,925.93	10,324,667.17	10,324,667.17	-1,370,476.83
Participaciones, Aportaciones, Convenios, Incentivos Derivados de la Colaboración Fiscal y Fondos Distintos de Aportaciones	58,163,552.00	1,001,293,708.19	1,059,457,260.19	787,935,495.91	787,935,495.91	729,771,943.91
Transferencias, Asignaciones, Subsidios y Subvenciones, y Pensiones y Jubilaciones	0.00	0.00	0.00	0.00	0.00	0.00
<b>Ingresos de los Entes Públicos de los Poderes Legislativo y Judicial, de los Organos Autónomos y del Sector Paraestatal o Paramunicipal, así como de las Empresas Productivas del Estado</b>	<b>7,875,703.00</b>	<b>-731,380.43</b>	<b>7,144,322.57</b>	<b>6,861,515.85</b>	<b>5,800,757.50</b>	<b>-2,074,945.50</b>
Cuotas y Aportaciones de Seguridad Social	0.00	0.00	0.00	0.00	0.00	0.00
Productos	0.00	0.00	0.00	0.00	0.00	0.00
Ingresos por Venta de Bienes, Prestación de Servicios y Otros Ingresos	7,875,703.00	-731,380.43	7,144,322.57	6,861,515.85	5,800,757.50	-2,074,945.50
Transferencias, Asignaciones, Subsidios y Subvenciones, y Pensiones y Jubilaciones	0.00	0.00	0.00	0.00	0.00	0.00
<b>Ingresos Derivados de Financiamientos</b>	<b>0.00</b>	<b>0.00</b>	<b>0.00</b>	<b>0.00</b>	<b>0.00</b>	<b>0.00</b>
Ingresos Derivados de Financiamientos	0.00	0.00	0.00	0.00	0.00	0.00
<b>Total</b>	<b>80,163,552.00</b>	<b>1,001,273,715.50</b>	<b>1,081,437,267.50</b>	<b>806,066,939.89</b>	<b>805,006,181.54</b>	
<b>Ingresos Excedentes</b>						<b>724,842,629.54</b>

"Bajo protesta de decir verdad declaramos que los Estados Financieros y sus notas, son razonablemente correctos y son responsabilidad del emisor".

  
EDILZAR DÍAZ GÓMEZ  
SUBDIRECTOR DE FINANZAS Y TESORERÍA

  
CESAR BUENAVENTURA SASTRE CÚE  
DIRECTOR DE ADMINISTRACIÓN

  
DANIEL FERNÁNDEZ VALENZUELA  
DIRECTOR GENERAL