



**INFORME INSTITUCIONAL
ENERO-DICIEMBRE 2024
INDICADORES ACADÉMICOS**

TABASCO

IFORTAB

**INSTITUTO DE FORMACIÓN PARA EL
TRABAJO DEL ESTADO DE TABASCO.**



Matrícula y Cursos por Unidad de Capacitación

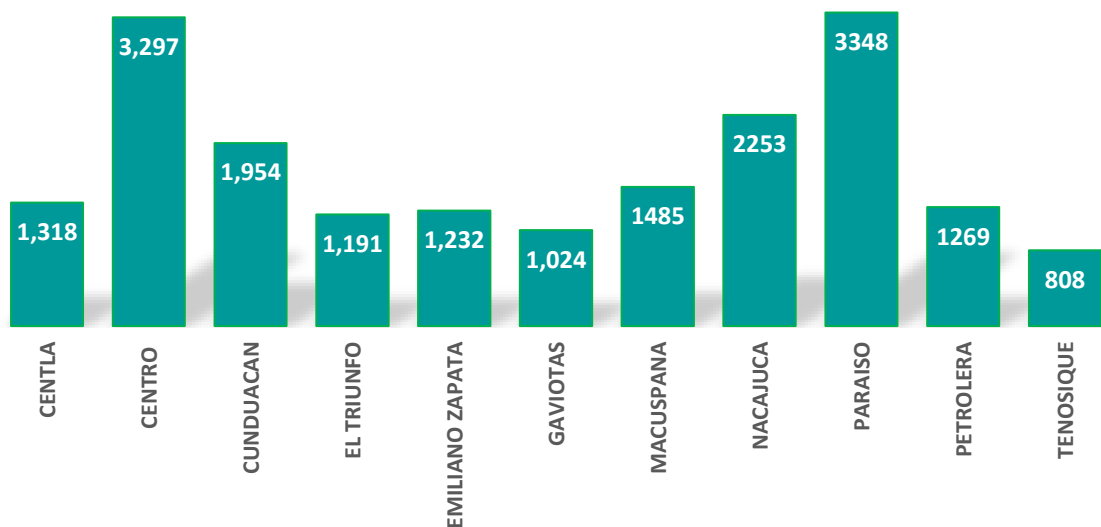
UNIDAD DE CAPACITACIÓN / ACCIÓN MÓVIL	ENERO - DICIEMBRE 2024	
	No. de Cursos	Personas Capacitadas
CENTLA	112	1,318
CENTRO (Lagunas, Huimanguillo, Cárdenas)	275	3,297
CENTRO(Acción Móvil Gaviotas)	86	1,024
CENTRO(Acción Móvil Petrolera)	117	1,269
CUNDUACÁN	134	1,954
EL TRIUNFO, BALANCÁN	93	1,191
EMILIANO ZAPATA	112	1,232
MACUSPANA (Acción Móvil)	128	1,485
NACAJUCA	177	2,253
PARAISO	280	3,348
TENOSIQUE	68	808
TOTAL	1,582	19,179

CAE	ROCO
65	2

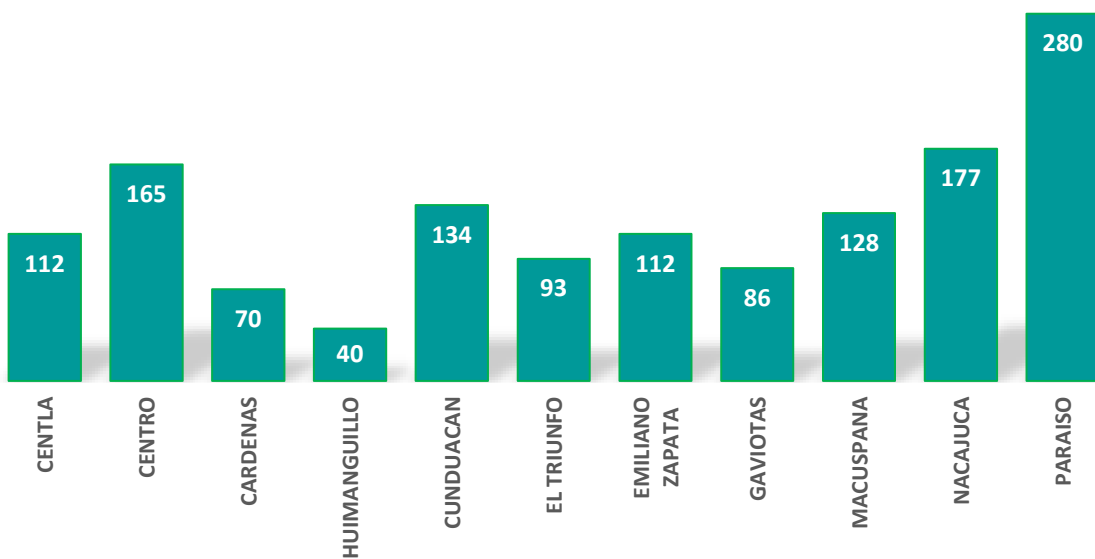


MATRICULA Y CURSOS POR UNIDAD DE CAPACITACIÓN ENERO - DICIEMBRE 2024

19,179 Personas Inscritas



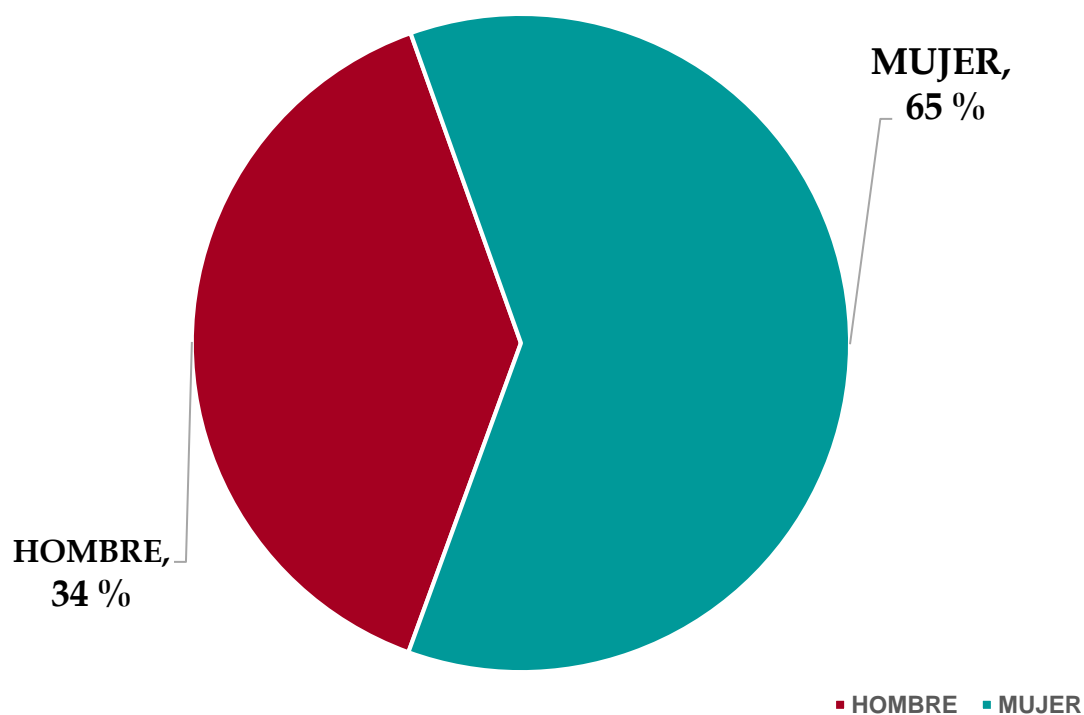
1,582 Cursos





MATRICULA POR GÉNERO ENERO – DICIEMBRE 2024

Con una oferta educativa diversa y pertinente se logró capacitar a **12,522 mujeres**, que representan el **65 %** de la matrícula total atendida en el periodo del presente año.





MATRICULA POR ESPECIALIDAD Y GENERO ENERO - DICIEMBRE 2024

ESPECIALIDAD	HOMBRES	MUJERES	TOTAL
ADMINISTRACIÓN	322	302	624
ALIMENTOS Y BEBIDAS	162	1,450	1,612
ARTESANÍAS CON PASTAS, PINTURAS Y ACABADOS	332	512	844
ARTESANÍAS CON FIBRAS TEXTILES	299	339	638
AUXILIAR DE ENFERMERIA	369	1091	1,460
CAE	378	521	899
ROCO	2	0	2
CONFECCIÓN INDUSTRIAL DE ROPA	211	844	1055
CONTABILIDAD	38	82	120
DIBUJO INDUSTRIAL Y ARQUITECTÓNICO	123	81	204
DISEÑO GRÁFICO	31	25	56
ELECTRICIDAD	490	28	518
ESTILISMO Y BIENESTAR PERSONAL	386	4,615	5,001
INFORMÁTICA	670	1,029	1,699
INGLÉS	1000	1,070	2,070
ELECTRONICA	37	8	45
FRANCES	43	73	116
ITALIANO	18	6	24
INSTALACIONES HIDRAULICAS Y DE GAS	51	0	51
MANTENIMIENTO DE EQUIPOS Y SISTEMAS COMPUTACIONALES	391	4	395
REFRIGERACIÓN Y AIRE ACONDICIONADO	893	55	948
GESTIÓN Y VENTAS DE SERVICIOS TURISTICOS	4	26	30
SOLDADURA Y PAILERIA	59	4	63
COSMETOLOGIA	9	66	75
CONTABILIDAD	117	117	234
PRODUCCION ARTESANAL DE ALIMENTOS	30	16	46
MAQUINAS Y HERRAMIENTAS	27	10	37
CARPINTERIA	124	32	156
ATENCIÓN INTEGRAL A PERSONAS ADULTAS MAYORES	4	40	44
ATENCIÓN INTEGRAL A PERSONAS CON DISCAPACIDAD	37	76	113
TOTAL	6,657	12,522	19,179



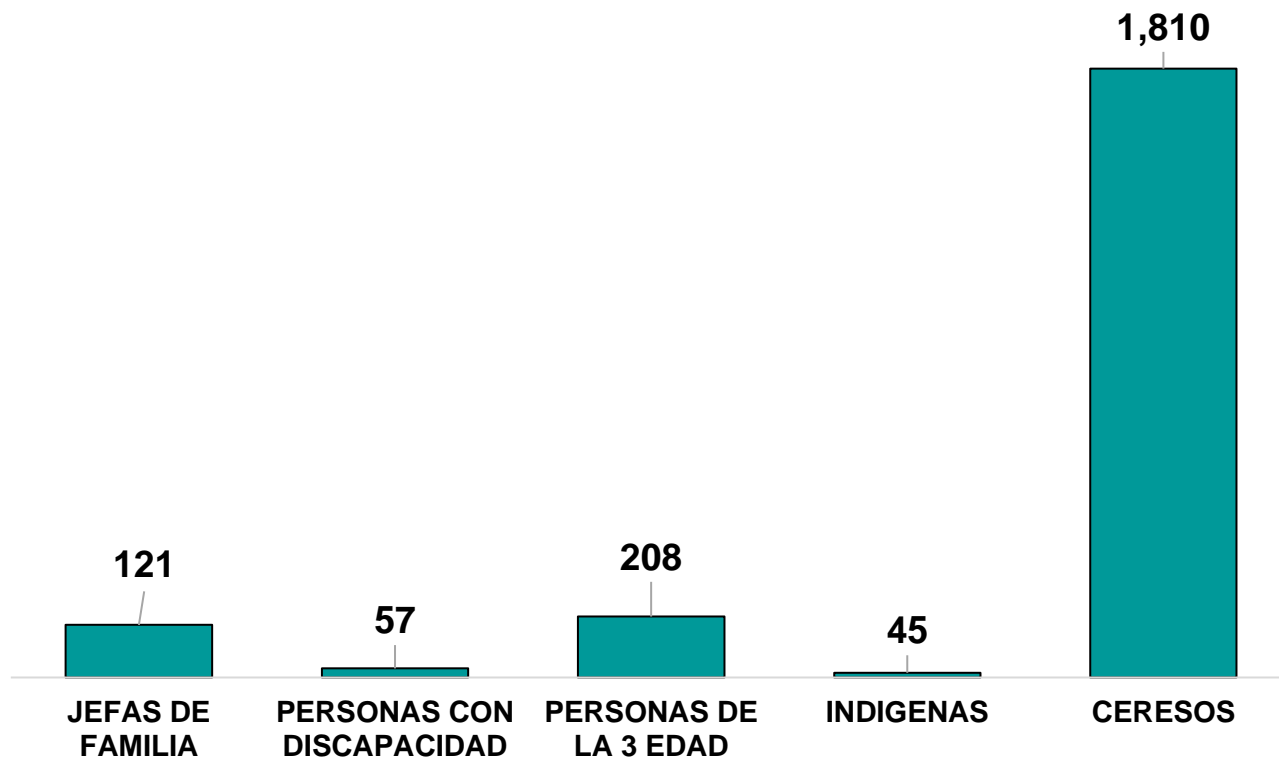
CURSOS POR ESPECIALIDAD ENERO-DICIEMBRE 2024

ESPECIALIDAD	TOTAL
ADMINISTRACIÓN	65
ALIMENTOS Y BEBIDAS	119
ARTESANÍAS CON PASTAS, PINTURAS Y ACABADOS	72
ARTESANÍAS CON FIBRAS TEXTILES	55
ASISTENCIA EDUCATIVA	1
AUXILIAR DE ENFERMERIA	123
CAE	65
CONFECCIÓN INDUSTRIAL DE ROPA	110
CONTABILIDAD	13
DIBUJO INDUSTRIAL Y ARQUITECTÓNICO	17
GESTIÓN Y VENTAS DE SERVICIOS TURISTICOS	3
DISEÑO GRÁFICO	5
ELECTRICIDAD	42
ESTILISMO Y BIENESTAR PERSONAL	420
OFIMÁTICA	136
INGLÉS	165
ITALIANO	2
FRANCES	10
INSTALACIONES HIDRAULICAS Y DE GAS	2
MANTENIMIENTO DE EQUIPOS Y SISTEMAS COMPUTACIONALES	1
REFRIGERACIÓN Y AIRE ACODICIONADO	105
SOLDADURA Y PAILERIA	7
CARPINTERIA	12
ATENCIÓN INTEGRAL A PERSONAS ADULTAS MAYORES	4
ELECTRONICA	2
COSMETOLOGIA	7
MAQUINAS Y HERRAMIENTAS	6
PRODUCCIÓN ARTESANAL DE ALIMENTOS	4
ATENCIÓN INTEGRADA A PERSONAS CON DISCAPACIDAD	9
TOTAL	1,582



ATENCIÓN A GRUPOS VULNERABLES ENERO – DICIEMBRE 2024

2,241 Personas de Grupos Vulnerables.

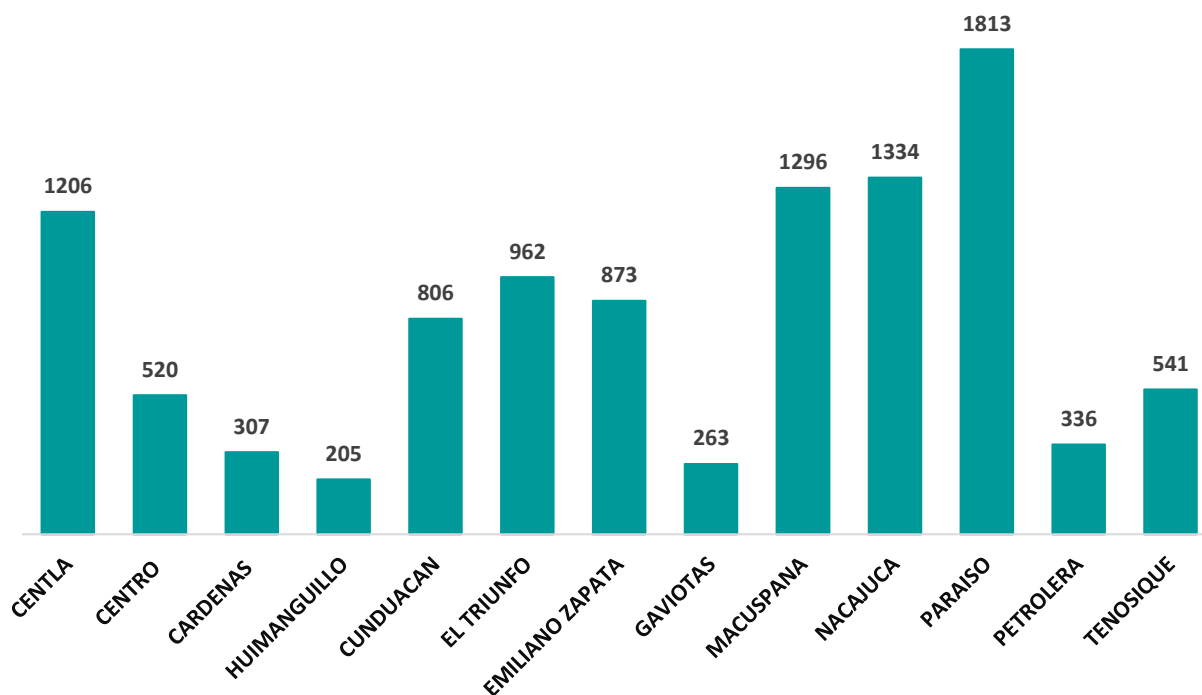


Número de personas capacitadas de grupos de población en situación de vulnerabilidad.



BECAS POR UNIDAD DE CAPACITACIÓN ENERO - DICIEMBRE 2024

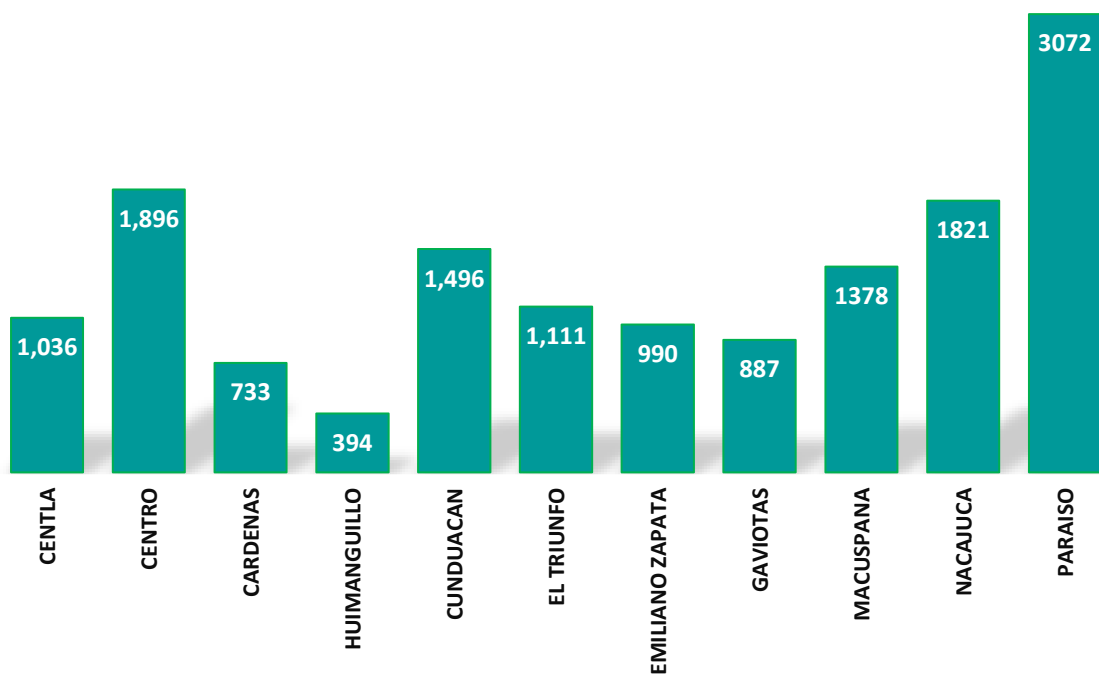
10,462 Becas





**ACREDITADOS
ENERO - DICIEMBRE 2024**

16,551 Personas Acreditados

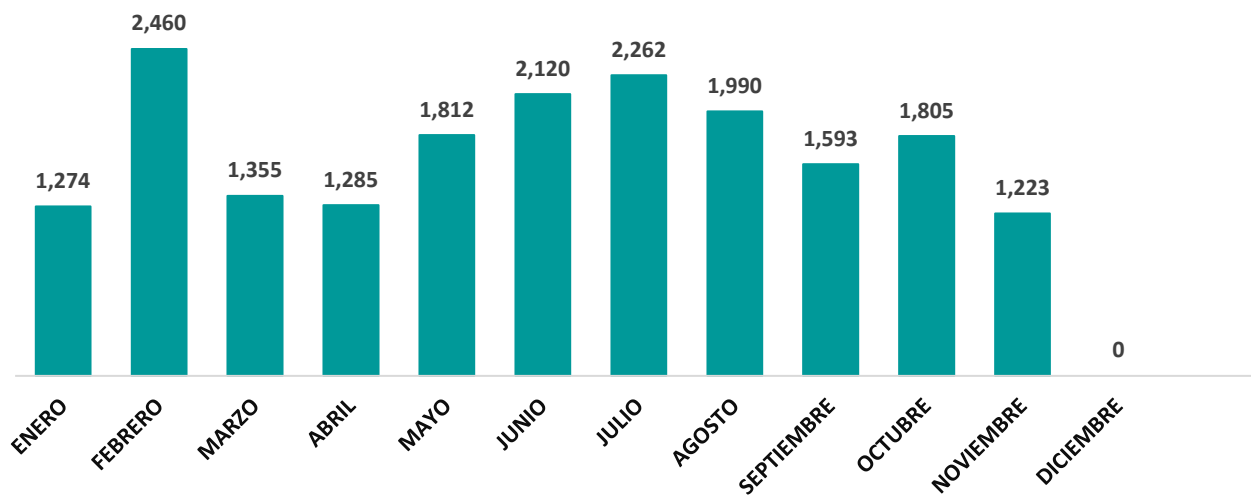




GRAFICA COMPARATIVA 2023-2024

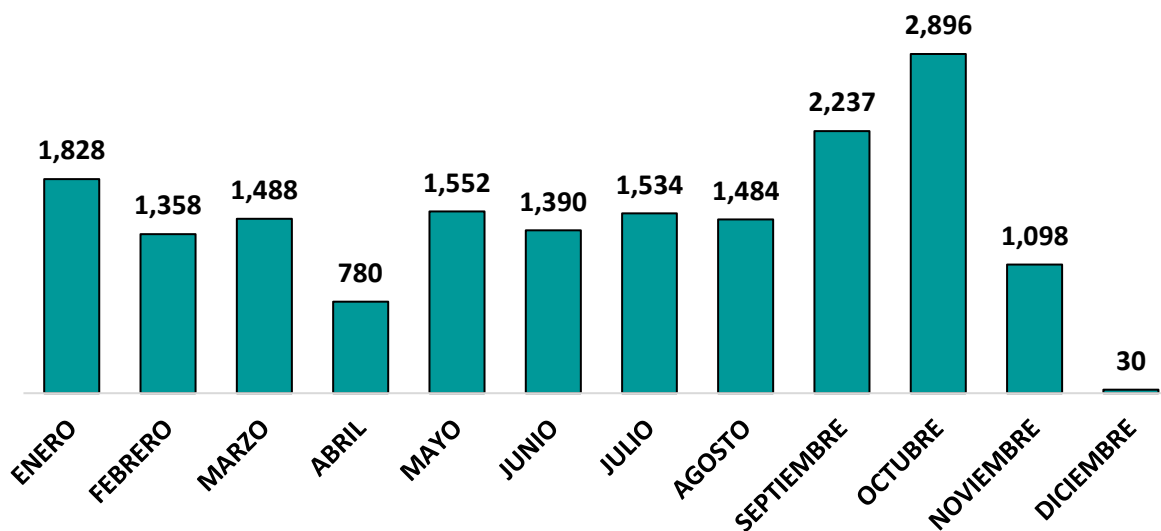
Matricula 2024

19,179 Personas Capacitadas



Matricula 2023

17,675 Personas Capacitadas





ACTIVIDADES DE EXTENSIÓN Y VINCULACIÓN ENERO - DICIEMBRE 2024

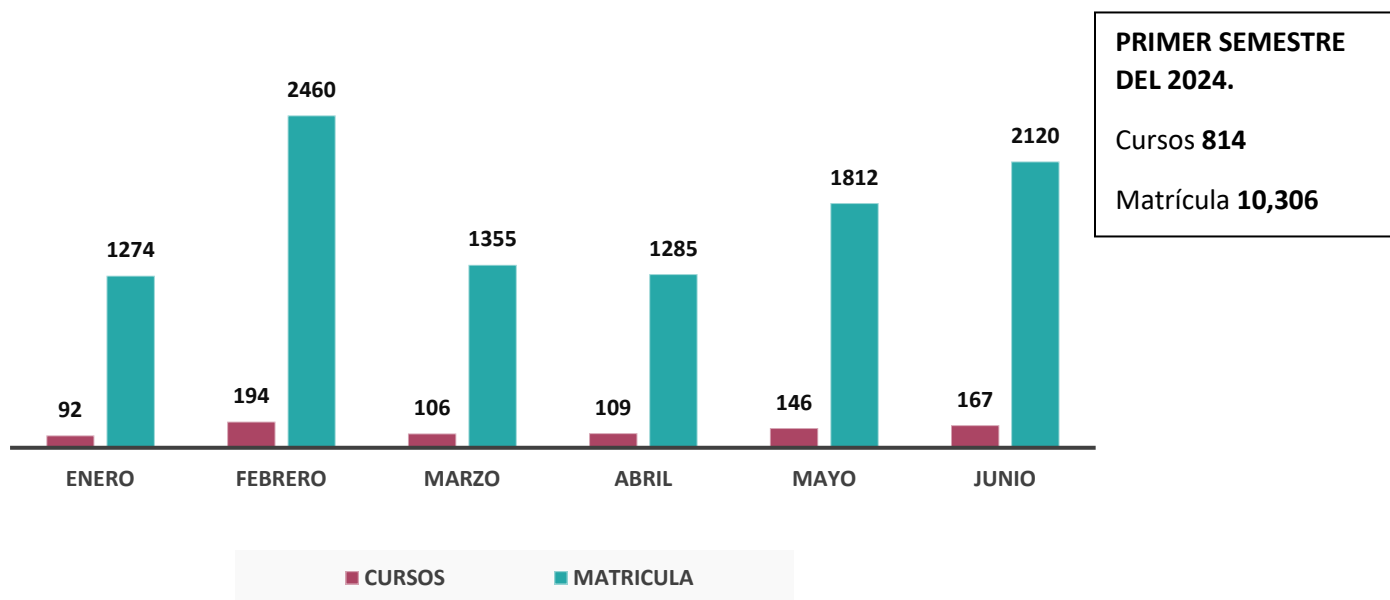
ACTIVIDAD	TOTAL
CONVENIOS	22
PARTICIPACIÓN EN FERIAS Y EXPOSICIONES	38
INSTALACIÓN DE MODULOS DE INFORMACIÓN	169
BRIGADAS	52
MESAS DE TRABAJO Y VINCULACIÓN CON EMPRESAS E INSTITUCIONES	252
DEMOSTRACIÓN DE HABILIDADES Y CLASES MUESTRA	287
ACTIVIDADES CULTURALES Y DEPORTIVAS	15
PUBLICIDAD, INTERACCIÓN Y GESTIÓN DE REDES SOCIALES PARA LA ATENCIÓN AL PÚBLICO	1,572,166

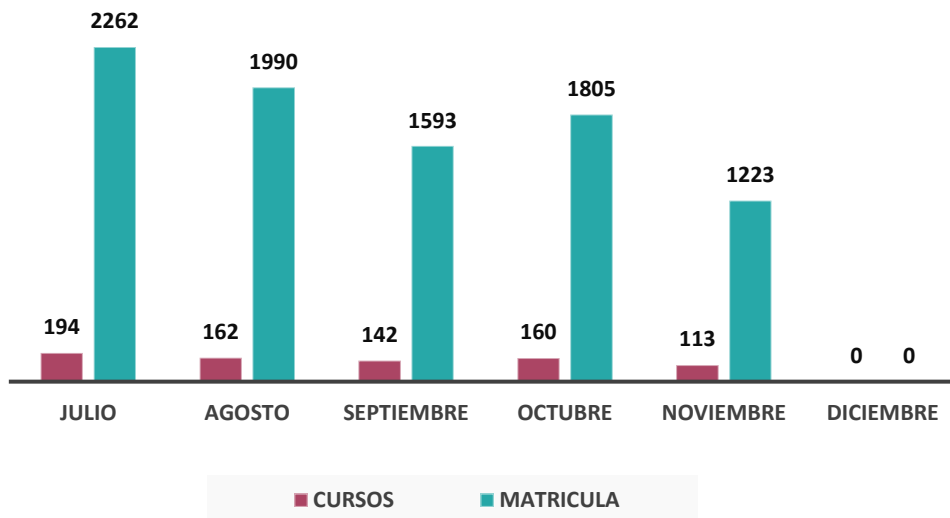


SEGUIMIENTO COMPARATIVO METAS - RESULTADOS 2024

Metas 2024. Matrícula y Cursos

	Anual	semestral	Trimestral	Mensual
Cursos	1,582	814	392	92
Matrícula	19,179	10,306	5,845	1,274





SEGUNDO SEMESTRE DEL 2024.

CURSOS 768

MATRICULAS 8,873

Actividades en General

- El personal administrativo fue capacitado por la Secretaria de Administración e Innovación Gubernamental (SAIG), de Enero a Diciembre del 2024 se reportan “459” personas capacitadas, se impartieron los cursos mediante la plataforma Zom, esto con el objetivo de fortalecer sus capacidades, actualizarse y obtener un buen rendimiento en el desempeño laboral y fortalecer sus habilidades.



- Se trabajó con capacitaciones para los instructores, en este rubro se capacitaron **“267 instructores”** de Enero a Diciembre del 2024 del Instituto de Formación Para el Trabajo del Estado de Tabasco.

OBJETIVO

- Facultar a los instructores a obtener un buen desempeño de manera profesional, reforzar sus habilidades, conocimientos, obtener un buen aprendizaje. Instructores bien preparados y se tenga una buena enseñanza en los alumnos que obtiene algún curso de sus especialidades.
- Se mencionan los siguientes temas que se implementaron de las semanas de capacitación:
 - ✓ Lengua de Señas Mexicanas Nivel Básico para Instructores.
 - ✓ Diseño de Cursos de Formación del Capital Humano de Manera Presencial Grupal, sus Instrumentos de Evaluación y Manuales del Curso
 - ✓ Impartición de Cursos de Formación del Capital Humano de Manera Presencial-Grupal.
 - ✓ Evaluación del Proceso de Certificación de Competencia.
 - ✓ Actualización de Extensión de Pestañas 1x1 Técnica Clásica.
 - ✓ Inducción para los Instructores a la Normatividad de Impartición de Cursos del IFORTAB.
 - ✓ Diseño y Elaboración de Material Didáctico para la Impartición de Cursos.