



TABASCO

CUENTA PÚBLICA 2025

**Instituto de Formación para el Trabajo
del Estado de Tabasco**

ÍNDICE

Instituto de Formación para el Trabajo del Estado de Tabasco

Introducción	1
Información Contable	
Estado de Actividades	2
Estado de Situación Financiera	3
Estado de Variación en la Hacienda Pública	4
Estado de Flujo de Efectivo	5
Estado Analítico del Activo	6
Estado Analítico de la Deuda y Otros Pasivos	7
Estado de Cambios en la Situación Financiera	8
Informe de Pasivos Contingentes	9
Notas a los Estados Financieros	10
Información Presupuestaria	
Estado Analítico de Ingresos	27
Estado Analítico del Ejercicio Presupuesto de Egresos por Clasificación por Objeto del Gasto (Capítulo y Concepto)	28
Estado Analítico del Ejercicio Presupuesto de Egresos por Clasificación Administrativa	31
Estado Analítico del Ejercicio del Presupuesto de Egresos (Clasificación Administrativa (adva2))	32
Estado Analítico del Ejercicio del Presupuesto de Egresos (Clasificación Administrativa (adva3))	33
Estado Analítico del Ejercicio del Presupuesto de Egresos por Clasificación Funcional (Finalidad y Función)	34
Estado Analítico del Ejercicio Presupuesto de Egresos por Clasificación Económica (por Tipo de Gasto)	35
Endeudamiento Neto	36
Intereses de la Deuda	37
Indicadores de Postura Fiscal	38



Información Programática

Gasto por Categoría Programática	39
Programas y Proyectos de Inversión	40
Indicadores para Resultados	41

Información Adicional LDF

Estado de Situación Financiera Detallado	42
Informe Analítico de la Deuda Pública y Otros Pasivos	44
Informe Analítico de Obligaciones Diferentes de Financiamientos	45
Balance Presupuestario	46
Estado Analítico de Ingresos Detallado	48
Estado Analítico del Ejercicio del Presupuesto de Egresos Detallado (Clasificación por Objeto del Gasto)	50
Estado Analítico del Ejercicio del Presupuesto de Egresos Detallado (Clasificación Administrativa)	55
Estado Analítico del Ejercicio del Presupuesto de Egresos Detallado (Clasificación Funcional)	56
Estado Analítico del Ejercicio del Presupuesto de Egresos Detallado (Clasificación de Servicios Personales por Categoría)	59
Guía de Cumplimiento de la Ley de Disciplina Financiera de las Entidades Federativas y los Municipios	60

Anexos

Relación de Bienes Muebles que Componen el Patrimonio del Ente Público	66
Relación de Bienes Inmuebles que Componen el Patrimonio del Ente Público	67
Relación de Cuentas Bancarias Productivas y Específicas	68
Relación de Esquemas Bursátiles y de Cobertura Financiera	69
Información Adicional que Dispongan otras Leyes	70




Introducción

El Instituto de Formación para el Trabajo del Estado de Tabasco (IFORTAB), tiene como objetivo general impartir e impulsar la formación para el trabajo en la entidad, proporcionando una mejor calidad y vinculación de este servicio con el aparato productivo y las necesidades de desarrollo regional, estatal y nacional.

La asignación, el ejercicio, el seguimiento, el control y la evaluación del presupuesto del IFORTAB para el ejercicio 2025, se realizó en cumplimiento a las disposiciones de la Ley de Presupuesto y Responsabilidad Hacendaria del Estado de Tabasco y sus Municipios, Ley Federal de Presupuesto y Responsabilidad Hacendaria y demás ordenamientos aplicables en materia de gasto público, como las disposiciones de la legislación federal que correspondan.

Durante el ejercicio presupuestal 2025, el Instituto de Formación para el Trabajo del Estado de Tabasco llevó a cabo acciones, programas y proyectos de formación para el trabajo, que permitieron la generación de mano de obra calificada en respuesta a las necesidades de los sectores productivos de la entidad, mismos que fueron financiados con recursos de procedencia estatal y federal en el marco del convenio de coordinación para la creación, operación y apoyo financiero del Instituto, suscrito entre la Secretaría de Educación Pública y el Gobierno del Estado de Tabasco.

Los recursos fueron destinados para cubrir los gastos de operación del IFORTAB, consistentes en el pago de remuneraciones y prestaciones al personal administrativo y académico que ofrecen sus servicios en 7 unidades de capacitación y 4 acciones móviles que conforman la infraestructura del Instituto; así como las erogaciones destinadas a la adquisición de materiales y suministros necesarios para la prestación de los servicios de formación para el trabajo; el costo de energía eléctrica, agua potable, servicios telefónicos, etcétera, también se invirtieron en mantenimiento de infraestructuras necesarios para la operación,



INSTITUTO DE FORMACIÓN PARA EL TRABAJO DEL ESTADO DE TABASCO

Cuenta Pública 2025 Estado de Actividades Del 1 de enero al 31 de diciembre de 2025					
	2025	2024		2025	2024
INGRESOS Y OTROS BENEFICIOS			GASTOS Y OTRAS PÉRDIDAS		
Ingresos de Gestión	8,917,596	6,526,380	Gastos de Funcionamiento	129,126,059	108,983,380
Impuestos	0	0	Servicios Personales	111,898,269	93,571,947
Cuotas y Aportaciones de Seguridad Social	0	0	Materiales y Suministros	2,780,592	2,721,804
Contribuciones de Mejoras	0	0	Servicios Generales	14,447,198	12,689,629
Derechos	0	0	Transferencias, Asignaciones, Subsidios y Otras Ayudas	0	0
Productos	0	0	Transferencias Internas y Asignaciones al Sector Público	0	0
Aprovechamientos	0	0	Transferencias al Resto del Sector Público	0	0
Ingresos por Venta de Bienes y Prestación de Servicios	8,917,596	6,526,380	Subsidios y Subvenciones	0	0
Participaciones, Aportaciones, Convenios, Incentivos Derivados de la Colaboración Fiscal, Fondos Distintos de Aportaciones, Transferencias, Asignaciones, Subsidios y Subvenciones, y Pensiones y Jubilaciones	120,208,463	102,457,000	Ayudas Sociales	0	0
Participaciones, Aportaciones, Convenios, Incentivos Derivados de la Colaboración Fiscal y Fondos Distintos de Aportaciones	120,208,463	102,457,000	Pensiones y Jubilaciones	0	0
Transferencias, Asignaciones, Subsidios y Subvenciones, y Pensiones y Jubilaciones	0	0	Transferencias a Fideicomisos, Mandatos y Contratos Análogos	0	0
Otros Ingresos y Beneficios	0	0	Transferencias a la Seguridad Social	0	0
Ingresos Financieros	0	0	Donativos	0	0
Incremento por Variación de Inventarios	0	0	Transferencias al Exterior	0	0
Disminución del Exceso de Estimaciones por Pérdida o Deterioro u Obsolescencia	0	0	Participaciones y Aportaciones	0	0
Otros Ingresos y Beneficios Varios	0	0	Participaciones	0	0
Total de Ingresos y Otros Beneficios	129,126,059	108,983,380	Aportaciones	0	0
			Convenios	0	0
			Intereses, Comisiones y Otros Gastos de la Deuda Pública	0	0
			Intereses de la Deuda Pública	0	0
			Comisiones de la Deuda Pública	0	0
			Gastos de la Deuda Pública	0	0
			Costo por Coberturas	0	0
			Apoyos Financieros	0	0
			Otros Gastos y Pérdidas Extraordinarias	1,298,053	3,720,571
			Estimaciones, Depreciaciones, Deterioros, Obsolescencia y Amortizaciones	1,228,412	1,277,223
			Provisiones	0	0
			Disminución de Inventarios	69,641	2,443,348
			Aumento por Insuficiencia de Estimaciones por Pérdida o Deterioro u Obsolescencia	0	0
			Aumento por Insuficiencia de Provisiones	0	0
			Otros Gastos	0	0
			Inversión Pública	0	0
			Inversión Pública no Capitalizable	0	0
			Total de Gastos y Otras Pérdidas	130,424,112	112,703,951
			Resultados del Ejercicio (Ahorro/Desahorro)	-1,298,053	-3,720,571

Bajo protesta de decir verdad declaramos que los Estados Financieros y sus Notas son razonablemente correctos y son responsabilidad del emisor.

WALTER MANRIQUE CHÁVEZ CRUZ
DIRECTOR GENERAL DEL IFORTAB

MARLENE GÓMEZ MARTÍNEZ
DIRECTORA ADMINISTRATIVA

INSTITUTO DE FORMACIÓN PARA EL TRABAJO DEL ESTADO DE TABASCO

Cuenta Pública 2025					
Estado de Situación Financiera					
AL 31 de diciembre de 2025					
ACTIVO	2025	2024	PASIVO	2025	2024
Activo Circulante			Pasivo Circulante		
Efectivo y Equivalentes	4,161,871	26,369,492	Cuentas por Pagar a Corto Plazo	4,371,377	26,746,243
Derechos a Recibir Efectivo o Equivalentes	1,274	925	Documentos por Pagar a Corto Plazo	0	0
Derechos a Recibir Bienes o Servicios	0	0	Porción a Corto Plazo de la Deuda Pública a Largo Plazo	0	0
Inventarios	0	0	Títulos y Valores a Corto Plazo	0	0
Almacenes	0	0	Pasivos Diferidos a Corto Plazo	0	0
Estimación por Pérdida o Deterioro de Activos Circulantes	0	0	Fondos y Bienes de Terceros en Garantía y/o Administración a Corto Plazo	0	0
Otros Activos Circulantes	0	0	Provisiones a Corto Plazo	0	0
Total de Activos Circulantes	4,163,145	26,370,417	Otros Pasivos a Corto Plazo	14,511	1
Activo No Circulante			Total de Pasivos Circulantes	4,385,888	26,746,244
Inversiones Financieras a Largo Plazo	0	0	Pasivo No Circulantes		
Derechos a Recibir Efectivo o Equivalentes a Largo Plazo	0	0	Cuentas por Pagar a Largo Plazo	0	0
Bienes Inmuebles, Infraestructura y Construcciones en Proceso	101,179,645	101,179,645	Documentos por Pagar a Largo Plazo	0	0
Bienes Muebles	18,966,259	19,198,397	Deuda Pública a Largo Plazo	0	0
Activos Intangibles	59,879	59,879	Pasivos Diferidos a Largo Plazo	0	0
Depreciación, Deterioro y Amortización Acumulada de Bienes	-35,792,208	-34,726,292	Fondos y Bienes de Terceros en Garantía y/o en Administración a Largo Plazo	0	0
Activos Diferidos	0	0	Provisiones a Largo Plazo	0	0
Estimación por Pérdida o Deterioro de Activos no Circulantes	0	0	Total de Pasivos No Circulantes	0	0
Otros Activos no Circulantes	0	0	Total del Pasivo	4,385,888	26,746,244
Total de Activos No Circulantes	84,413,575	85,711,629	HACIENDA PÚBLICA/PATRIMONIO		
Total del Activo	88,576,720	112,082,046	Hacienda Pública/Patrimonio Contribuido	125,569,834	125,569,834
			Aportaciones	89,782,804	89,782,804
			Donaciones de Capital	35,787,030	35,787,030
			Actualización de Hacienda Pública/ Patrimonio	0	0
			Hacienda Pública/Patrimonio Generado	-41,379,002	-40,234,032
			Resultados del Ejercicio (Ahorro / Desahorro)	-1,298,053	-3,720,571
			Resultados de Ejercicios Anteriores	-20,789,230	-17,068,660
			Revalúos	0	0
			Reservas	0	0
			Rectificaciones de Resultados de Ejercicios Anteriores	-19,291,719	-19,444,801
			Exceso o Insuficiencia en la Actualización de la Hacienda Pública/Patrimonio	0	0
			Resultado por Posición Monetaria	0	0
			Resultado por Tenencia de Activos no Monetarios	0	0
			Total Hacienda Pública/ Patrimonio	84,190,832	85,335,802
			Total del Pasivo y Hacienda Pública / Patrimonio	88,576,720	112,082,046

Bajo protesta de decir verdad declaramos que los Estados Financieros y sus Notas son razonablemente correctos y son responsabilidad del emisor.

WALTER MANRIQUE CHÁVEZ CRUZ
DIRECTOR GENERAL DEL IFORTAB

MARLENE GÓMEZ MARTÍNEZ
DIRECTORA ADMINISTRATIVA

CONTABLE

INSTITUTO DE FORMACIÓN PARA EL TRABAJO DEL ESTADO DE TABASCO

CUENTA PÚBLICA

2025



Cuenta Pública 2025					
Estado de Variación en la Hacienda Pública					
Del 1 de enero al 31 de diciembre de 2025					
Concepto	Hacienda Pública/Patrimonio Contribuido	Hacienda Pública/Patrimonio Generado de Ejercicios Anteriores	Hacienda Pública/Patrimonio Generado del Ejercicio	Exceso o Insuficiencia en la Actualización de la Hacienda Pública / Patrimonio	Total
Hacienda Pública/Patrimonio Contribuido Neto de 2024	125,569,834	0	0	0	125,569,834
Aportaciones	89,782,804	0	0	0	89,782,804
Donaciones de Capital	35,787,030	0	0	0	35,787,030
Actualización de la Hacienda Pública/Patrimonio	0	0	0	0	0
Hacienda Pública/Patrimonio Generado Neto de 2024	0	-36,513,461	-3,720,571	0	-40,234,032
Resultados del Ejercicio (Ahorro/Desahorro)	0	0	-3,720,571	0	-3,720,571
Resultados de Ejercicios Anteriores	0	-17,068,660	0	0	-17,068,660
Revalúos	0	0	0	0	0
Reservas	0	0	0	0	0
Rectificaciones de Resultados de Ejercicios Anteriores	0	-19,444,801	0	0	-19,444,801
Exceso o Insuficiencia en la Actualización de la Hacienda Pública / Patrimonio Neto de 2024	0	0	0	0	0
Resultados por Posición Monetaria	0	0	0	0	0
Resultados por Tenencia de Activos no Monetarios	0	0	0	0	0
Hacienda Pública/Patrimonio Neto Final de 2024	125,569,834	-36,513,461	-3,720,571	0	85,335,802
Cambios en la Hacienda Pública/Patrimonio Contribuido Neto de 2025	0	0	0	0	0
Aportaciones	0	0	0	0	0
Donaciones de Capital	0	0	0	0	0
Actualización de la Hacienda Pública/Patrimonio	0	0	0	0	0
Variaciones de la Hacienda Pública/Patrimonio Generado Neto de 2025	0	-3,720,570	2,575,600	0	-1,144,970
Resultados del Ejercicio (Ahorro/Desahorro)	0	0	-1,298,053	0	-1,298,053
Resultados de Ejercicios Anteriores	0	-3,720,570	3,720,571	0	1
Revalúos	0	0	0	0	0
Reservas	0	0	0	0	0
Rectificaciones de Resultados de Ejercicios Anteriores	0	0	153,082	0	153,082
Cambios en el Exceso o Insuficiencia en la Actualización de la Hacienda Pública / Patrimonio Neto de 2025	0	0	0	0	0
Resultado por Posición Monetaria	0	0	0	0	0
Resultado por Tenencia de Activos no Monetarios	0	0	0	0	0
Hacienda Pública / Patrimonio Neto Final de 2025	125,569,834	-40,234,031	-1,144,971	0	84,190,832

Bajo protesta de decir verdad declaramos que los Estados Financieros y sus Notas son razonablemente correctos y son responsabilidad del emisor.

WALTER MANRIQUE CHÁVEZ CRUZ
DIRECTOR GENERAL DEL IFORTAB

MARLENE GÓMEZ MARTÍNEZ
DIRECTORA ADMINISTRATIVA

INSTITUTO DE FORMACIÓN PARA EL TRABAJO DEL ESTADO DE TABASCO

CUENTA PÚBLICA

2025



Cuenta Pública 2025
Estado de Flujos de Efectivo
Del 1 de enero al 31 de diciembre de 2025

Concepto	2025	2024	Concepto	2025	2024
Flujos de Efectivo de las Actividades de Operación			Flujos de Efectivo de las Actividades de Inversión		
Origen	129,126,059	108,983,380	Origen	1,451,136	8,273,801
Impuestos	0	0	Bienes Inmuebles, Infraestructura y Construcciones en Proceso	0	0
Cuotas y Aportaciones de Seguridad Social	0	0	Bienes Muebles	232,138	8,273,801
Contribuciones de Mejoras	0	0	Otros Orígenes de Inversión	1,218,998	0
Derechos	0	0	Aplicación	0	17,813,516
Productos	0	0	Bienes Inmuebles, Infraestructura y Construcciones en Proceso	0	0
Aprovechamientos	0	0	Bienes Muebles	0	0
Ingresos por Venta de Bienes y Prestación de Servicios	8,917,596	6,526,380	Otras Aplicaciones de Inversión	0	17,813,516
Participaciones, Aportaciones, Convenios, Incentivos Derivados de la Colaboración Fiscal y Fondos Distintos de Aportaciones	120,208,463	102,457,000	Flujos Netos de Efectivo de las Actividades de Inversión	1,451,136	-9,539,715
Transferencias, Asignaciones, Subsidios y Subvenciones, y Pensiones y Jubilaciones	0	0	Flujo de Efectivo de las Actividades de Financiamiento		
Otros Orígenes de Operación	0	0	Origen	14,510	21,495,781
Aplicación	130,424,112	112,783,951	Endeudamiento Neto	0	0
Servicios Personales	111,898,269	93,571,947	Interno	0	0
Materiales y Suministros	2,780,592	2,721,804	Externo	0	0
Servicios Generales	14,447,198	12,689,629	Otros Orígenes de Financiamiento	14,510	21,495,781
Transferencias Internas y Asignaciones al Sector Público	0	0	Aplicación	22,375,214	7,417
Transferencias al resto del Sector Público	0	0	Servicios de la Deuda	0	0
Subsidios y Subvenciones	0	0	Interno	0	0
Ayudas Sociales	0	0	Externo	0	0
Pensiones y Jubilaciones	0	0	Otras Aplicaciones de Financiamiento	22,375,214	7,417
Transferencias a Fideicomisos, Mandatos y Contratos Análogos	0	0	Flujos Netos de Efectivo por Actividades de Financiamiento	-22,368,704	21,488,364
Transferencias a la Seguridad Social	0	0	Incremento/Disminución Neta en el Efectivo y Equivalentes al Efectivo	-22,287,621	8,228,078
Donativos	0	0	Efectivo y Equivalentes al Efectivo al Inicio del Ejercicio	26,369,492	18,141,414
Transferencias al Exterior	0	0	Efectivo y Equivalentes al Efectivo al Final del Ejercicio	4,161,871	26,369,492
Participaciones	0	0			
Aportaciones	0	0			
Convenios	0	0			
Otras Aplicaciones de Operación	1,298,053	3,720,571			
Flujos Netos de Efectivo por Actividades de Operación	-1,298,053	-3,720,571			

Bajo protesta de decir verdad declaramos que los Estados Financieros y sus Notas son razonablemente correctos y son responsabilidad del emisor.

WALTER MANRIQUE CHÁVEZ CRUZ
DIRECTOR GENERAL DEL IFORTAB


MARLENE GÓMEZ MARTÍNEZ
DIRECTORA ADMINISTRATIVA

INSTITUTO DE FORMACIÓN PARA EL TRABAJO DEL ESTADO DE TABASCO

Cuenta Pública 2025					
Estado Analítico del Activo					
Del 1 de enero al 31 de diciembre de 2025					
Concepto	Saldo Inicial 1	Cargos del Periodo 2	Abonos del Periodo 3	Saldo Final 4=1+2-3	Variación del Periodo 4-1
ACTIVO	112,082,046	411,071,972	434,577,298	88,576,720	-23,505,326
Activo Circulante	26,370,417	410,909,476	433,116,749	4,163,144	-22,207,273
Efectivo y Equivalentes	26,369,492	279,456,015	301,663,636	4,161,871	-22,207,621
Derechos a Recibir Efectivo o Equivalentes	925	129,238,078	129,237,730	1,273	348
Derechos a Recibir Bienes o Servicios	0	0	0	0	0
Inventarios	0	0	0	0	0
Almacenes	0	2,215,383	2,215,383	0	0
Estimación por Pérdida o Deterioro de Activos Circulantes	0	0	0	0	0
Otros Activos Circulantes	0	0	0	0	0
Activo No Circulante	85,711,629	162,496	1,460,549	84,413,576	-1,298,053
Inversiones Financieras a Largo Plazo	0	0	0	0	0
Derechos a Recibir Efectivo o Equivalentes a Largo Plazo	0	0	0	0	0
Bienes Inmuebles, Infraestructura y Construcciones en Proceso	101,179,645	0	0	101,179,645	0
Bienes Muebles	19,198,397	0	232,137	18,966,260	-232,137
Activos Intangibles	59,879	0	0	59,879	0
Depreciación, Deterioro y Amortización Acumulada de Bienes	-34,726,292	162,496	1,228,412	-35,792,208	-1,065,916
Activos Diferidos	0	0	0	0	0
Estimación por Pérdida o Deterioro de Activos no Circulantes	0	0	0	0	0
Otros Activos no Circulantes	0	0	0	0	0

Bajo protesta de decir verdad declaramos que los Estados Financieros y sus Notas son razonablemente correctos y son responsabilidad del emisor.


WALTER MANRIQUE CHÁVEZ CRUZ
DIRECTOR GENERAL DEL IFORTAB



MARLENE GÓMEZ MARTÍNEZ
DIRECTORA ADMINISTRATIVA

CONTABLE

INSTITUTO DE FORMACIÓN PARA EL TRABAJO DEL ESTADO DE TABASCO

Cuenta Pública 2025				
Estado Analítico de la Deuda y Otros Pasivos				
Del 1 de enero al 31 de diciembre de 2025				
Denominación de las Deudas	Moneda de Contratación	Institución o País Acreedor	Saldo Inicial del Periodo	Saldo Final del Periodo
DEUDA PÚBLICA				
Corto Plazo				
Deuda Interna				
Instituciones de Crédito			0	0
Títulos y Valores			0	0
Arrendamientos Financieros			0	0
Deuda Externa				
Organismos Financieros Internacionales			0	0
Deuda Bilateral			0	0
Títulos y Valores			0	0
Arrendamientos Financieros			0	0
Subtotal a Corto Plazo			0	0
Largo Plazo				
Deuda Interna				
Instituciones de Crédito			0	0
Títulos y Valores			0	0
Arrendamientos Financieros			0	0
Deuda Externa				
Organismos Financieros Internacionales			0	0
Deuda Bilateral			0	0
Títulos y Valores			0	0
Arrendamientos Financieros			0	0
Subtotal a Largo Plazo			0	0
Otros Pasivos			26,746,244	4,385,888
Total Deuda y Otros Pasivos			26,746,244	4,385,888

Bajo protesta de decir verdad declaramos que los Estados Financieros y sus Notas son razonablemente correctos y son responsabilidad del emisor.


WALTER MANRIQUE CHÁVEZ CRUZ
DIRECTOR GENERAL DEL IFORTAB


MARLENE GÓMEZ MARTÍNEZ
DIRECTORA ADMINISTRATIVA

CONTABLE



Cuenta Pública 2025					
Estado de Cambios en la Situación Financiera					
Del 1 de enero al 31 de diciembre de 2025					
	Origen	Aplicación		Origen	Aplicación
ACTIVO	23,505,675	349	PASIVO	14,510	22,374,866
Activo Circulante	22,207,621	349	Pasivo Circulante	14,510	22,374,866
Efectivo y Equivalentes	22,207,621	0	Cuentas por Pagar a Corto Plazo	0	22,374,866
Derechos a Recibir Efectivo o Equivalentes	0	349	Documentos por Pagar a Corto Plazo	0	0
Derechos a Recibir Bienes o Servicios	0	0	Porción a Corto Plazo de la Deuda Pública a Largo Plazo	0	0
Inventarios	0	0	Títulos y Valores a Corto Plazo	0	0
Almacenes	0	0	Pasivos Diferidos a Corto Plazo	0	0
Estimación por Pérdida o Deterioro de Activos Circulantes	0	0	Fondos y Bienes de Terceros en Garantía y/o Administración a Corto Plazo	0	0
Otros Activos Circulantes	0	0	Provisiones a Corto Plazo	0	0
Activo No Circulante	1,298,054	0	Otros Pasivos a Corto Plazo	14,510	0
Inversiones Financieras a Largo Plazo	0	0	Pasivo No Circulante	0	0
Derechos a Recibir Efectivo o Equivalentes a Largo Plazo	0	0	Cuentas por Pagar a Largo Plazo	0	0
Bienes Inmuebles, Infraestructura y Construcciones en Proceso	0	0	Documentos por Pagar a Largo Plazo	0	0
Bienes Muebles	232,138	0	Deuda Pública a Largo Plazo	0	0
Activos Intangibles	0	0	Pasivos Diferidos a Largo Plazo	0	0
Depreciación, Deterioro y Amortización Acumulada de Bienes	1,065,916	0	Fondos y Bienes de Terceros en Garantía y/o en Administración a Largo Plazo	0	0
Activos Diferidos	0	0	Provisiones a Largo Plazo	0	0
Estimación por Pérdida o Deterioro de Activos no Circulantes	0	0	HACIENDA PÚBLICA/PATRIMONIO	2,575,600	3,720,570
Otros activos no Circulantes	0	0	Hacienda Pública/Patrimonio Contribuido	0	0
			Aportaciones	0	0
			Donaciones de Capital	0	0
			Actualización de la Hacienda Pública / Patrimonio	0	0
			Hacienda Pública / Patrimonio Generado	2,575,600	3,720,570
			Resultados del Ejercicio (Ahorro / Desahorro)	2,422,518	0
			Resultados de Ejercicios Anteriores	0	3,720,570
			Revalúos	0	0
			Reservas	0	0
			Rectificaciones de Resultados de Ejercicios Anteriores	153,082	0
			Exceso o Insuficiencia en la Actualización de la Hacienda Pública/Patrimonio	0	0
			Resultado por Posición Monetaria	0	0
			Resultado Por Tenencia de Activos no Monetarios	0	0

Bajo protesta de decir verdad declaramos que los Estados Financieros y sus Notas son razonablemente correctos y son responsabilidad del emisor.

WALTER MANRIQUE CHÁVEZ CRUZ
DIRECTOR GENERAL DEL IFORTAB


MARLENE GÓMEZ MARTÍNEZ
DIRECTORA ADMINISTRATIVA


INFORME DE PASIVOS CONTINGENTES

El informe sobre pasivos contingentes se refiere a la obligación posible, surgida a raíz de sucesos pasados, cuya existencia ha de ser confirmada solo por la ocurrencia, o en su caso por la no ocurrencia, de uno o mas eventos inciertos en el futuro, que no estan enteramente bajo el control de la entidad; o bien una obligación presente, surgida a raíz de sucesos pasados, que no se ha reconocido contablemente porque: no es probable que la entidad tenga que satisfacerla, desprendiendose de recursos que incorporen beneficios económicos; o bien el importe de la obligación no puede ser medido con la suficiente fiabilidad.

El Instituto de Formación para el Trabajo del Estado de Tabasco al 31 de diciembre de 2025, no cuenta con Pasivos Contingentes por registrar.

Bajo protesta de decir verdad declaramos que los Estados Financieros y sus Notas son razonablemente correctos y son responsabilidad del emisor.


WALTER MANRIQUE CHÁVEZ CRUZ
DIRECTOR GENERAL DEL IFORTAB


MARLENE GÓMEZ MARTÍNEZ
DIRECTORA ADMINISTRATIVA

CONTABLE

NOTAS A LOS ESTADOS FINANCIEROS

a) NOTAS DE GESTIÓN ADMINISTRATIVA

1. Autorización e Historia

El instituto de Formación para el trabajo del Estado de Tabasco es creado como un organismo descentralizado de la administración pública del estado de Tabasco, con personalidad jurídica y patrimonio propio, sectorizado a la Secretaría de Educación mediante Acuerdo No. 16087 Publicado en el Suplemento 6142 B del Periodico Oficial del Estado de Tabasco con fecha 18 de Julio de 2001 y firmado por el Gobernador del Estado Lic. Enrique Priego Oropeza.

Existe un acuerdo de colaboración con la Federación, en el cuál el Estado aportará el 40% del presupuesto que determine la federación. La partida de afectación estatal es la 42101 "Transferencias al Sector Educativo" para Cumplimiento del Convenio de Colaboración para el Financiamiento y Operación del Instituto de Formación para el Trabajo del Estado de Tabasco (IFORTAB)" y su Objetivo es "Promover la preparación académica de los jóvenes, la reorientación de la inversión para mejorar la captación de empleo".

2. Panorama Económico y Financiero

La consolidación de la democracia y del estado de derecho requieren de una administración pública eficaz y eficiente en la utilización de los recursos que el mandato popular le ha confiado, para lo cual es necesario instrumentar las mejores prácticas de disciplina, racionalidad y austeridad en la aplicación de los recursos públicos, con el objeto de generar ahorros y evitar el máximo incremento en el gasto corriente.

Los recursos económicos de que dispongan el Gobierno del Estado, de los municipios, así como de sus respectivas administraciones públicas paraestatales se administrarán con eficiencia, eficacia y honradez para satisfacer los objetivos a los que estén destinados.

3. Organización y Objeto Social

a) Objeto Social

Impartir e impulsar la formación para el trabajo en la entidad, propiciando una mejor calidad y vinculación de este servicio con el aparato productivo y las necesidades de desarrollo regional, estatal y

nacional.

Se encuentra sectorizado a la Secretaría de Educación Pública del Estado de Tabasco y es coordinado por la Dirección General de los Centros de Formación para el Trabajo de la Subsecretaría de Educación Media Superior de la Secretaría de Educación Pública del Gobierno Federal.

b) Principal Actividad

Impartición de cursos de Formación para el Trabajo

c) Ejercicio Fiscal

El ejercicio fiscal corresponde del 01 de enero al 31 de diciembre de 2025

d) Régimen Jurídico

Organismo Público Descentralizado de la Administración Pública del Estado de Tabasco, con personalidad jurídica y patrimonio propios, bajo el régimen de Institución sin Fines Lucrativos.

e) Consideraciones Fiscales del Ente

El Instituto de Formación para el Trabajo tiene las siguientes obligaciones fiscales:

- Entero de retenciones mensuales de ISR por sueldos y salarios
- Entero mensual de ISR por arrendamientos
- Entero de retención de ISR por servicios profesionales
- Pago de Cuotas al IMSS, RCV, e INFONAVIT
- Pago de cuotas al ISSET
- Pago de Impuesto Sobre Nomina Estatal.

4. Bases de Preparación de los Estados Financieros

- a) Los Estados Financieros del Instituto de Formación para el Trabajo del Estado de Tabasco han sido preparados de acuerdo a los Postulados Básicos de Contabilidad Gubernamental emitidos por el CONAC (Consejo Nacional de Armonización Contable) que hacen referencia en Ley General de Contabilidad Gubernamental.
- b) Para el reconocimiento, valuación y revelación de los distintos rubros de la información financiera se aplica en lo conducente la normatividad emitida por la CONAC, tales como: Normas y Metodología para determinación de momentos contables de Egresos, Ingresos, Principales Reglas del Registro y Valoración de Patrimonio, entre otras.
- c) Los Postulados Básicos de Contabilidad Gubernamental son los elementos fundamentales que configuran el Sistema de Contabilidad Gubernamental (SCG), teniendo incidencia en la identificación, el análisis, la interpretación, la captación, el procesamiento y el reconocimiento de las transformaciones, transacciones y otros eventos que afecten el ente público.

Los Postulados sustentan de manera técnica el registro de las operaciones, la elaboración y presentación de estados financieros; basados en su razonamiento, eficiencia demostrada, respaldo en legislación especializada y aplicación de la Ley General de Contabilidad Gubernamental con la finalidad de uniformar los métodos, procedimientos y prácticas contables.

Los Postulados Básicos de Contabilidad Gubernamental son:

- Sustancia Económica
- Entes Públicos
- Existencia Permanente
- Revelación Suficiente
- Importancia Relativa
- Registro Integración Presupuestaria
- Consolidación de la Información Financiera
- Devengo Contable
- Valuación
- Dualidad Económica
- Consistencia

5. Políticas de Contabilidad Significativas

En el IFORTAB se han adoptado algunas políticas contables de uso común en entidades similares, los cuales se indican en los incisos siguientes:

- a) Bases de preparación de estados financieros: Los estados financieros que se acompañan están preparados sobre la base del valor histórico original, y no incorporan en dichos estados financieros los efectos de la inflación de manera integral. Por esta razón, los estados financieros del ejercicio 2025 se presentan expresados en pesos históricos.
- b) Depreciaciones: Las inversiones en bienes muebles se registran a su valor en libros, debido a que se reconoce el desgaste por depreciación de acuerdo a los lineamientos del CONAC, asimismo se informa que el método utilizado para llevar a cabo la depreciación es el lineal.
- c) Base de Reconocimiento de Ingresos: Los ingresos por subsidios recibidos del Estado son reconocidos contablemente en los resultados en el momento de ser aprobados o autorizados.
- d) Mobiliario y equipo: Las inversiones de bienes muebles e inmuebles se registran a su valor en libros, debido a que se reconoce el desgaste por depreciación de acuerdo a los lineamientos emitidos por el CONAC.

6. Posición en Moneda Extranjera y Protección por Riesgo Cambiario

Con respecto a las transacciones y operaciones efectuadas por el ente público, no existen manejos ni de Activos, Pasivos u otra transacción en moneda extranjera.

7. Reporte Analítico del Activo

Con relación al porcentaje de depreciación los importes que se reflejan en cada rubro se encuentran Depreciados y Amortizados conforme a los lineamientos emitidos por el CONAC.

8. Fideicomisos, Mandatos y Análogos

El Instituto de Formación para el Trabajo del Estado de Tabasco al 31 de diciembre de 2025 no tiene rubro de Fideicomisos, Mandatos y Análogos.

9. Reporte de la Recaudación

El Instituto de Formación para el Trabajo del Estado de Tabasco al 31 de diciembre de 2025 no tiene Reportes de Recaudación.

10. Información sobre la Deuda y el Reporte Analítico de la Deuda

Al 31 de diciembre de 2025 se registra un importe de 4,371,377 en el rubro de cuentas por pagar a corto plazo correspondiente a contribuciones e impuestos por pagar de las diferentes fuentes de financiamiento.

11. Calificaciones Otorgadas

El Instituto de Formación para el Trabajo del Estado de Tabasco al 31 de diciembre de 2025 no tiene calificaciones otorgadas.

12. Proceso de Mejora

El Instituto de Formación para el Trabajo del Estado de Tabasco al 31 de Diciembre de 2025 no tiene proceso de mejora.

13. Información por Segmentos

La información que se presenta por segmentos corresponde al Presupuesto General de Egresos, presentada en los formatos oficiales emitidos por la CONAC.

14. Eventos Posteriores al Cierre

No se presentaron eventos posteriores al cierre.

15. Partes Relacionadas

El Instituto de Formación para el Trabajo del Estado de Tabasco al 31 de Diciembre de 2025 no tiene partes relacionadas que pudieran ejercer influencia significativa sobre la toma de decisiones financieras y operativas

16. Responsabilidad Sobre la Presentación Razonable de la Información Contable

La Información Contable está firmada en cada página, incluyendo la leyenda "Yo, el suscrito, protesto de decir verdad declaramos que los Estados Financieros y sus Notas, son razonablemente correctos y son responsabilidad del emisor".

b) NOTAS DE DESGLOSE

I) NOTAS AL ESTADO DE ACTIVIDADES

Ingresos y Otros Beneficios

CONTABLE

Ingresos de gestión

El Instituto de Formación para el Trabajo del Estado de Tabasco, durante el ejercicio fiscal 2025 recibió ingresos por un importe total de: 8 millones 917 mil 596 pesos, los cuales corresponden a ingresos por recaudación de recursos propios.

Participaciones, Aportaciones, Convenios, Incentivos derivados de la Colaboración Fiscal, Fondos distintos de Aportaciones, Transferencias, Asignaciones, Subsidios y Subvenciones y Pensiones y Jubilaciones.

El Instituto de Formación para el Trabajo del Estado de Tabasco, durante el ejercicio fiscal 2025 recibió ingresos por un importe total de: 120 millones 208 mil 463 pesos, los cuales corresponden a los Recursos Federales del Ramo 28 Participaciones a Entidades Federativas y Municipios, y del ramo 11 Educación Pública y Subsidios.

Gastos y Otras Pérdidas

El Instituto de Formación para el Trabajo del Estado de Tabasco, durante el Ejercicio Fiscal 2025 tuvo gastos por:

Servicios personales 111 millones 898 mil 269 pesos

Materiales y Suministros 2 millones 780 mil 592 pesos

Servicios Generales 14 millones 447 mil 198 pesos

Depreciación del Ejercicio 1 millón 228 mil 412 pesos

Otros Gastos (Baja de Activos) 69 mil 641 pesos

II) NOTAS AL ESTADO DE SITUACIÓN FINANCIERA

Activo

Efectivo y Equivalentes

El Instituto de Formación para el Trabajo del Estado de Tabasco, durante el ejercicio fiscal 2025 abrió 6 cuentas bancarias en la Institución Financiera BANORTE, separando los Recursos Federales, Recursos Estatales y de Ingresos Propios por un importe final total con corte al 31 de diciembre de 2025 de 4 millones 161 mil 871 pesos.

Derechos a recibir Efectivo y Equivalentes Y Bienes o Servicios

El importe total del rubro de Derechos a Recibir, Efectivo y Equivalentes al 31 de diciembre de 2025 es por 1 mil 273 pesos.

Inventarios

El saldo de la cuenta de Inventarios al 31 de diciembre de 2025 es de 0 pesos.

Almacenes

El saldo de la cuenta de almacenes al 31 de diciembre de 2025 es de 0 pesos.

Inversiones Financieras

El Instituto de Formación para el Trabajo del Estado de Tabasco, al 31 de diciembre de 2025 no tiene cuentas de inversiones financieras.

Bienes Muebles, Inmuebles e Intangibles

El Instituto de Formación para el Trabajo del Estado de Tabasco, registra en bienes muebles en valor histórico, la cantidad de 18 millones 966 mil 259 pesos, a la cual se le aplicó una depreciación acumulada por un monto de 13 millones 750 mil 872 pesos, quedando un valor en libros por la cantidad de 5 millones 215 mil 387 pesos, como se describe a continuación.

La depreciación se calcula de forma lineal y con los porcentajes que marca la norma de Contabilidad Gubernamental del Poder Ejecutivo del Estado de Tabasco, publicada en 2016 para el tratamiento contable de la depreciación.

Código	Descripción del Bien Mueble	Importe de Adquisición	Depreciación Acumulada al 31/12/2024	Depreciación del Ejercicio 2025	Valor en Libros	Porcentaje de Depreciación Anual
511	Muebles de Oficina y Estantería	602,154	410,736	7,613	183,805	10%

INSTITUTO DE FORMACIÓN PARA EL TRABAJO DEL ESTADO DE TABASCO

512	Muebles, Excepto de Oficina y Estantería	796,623	462,175	19,549	334,448	10%
515	Equipo de Cómputo y Tecnologías de la Información	3,498,407	2,847,756	0	650,651	33.33%
519	Otros Mobiliarios y Equipos de Administración	348,029	130,259	12,596	205,174	10%
521	Equipos y Aparatos Audiovisuales	265,099	202585	0	62,514	33.33%
523	Cámaras Fotográficas y de Video	47,102	32,971	0	14,131	33.33%
529	Otro Mobiliario y Equipo Educativo y Recreativo	74,758	48,978	3,353	22,427	33.33%
541	Vehículos y Equipo Terrestre	9,908,767	7,192,374	50,161	2,666,232	20%
562	Maquinaria y Equipo Industrial	775,376	481,260	9,315	284,801	10%

INSTITUTO DE FORMACIÓN PARA EL TRABAJO DEL ESTADO DE TABASCO

564	Sistemas de Aire Acondicionado, Calefacción y de Refrigeración Industrial y Comercial	516,152	329,505	17,278	169,369	10%
565	Equipo de Comunicación y Telecomunicación	80,663	54,581	1,883	24,199	10%
567	Herramientas y Máquinas	2,035,157	1,421,195	2,169	611,793	10%
569	Otros Equipos	17,972	12,580	0	5,392	10%
Total Bienes Muebles		18,966,259	13,626,955	123,917	5,215,387	

El Instituto de Formación para el Trabajo del Estado de Tabasco, registra en Bienes Inmuebles en valor histórico, la cantidad de 101 millones 179 mil 645 pesos, a la cual se le aplicó una depreciación acumulada por un monto de 22 millones 041 mil 336 pesos, quedando un valor en libros por la cantidad de 79 millones 138 mil 309 pesos, como se describe a continuación:

Código	Descripción del Bien Inmueble	Importe de Adquisición	Depreciación acumulada al 31/12/2024	Depreciación del Ejercicio 2025	Valor en Libros	Porcentaje de Depreciación
581	Terrenos	53,366,025	0	0	53,366,025	0%
583	Edificios	47,813,620	20,936,841	1,104,495	25,772,284	3.3%
Total Bienes Inmuebles		101,179,645	20,936,841	1,104,495	79,138,309	

El Instituto de Formación para el Trabajo del Estado de Tabasco, registra en Bienes Intangibles en valor histórico, la cantidad de 59 mil 879 pesos, como se describe a continuación:

Código	Descripción del Activo Intangible	Importe de Adquisición
591	Software	59,879
Total de Activos Intangibles		59,879

Estimaciones y Deterioros

El Instituto de Formación para el Trabajo del Estado de Tabasco, al 31 de diciembre de 2025 no tiene estimaciones y deterioros.

Otros Activos

El Instituto de Formación para el Trabajo del Estado de Tabasco, al 31 de diciembre de 2025 notiene otros activos.

Pasivo

Cuentas y Documentos por pagar

El Instituto de Formación para el Trabajo del Estado de Tabasco, al 31 de diciembre de 2025 cuenta con los siguientes saldos en pasivo circulante:

Concepto - Importe

Proveedores por pagar a corto plazo 636 mil 478 pesos

Retenciones y Contribuciones por pagar 3 millones 719 mil 454 pesos

Devolución a la Ley de Ingresos 15 mil 446 pesos

Otros Pasivos por pagar a corto plazo 14 mil 511 pesos

Total de cuentas por pagar a corto plazo: 4 millones 385 mil 888 pesos

Fondos y Bienes de Terceros en Garantía y/o Administración

El instituto de Formación para el Trabajo del Estado de Tabasco, al 31 de diciembre de 2025 no tiene Fondos y Bienes de Terceros en Garantía.

Pasivos Diferidos

El instituto de Formación para el Trabajo del Estado de Tabasco, al 31 de diciembre de 2025 no tiene Pasivos Diferidos.

Provisiones

El instituto de Formación para el Trabajo del Estado de Tabasco, al 31 de diciembre de 2025 no tiene Provisiones.

Otros Pasivos

El instituto de Formación para el Trabajo del Estado de Tabasco, al 31 de diciembre de 2025 no tiene Otros Pasivos a Largo Plazo.

III) NOTAS AL ESTADO DE VARIACIÓN EN LA HACIENDA PÚBLICA

El Estado de Variación en la Hacienda Pública registra un importe de 84 millones 190 mil 832 pesos, el cual se encuentra integrado por el patrimonio contribuido, resultado de ejercicios anteriores y resultado del ejercicio 2025.

IV) NOTAS AL ESTADO DE FLUJOS DE EFECTIVO

Efectivo y Equivalentes

Efectivo y Equivalentes		
Concepto	2025	2024
Efectivo	0	0
Bancos/Tesorería	4,161,871	18,141,414
Bancos/Dependencias y Otros	0	0
Inversiones Temporales (Hasta 3 meses)	0	0
Fondos con Afectación Específica	0	0

Efectivo y Equivalentes		
Concepto	2025	2024
Depósitos de Fondos de Terceros en Garantía y/o Administración	0	0
Otros Efectivos y Equivalentes	1,273	925
Total	4,163,144	18,142,339

Adquisiciones de Actividades de Inversión efectivamente pagadas		
Concepto	2025	2024
Bienes Inmuebles, Infraestructura y Construcciones en Proceso	0	0
Terrenos	0	0
Viviendas	0	0
Edificios no Habitacionales	0	0
Infraestructura	0	0
Construcciones en Proceso en Bienes de Dominio Público	0	0
Construcciones en Proceso en Bienes Propios	0	0
Otros Bienes Inmuebles	0	0
Bienes Muebles	0	0
Mobiliario y Equipo de Administración	0	0
Mobiliario y Equipo Educativo y Recreativo	0	0
Equipo e Instrumental Médico y de Laboratorio	0	0
Vehículos y Equipo de Transporte	0	0
Equipo de Defensa y Seguridad	0	0
Maquinaria, Otros Equipos y Herramientas	0	0
Colecciones, Obras de Arte y Objetos Valiosos	0	0
Activos Biológicos	0	0
Otras Inversiones	0	0



Adquisiciones de Actividades de Inversión efectivamente pagadas		
Concepto	2025	2024
Total	0	0

CONCILIACION DE FLUJOS DE EFECTIVO NETOS		
Concepto	2025	2024
Resultados del Ejercicio Ahorro/Desahorro	-1,298,053	-3,720,571
Movimientos de partidas (o rubros) que no afectan al efectivo	1,228,412	1,277,223
Depreciación	1,228,412	1,277,223
Amortización	0	0
Incrementos en las provisiones	0	0
Incremento en inversiones producido por revaluación	0	0
Ganancia/pérdida en venta de bienes muebles, inmuebles e intangibles	0	0
Incremento en cuentas por cobrar	0	0
Flujos de Efectivo Netos de las Actividades de Operación	-69,641	-2,443,348

V) CONCILIACIÓN ENTRE LOS INGRESOS PRESUPUESTARIOS Y CONTABLES, ASÍ COMO ENTRE LOS EGRESOS PRESUPUESTARIOS Y LOS GASTOS CONTABLES

Instituto de Formación para el Trabajo del Estado de Tabasco Conciliación entre los Ingresos Presupuestarios y Contables Correspondiente del 01 de enero al 31 de diciembre de 2025 (Cifras en pesos)	
1. Total de Ingresos Presupuestarios	129,126,059
2. Más Ingresos contables no presupuestarios	0

CONTABLE

Instituto de Formación para el Trabajo del Estado de Tabasco Conciliación entre los Ingresos Presupuestarios y Contables Correspondiente del 01 de enero al 31 de diciembre de 2025 (Cifras en pesos)	
2.1. Ingresos Financieros	0
2.2. Incremento por Variación de Inventarios	0
2.3. Disminución del Exceso de Estimaciones por Pérdida o Deterioro u Obsolescencia	0
2.4. Disminución del Exceso de Provisiones	0
2.5. Otros Ingresos y Beneficios Varios	0
2.6. Otros Ingresos Contables no Presupuestarios	0
3. Menos ingresos presupuestarios no contables	0
3.1. Aprovechamientos Patrimoniales	0
3.2. Ingresos Derivados de Financiamientos	0
3.3. Otros Ingresos Presupuestarios No Contables	0
4. Total de Ingresos Contables	129,126,059

Instituto de Formación para el Trabajo del Estado de Tabasco Conciliación entre los Egresos Presupuestarios y los Gastos Contables Correspondiente del 01 de enero al 31 de diciembre de 2025 (Cifras en pesos)	
1. Total de Egresos Presupuestarios	129,126,059
2. Menos Egresos Presupuestarios No Contables	2,780,592
2.1. Materias Primas y Materiales de Producción y Comercialización	0
2.2. Materiales y Suministro	2,780,592
2.3. Mobiliario y Equipo de Administración	0
2.4. Mobiliario y Equipo Educativo y Recreativo	0
2.5. Equipo e Instrumental Médico y de Laboratorio	0
2.6. Vehículos y Equipo de transporte	0

CONTABLE

2.7. Equipo de Defensa y Seguridad	0
2.8. Maquinaria, Otros Equipos y Herramientas	0
2.9. Activos Biológicos	0
2.10. Bienes Inmuebles	0
2.11. Activos Intangibles	0
- 2.12. Obra Pública en Bienes de Dominio Público	0
2.13. Obra Pública en Bienes Propios	0
2.14. Acciones y Participaciones de Capital	0
2.15. Compra de Títulos y Valores	0
2.16. Concesión de Préstamos	0
2.17. Inversiones en Fideicomisos, Mandatos y Otros Análogos	0
2.18. Provisiones para Contingencias y Otras Erogaciones Especiales	0
2.19. Amortización de la Deuda Pública	0
2.20. Adeudos de Ejercicios Fiscales Anteriores (ADEFAS)	0
2.21. Otros Egresos Presupuestarios No Contables	0
3. Más Gastos Contables No Presupuestarios	4,078,645
3.1 Estimaciones, Depreciaciones, Deterioros, Obsolescencia y Amortizaciones	1,228,412
3.2 Provisiones	0
3.3 Disminución de inventarios	69,641
3.4 Otros Gastos	0
3.5 Inversión Pública no Capitalizable	0
3.6 Materiales y Suministros (consumos)	2,780,592
3.7 Otros Gastos Contables No Presupuestales	0
4. Total de Gastos Contables	130,424,112

c) NOTAS DE MEMORIA (CUENTAS DE ORDEN)

Cuentas de Orden Contables


CONTABLE

El Instituto de Formación para el Trabajo del Estado de Tabasco al 31 de diciembre de 2025 con tiene registros en cuentas de orden contables


Cuentas de Orden Presupuestario

Cuentas de Orden Presupuestarias de Ingresos	
Concepto	2025
Ley de Ingresos Estimada	132,714,408.00
Ley de Ingresos por Ejecutar	0.00
Modificaciones a la Ley de Ingresos Estimada	-3,588,349.00
Ley de Ingresos Devengada	129,126,059.00
Ley de Ingresos Recaudada	129,126,059.00


Cuentas de Orden Presupuestarias de Egresos	
Concepto	2025
Presupuesto de Egresos Aprobado	132,714,408.00
Presupuesto de Egresos por Ejercer	0.00
Modificaciones al Presupuesto de Egresos Aprobado	-3,588,349.00
Presupuesto de Egresos Comprometido	129,126,059.00
Presupuesto de Egresos Devengado	129,126,059.00
Presupuesto de Egresos Ejercido	129,126,059.00
Presupuesto de Egresos Pagado	124,832,454.00




Bajo protesta de decir verdad declaramos que los Estados Financieros y sus notas, son razonablemente correctos y son responsabilidad del emisor.



WALTER MANRIQUE CHÁVEZ CRUZ
DIRECTOR GENERAL DEL IFORTAB



MARLENE GÓMEZ MARTÍNEZ
DIRECTORA ADMINISTRATIVA



INSTITUTO DE FORMACIÓN PARA EL TRABAJO DEL ESTADO DE TABASCO

Cuenta Pública 2025						
Estado Analítico de Ingresos						
Del 1 de enero al 31 de diciembre de 2025						
Rubro de Ingresos	Ingreso					Diferencia
	Estimado	Ampliaciones y Reducciones	Modificado	Devengado	Recaudado	
	1	2	3 = 1 + 2	4	5	
Impuestos	0	0	0	0	0	0
Cuotas y Aportaciones de Seguridad Social	0	0	0	0	0	0
Contribuciones de Mejoras	0	0	0	0	0	0
Derechos	0	0	0	0	0	0
Productos	0	0	0	0	0	0
Aprovechamientos	0	0	0	0	0	0
Ingresos por Venta de Bienes, Prestación de Servicios y Otros Ingresos	4,539,744	4,377,852	8,917,596	8,917,596	8,917,596	4,377,852
Participaciones, Aportaciones, Convenios, Incentivos Derivados de la Colaboración Fiscal y Fondos Distintos de Aportaciones	128,174,664	-7,966,201	120,208,463	120,208,463	120,208,463	-7,966,201
Transferencias, Asignaciones, Subsidios y Subvenciones, y Pensiones y Jubilaciones	0	0	0	0	0	0
Ingresos Derivados de Financiamientos	0	0	0	0	0	0
TOTAL	132,714,408	-3,588,349	129,126,059	129,126,059	129,126,059	-3,588,349

Estado Analítico de Ingresos Por Fuente de Financiamiento						
Estado Analítico de Ingresos Por Fuente de Financiamiento	Ingreso					Diferencia
	Estimado	Ampliaciones y Reducciones	Modificado	Devengado	Recaudado	
	1	2	3 = 1 + 2	4	5	
Ingresos del Poder Ejecutivo Federal o Estatal y de los Municipios	128,174,664	-7,966,201	120,208,463	120,208,463	120,208,463	-7,966,201
Impuestos	0	0	0	0	0	0
Cuotas y Aportaciones de Seguridad Social	0	0	0	0	0	0
Contribuciones de Mejoras	0	0	0	0	0	0
Derechos	0	0	0	0	0	0
Productos[1]	0	0	0	0	0	0
Aprovechamientos[2]	0	0	0	0	0	0
Participaciones, Aportaciones, Convenios, Incentivos Derivados de la Colaboración Fiscal y Fondos Distintos de Aportaciones	128,174,664	-7,966,201	120,208,463	120,208,463	120,208,463	-7,966,201
Transferencias, Asignaciones, Subsidios y Subvenciones, y Pensiones y Jubilaciones	0	0	0	0	0	0
Ingresos de los Entes Públicos de los Poderes Legislativo y Judicial, de los Órganos Autónomos y del Sector Paraestatal o Paramunicipal, así como de las Empresas Productivas del Estado	4,539,744	4,377,852	8,917,596	8,917,596	8,917,596	4,377,852
Cuotas y Aportaciones de Seguridad Social	0	0	0	0	0	0
Productos[1]	0	0	0	0	0	0
Ingresos por Venta de Bienes, Prestación de Servicios y Otros Ingresos[3]	4,539,744	4,377,852	8,917,596	8,917,596	8,917,596	4,377,852
Transferencias, Asignaciones, Subsidios y Subvenciones, y Pensiones y Jubilaciones	0	0	0	0	0	0
Ingresos Derivados de Financiamientos	0	0	0	0	0	0
Ingresos Derivados de Financiamientos	0	0	0	0	0	0
TOTAL	132,714,408	-3,588,349	129,126,059	129,126,059	129,126,059	-3,588,349

[1] Incluye intereses que generan las cuentas bancarias de los entes públicos en productos.

[2] Incluye donativos en efectivo del Poder Ejecutivo, entre otros aprovechamientos.

[3] Se refiere a los ingresos propios obtenidos por los Poderes Legislativo y Judicial, los Órganos Autónomos y las entidades de las administración pública paraestatal y paramunicipal, por sus actividades diversas no inherentes a su operación que generan recursos y que no sean ingresos por venta de bienes o prestación de servicios, tales como donativos en efectivo, entre otros.

INSTITUTO DE FORMACIÓN PARA EL TRABAJO DEL ESTADO DE TABASCO

CUENTA PÚBLICA

2025



Cuenta Pública 2025						
Estado Analítico del Ejercicio del Presupuesto de Egresos						
Clasificación por Objeto del Gasto (Capítulo y Concepto)						
Del 1 de enero al 31 de diciembre de 2025						
Concepto	Egresos					Subejercicio
	Aprobado	Ampliaciones / (Reducciones)	Modificado	Devengado	Pagado	
	1	2	3 = 1 + 2	4	5	
Servicios Personales	124,085,893	-12,187,624	111,898,269	111,898,269	108,261,148	0
Remuneraciones al Personal de Carácter Permanente	80,247,694	-15,785,780	64,461,914	64,461,914	62,777,981	0
Remuneraciones al Personal de Carácter Transitorio	0	0	0	0	0	0
Remuneraciones Adicionales y Especiales	15,684,554	-4,096,841	11,587,713	11,587,713	10,725,263	0
Seguridad Social	24,479,386	-11,919,108	12,560,278	12,560,278	11,696,890	0
Otras Prestaciones Sociales y Económicas	3,674,259	19,155,305	22,829,564	22,829,564	22,602,214	0
Previsiones	0	0	0	0	0	0
Pago de Estímulos a Servidores Públicos	0	458,800	458,800	458,800	458,800	0
Materiales y Suministros	1,208,500	1,572,092	2,780,592	2,780,592	2,780,592	0
Materiales de Administración, Emisión de Documentos y Artículos Oficiales	674,500	692,063	1,366,563	1,366,563	1,366,563	0
Alimentos y Utensilios	53,000	63,696	116,696	116,696	116,696	0
Materias Primas y Materiales de Producción y Comercialización	0	0	0	0	0	0
Materiales y Artículos de Construcción y de Reparación	57,000	143,931	200,931	200,931	200,931	0
Productos Químicos, Farmacéuticos y de Laboratorio	13,000	43,292	56,292	56,292	56,292	0
Combustibles, Lubricantes y Aditivos	368,000	198,140	566,140	566,140	566,140	0
Vestuario, Blancos, Prendas de Protección y Artículos Deportivos	12,000	115,621	127,621	127,621	127,621	0
Materiales y Suministros para Seguridad	0	0	0	0	0	0
Herramientas, Refacciones y Accesorios Menores	31,000	315,349	346,349	346,349	346,349	0
Servicios Generales	7,420,015	7,027,183	14,447,198	14,447,198	13,790,714	0
Servicios Básicos	1,388,363	681,793	2,070,156	2,070,156	2,070,156	0
Servicios de Arrendamiento	2,970,400	861,868	3,832,268	3,832,268	3,816,051	0
Servicios Profesionales, Científicos, Técnicos y Otros Servicios	106,000	78,103	184,103	184,103	184,103	0
Servicios Financieros, Bancarios y Comerciales	200,000	12,114	212,114	212,114	212,114	0
Servicios de Instalación, Reparación, Mantenimiento y Conservación	403,000	327,861	730,861	730,861	730,861	0
Servicios de Comunicación Social y Publicidad	0	0	0	0	0	0
Servicios de Traslado y Viáticos	100,000	28,868	128,868	128,868	128,868	0
Servicios Oficiales	0	254,608	254,608	254,608	254,608	0
Otros Servicios Generales	2,252,252	4,781,968	7,034,220	7,034,220	6,393,953	0
Transferencias, Asignaciones, Subsidios y Otras Ayudas	0	0	0	0	0	0
Transferencias Internas y Asignaciones al Sector Público	0	0	0	0	0	0
Transferencias al Resto del Sector Público	0	0	0	0	0	0
Subsidios y Subvenciones	0	0	0	0	0	0
Ayudas Sociales	0	0	0	0	0	0
Pensiones y Jubilaciones	0	0	0	0	0	0
Transferencias a Fideicomisos, Mandatos y Otros Análogos	0	0	0	0	0	0

INSTITUTO DE FORMACIÓN PARA EL TRABAJO DEL ESTADO DE TABASCO

Cuenta Pública 2025						
Estado Analítico del Ejercicio del Presupuesto de Egresos						
Clasificación por Objeto del Gasto (Capítulo y Concepto)						
Del 1 de enero al 31 de diciembre de 2025						
Concepto	Egresos					Subejercicio 6 = 3 - 4
	Aprobado	Ampliaciones / (Reducciones)	Modificado	Devengado	Pagado	
	1	2	3 = 1 + 2	4	5	
Transferencias a la Seguridad Social	0	0	0	0	0	0
Donativos	0	0	0	0	0	0
Transferencias al Exterior	0	0	0	0	0	0
Bienes Muebles, Inmuebles e Intangibles	0	0	0	0	0	0
Mobiliario y Equipo de Administración	0	0	0	0	0	0
Mobiliario y Equipo Educativo y Recreativo	0	0	0	0	0	0
Equipo e Instrumental Médico y de Laboratorio	0	0	0	0	0	0
Vehículos y Equipo de Transporte	0	0	0	0	0	0
Equipo de Defensa y Seguridad	0	0	0	0	0	0
Maquinaria, Otros Equipos y Herramientas	0	0	0	0	0	0
Activos Biológicos	0	0	0	0	0	0
Bienes Inmuebles	0	0	0	0	0	0
Activos Intangibles	0	0	0	0	0	0
Inversión Pública	0	0	0	0	0	0
Obra Pública en Bienes de Dominio Público	0	0	0	0	0	0
Obra Pública en Bienes Propios	0	0	0	0	0	0
Proyectos Productivos y Acciones de Fomento	0	0	0	0	0	0
Inversiones Financieras y Otras Provisiones	0	0	0	0	0	0
Inversiones para el Fomento de Actividades Productivas	0	0	0	0	0	0
Acciones y Participaciones de Capital	0	0	0	0	0	0
Compra de Títulos y Valores	0	0	0	0	0	0
Concesión de Préstamos	0	0	0	0	0	0
Inversiones en Fideicomisos, Mandatos y Otros Análogos	0	0	0	0	0	0
Otras Inversiones Financieras	0	0	0	0	0	0
Provisiones para Contingencias y Otras Erogaciones Especiales	0	0	0	0	0	0
Participaciones y Aportaciones	0	0	0	0	0	0
Participaciones	0	0	0	0	0	0
Aportaciones	0	0	0	0	0	0
Convenios	0	0	0	0	0	0
Deuda Pública	0	0	0	0	0	0
Amortización de la Deuda Pública	0	0	0	0	0	0
Intereses de la Deuda Pública	0	0	0	0	0	0
Comisiones de la Deuda Pública	0	0	0	0	0	0
Gastos de la Deuda Pública	0	0	0	0	0	0
Costos por Coberturas	0	0	0	0	0	0

INSTITUTO DE FORMACIÓN PARA EL TRABAJO DEL ESTADO DE TABASCO


Cuenta Pública 2025						
Estado Analítico del Ejercicio del Presupuesto de Egresos						
Clasificación por Objeto del Gasto (Capítulo y Concepto)						
Del 1 de enero al 31 de diciembre de 2025						
Concepto	Egresos					Subejercicio 6 = 3 - 4
	Aprobado	Ampliaciones / (Reducciones)	Modificado	Devengado	Pagado	
	1	2	3 = 1 + 2	4	5	
Apoyos Financieros	0	0	0	0	0	0
Adeudos de Ejercicios Fiscales Anteriores (ADEFAS)	0	0	0	0	0	0
Total del Gasto	132,714,408	-3,588,349	129,126,059	129,126,059	124,832,454	0

INSTITUTO DE FORMACIÓN PARA EL TRABAJO DEL ESTADO DE TABASCO

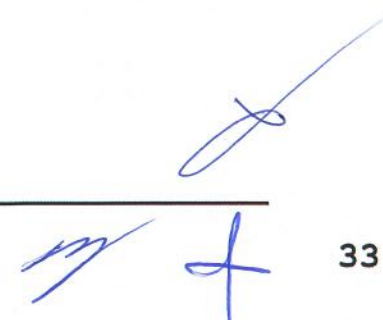
Cuenta Pública 2025 Estado Analítico del Ejercicio del Presupuesto de Egresos Clasificación Administrativa Del 1 de enero al 31 de diciembre de 2025						
Concepto	Egresos					Subejercicio 6 = 3 - 4
	Aprobado	Ampliaciones / Reducciones	Modificado	Devengado	Pagado	
	1	2	3 = 1 + 2	4	5	
INSTITUTO DE FORMACION PARA EL TRABAJO DEL ESTADO DE TABASCO	132,714,408	-3,588,349	129,126,059	129,126,059	124,832,454	0
Total del Gasto	132,714,408	-3,588,349	129,126,059	129,126,059	124,832,454	0

INSTITUTO DE FORMACIÓN PARA EL TRABAJO DEL ESTADO DE TABASCO

Cuenta Pública 2025 Estado Analítico del Ejercicio del Presupuesto de Egresos Clasificación Administrativa Del 1 de enero al 31 de diciembre de 2025						
Concepto	Egresos					Subejercicio
	Aprobado	Ampliaciones y Reducciones	Modificado	Devengado	Pagado	
	1	2	3 = 1 + 2	4	5	
Poder Ejecutivo	132,714,408	-3,588,349	129,126,059	129,126,059	124,832,454	0
Poder Legislativo	0	0	0	0	0	0
Poder Judicial	0	0	0	0	0	0
Órganos Autónomos	0	0	0	0	0	0
Total del Gasto	132,714,408	-3,588,349	129,126,059	129,126,059	124,832,454	0



Cuenta Pública 2025 Estado Analítico del Ejercicio del Presupuesto de Egresos Clasificación Administrativa Del 1 de enero al 31 de diciembre de 2025						
Concepto	Egresos					Subejercicio 6 = 3 - 4
	Aprobado	Ampliaciones / Reducciones	Modificado	Devengado	Pagado	
	1	2	3 = 1 + 2	4	5	
Entidades Paraestatales y Fideicomisos No Empresariales y No Financieros	132,714,408	-3,588,349	129,126,059	129,126,059	124,832,454	0
Instituciones Públicas de la Seguridad Social	0	0	0	0	0	0
Entidades Paraestatales Empresariales No Financieras con Participación Estatal Mayoritaria	0	0	0	0	0	0
Fideicomisos Empresariales No Financieros con Participación Estatal Mayoritaria	0	0	0	0	0	0
Entidades Paraestatales Empresariales Financieras Monetarias con Participación Estatal Mayoritaria	0	0	0	0	0	0
Entidades Paraestatales Empresariales Financieras No Monetarias con Participación Estatal Mayoritaria	0	0	0	0	0	0
Fideicomisos Financieros Públicos con Participación Estatal Mayoritaria	0	0	0	0	0	0
Total del Gasto	132,714,408	-3,588,349	129,126,059	129,126,059	124,832,454	0



INSTITUTO DE FORMACIÓN PARA EL TRABAJO DEL ESTADO DE TABASCO

Cuenta Pública 2025						
Estado Analítico del Ejercicio del Presupuesto de Egresos						
Clasificación Funcional (Finalidad y Función)						
Del 1 de enero al 31 de diciembre de 2025						
Concepto	Egresos					Subejercicio
	Aprobado	Ampliaciones / Reducciones	Modificado	Devengado	Pagado	
	1	2	3 = 1 + 2	4	5	
Gobierno	0	0	0	0	0	0
Legislación	0	0	0	0	0	0
Justicia	0	0	0	0	0	0
Coordinación de la Política de Gobierno	0	0	0	0	0	0
Relaciones Exteriores	0	0	0	0	0	0
Asuntos Financieros y Hacendarios	0	0	0	0	0	0
Seguridad Nacional	0	0	0	0	0	0
Asuntos de Orden Público y de Seguridad Interior	0	0	0	0	0	0
Otros Servicios Generales	0	0	0	0	0	0
Desarrollo Social	132,714,408	-3,588,349	129,126,059	129,126,059	124,832,454	0
Protección Ambiental	0	0	0	0	0	0
Vivienda y Servicios a la Comunidad	0	0	0	0	0	0
Salud	0	0	0	0	0	0
Recreación, Cultura y Otras Manifestaciones Sociales	0	0	0	0	0	0
Educación	132,714,408	-3,588,349	129,126,059	129,126,059	124,832,454	0
Protección Social	0	0	0	0	0	0
Otros Asuntos Sociales	0	0	0	0	0	0
Desarrollo Económico	0	0	0	0	0	0
Asuntos Económicos, Comerciales y laborales en General	0	0	0	0	0	0
Agropecuaria, Silvicultura, Pesca y Caza	0	0	0	0	0	0
Combustibles y Energía	0	0	0	0	0	0
Minería, Manufacturas y Construcción	0	0	0	0	0	0
Transporte	0	0	0	0	0	0
Comunicaciones	0	0	0	0	0	0
Turismo	0	0	0	0	0	0
Ciencia, Tecnología e Innovación	0	0	0	0	0	0
Otras Industrias y Otros Asuntos Económicos	0	0	0	0	0	0
Otras no Clasificadas en Funciones Anteriores	0	0	0	0	0	0
Transacciones de la Deuda Pública / Costo Financiero de la Deuda	0	0	0	0	0	0
Transferencias, Participaciones y Aportaciones entre Diferentes Niveles y Ordenes de Gobierno	0	0	0	0	0	0
Saneamiento del Sistema Financiero	0	0	0	0	0	0
Adeudos de Ejercicios Fiscales Anteriores	0	0	0	0	0	0
Total del Gasto	132,714,408	-3,588,349	129,126,059	129,126,059	124,832,454	0

INSTITUTO DE FORMACIÓN PARA EL TRABAJO DEL ESTADO DE TABASCO

Cuenta Pública 2025						
Estado Analítico del Ejercicio del Presupuesto de Egresos						
Clasificación Económica (por tipo de Gasto)						
Del 1 de enero al 31 de diciembre de 2025						
Concepto	Egresos					Subejercicio
	Aprobado	Ampliaciones / Reducciones	Modificado	Devengado	Pagado	
	1	2	3 = 1 + 2	4	5	
Gasto Corriente	132,714,408	-3,588,349	129,126,059	129,126,059	124,832,454	0
Gasto de Capital	0	0	0	0	0	0
Amortización de la Deuda y Disminución de Pasivos	0	0	0	0	0	0
Pensiones y Jubilaciones	0	0	0	0	0	0
Participaciones	0	0	0	0	0	0
Total del Gasto	132,714,408	-3,588,349	129,126,059	129,126,059	124,832,454	0

INSTITUTO DE FORMACIÓN PARA EL TRABAJO DEL ESTADO DE TABASCO

CUENTA PÚBLICA

2025



Cuenta Pública 2025 Endeudamiento Neto Del 1 de enero al 31 de diciembre de 2025			
Identificación de Crédito o Instrumento	Contratación/Colocación	Amortización	Endeudamiento Neto
	A	B	C = A - B
Créditos Bancarios			
El Instituto de Formación para el Trabajo del Estado de Tabasco al 31 de Diciembre de 2025, no tiene créditos Bancarios.	0	0	0
Total Créditos Bancarios	0	0	0
Otros instrumentos de Deuda			
El Instituto de Formación para el Trabajo del Estado de Tabasco al 31 de Diciembre de 2025, no tiene Otros Instrumentos de Deuda.	0	0	0
Total Otros Instrumentos de Deuda	0	0	0
TOTAL	0	0	0

INSTITUTO DE FORMACIÓN PARA EL TRABAJO DEL ESTADO DE TABASCO

CUENTA PÚBLICA
2025



Cuenta Pública 2025 Intereses de la Deuda Del 1 de enero al 31 de diciembre de 2025		
Identificación de Crédito o Instrumento	Devengado	Pagado
Créditos Bancarios		
El Instituto de Formación para el Trabajo del Estado de Tabasco al 31 de Diciembre de 2025, no tiene Créditos Bancarios.	0	0
Total de Intereses de Créditos Bancarios	0	0
Otros Instrumentos de Deuda		
El Instituto de Formación para el Trabajo del Estado de Tabasco al 31 de Diciembre de 2025, no tiene Otros Instrumentos de Deuda.	0	0
Total de Intereses de Otros Instrumentos de Deuda	0	0
TOTAL	0	0

INSTITUTO DE FORMACIÓN PARA EL TRABAJO DEL ESTADO DE TABASCO

CUENTA PÚBLICA

2025



Cuenta Pública 2025
Indicadores de Postura Fiscal
Del 1 de enero al 31 de diciembre de 2025

Concepto	Estimado	Devengado	Pagado ³
I. Ingresos Presupuestarios (I = 1 + 2)	132,714,408	129,126,059	129,126,059
1. Ingresos del Gobierno de la Entidad Federativa ¹	0	0	0
2. Ingresos del Sector Paraestatal ¹	132,714,408	129,126,059	129,126,059
II. Egresos Presupuestarios (II = 3 + 4)	132,714,408	129,126,059	124,832,454
3. Egresos del Gobierno de la Entidad Federativa ²	0	0	0
4. Egresos del Sector Paraestatal ²	132,714,408	129,126,059	124,832,454
III. Balance Presupuestario (Superávit o Déficit) (III = I - II)	0	0	4,293,605

Concepto	Estimado	Devengado	Pagado ³
III. Balance Presupuestario (Superávit o Déficit)	0	0	4,293,605
IV. Intereses, Comisiones y Gastos de la Deuda	0	0	0
V. Balance Primario (Superávit o Déficit) (V = III - IV)	0	0	4,293,605

Concepto	Estimado	Devengado	Pagado ³
A. Financiamiento	0	0	0
B. Amortización de la Deuda	0	0	0
C. Endeudamiento ó Desendeudamiento (C = A - B)	0	0	0

¹ Los Ingresos que se presentan son los ingresos presupuestario totales sin incluir los ingresos por financiamientos. Los Ingresos del Gobierno de la Entidad Federativa corresponden a los del Poder Ejecutivo, Legislativo Judicial y Autónomos

² Los egresos que se presentan son los egresos presupuestarios totales sin incluir los egresos por amortización. Los egresos del Gobierno de la Entidad Federativa corresponden a los del Poder Ejecutivo, Legislativo, Judicial y Órganos Autónomos



³ Para Ingresos se reportan los ingresos recaudados; para egresos se reportan los egresos pagados

INSTITUTO DE FORMACIÓN PARA EL TRABAJO DEL ESTADO DE TABASCO

Cuenta Pública 2025						
Gasto por Categoría Programática						
Del 1 de enero al 31 de diciembre de 2025						
Concepto	Egresos					Subejercicio
	Aprobado	Ampliaciones / Reducciones	Modificado	Devengado	Pagado	
	1	2	3 = 1 + 2	4	5	
	6 = 3 - 4					
Programas	132,714,408	-3,588,349	129,126,059	129,126,059	124,832,454	0
Subsidios: Sectores Social y Privado o Entidades Federativas y Municipios	0	0	0	0	0	0
Sujetos a Reglas de Operación	0	0	0	0	0	0
Otros Subsidios	0	0	0	0	0	0
Desempeño de las Funciones	132,714,408	-3,588,349	129,126,059	129,126,059	124,832,454	0
Prestación de Servicios Públicos	132,714,408	-3,588,349	129,126,059	129,126,059	124,832,454	0
Provisión de Bienes Públicos	0	0	0	0	0	0
Planeación, Seguimiento y Evaluación de Políticas Públicas	0	0	0	0	0	0
Promoción y Fomento	0	0	0	0	0	0
Regulación y Supervisión	0	0	0	0	0	0
Funciones de las Fuerzas Armadas (Únicamente Gobierno Federal)	0	0	0	0	0	0
Específicos	0	0	0	0	0	0
Proyectos de Inversión	0	0	0	0	0	0
Administrativos y de Apoyo	0	0	0	0	0	0
Apoyo al Proceso Presupuestario y para Mejorar la Eficiencia Institucional	0	0	0	0	0	0
Apoyo a la Función Pública y al Mejoramiento de la Gestión	0	0	0	0	0	0
Operaciones Ajenas	0	0	0	0	0	0
Compromisos	0	0	0	0	0	0
Obligaciones de Cumplimiento de Resolución Jurisdiccional	0	0	0	0	0	0
Desastres Naturales	0	0	0	0	0	0
Obligaciones	0	0	0	0	0	0
Pensiones y Jubilaciones	0	0	0	0	0	0
Aportaciones a la Seguridad Social	0	0	0	0	0	0
Aportaciones a Fondos de Estabilización	0	0	0	0	0	0
Aportaciones a Fondos de Inversión y Reestructura de Pensiones	0	0	0	0	0	0
Programas de Gastos Federalizado (Gobierno Federal)	0	0	0	0	0	0
Gasto Federalizado	0	0	0	0	0	0
Participaciones a Entidades Federativas y Municipios	0	0	0	0	0	0
Costo Financiero, Deuda o Apoyos a Deudores y Ahorradores de la Banca	0	0	0	0	0	0
Adeudos de Ejercicios Fiscales Anteriores	0	0	0	0	0	0
Total del Gasto	132,714,408	-3,588,349	129,126,059	129,126,059	124,832,454	0

PROGRAMAS Y PROYECTOS DE INVERSIÓN

El Instituto de Formación para el Trabajo del Estado de Tabasco, al 31 de Diciembre de 2025 no tiene programas ni proyectos de inversión.

INDICADORES DE RESULTADOS

El Instituto de Formación para el Trabajo del Estado de Tabasco con el objetivo general de impartir e impulsar la Formación para el Trabajo en la Entidad, Proporcionando calidad y vinculación de este servicio con el aparato productivo y las necesidades de desarrollo regional y estatal, utilizan la Matriz de Indicadores de Resultados de su Programa Presupuestario, la cual se describe a continuación:

Programa:	Avance
E062-Formación para el Trabajo:	96.65%

Impartición de Cursos de Formación para el Trabajo en la modalidad de: cursos regulares, cursos de extensión, cursos de capacitación acelerada específica y servicio de evaluación de reconocimiento a la competencia ocupacional, a las personas mayores de 15 años en el Estado de Tabasco, principalmente a las personas desempleadas o en situación de vulnerabilidad y que les permitan adquirir habilidades y conocimientos para alcanzar un mejor nivel de vida y contribuir al desarrollo económico de sus familias y comunidades.

INSTITUTO DE FORMACIÓN PARA EL TRABAJO DEL ESTADO DE TABASCO

Cuenta Pública 2025					
Estado de Situación Financiera Detallado - LDF					
Al 31 de diciembre de 2024 y al 31 de diciembre de 2025					
(PESOS)					
Concepto	31 de diciembre		Concepto	31 de diciembre	
	2025	2024		2025	2024
ACTIVO			PASIVO		
Activo Circulante			Activo Circulante		
a. Efectivo y Equivalentes (a=a1+a2+a3+a4+a5+a6+a7)	4,161,871	26,369,492	a. Cuentas por Pagar a Corto Plazo (a=a1+a2+a3+a4+a5+a6+a7+a8+a9)	4,371,377	26,746,243
a1) Efectivo	0	0	a1) Servicios Personales por Pagar a Corto Plazo	0	1,465,349
a2) Bancos/Tesorería	4,161,871	26,369,492	a2) Proveedores por Pagar a Corto Plazo	636,478	459,427
a3) Bancos/Dependencias y Otros	0	0	a3) Contratistas por Obras Públicas por Pagar a Corto Plazo	0	0
a4) Inversiones Temporales (Hasta 3 meses)	0	0	a4) Participaciones y Aportaciones por Pagar a Corto Plazo	0	0
a5) Fondos con Afectación Específica	0	0	a5) Transferencias Otorgadas por Pagar a Corto Plazo	0	0
a6) Depósitos de Fondos de Terceros en Garantía y/o Administración	0	0	a6) Intereses, Comisiones y Otros Gastos de la Deuda Pública por Pagar a Corto Plazo	0	0
a7) Otros Efectivos y Equivalentes	0	0	a7) Retenciones y Contribuciones por Pagar a Corto Plazo	3,719,453	4,554,992
b. Derechos a Recibir Efectivo o Equivalentes (b=b1+b2+b3+b4+b5+b6+b7)	1,274	925	a8) Devoluciones de la Ley de Ingresos por Pagar a Corto Plazo	15,446	20,266,475
b1) Inversiones Financieras de Corto Plazo	0	0	a9) Otras Cuentas por Pagar a Corto Plazo	0	0
b2) Cuentas por Cobrar a Corto Plazo	0	0	b. Documentos por Pagar a Corto Plazo (b=b1+b2+b3)	0	0
b3) Deudores Diversos por Cobrar a Corto Plazo	1,271	923	b1) Documentos Comerciales por Pagar a Corto Plazo	0	0
b4) Ingresos por Recuperar a Corto Plazo	0	0	b2) Documentos con Contratistas por Obras Públicas por Pagar a Corto Plazo	0	0
b5) Deudores por Anticipos de la Tesorería a Corto Plazo	0	0	b3) Otros Documentos por Pagar a Corto Plazo	0	0
b6) Préstamos Otorgados a Corto Plazo	0	0	c. Porción a Corto Plazo de la Deuda Pública a Largo Plazo (c=c1+c2)	0	0
b7) Otros Derechos a Recibir Efectivo o Equivalentes a Corto Plazo	3	2	c1) Porción a Corto Plazo de la Deuda Pública	0	0
c. Derechos a Recibir Bienes o Servicios (c=c1+c2+c3+c4+c5)	0	0	c2) Porción a Corto Plazo de Arrendamiento Financiero	0	0
c1) Anticipo a Proveedores por Adquisición de Bienes y Prestación de Servicios a Corto Plazo	0	0	d. Títulos y Valores a Corto Plazo	0	0
c2) Anticipo a Proveedores por Adquisición de Bienes Inmuebles y Muebles a Corto Plazo	0	0	e. Pasivos Diferidos a Corto Plazo (e=e1+e2+e3)	0	0
c3) Anticipo a Proveedores por Adquisición de Bienes Intangibles a Corto Plazo	0	0	e1) Ingresos Cobrados por Adelantado a Corto Plazo	0	0
c4) Anticipo a Contratistas por Obras Públicas a Corto Plazo	0	0	e2) Intereses Cobrados por Adelantado a Corto Plazo	0	0
c5) Otros Derechos a Recibir Bienes o Servicios a Corto Plazo	0	0	e3) Otros Pasivos Diferidos a Corto Plazo	0	0
d. Inventarios (d=d1+d2+d3+d4+d5)	0	0	f. Fondos y Bienes de Terceros en Garantía y/o Administración a Corto Plazo (f=f1+f2+f3+f4+f5+f6)	0	0
d1) Inventario de Mercancías para Venta	0	0	f1) Fondos en Garantía a Corto Plazo	0	0
d2) Inventario de Mercancías Terminadas	0	0	f2) Fondos en Administración a Corto Plazo	0	0
d3) Inventario de Mercancías en Proceso de Elaboración	0	0	f3) Fondos Contingentes a Corto Plazo	0	0
d4) Inventario de Materias Primas, Materiales y Suministros para Producción	0	0	f4) Fondos de Fideicomisos, Mandatos y Contratos Análogos a Corto Plazo	0	0
d5) Bienes en Tránsito	0	0	f5) Otros Fondos de Terceros en Garantía y/o Administración a Corto Plazo	0	0
e. Almacenes	0	0	f6) Valores y Bienes en Garantía a Corto Plazo	0	0
f. Estimación por Pérdida o Deterioro de Activos Circulantes (f=f1+f2)	0	0	g. Provisiones a Corto Plazo (g=g1+g2+g3)	0	0
f1) Estimación para Cuentas Incobrables por Derechos a Recibir Efectivo o Equivalentes	0	0	g1) Provisión para Demandas y Juicios a Corto Plazo	0	0
f2) Estimación por Deterioro de Inventarios	0	0	g2) Provisión para Contingencias a Corto Plazo	0	0
g. Otros Activos Circulantes (g=g1+g2+g3+g4)	0	0	g3) Otras Provisiones a Corto Plazo	0	0
g1) Valores en Garantía	0	0	h. Otros Pasivos a Corto Plazo (h=h1+h2+h3)	14,511	0
g2) Bienes en Garantía(excluye depósitos de fondos)	0	0	h1) Ingresos por Clasificar	2	0
g3) Bienes Derivados de Embargos, Decomisos, Aseguramientos y Dación en pago	0	0	h2) Recaudación por Participar	0	0
g4) Adquisición con Fondos de Terceros	0	0	h3) Otros Pasivos Circulantes	14,509	0
IA. Total de Activos Circulantes (IA=a+b+c+d+e+f+g)	4,163,145	26,370,417	HA. Total de Pasivos Circulantes (HA=a+b+c+d+e+f+g+h)	4,385,888	26,746,243
Activo No Circulante			Pasivo No Circulantes		
a. Inversiones Financieras a Largo Plazo	0	0	a. Cuentas por Pagar a Largo Plazo	0	0
b. Derechos a Recibir Efectivo o Equivalentes a Largo Plazo	0	0	b. Documentos por Pagar a Largo Plazo	0	0
c. Bienes Inmuebles, Infraestructura y Construcciones en Proceso	101,179,645	101,179,645	c. Deuda Pública a Largo Plazo	0	0
d. Bienes Muebles	18,966,260	19,198,396	d. Pasivos Diferidos a Largo Plazo	0	0
e. Activos Intangibles	59,879	59,879	e. Fondos y Bienes de Terceros en Garantía y/o en Administración a Largo Plazo	0	0
f. Depreciación, Deterioro y Amortización Acumulada de Bienes	-35,792,209	-34,726,292	f. Provisiones a Largo Plazo	0	0
g. Activos Diferidos	0	0	HB. Total de Pasivos No Circulantes (HB=a+b+c+d+e+f)	0	0
h. Estimación por Pérdida o Deterioro de Activos no Circulantes	0	0	II. Total del Pasivo (II=HA+HB)	4,385,888	26,746,243
i. Otros Activos No Circulantes	0	0	HACIENDA PÚBLICA/PATRIMONIO		
			IIA. Hacienda Pública/Patrimonio Contribuido (IIA=a+b+c)	125,569,834	125,569,834

INSTITUTO DE FORMACIÓN PARA EL TRABAJO DEL ESTADO DE TABASCO

Cuenta Pública 2025					
Estado de Situación Financiera Detallado - LDF					
Al 31 de diciembre de 2024 y al 31 de diciembre de 2025					
(PESOS)					
Concepto	31 de diciembre		Concepto	31 de diciembre	
	2025	2024		2025	2024
IB. Total de Activos No Circulantes (B+a+b+c+d+e+f+g+h+i)	84,413,575	85,711,628	a. Aportaciones	89,782,804	89,782,804
I. Total del Activo (I=A+IB)	88,576,720	112,882,845	b. Donaciones de Capital	35,787,030	35,787,030
			c. Actualización de la Hacienda Pública/ Patrimonio	0	0
			III. Hacienda Pública/Patrimonio Generado (III=B+a-b+c+d+e)	-41,379,882	-60,236,832
			a. Resultados del Ejercicio (Ahorro / Desahorro)	-1,298,053	-3,720,570
			b. Resultados de Ejercicios Anteriores	-20,789,230	-17,068,660
			c. Revalúos	0	0
			d. Reservas	0	0
			e. Rectificaciones de Resultados de Ejercicios Anteriores	-19,291,719	-19,444,802
			IIIC. Exceso o Insuficiencia en la Actualización de la Hacienda Pública/Patrimonio (IIIC=a-b)	0	0
			a. Resultado por Posición Monetaria	0	0
			b. Resultado por Tenencia de Activos no Monetarios	0	0
			III. Total Hacienda Pública/ Patrimonio (III=IIIA+IIIB+IIIC)	84,190,832	85,335,882
			IV. Total del Pasivo y Hacienda Pública / Patrimonio (IV=II+III)	88,576,720	112,882,845

INSTITUTO DE FORMACIÓN PARA EL TRABAJO DEL ESTADO DE TABASCO

Cuenta Pública 2025 Informe Analítico de la Deuda Pública y Otros Pasivos - LDF Del 1 de enero al 31 de diciembre de 2025 (PESOS)							
Denominación de la Deuda Pública y Otros Pasivos (c)	Saldo al 31 de diciembre de 2024 (d)	Disposiciones del Periodo (e)	Amortizaciones del Periodo (f)	Revaluaciones, Reclasificaciones y Otros Ajustes (g)	Saldo Final del Periodo (h) h=d+e+f+g	Pago de Intereses del Periodo (i)	Pago de Comisiones y demás costos asociados durante el Periodo (j)
1. Deuda Pública (1=A+B)	0	0	0	0	0	0	0
A. Corto Plazo (A=a1+a2+a3)	0	0	0	0	0	0	0
a1) Instituciones de Crédito	0	0	0	0	0	0	0
a2) Títulos y Valores	0	0	0	0	0	0	0
a3) Arrendamientos Financieros	0	0	0	0	0	0	0
B. Largo Plazo (B=b1+b2+b3)	0	0	0	0	0	0	0
b1) Instituciones de Crédito	0	0	0	0	0	0	0
b2) Títulos y Valores	0	0	0	0	0	0	0
b3) Arrendamientos Financieros	0	0	0	0	0	0	0
2. Otros Pasivos	26,746,243				4,385,888		
3. Total de la Deuda Pública y Otros Pasivos (3=1+2)	26,746,243	0	0	0	4,385,888	0	0
4. Deuda Contingente 1 (Informativo)	0	0	0	0	0	0	0
A. Deuda Contingente 1	0	0	0	0	0	0	0
B. Deuda Contingente 2	0	0	0	0	0	0	0
C. Deuda Contingente XX	0	0	0	0	0	0	0
5. Valor de Instrumentos Bono Cupón Cero 2 (Informativo)	0	0	0	0	0	0	0
A. Instrumento Bono Cupón Cero 1	0	0	0	0	0	0	0
B. Instrumento Bono Cupón Cero 2	0	0	0	0	0	0	0
C. Instrumento Bono Cupón Cero XX	0	0	0	0	0	0	0

1 Se refiere a cualquier Financiamiento sin fuente o garantía de pago definida, que sea asumida de manera solidaria o subsidiaria por las Entidades Federativas con sus Municipios, organismos descentralizados y empresas de participación estatal mayoritaria y fideicomisos, locales o municipales, y por los Municipios con sus respectivos organismos descentralizados y empresas de participación municipal mayoritaria.

2 Se refiere al valor del Bono Cupón Cero que respalda el pago de los créditos asociados al mismo (Activo).

Obligaciones a Corto Plazo	Monto Contratado (l)	Plazo Pactado (m)	Tasa de Interés (n)	Comisiones y Costos Relacionados (o)	Tasa Efectiva (p)
6. Obligaciones a Corto Plazo (Informativo)	0	0		0	
A. Crédito 1	0	0		0	
A. Crédito 2	0	0		0	
A. Crédito XX	0	0		0	

INSTITUTO DE FORMACIÓN PARA EL TRABAJO DEL ESTADO DE TABASCO

CUENTA PÚBLICA

2025



TABASCO

Cuenta Pública 2025										
Informe Analítico de Obligaciones Diferentes de Financiamientos - LDF										
Del 1 de enero al 31 de diciembre de 2025										
(PESOS)										
Denominación de las Obligaciones Diferentes de Financiamiento (c)	Fecha del Contrato (d)	Fecha de inicio de operación del proyecto (e)	Fecha de vencimiento (f)	Monto de la inversión pactado (g)	Plazo pactado (h)	Monto promedio mensual del pago de la contraprestación (i)	Monto promedio mensual del pago de la contraprestación correspondiente al pago de inversión (j)	Monto pagado de la inversión al 31 de diciembre de 2025 (k)	Monto pagado de la inversión actualizado al 31 de diciembre de 2025 (l)	Saldo pendiente por pagar de la inversión al 31 de diciembre de 2025 (m=g-l)
A. Asociaciones Público Privadas (APP's)				0		0	0	0	0	0
B. Otros Instrumentos				0		0	0	0	0	0
C. Total de Obligaciones Diferentes de Financiamiento				0		0	0	0	0	0

INSTITUTO DE FORMACIÓN PARA EL TRABAJO DEL ESTADO DE TABASCO

CUENTA PÚBLICA

2025



Cuenta Pública 2025
Balance Presupuestario - LDF
Del 1 de enero al 31 de diciembre de 2025
(PESOS)

Concepto	Estimado/ Aprobado	Devengado	Recaudado/ Pagado
A. Ingresos Totales (A=A1+A2+A3)	132,714,400	129,126,059	129,126,059
A1. Ingresos de Libre Disposición	55,809,609	64,557,311	64,557,311
A2. Transferencias Federales Etiquetadas	76,904,799	64,568,748	64,568,748
A3. Financiamiento Neto	0	0	0
B. Egresos Presupuestarios (B=B1+B2)	132,714,400	129,126,059	124,832,453
B1. Gasto No Etiquetado (sin incluir Amortización de la Deuda Pública)	55,809,609	64,557,311	62,558,168
B2. Gasto Etiquetado (sin incluir Amortización de la Deuda Pública)	76,904,799	64,568,748	62,274,285
C. Remanentes del Ejercicio Anterior (C=C1+C2)	0	0	0
C1. Remanentes de Ingresos de Libre Disposición aplicados en el periodo	0	0	0
C2. Remanentes de Transferencias Federales Etiquetadas aplicados en el periodo	0	0	0
I. Balance Presupuestario (I=A-B+C)	0	0	4,293,606
II. Balance Presupuestario sin Financiamiento Neto (II=I-A3)	0	0	4,293,606
III. Balance Presupuestario sin Financiamiento Neto Y sin Remanentes del Ejercicio Anterior (III=II-C)	0	0	4,293,606

Concepto	Estimado / Aprobado	Devengado	Recaudado / Pagado
E. Intereses, Comisiones y Gastos de la Deuda (E=E1+E2)	0	0	0
E1. Intereses, Comisiones y Gastos de la Deuda con Gasto No Etiquetado	0	0	0
E2. Intereses, Comisiones y Gastos de la Deuda con Gasto Etiquetado	0	0	0
IV. Balance Primario (IV=III+E)	0	0	4,293,606

Concepto	Estimado/ Aprobado	Devengado	Recaudado/ Pagado
F. Financiamiento (F=F1+F2)	0	0	0
F1. Financiamiento con Fuente de Pago de Ingresos de Libre Disposición	0	0	0
F2. Financiamiento con Fuente de Pago de Transferencias Federales Etiquetadas	0	0	0
G. Amortización de la Deuda (G=G1+G2)	0	0	0
G1. Amortización de la Deuda Pública con Gasto No Etiquetado	0	0	0
G2. Amortización de la Deuda Pública con Gasto Etiquetado	0	0	0
A3. Financiamiento Neto (A3=F-G)	0	0	0

ADICIONAL LDF

INSTITUTO DE FORMACIÓN PARA EL TRABAJO DEL ESTADO DE TABASCO

CUENTA PÚBLICA

2025



Cuenta Pública 2025
Balance Presupuestario - LDF
Del 1 de enero al 31 de diciembre de 2025
(PESOS)

Concepto	Estimado/ Aprobado	Devengado	Recaudado/ Pagado
A1. Ingresos de Libre Disposición	55,809,609	64,557,311	64,557,311
A3.1 Financiamiento Neto con Fuente de Pago de Ingresos de Libre Disposición (A3.1=F1-G1)	0	0	0
F1. Financiamiento con Fuente de Pago de Ingresos de Libre Disposición	0	0	0
G1. Amortización de la Deuda Pública con Gasto No Etiquetado	0	0	0
B1. Gasto No Etiquetado(sin incluir Amortización de la Deuda Pública)	55,809,609	64,557,311	62,558,168
C1. Remanentes de Ingresos de Libre Disposición aplicados en el periodo	0	0	0
V. Balance Presupuestario de Recursos Disponibles (V=A1+A3.1-B1+C1)	0	0	1,999,143
VI. Balance Presupuestario de Recursos Disponibles sin Financiamiento Neto (VI=V-A3.1)	0	0	1,999,143

Concepto	Estimado/ Aprobado	Devengado	Recaudado/ Pagado
A2. Transferencias Federales Etiquetadas	76,904,799	64,568,748	64,568,748
A3.2. Financiamiento Neto con Fuente de Pago de Transferencias Federales Etiquetadas (A3.2=F2-G2)	0	0	0
F2. Financiamiento con Fuente de Pago de Transferencias Federales Etiquetadas	0	0	0
G2. Amortización de la Deuda Pública con Gasto Etiquetado	0	0	0
B2. Gasto Etiquetado(sin incluir Amortización de la Deuda Pública)	76,904,799	64,568,748	62,274,285
C2. Remanentes de Transferencias Federales Etiquetadas aplicados en el periodo	0	0	0
VII. Balance Presupuestario de Recursos Etiquetados (VII=A2+A3.2-B2+C2)	0	0	2,294,463
VIII. Balance Presupuestario de Recursos Etiquetados sin Financiamiento Neto (VIII=VII-A3.2)	0	0	2,294,463

ADICIONAL LDF

INSTITUTO DE FORMACIÓN PARA EL TRABAJO DEL ESTADO DE TABASCO

CUENTA PÚBLICA

2025



Cuenta Pública 2025						
Estado Analítico de Ingresos Detallado - LDF						
Del 1 de enero al 31 de diciembre de 2025						
(PESOS)						
Concepto	Ingreso					Diferencia
	Estimado	Ampliaciones / (Reducciones)	Modificado	Devengado	Recaudado	
Ingresos de Libre Disposición						
A. Impuestos	0	0	0	0	0	0
B. Cuotas y Aportaciones de Seguridad Social	0	0	0	0	0	0
C. Contribuciones de Mejoras	0	0	0	0	0	0
D. Derechos	0	0	0	0	0	0
E. Productos	0	0	0	0	0	0
F. Aprovechamientos	0	0	0	0	0	0
G. Ingresos por Ventas de Bienes y Prestación de Servicios	4,539,744	4,377,852	8,917,596	8,917,596	8,917,596	4,377,852
H. Participaciones (H=h1+h2+h3+h4+h5+h6+h7+h8+h9+h10+h11)	51,269,865	4,369,850	55,639,715	55,639,715	55,639,715	4,369,850
h1) Fondo General de Participaciones	51,269,865	4,369,850	55,639,715	55,639,715	55,639,715	4,369,850
h2) Fondo de Fomento Municipal	0	0	0	0	0	0
h3) Fondo de Fiscalización y Recaudación	0	0	0	0	0	0
h4) Fondo de Compensación	0	0	0	0	0	0
h5) Fondo de Extracción de Hidrocarburos	0	0	0	0	0	0
h6) Impuesto Especial Sobre Producción y Servicios	0	0	0	0	0	0
h7) 0.136% de la Recaudación Federal Participable	0	0	0	0	0	0
h8) 3.17% Sobre Extracción de Petróleo	0	0	0	0	0	0
h9) Gasolinas y Diésel	0	0	0	0	0	0
h10) Fondo del Impuesto Sobre la Renta	0	0	0	0	0	0
h11) Fondo de Estabilización de los Ingresos de las Entidades Federativas	0	0	0	0	0	0
I. Incentivos Derivados de la Colaboración Fiscal (I=i1+i2+i3+i4+i5)	0	0	0	0	0	0
i1) Tenencia o Uso de Vehículos	0	0	0	0	0	0
i2) Fondo de Compensación ISAN	0	0	0	0	0	0
i3) Impuesto Sobre Automóviles Nuevos	0	0	0	0	0	0
i4) Fondo de Compensación de Repecos-Intermedios	0	0	0	0	0	0
i5) Otros Incentivos Económicos	0	0	0	0	0	0
J. Transferencias y Asignaciones	0	0	0	0	0	0
K. Convenios	0	0	0	0	0	0
k1) Otros Convenios y Subsidios	0	0	0	0	0	0
L. Otros Ingresos de Libre Disposición (L=l1+l2)	0	0	0	0	0	0
l1) Participaciones en Ingresos Locales	0	0	0	0	0	0
l2) Otros Ingresos de Libre Disposición	0	0	0	0	0	0
I. Total de Ingresos de Libre Disposición (I=A+B+C+D+E+F+G+H+I+J+K+L)	55,809,609	8,747,702	64,557,311	64,557,311	64,557,311	8,747,702
Ingresos Excedentes de Ingresos de Libre Disposición						
Transferencias Federales Etiquetadas						
A. Aportaciones (A=a1+a2+a3+a4+a5+a6+a7+a8)	0	0	0	0	0	0
a1) Fondo de Aportaciones para la Nómina Educativa y Gasto Operativo	0	0	0	0	0	0
a2) Fondo de Aportaciones para los Servicios de Salud	0	0	0	0	0	0
a3) Fondo de Aportaciones para la Infraestructura Social	0	0	0	0	0	0
a4) Fondo de Aportaciones para el Fortalecimiento de los Municipios y de las Demarcaciones Territoriales del Distrito Federal	0	0	0	0	0	0
a5) Fondo de Aportaciones Múltiples	0	0	0	0	0	0

ADICIONAL LDF

INSTITUTO DE FORMACIÓN PARA EL TRABAJO DEL ESTADO DE TABASCO

Cuenta Pública 2025 Estado Analítico de Ingresos Detallado - LDF Del 1 de enero al 31 de diciembre de 2025 (PESOS)						
Concepto	Ingreso					Diferencia
	Estimado	Ampliaciones / (Reducciones)	Modificado	Devengado	Recaudado	
a6) Fondo de Aportaciones para la Educación Tecnológica y de Adultos	0	0	0	0	0	0
a7) Fondo de Aportaciones para la Seguridad Pública de los Estados y del Distrito Federal	0	0	0	0	0	0
a8) Fondo de Aportaciones para el Fortalecimiento de las Entidades Federativas	0	0	0	0	0	0
B. Convenios (B=b1+b2+b3+b4)	76,904,799	-12,336,051	64,568,748	64,568,748	64,568,748	-12,336,051
b1) Convenios de Protección Social en Salud	0	0	0	0	0	0
b2) Convenios de Descentralización	0	0	0	0	0	0
b3) Convenios de Reasignación	0	0	0	0	0	0
b4) Otros Convenios y Subsidios	76,904,799	-12,336,051	64,568,748	64,568,748	64,568,748	-12,336,051
C. Fondos Distintos de Aportaciones (C=c1+c2)	0	0	0	0	0	0
c1) Fondo para Entidades Federativas y Municipios Productores de Hidrocarburos	0	0	0	0	0	0
c2) Fondo Minero	0	0	0	0	0	0
D. Transferencias, Asignaciones, Subsidios y Subvenciones, y Pensiones y Jubilaciones	0	0	0	0	0	0
E. Otras Transferencias Federales Etiquetadas	0	0	0	0	0	0
II. Total de Transferencias Federales Etiquetadas (II=A+B+C+D+E)	76,904,799	-12,336,051	64,568,748	64,568,748	64,568,748	-12,336,051
III. Ingresos Derivados de Financiamientos (III=A)	0	0	0	0	0	0
A. Ingresos Derivados de Financiamientos	0	0	0	0	0	0
IV. Total de Ingresos (IV=I+II+III)	132,714,408	-3,588,349	129,126,059	129,126,059	129,126,059	-3,588,349
Datos Informativos						
1. Ingresos Derivados de Financiamientos con Fuente de Pago de Ingresos de Libre Disposición	0	0	0	0	0	0
2. Ingresos Derivados de Financiamientos con Fuente de Pago de Transferencias Federales Etiquetadas	0	0	0	0	0	0
3. Ingresos Derivados de Financiamientos (3=1+2)	0	0	0	0	0	0

INSTITUTO DE FORMACIÓN PARA EL TRABAJO DEL ESTADO DE TABASCO

Cuenta Pública 2025						
Estado Análítico del Ejercicio del Presupuesto de Egresos Detallado - LDF						
Clasificación por Objeto del Gasto (Capítulo y Concepto)						
Del 1 de enero al 31 de diciembre de 2025						
(PESOS)						
Concepto	Egresos					Subejercicio
	Aprobado	Ampliaciones / (Reducciones)	Modificado	Devengado	Pagado	
I. Gasto No Etiquetado (I=A+B+C+D+E+F+G+H+I)	55,809,609	8,747,702	64,557,311	64,557,311	62,558,168	0
A. Servicios Personales (A=a1+a2+a3+a4+a5+a6+a7)	49,634,357	147,113	49,781,470	49,781,470	48,438,810	0
a1) Remuneraciones al Personal de Carácter Permanente	32,099,078	-10,022,203	22,076,875	22,076,875	21,438,099	0
a2) Remuneraciones al Personal de Carácter Transitorio	0	0	0	0	0	0
a3) Remuneraciones Adicionales y Especiales	6,273,822	504,177	6,777,999	6,777,999	6,301,465	0
a4) Seguridad Social	9,791,753	-6,466,485	3,325,268	3,325,268	3,325,268	0
a5) Otras Prestaciones Sociales y Económicas	1,469,704	15,672,824	17,142,528	17,142,528	16,915,178	0
a6) Previsiones	0	0	0	0	0	0
a7) Pago de Estímulos a Servidores Públicos	0	458,800	458,800	458,800	458,800	0
B. Materiales y Suministros (B=b1+b2+b3+b4+b5+b6+b7+b8+b9)	1,208,500	1,572,092	2,780,592	2,780,592	2,780,592	0
b1) Materiales de Administración, Emisión de Documentos y Artículos Oficiales	674,500	692,063	1,366,563	1,366,563	1,366,563	0
b2) Alimentos y Utensilios	53,000	63,696	116,696	116,696	116,696	0
b3) Materias Primas y Materiales de Producción y Comercialización	0	0	0	0	0	0
b4) Materiales y Artículos de Construcción y de Reparación	57,000	143,931	200,931	200,931	200,931	0
b5) Productos Químicos, Farmacéuticos y de Laboratorio	13,000	43,292	56,292	56,292	56,292	0
b6) Combustibles, Lubricantes y Aditivos	368,000	198,140	566,140	566,140	566,140	0
b7) Vestuario, Blancos, Prendas de Protección y Artículos Deportivos	12,000	115,621	127,621	127,621	127,621	0
b8) Materiales y Suministros para Seguridad	0	0	0	0	0	0
b9) Herramientas, Refacciones y Accesorios Menores	31,000	315,349	346,349	346,349	346,349	0
C. Servicios Generales (C=c1+c2+c3+c4+c5+c6+c7+c8+c9)	4,966,752	7,028,497	11,995,249	11,995,249	11,338,766	0
c1) Servicios Básicos	461,500	548,716	1,010,216	1,010,216	1,010,216	0
c2) Servicios de Arrendamiento	1,444,000	996,259	2,440,259	2,440,259	2,424,043	0
c3) Servicios Profesionales, Científicos, Técnicos y Otros Servicios	106,000	78,103	184,103	184,103	184,103	0
c4) Servicios Financieros, Bancarios y Comerciales	200,000	12,114	212,114	212,114	212,114	0
c5) Servicios de Instalación, Reparación, Mantenimiento y Conservación	403,000	327,861	730,861	730,861	730,861	0
c6) Servicios de Comunicación Social y Publicidad	0	0	0	0	0	0
c7) Servicios de Traslado y Viáticos	100,000	28,868	128,868	128,868	128,868	0
c8) Servicios Oficiales	0	254,608	254,608	254,608	254,608	0
c9) Otros Servicios Generales	2,252,252	4,781,968	7,034,220	7,034,220	6,393,953	0
D. Transferencias, Asignaciones, Subsidios y Otras Ayudas (D=d1+d2+d3+d4+d5+d6+d7+d8+d9)	0	0	0	0	0	0
d1) Transferencias Internas y Asignaciones al Sector Público	0	0	0	0	0	0
d2) Transferencias al Resto del Sector Público	0	0	0	0	0	0
d3) Subsidios y Subvenciones	0	0	0	0	0	0

INSTITUTO DE FORMACIÓN PARA EL TRABAJO DEL ESTADO DE TABASCO

CUENTA PÚBLICA

2025



Cuenta Pública 2025						
Estado Analítico del Ejercicio del Presupuesto de Egresos Detallado - LDF						
Clasificación por Objeto del Gasto (Capítulo y Concepto)						
Del 1 de enero al 31 de diciembre de 2025						
(PESOS)						
Concepto	Egresos					Subejercicio
	Aprobado	Ampliaciones / (Reducciones)	Modificado	Devengado	Pagado	
d4) Ayudas Sociales	0	0	0	0	0	0
d5) Pensiones y Jubilaciones	0	0	0	0	0	0
d6) Transferencias a Fideicomisos, Mandatos y Otros Análogos	0	0	0	0	0	0
d7) Transferencias a la Seguridad Social	0	0	0	0	0	0
d8) Donativos	0	0	0	0	0	0
d9) Transferencias al Exterior	0	0	0	0	0	0
E. Bienes Muebles, Inmuebles e Intangibles (E=e1+e2+e3+e4+e5+e6+e7+e8+e9)	0	0	0	0	0	0
e1) Mobiliario y Equipo de Administración	0	0	0	0	0	0
e2) Mobiliario y Equipo Educacional y Recreativo	0	0	0	0	0	0
e3) Equipo e Instrumental Médico y de Laboratorio	0	0	0	0	0	0
e4) Vehículos y Equipo de Transporte	0	0	0	0	0	0
e5) Equipo de Defensa y Seguridad	0	0	0	0	0	0
e6) Maquinaria, Otros Equipos y Herramientas	0	0	0	0	0	0
e7) Activos Biológicos	0	0	0	0	0	0
e8) Bienes Inmuebles	0	0	0	0	0	0
e9) Activos Intangibles	0	0	0	0	0	0
F. Inversión Pública (F=f1+f2+f3)	0	0	0	0	0	0
f1) Obra Pública en Bienes de Dominio Público	0	0	0	0	0	0
f2) Obra Pública en Bienes Propios	0	0	0	0	0	0
f3) Proyectos Productivos y Acciones de Fomento	0	0	0	0	0	0
G. Inversiones Financieras y Otras Provisiones (G=g1+g2+g3+g4+g5+g6+g7)	0	0	0	0	0	0
g1) Inversiones para el Fomento de Actividades Productivas	0	0	0	0	0	0
g2) Acciones y Participaciones de Capital	0	0	0	0	0	0
g3) Compra de Títulos y Valores	0	0	0	0	0	0
g4) Concesión de Préstamos	0	0	0	0	0	0
g5) Inversiones en Fideicomisos, Mandatos y Otros Análogos	0	0	0	0	0	0
Fideicomiso de Desastres Naturales (Informativo)	0	0	0	0	0	0
g6) Otras Inversiones Financieras	0	0	0	0	0	0
g7) Provisiones para Contingencias y Otras Erogaciones Especiales	0	0	0	0	0	0
H. Participaciones y Aportaciones (H=h1+h2+h3)	0	0	0	0	0	0
h1) Participaciones	0	0	0	0	0	0
h2) Aportaciones	0	0	0	0	0	0
h3) Convenios	0	0	0	0	0	0
I. Deuda Pública (I=i1+i2+i3+i4+i5+i6+i7)	0	0	0	0	0	0

INSTITUTO DE FORMACIÓN PARA EL TRABAJO DEL ESTADO DE TABASCO

Cuenta Pública 2025						
Estado Analítico del Ejercicio del Presupuesto de Egresos Detallado - LDF						
Clasificación por Objeto del Gasto (Capítulo y Concepto)						
Del 1 de enero al 31 de diciembre de 2025						
(PESOS)						
Concepto	Egresos					Subejercicio
	Aprobado	Ampliaciones / (Reducciones)	Modificado	Devengado	Pagado	
i1) Amortización de la Deuda Pública	0	0	0	0	0	0
i2) Intereses de la Deuda Pública	0	0	0	0	0	0
i3) Comisiones de la Deuda Pública	0	0	0	0	0	0
i4) Gastos de la Deuda Pública	0	0	0	0	0	0
i5) Costos por Coberturas	0	0	0	0	0	0
i6) Apoyos Financieros	0	0	0	0	0	0
i7) Adeudos de Ejercicios Fiscales Anteriores (ADEFAS)	0	0	0	0	0	0
II. Gasto Etiquetado (II=A+B+C+D+E+F+G+H+I)	76,904,799	-12,336,051	64,568,748	64,568,748	62,274,285	0
A. Servicios Personales (A=a1+a2+a3+a4+a5+a6+a7)	74,451,536	-12,334,736	62,116,800	62,116,800	59,822,337	0
a1) Remuneraciones al Personal de Carácter Permanente	48,148,617	-5,763,577	42,385,040	42,385,040	41,339,883	0
a2) Remuneraciones al Personal de Carácter Transitorio	0	0	0	0	0	0
a3) Remuneraciones Adicionales y Especiales	9,410,733	-4,601,018	4,809,715	4,809,715	4,423,797	0
a4) Seguridad Social	14,687,631	-5,452,622	9,235,009	9,235,009	8,371,621	0
a5) Otras Prestaciones Sociales y Económicas	2,204,555	3,482,481	5,687,036	5,687,036	5,687,036	0
a6) Previsiones	0	0	0	0	0	0
a7) Pago de Estímulos a Servidores Públicos	0	0	0	0	0	0
B. Materiales y Suministros (B=b1+b2+b3+b4+b5+b6+b7+b8+b9)	0	0	0	0	0	0
b1) Materiales de Administración, Emisión de Documentos y Artículos Oficiales	0	0	0	0	0	0
b2) Alimentos y Utensilios	0	0	0	0	0	0
b3) Materias Primas y Materiales de Producción y Comercialización	0	0	0	0	0	0
b4) Materiales y Artículos de Construcción y de Reparación	0	0	0	0	0	0
b5) Productos Químicos, Farmacéuticos y de Laboratorio	0	0	0	0	0	0
b6) Combustibles, Lubricantes y Aditivos	0	0	0	0	0	0
b7) Vestuario, Blancos, Prendas de Protección y Artículos Deportivos	0	0	0	0	0	0
b8) Materiales y Suministros para Seguridad	0	0	0	0	0	0
b9) Herramientas, Refacciones y Accesorios Menores	0	0	0	0	0	0
C. Servicios Generales (C=c1+c2+c3+c4+c5+c6+c7+c8+c9)	2,453,263	-1,315	2,451,948	2,451,948	2,451,948	0
c1) Servicios Básicos	926,863	133,077	1,059,940	1,059,940	1,059,940	0
c2) Servicios de Arrendamiento	1,526,400	-134,392	1,392,008	1,392,008	1,392,008	0
c3) Servicios Profesionales, Científicos, Técnicos y Otros Servicios	0	0	0	0	0	0
c4) Servicios Financieros, Bancarios y Comerciales	0	0	0	0	0	0
c5) Servicios de Instalación, Reparación, Mantenimiento y Conservación	0	0	0	0	0	0
c6) Servicios de Comunicación Social y Publicidad	0	0	0	0	0	0
c7) Servicios de Traslado y Viáticos	0	0	0	0	0	0

INSTITUTO DE FORMACIÓN PARA EL TRABAJO DEL ESTADO DE TABASCO

CUENTA PÚBLICA

2025



Cuenta Pública 2025						
Estado Analítico del Ejercicio del Presupuesto de Egresos Detallado - LDF						
Clasificación por Objeto del Gasto (Capítulo y Concepto)						
Del 1 de enero al 31 de diciembre de 2025						
(PESOS)						
Concepto	Egresos					Subejercicio
	Aprobado	Ampliaciones / (Reducciones)	Modificado	Devengado	Pagado	
c8) Servicios Oficiales	0	0	0	0	0	0
c9) Otros Servicios Generales	0	0	0	0	0	0
D. Transferencias, Asignaciones, Subsidios y Otras Ayudas (D=d1+d2+d3+d4+d5+d6+d7+d8+d9)	0	0	0	0	0	0
d1) Transferencias Internas y Asignaciones al Sector Público	0	0	0	0	0	0
d2) Transferencias al Resto del Sector Público	0	0	0	0	0	0
d3) Subsidios y Subvenciones	0	0	0	0	0	0
d4) Ayudas Sociales	0	0	0	0	0	0
d5) Pensiones y Jubilaciones	0	0	0	0	0	0
d6) Transferencias a Fideicomisos, Mandatos y Otros Análogos	0	0	0	0	0	0
d7) Transferencias a la Seguridad Social	0	0	0	0	0	0
d8) Donativos	0	0	0	0	0	0
d9) Transferencias al Exterior	0	0	0	0	0	0
E. Bienes Muebles, Inmuebles e Intangibles (E=e1+e2+e3+e4+e5+e6+e7+e8+e9)	0	0	0	0	0	0
e1) Mobiliario y Equipo de Administración	0	0	0	0	0	0
e2) Mobiliario y Equipo Educativo y Recreativo	0	0	0	0	0	0
e3) Equipo e Instrumental Médico y de Laboratorio	0	0	0	0	0	0
e4) Vehículos y Equipo de Transporte	0	0	0	0	0	0
e5) Equipo de Defensa y Seguridad	0	0	0	0	0	0
e6) Maquinaria, Otros Equipos y Herramientas	0	0	0	0	0	0
e7) Activos Biológicos	0	0	0	0	0	0
e8) Bienes Inmuebles	0	0	0	0	0	0
e9) Activos Intangibles	0	0	0	0	0	0
F. Inversión Pública (F=f1+f2+f3)	0	0	0	0	0	0
f1) Obra Pública en Bienes de Dominio Público	0	0	0	0	0	0
f2) Obra Pública en Bienes Propios	0	0	0	0	0	0
f3) Proyectos Productivos y Acciones de Fomento	0	0	0	0	0	0
G. Inversiones Financieras y Otras Provisiones (G=g1+g2+g3+g4+g5+g6+g7)	0	0	0	0	0	0
g1) Inversiones para el Fomento de Actividades Productivas	0	0	0	0	0	0
g2) Acciones y Participaciones de Capital	0	0	0	0	0	0
g3) Compra de Títulos y Valores	0	0	0	0	0	0
g4) Concesión de Préstamos	0	0	0	0	0	0
g5) Inversiones en Fideicomisos, Mandatos y Otros Análogos	0	0	0	0	0	0
Fideicomiso de Desastres Naturales (Informativo)	0	0	0	0	0	0

ADICIONAL LDF

INSTITUTO DE FORMACIÓN PARA EL TRABAJO DEL ESTADO DE TABASCO

CUENTA PÚBLICA

2025



TABASCO

Cuenta Pública 2025						
Estado Analítico del Ejercicio del Presupuesto de Egresos Detallado - LDF						
Clasificación por Objeto del Gasto (Capítulo y Concepto)						
Del 1 de enero al 31 de diciembre de 2025						
(PESOS)						
Concepto	Egresos					Subejercicio
	Aprobado	Ampliaciones / (Reducciones)	Modificado	Devengado	Pagado	
g6) Otras Inversiones Financieras	0	0	0	0	0	0
g7) Provisiones para Contingencias y Otras Erogaciones Especiales	0	0	0	0	0	0
H. Participaciones y Aportaciones (H=h1+h2+h3)	0	0	0	0	0	0
h1) Participaciones	0	0	0	0	0	0
h2) Aportaciones	0	0	0	0	0	0
h3) Convenios	0	0	0	0	0	0
I. Deuda Pública (I=i1+i2+i3+i4+i5+i6+i7)	0	0	0	0	0	0
i1) Amortización de la Deuda Pública	0	0	0	0	0	0
i2) Intereses de la Deuda Pública	0	0	0	0	0	0
i3) Comisiones de la Deuda Pública	0	0	0	0	0	0
i4) Gastos de la Deuda Pública	0	0	0	0	0	0
i5) Costos por Coberturas	0	0	0	0	0	0
i6) Apoyos Financieros	0	0	0	0	0	0
i7) Adeudos de Ejercicios Fiscales Anteriores (ADEFAS)	0	0	0	0	0	0
III. Total de Egresos (III=I+II)	132,714,408	-3,588,349	129,126,059	129,126,059	124,832,453	0

INSTITUTO DE FORMACIÓN PARA EL TRABAJO DEL ESTADO DE TABASCO

CUENTA PÚBLICA

2025



TABASCO

Cuenta Pública 2025						
Estado Analítico del Ejercicio del Presupuesto de Egresos Detallado - LDF						
Clasificación Administrativa						
Del 1 de enero al 31 de diciembre de 2025						
(PESOS)						
Concepto	Egresos					Subejercicio
	Aprobado	Ampliaciones / (Reducciones)	Modificado	Devengado	Pagado	
I. Gasto No Etiquetado	55,809,609	8,747,702	64,557,311	64,557,311	62,558,168	0
INSTITUTO DE FORMACION PARA EL TRABAJO DEL ESTADO DE TABASCO	55,809,609	8,747,702	64,557,311	64,557,311	62,558,168	0
II. Gasto Etiquetado	76,904,799	-12,336,051	64,568,748	64,568,748	62,274,285	0
INSTITUTO DE FORMACION PARA EL TRABAJO DEL ESTADO DE TABASCO	76,904,799	-12,336,051	64,568,748	64,568,748	62,274,285	0
III. Total de Egresos (II+I+II)	132,714,408	-3,588,349	129,126,059	129,126,059	124,832,453	0

INSTITUTO DE FORMACIÓN PARA EL TRABAJO DEL ESTADO DE TABASCO

Cuenta Pública 2025						
Estado Analítico del Ejercicio del Presupuesto de Egresos Detallado - LDF						
Clasificación Funcional (Finalidad y Función)						
Del 1 de enero al 31 de diciembre de 2025						
(PESOS)						
Concepto	Egresos					Subejercicio
	Aprobado	Ampliaciones / (Reducciones)	Modificado	Devengado	Pagado	
I. Gasto No Etiquetado (I=A+B+C+D)	55,809,609	8,747,702	64,557,311	64,557,311	62,558,168	0
A. Gobierno (A=a1+a2+a3+a4+a5+a6+a7+a8) .	0	0	0	0	0	0
a1) Legislación	0	0	0	0	0	0
a2) Justicia	0	0	0	0	0	0
a3) Coordinación de la Política de Gobierno	0	0	0	0	0	0
a4) Relaciones Exteriores	0	0	0	0	0	0
a5) Asuntos Financieros y Hacendarios	0	0	0	0	0	0
a6) Seguridad Nacional	0	0	0	0	0	0
a7) Asuntos de Orden Público y de Seguridad Interior	0	0	0	0	0	0
a8) Otros Servicios Generales	0	0	0	0	0	0
B. Desarrollo Social (B=b1+b2+b3+b4+b5+b6+b7)	55,809,609	8,747,702	64,557,311	64,557,311	62,558,168	0
b1) Protección Ambiental	0	0	0	0	0	0
b2) Vivienda y Servicios a la Comunidad	0	0	0	0	0	0
b3) Salud	0	0	0	0	0	0
b4) Recreación, Cultura y Otras Manifestaciones Sociales	0	0	0	0	0	0
b5) Educación	55,809,609	8,747,702	64,557,311	64,557,311	62,558,168	0
b6) Protección Social	0	0	0	0	0	0
b7) Otros Asuntos Sociales	0	0	0	0	0	0
C. Desarrollo Económico (C=c1+c2+c3+c4+c5+c6+c7+c8+c9)	0	0	0	0	0	0
c1) Asuntos Económicos, Comerciales y Laborales en General	0	0	0	0	0	0
c2) Agropecuaria, Silvicultura, Pesca y Caza	0	0	0	0	0	0
c3) Combustibles y Energía	0	0	0	0	0	0
c4) Minería, Manufacturas y Construcción	0	0	0	0	0	0
c5) Transporte	0	0	0	0	0	0
c6) Comunicaciones	0	0	0	0	0	0
c7) Turismo	0	0	0	0	0	0
c8) Ciencia, Tecnología e Innovación	0	0	0	0	0	0
c9) Otras Industrias y Otros Asuntos Económicos	0	0	0	0	0	0
D. Otras No Clasificadas en Funciones Anteriores (D=d1+d2+d3+d4)	0	0	0	0	0	0
d1) Transacciones de la Deuda Pública / Costo Financiero de la Deuda	0	0	0	0	0	0
d2) Transferencias, Participaciones y Aportaciones entre Diferentes Niveles y Ordenes de Gobierno	0	0	0	0	0	0
d3) Saneamiento del Sistema Financiero	0	0	0	0	0	0
d4) Adeudos de Ejercicios Fiscales Anteriores	0	0	0	0	0	0

INSTITUTO DE FORMACIÓN PARA EL TRABAJO DEL ESTADO DE TABASCO

Cuenta Pública 2025						
Estado Analítico del Ejercicio del Presupuesto de Egresos Detallado - LDF						
Clasificación Funcional (Finalidad y Función)						
Del 1 de enero al 31 de diciembre de 2025						
(PESOS)						
Concepto	Egresos					Subejercicio
	Aprobado	Ampliaciones / (Reducciones)	Modificado	Devengado	Pagado	
II. Gasto Etiquetado (II=A+B+C+D)	76,904,799	-12,336,051	64,568,748	64,568,748	62,274,285	0
A. Gobierno (A=a1+a2+a3+a4+a5+a6+a7+a8)	0	0	0	0	0	0
a1) Legislación	0	0	0	0	0	0
a2) Justicia	0	0	0	0	0	0
a3) Coordinación de la Política de Gobierno	0	0	0	0	0	0
a4) Relaciones Exteriores	0	0	0	0	0	0
a5) Asuntos Financieros y Hacendarios	0	0	0	0	0	0
a6) Seguridad Nacional	0	0	0	0	0	0
a7) Asuntos de Orden Público y de Seguridad Interior	0	0	0	0	0	0
a8) Otros Servicios Generales	0	0	0	0	0	0
B. Desarrollo Social (B=b1+b2+b3+b4+b5+b6+b7)	76,904,799	-12,336,051	64,568,748	64,568,748	62,274,285	0
b1) Protección Ambiental	0	0	0	0	0	0
b2) Vivienda y Servicios a la Comunidad	0	0	0	0	0	0
b3) Salud	0	0	0	0	0	0
b4) Recreación, Cultura y Otras Manifestaciones Sociales	0	0	0	0	0	0
b5) Educación	76,904,799	-12,336,051	64,568,748	64,568,748	62,274,285	0
b6) Protección Social	0	0	0	0	0	0
b7) Otros Asuntos Sociales	0	0	0	0	0	0
C. Desarrollo Económico (C=c1+c2+c3+c4+c5+c6+c7+c8+c9)	0	0	0	0	0	0
c1) Asuntos Económicos, Comerciales y Laborales en General	0	0	0	0	0	0
c2) Agropecuaria, Silvicultura, Pesca y Caza	0	0	0	0	0	0
c3) Combustibles y Energía	0	0	0	0	0	0
c4) Minería, Manufacturas y Construcción	0	0	0	0	0	0
c5) Transporte	0	0	0	0	0	0
c6) Comunicaciones	0	0	0	0	0	0
c7) Turismo	0	0	0	0	0	0
c8) Ciencia, Tecnología e Innovación	0	0	0	0	0	0
c9) Otras Industrias y Otros Asuntos Económicos	0	0	0	0	0	0
D. Otras No Clasificadas en Funciones Anteriores (D=d1+d2+d3+d4)	0	0	0	0	0	0
d1) Transacciones de la Deuda Pública / Costo Financiero de la Deuda	0	0	0	0	0	0
d2) Transferencias, Participaciones y Aportaciones entre Diferentes Niveles y Ordenes de Gobierno	0	0	0	0	0	0
d3) Saneamiento del Sistema Financiero	0	0	0	0	0	0
d4) Adeudos de Ejercicios Fiscales Anteriores	0	0	0	0	0	0



Cuenta Pública 2025						
Estado Analítico del Ejercicio del Presupuesto de Egresos Detallado - LDF						
Clasificación Funcional (Finalidad y Función)						
Del 1 de enero al 31 de diciembre de 2025						
(PESOS)						
Concepto	Egresos					Subejercicio
	Aprobado	Ampliaciones / (Reducciones)	Modificado	Devengado	Pagado	
III. Total de Egresos (III-I+II)	132,714,408	-3,588,349	129,126,059	129,126,059	124,832,453	0

[Handwritten mark]

[Handwritten signature]

INSTITUTO DE FORMACIÓN PARA EL TRABAJO DEL ESTADO DE TABASCO

Cuenta Pública 2025						
Estado Analítico del Ejercicio del Presupuesto de Egresos Detallado - LDF						
Clasificación de Servicios Personales por Categoría						
Del 1 de enero al 31 de diciembre de 2025						
(PESOS)						
Concepto	Egresos					Subejercicio
	Aprobado	Ampliaciones/ (Reducciones)	Modificado	Devengado	Pagado	
I. Gasto No Etiquetado (I=A+B+C+D+E+F)	49,634,357	147,112	49,781,469	49,781,469	48,438,810	0
A. Personal Administrativo y de Servicio Público -	49,634,357	147,112	49,781,469	49,781,469	48,438,810	0
B. Magisterio	0	0	0	0	0	0
C. Servicios de Salud (C=c1+c2)	0	0	0	0	0	0
c1) Personal Administrativo	0	0	0	0	0	0
c2) Personal Médico, Paramédico y afin	0	0	0	0	0	0
D. Seguridad Pública	0	0	0	0	0	0
E Gastos Asociados a la implementación de nuevas leyes federales o reformas a las mismas (E= e1+e2)	0	0	0	0	0	0
F. Sentencias laborales definitivas	0	0	0	0	0	0
II. Gasto Etiquetado (II=A+B+C+D+E+F)	74,451,536	-12,334,736	62,116,800	62,116,800	59,822,337	0
A. Personal Administrativo y de Servicio Público	74,451,536	-12,334,736	62,116,800	62,116,800	59,822,337	0
B. Magisterio	0	0	0	0	0	0
C. Servicios de Salud (C=c1+c2)	0	0	0	0	0	0
c1) Personal Administrativo	0	0	0	0	0	0
c2) Personal Médico, Paramédico y afin	0	0	0	0	0	0
D. Seguridad Pública	0	0	0	0	0	0
E Gastos Asociados a la implementación de nuevas leyes federales o reformas a las mismas (E= e1+e2)	0	0	0	0	0	0
F. Sentencias laborales definitivas	0	0	0	0	0	0
III. Total del Gasto en Servicios Personales (III=I+II)	124,085,893	-12,187,624	111,898,269	111,898,269	108,261,147	0

Cuenta Pública 2025
Guía de Cumplimiento de la Ley de Disciplina Financiera de las Entidades Federativas y los Municipios
Del 1 de enero al 31 de diciembre de 2025
(PESOS)

Indicadores de Observancia	Implementación		Resultado		Fundamento (h)	Comentarios (i)
	SI	NO	Monto o Valor (f)	Unidad (pesos/porcentaje) (g)		
	Mecanismo de Verificación (d)	Fecha Estimada de cumplimiento (e)				
INDICADORES PRESUPUESTARIOS						
A. INDICADORES CUANTITATIVOS						
1 Balance Presupuestario Sostenible (j) (j)						
a. Propuesto	X	Iniciativa de Ley de Ingresos y Proyecto de Presupuesto de Egresos	0	pesos	Art. 6 y 19 de la LDF	https://www.diputados.gob.mx/LeyesBiblio/pdf/LDFEFM.pdf
b. Estimada/Aprobado	X	Ley de Ingresos y Presupuesto de Egresos	0	pesos	Art. 6 y 19 de la LDF	https://www.diputados.gob.mx/LeyesBiblio/pdf/LDFEFM.pdf
c. Devengado	X	Cuenta Pública / Formato 4 LDF	0	pesos	Art. 6 y 19 de la LDF	https://www.diputados.gob.mx/LeyesBiblio/pdf/LDFEFM.pdf
2 Balance Presupuestario de Recursos Disponibles Sostenible (k) (k)						
a. Propuesto	X	Iniciativa de Ley de Ingresos y Proyecto de Presupuesto de Egresos	0	pesos	Art. 6 y 19 de la LDF	https://www.diputados.gob.mx/LeyesBiblio/pdf/LDFEFM.pdf
b. Estimada/Aprobado	X	Ley de Ingresos y Presupuesto de Egresos	0	pesos	Art. 6 y 19 de la LDF	https://www.diputados.gob.mx/LeyesBiblio/pdf/LDFEFM.pdf
c. Devengado	X	Cuenta Pública / Formato 4 LDF	0	pesos	Art. 6 y 19 de la LDF	https://www.diputados.gob.mx/LeyesBiblio/pdf/LDFEFM.pdf
3 Financiamiento Neto dentro del Techo de Financiamiento Neto (l) (l)						
a. Propuesto	X	Iniciativa de Ley de Ingresos y Proyecto de Presupuesto de Egresos	0	pesos	Art. 6, 19 Y 46 de la LDF	https://www.diputados.gob.mx/LeyesBiblio/pdf/LDFEFM.pdf
b. Estimada	X	Ley de Ingresos y	0	pesos	Art. 6, 19 Y 46 de la LDF	https://www.diputados.gob.mx/LeyesBiblio/pdf/LDFEFM.pdf

Cuenta Pública 2025
Guía de Cumplimiento de la Ley de Disciplina Financiera de las Entidades Federativas y los Municipios
Del 1 de enero al 31 de diciembre de 2025
(PESOS)

Indicadores de Observancia	Implementación		Resultado		Fundamento (h)	Comentarios (i)
	SI	NO	Monto o Valor (f)	Unidad (pesos/porcentaje) (g)		
	Mecanismo de Verificación (d)	Fecha Estimada de cumplimiento (e)				
c. Devengado	X		0	pesos	Art. 6, 19 Y 46 de la LDF	gob.mx/LeyesBiblio/pdf/LDFEFM.pdf https://www.diputados.gob.mx/LeyesBiblio/pdf/LDFEFM.pdf
4 Recursos destinados a la atención de desastres naturales						
a. Asignación al fideicomiso para desastres naturales (m) (m)						
a.1 Aprobado	X		0	pesos	Art. 9 de la LDF	https://www.diputados.gob.mx/LeyesBiblio/pdf/LDFEFM.pdf
a.2 Pagado	X		0	pesos	Art. 9 de la LDF	https://www.diputados.gob.mx/LeyesBiblio/pdf/LDFEFM.pdf
b. Aportación promedio realizada por la Entidad Federativa durante los 5 ejercicios previos, para infraestructura dañada por desastres naturales (n) (n)	X		0	pesos	Art. 9 de la LDF	https://www.diputados.gob.mx/LeyesBiblio/pdf/LDFEFM.pdf
c. Saldo del fideicomiso para desastres naturales (o) (o)	X		0	pesos	Art. 9 de la LDF	https://www.diputados.gob.mx/LeyesBiblio/pdf/LDFEFM.pdf
d. Costo promedio de los últimos 5 ejercicios de la reconstrucción de infraestructura dañada por desastres naturales (p) (p)	X		0	pesos	Art. 9 de la LDF	https://www.diputados.gob.mx/LeyesBiblio/pdf/LDFEFM.pdf
5 Techo para servicios personales (q) (q)						
a. Asignación en el Presupuesto de Egresos	X		0	pesos	Art. 10 y 21 de la LDF	https://www.diputados.gob.mx/LeyesBiblio/pdf/LDFEFM.pdf

Cuenta Pública 2025
Guía de Cumplimiento de la Ley de Disciplina Financiera de las Entidades Federativas y los Municipios
Del 1 de enero al 31 de diciembre de 2025
(PESOS)

Indicadores de Observancia	Implementación			Resultado		Fundamento (h)	Comentarios (i)
	SI	NO		Monto o Valor (f)	Unidad (pesos/porcentaje) (g)		
	Mecanismo de Verificación (d)	Fecha Estimada de cumplimiento (e)					
b. Devengado	X	Reporte Trim. Formato 6 d)		0	pesos	Art. 13 fracc. V y 21 de la LDF	https://www.diputados.gob.mx/LeyesBiblio/pdf/LDFEFM.pdf
6 Previsiones de gasto para compromisos de pago derivados de APPs (r) (r) a. Asignación en el Presupuesto de Egresos	X	Presupuesto de Egresos		0	pesos	Art. 11 y 21 de la LDF	https://www.diputados.gob.mx/LeyesBiblio/pdf/LDFEFM.pdf
7 Techo de ADEFAS para el ejercicio fiscal (s) (s) a. Propuesto	X	Proyecto de Presupuesto de Egresos		0	pesos	Art. 12 y 20 de la LDF	https://www.diputados.gob.mx/LeyesBiblio/pdf/LDFEFM.pdf
b. Aprobado	X	Reporte Trim. Formato 6 a)		0	pesos	Art. 12 y 20 de la LDF	https://www.diputados.gob.mx/LeyesBiblio/pdf/LDFEFM.pdf
c. Devengado	X	Cuenta Pública / Formato 6 a)		0	pesos	Art. 12 y 20 de la LDF	https://www.diputados.gob.mx/LeyesBiblio/pdf/LDFEFM.pdf
B. INDICADORES CUALITATIVOS							
1 Iniciativa de Ley de Ingresos y Proyecto de Presupuesto de Egresos a. Objetivos anuales, estrategias y metas para el ejercicio fiscal (t) (t)	X	Iniciativa de Ley de Ingresos y Proyecto de Presupuesto de Egresos		0		Art. 5 y 18 de la LDF	https://www.diputados.gob.mx/LeyesBiblio/pdf/LDFEFM.pdf
b. Proyecciones de ejercicios posteriores (u) (u)	X	Iniciativa de Ley de Ingresos y Proyecto de Presupuesto de Egresos / Formatos 7 a) y b)		0		Art. 5 y 18 de la LDF	https://www.diputados.gob.mx/LeyesBiblio/pdf/LDFEFM.pdf
c. Descripción de riesgos relevantes y propuestas de acción para enfrentarlos (v) (v)	X	Iniciativa de Ley de		0		Art. 5 y 18 de la LDF	https://www.diputados.gob.mx/LeyesBiblio/pdf/LDFEFM.pdf

Cuenta Pública 2025
Guía de Cumplimiento de la Ley de Disciplina Financiera de las Entidades Federativas y los Municipios
Del 1 de enero al 31 de diciembre de 2025
(PESOS)

Indicadores de Observancia	Implementación		Resultado		Fundamento (h)	Comentarios (i)
	SI	NO	Monto o Valor (f)	Unidad (pesos/porcentaje) (g)		
	Mecanismo de Verificación (d)	Fecha Estimada de cumplimiento (e)				
d. Resultados de ejercicios fiscales anteriores y el ejercicio fiscal en cuestión (w)	X		0		Art. 5 y 18 de la LDF	gov.mx/LeyesBiblio/pdf/LDFEFM.pdf https://www.diputados.gob.mx/LeyesBiblio/pdf/LDFEFM.pdf
e. Estudio actuarial de las pensiones de sus trabajadores (x) (x)	X		0		Art. 5 y 18 de la LDF	https://www.diputados.gob.mx/LeyesBiblio/pdf/LDFEFM.pdf
2 Balance Presupuestario de Recursos Disponibles, en caso de ser negativo						
a. Razones excepcionales que justifican el Balance Presupuestario de Recursos Disponibles negativo (y) (y)	X		0		Art. 6 y 19 de la LDF	https://www.diputados.gob.mx/LeyesBiblio/pdf/LDFEFM.pdf
b. Fuente de recursos para cubrir el Balance Presupuestario de Recursos Disponibles negativo (z) (z)	X		0		Art. 6 y 19 de la LDF	https://www.diputados.gob.mx/LeyesBiblio/pdf/LDFEFM.pdf
c. Número de ejercicios fiscales y acciones necesarias para cubrir el Balance Presupuestario de Recursos Disponibles negativo (aa) (aa)	X		0		Art. 6 y 19 de la LDF	https://www.diputados.gob.mx/LeyesBiblio/pdf/LDFEFM.pdf
d. Informes Trimestrales sobre el avance de las acciones para recuperar el Balance Presupuestario de Recursos Disponibles (bb) (bb)	X		0		Art. 6 y 19 de la LDF	https://www.diputados.gob.mx/LeyesBiblio/pdf/LDFEFM.pdf
3 Servicios Personales						
a. Remuneraciones de los servidores públicos (cc)	X	X	0		Art. 10 y 21 de la LDF	https://www.diputados.gob.mx/LeyesBiblio/pdf/LDFEFM.pdf

Cuenta Pública 2025
Guía de Cumplimiento de la Ley de Disciplina Financiera de las Entidades Federativas y los Municipios
Del 1 de enero al 31 de diciembre de 2025
(PESOS)

Indicadores de Observancia	Implementación		Resultado		Fundamento (h)	Comentarios (i)
	SI	NO	Monto o Valor (f)	Unidad (pesos/porcentaje) (g)		
	Mecanismo de Verificación (d)	Fecha Estimada de cumplimiento (e)				
b. Previsiones salariales y económicas para cubrir incrementos salariales, creación de plazas y otros (dd) (dd)	X	X	0		Art. 10 y 21 de la LDF	https://www.diputados.gob.mx/LeyesBiblio/pdf/LDFEFM.pdf
INDICADORES DEL EJERCICIO PRESUPUESTARIO						
A. INDICADORES CUANTITATIVOS						
1 Ingresos Excedentes derivados de Ingresos de Libre Disposición						
a. Monto de Ingresos Excedentes derivados de ILD (ee) (ee)	X	X	0	pesos	Art. 14 y 21 de la LDF	https://www.diputados.gob.mx/LeyesBiblio/pdf/LDFEFM.pdf
b. Monto de Ingresos Excedentes derivados de ILD destinados al fin del A.14, fracción I de la LDF (ff) (ff)	X	X	0	pesos	Art. 14 y 21 de la LDF	https://www.diputados.gob.mx/LeyesBiblio/pdf/LDFEFM.pdf
c. Monto de Ingresos Excedentes derivados de ILD destinados al fin del A.14, fracción II, a) de la LDF (gg) (gg)	X	X	0	pesos	Art. 14 y 21 de la LDF	https://www.diputados.gob.mx/LeyesBiblio/pdf/LDFEFM.pdf
d. Monto de Ingresos Excedentes derivados de ILD destinados al fin del A.14, fracción II, b) de la LDF (hh) (hh)	X	X	0	pesos	Art. 14 y 21 de la LDF	https://www.diputados.gob.mx/LeyesBiblio/pdf/LDFEFM.pdf
e. Monto de Ingresos Excedentes derivados de ILD destinados al fin del artículo noveno transitorio de la LDF (ii) (ii)	X	X	0	pesos	Art. Noveno Transitorio de la LDF	https://www.diputados.gob.mx/LeyesBiblio/pdf/LDFEFM.pdf
f. Monto de Ingresos Excedentes derivados de ILD destinados al fin señalado por el Artículo 14, párrafo segundo y en el artículo 21 y Noveno Transitorio de la LDF (jj) (hh)	X	X	0		Art. 14 y 21 de la LDF	https://www.diputados.gob.mx/LeyesBiblio/pdf/LDFEFM.pdf
g. Monto de Ingresos Excedentes derivados de ILD en un nivel de endeudamiento sostenible de acuerdo al Sistema de Alertas hasta por el 5% de los recursos para cubrir el Gasto Corriente (kk) (ii)	X	X	0		Art. 14 y 21 de la LDF	https://www.diputados.gob.mx/LeyesBiblio/pdf/LDFEFM.pdf

Cuenta Pública 2025
Guía de Cumplimiento de la Ley de Disciplina Financiera de las Entidades Federativas y los Municipios
Del 1 de enero al 31 de diciembre de 2025
(PESOS)

Indicadores de Observancia	Implementación			Resultado		Fundamento (h)	Comentarios (i)
	SI	NO		Monto o Valor (f)	Unidad (pesos/porcentaje) (g)		
	Mecanismo de Verificación (d)	Fecha Estimada de cumplimiento (e)					
B. INDICADORES CUALITATIVOS							M.pdf
1 Análisis Costo-Beneficio para programas o proyectos de inversión mayores a 10 millones de UDIS (ll) (jj)	X	Página de internet de la Secretaría de Finanzas o Tesorería Municipal	X		0	Art. 13 frac. III y 21 de la LDF	https://www.diputados.gob.mx/LeyesBiblio/pdf/LDFEFM.pdf
2 Análisis de conveniencia y análisis de transferencia de riesgos de los proyectos APPs (mm) (kk)	X	Página de internet de la Secretaría de Finanzas o Tesorería Municipal	X		0	Art. 13 frac. III y 21 de la LDF	https://www.diputados.gob.mx/LeyesBiblio/pdf/LDFEFM.pdf
3 Identificación de población objetivo, destino y temporalidad de subsidios (nn) (ll)	X	Página de internet de la Secretaría de Finanzas o Tesorería Municipal	X		0	Art. 13 frac. VII y 21 de la LDF	https://www.diputados.gob.mx/LeyesBiblio/pdf/LDFEFM.pdf
INDICADORES DE DEUDA PÚBLICA							
A. INDICADORES CUANTITATIVOS							
1 Obligaciones a Corto Plazo							
a. Límite de Obligaciones a Corto Plazo (oo) (mm)	X		X		0	Art. 30 frac. I de la LDF	https://www.diputados.gob.mx/LeyesBiblio/pdf/LDFEFM.pdf
b. Obligaciones a Corto Plazo (pp) (nn)	X		X		0	Art. 30 frac. I de la LDF	https://www.diputados.gob.mx/LeyesBiblio/pdf/LDFEFM.pdf

INSTITUTO DE FORMACIÓN PARA EL TRABAJO DEL ESTADO DE TABASCO

CUENTA PÚBLICA

2025



Cuenta Pública 2025
Relación de Bienes Muebles que Componen el Patrimonio
Del 1 de enero al 31 de diciembre de 2025

Código	Descripción del Bien Mueble	Valor en Libros
511	Muebles de Oficina y Estantería	183,805
512	Muebles, Excepto de Oficina y Estantería	314,899
515	Equipo de Cómputo y de Tecnologías de la Información	650,651
519	Otros Mobiliarios y Equipos de Administración	205,174
521	Equipos y Aparatos Audiovisuales -	62,514
523	Cámaras Fotográficas y de Video	14,131
529	Otro Mobiliario y Equipo Educativo y Recreativo	22,427
541	Automóviles y Camiones	2,466,232
562	Maquinaria y Equipo Industrial	284,801
564	Sistemas de Aire Acondicionado, Calefacción y de Refrigeración Industrial y Comercial	169,369
565	Equipo de Comunicación y Telecomunicación	24,199
567	Herramientas y Maquinas-Herramienta	611,793
569	Otros Equipos	5,392
TOTAL		5,215,387



Cuenta Pública 2025
Relación de Bienes Inmuebles que Componen el Patrimonio
Del 1 de enero al 31 de diciembre de 2025

Código	Descripción del Bien Inmueble	Valor en Libro
0101	Terrenos urbanos	50,816,077
0102	Terrenos rurales	2,549,948
03020203	Escuelas	25,772,284
TOTAL		79,138,309

INSTITUTO DE FORMACIÓN PARA EL TRABAJO DEL ESTADO DE TABASCO

CUENTA PÚBLICA

2025



Cuenta Pública 2025 Relación de Cuentas Bancarias Productivas Específicas Del 1 de enero al 31 de diciembre de 2025		
Fondo, Programa o Convenio	Datos de la Cuenta Bancaria	
	Institución Bancaria	Número de Cuenta
Ingresos Propios 2025	Banorte	1873
Recurso Estatal 2025	Banorte	6029
Recurso Federal 2025	Banorte	7923
Dispersión de Nómina 2025	Banorte	428
Recurso Estatal 2025 Economías	Banorte	3686
Recurso Estatal 2025 Productos Financieros	Banorte	1302

Relación de esquemas bursátiles y de coberturas financieras

El Instituto de Formación para el Trabajo del Estado de Tabasco, al 31 de diciembre de 2025 no tiene Esquemas Bursátiles y Coberturas Financieras.

INSTITUTO DE FORMACIÓN PARA EL TRABAJO DEL ESTADO DE TABASCO
Información Adicional que dispongan otras leyes

El Instituto de Formación para el Trabajo del Estado de Tabasco, al 31 de Diciembre de 2025 no tiene información adicional que dispongan otras Leyes.



TABASCO