



INSTITUTO DE FORMACION PARA EL TRABAJO DEL ESTADO DE TABASCO

Estado Analítico de Ingresos

Del 1 de enero al 30 de septiembre de 2025

(Cifras en Pesos)

Rubro de Ingresos / Fuente de Financiamiento	Ingreso			Diferencia
	Estimado	Ampliaciones/ (Reducciones)	Modificado	
Impuestos	0.00	0.00	0.00	0.00
Cuotas y Aportaciones de Seguridad Social	0.00	0.00	0.00	0.00
Contribuciones de Mejoras	0.00	0.00	0.00	0.00
Derechos	0.00	0.00	0.00	0.00
Productos	0.00	0.00	0.00	0.00
Aprovechamientos	0.00	0.00	0.00	0.00
Ingresos por Ventas de Bienes y Servicios, Prestación de Servicios y Otros Ingresos	4539744.00	1083833.05	5623577.05	1083833.05
Participaciones, Aportaciones, Convenios, Incentivos Derivados de la Colaboración Fiscal y Fondos Distintos de Aportaciones	128174664.00	-6087217.92	122087446.08	-33305238.40
Transferencias, Asignaciones, Subsidios y Subvenciones y Pensiones y Jubilaciones	0.00	0.00	0.00	0.00
Ingresos Derivados de Financiamientos	0.00	0.00	0.00	0.00
<b>Total</b>	<b>132,714,408.00</b>	<b>-5,003,384.87</b>	<b>127,711,023.13</b>	<b>-32,221,405.35</b>
			Ingresos excedentes	
			<b>100,493,002.65</b>	<b>100,493,002.65</b>

Rubro de Ingresos / Fuente de Financiamiento	Ingreso			Diferencia
	Estimado	Ampliaciones/ (Reducciones)	Modificado	
<b>Ingresos del Poder Ejecutivo Federal o Estatal y de los Municipios</b>	<b>128174664.00</b>	<b>-6087217.92</b>	<b>122087446.08</b>	<b>-33305238.40</b>
Impuestos	0.00	0.00	0.00	0.00
Cuotas y Aportaciones de Seguridad Social	0.00	0.00	0.00	0.00
Contribuciones de Mejoras	0.00	0.00	0.00	0.00
Derechos	0.00	0.00	0.00	0.00
Productos <sup>1</sup>	0.00	0.00	0.00	0.00
Aprovechamientos <sup>2</sup>	0.00	0.00	0.00	0.00
Participaciones, Aportaciones, Convenios, Incentivos Derivados de la Colaboración Fiscal y Fondos Distintos de Aportaciones	128174664.00	-6087217.92	122087446.08	-33305238.40
Transferencias, Asignaciones, Subsidios y Subvenciones y Pensiones y Jubilaciones	0.00	0.00	0.00	0.00
<b>Ingresos de los Entes Públicos de los Poderes Legislativo y Judicial, de los Organos Autonomos y del Sector Paraestatal o Paramunicipal, así como de las Empresas Productivas del Estado</b>	<b>4539744.00</b>	<b>1083833.05</b>	<b>5623577.05</b>	<b>1083833.05</b>
Cuotas y Aportaciones de Seguridad Social	0.00	0.00	0.00	0.00
Productos	0.00	0.00	0.00	0.00
Ingresos por Ventas de Bienes y Servicios, Prestación de Servicios y Otros Ingresos <sup>3</sup>	4539744.00	1083833.05	5623577.05	1083833.05
Transferencias, Asignaciones, Subsidios y Subvenciones y Pensiones y Jubilaciones	0.00	0.00	0.00	0.00
<b>Ingresos Derivados de Financiamientos</b>	<b>0.00</b>	<b>0.00</b>	<b>0.00</b>	<b>0.00</b>
Ingresos Derivados de Financiamientos	0.00	0.00	0.00	0.00
<b>Total</b>	<b>132,714,408.00</b>	<b>-5,003,384.87</b>	<b>127,711,023.13</b>	<b>-32,221,405.35</b>
			Ingresos excedentes	
			<b>100,493,002.65</b>	<b>100,493,002.65</b>

1 Incluye intereses que generan las cuentas bancarias del Poder Ejecutivo de la Federación, de las Entidades Federativas, así como de los Municipios.

2 Incluye donativos en efectivo del Poder Ejecutivo, entre otros provechamientos.

3 Otros Ingresos se refiere a los ingresos propios obtenidos por los Poderes Legislativo y Judicial, los Organos Autonomos y las Entidades de la Administración Pública Paraestatal y Paramunicipal, por sus actividades diversas no inherentes a su operación que generan recursos y que no sean Ingresos por venta de bienes o prestación de servicios, tales como donativos en efectivo, entre otros.

  
LIC. ISABEL DE LOS SANTOS DE LA CRUZ  
ENCARGADA DEL DEPARTAMENTO DE CONTABILIDAD

  
TSU. MARLENE GÓMEZ MARÍN  
DIRECTORA ADMINISTRATIVA

  
LIC. WALTER MARRIQUE CHÁVEZ CRUZ  
DIRECTOR GENERAL



**INSTITUTO DE FORMACION PARA EL TRABAJO DEL ESTADO DE TABASCO**  
**Estado Analítico del Ejercicio del Presupuesto de Egresos**  
**Clasificación por Objeto del Gasto (Capítulo y Concepto)**  
**Del 01 de enero al 30 de septiembre de 2025**  
**(Cifras en Pesos)**

Concepto	Egresos					Subejercicio
	Aprobado	Ampliaciones/ (Reducciones)	Modificado	Devengado	Pagado	
<b>Servicios Personales</b>	<b>124,085,893.08</b>	<b>-9,112,961.89</b>	<b>114,972,931.19</b>	<b>65,470,572.88</b>	<b>63,987,818.29</b>	<b>49,502,358.31</b>
Remuneraciones al Personal de Carácter Permanente	80,247,694.22	-19,258,821.32	60,988,872.90	40,366,062.50	39,083,382.01	20,622,810.40
Remuneraciones al Personal de Carácter Transitorio	0.00	0.00	0.00	0.00	0.00	0.00
Remuneraciones Adicionales y Especiales	15,684,554.18	1,828,209.02	17,512,763.20	2,155,038.15	2,092,222.42	15,357,725.05
Seguridad Social	24,479,385.78	-7,031,261.69	17,448,124.09	7,215,528.70	7,215,528.70	10,232,595.39
Otras Prestaciones Sociales y Económicas	3,674,258.90	14,890,112.10	18,564,371.00	15,275,143.53	15,137,885.16	3,289,227.47
Previsiones	0.00	0.00	0.00	0.00	0.00	0.00
Pago de Estímulos a Servidores Públicos	0.00	458,800.00	458,800.00	458,800.00	458,800.00	0.00
<b>Materiales y Suministros</b>	<b>1,208,500.00</b>	<b>287,414.65</b>	<b>1,495,914.65</b>	<b>1,362,914.65</b>	<b>1,362,914.65</b>	<b>133,000.00</b>
Materiales de Administración, Emisión de Documentos y Artículos Oficiales	674,500.00	69,156.55	743,656.55	663,656.55	663,656.55	80,000.00
Alimentos y Utensilios	53,000.00	26,801.26	79,801.26	74,801.26	74,801.26	5,000.00
Materias Primas y Materiales de Producción y Comercialización	0.00	0.00	0.00	0.00	0.00	0.00
Materiales y Artículos de Construcción y de Reparación	57,000.00	21,813.01	78,813.01	70,813.01	70,813.01	8,000.00
Productos Químicos, Farmacéuticos y de Laboratorio	13,000.00	3,292.20	16,292.20	16,292.20	16,292.20	0.00
Combustibles, Lubricantes y Aditivos	368,000.00	35,199.28	403,199.28	363,199.28	363,199.28	40,000.00
Vestuario, Blancos, Prendas de Protección y Artículos Deportivos	12,000.00	61,621.00	73,621.00	73,621.00	73,621.00	0.00
Materiales y Suministros Para Seguridad	0.00	0.00	0.00	0.00	0.00	0.00
Herramientas, Refacciones y Accesorios Menores	31,000.00	69,531.35	100,531.35	100,531.35	100,531.35	0.00
<b>Servicios Generales</b>	<b>7,420,014.92</b>	<b>3,822,162.37</b>	<b>11,242,177.29</b>	<b>9,984,514.85</b>	<b>9,972,854.48</b>	<b>1,257,662.44</b>
Servicios Básicos	1,388,363.00	126,280.61	1,514,643.61	1,351,272.61	1,351,272.61	163,371.00
Servicios de Arrendamiento	2,970,400.00	354,111.63	3,324,511.63	2,676,114.39	2,668,119.09	648,397.24
Servicios Profesionales, Científicos, Técnicos y Otros Servicios	106,000.00	-9,438.19	96,561.81	87,161.81	83,713.53	9,400.00
Servicios Financieros, Bancarios y Comerciales	200,000.00	12,113.99	212,113.99	212,113.99	212,113.99	0.00
Servicios de Instalación, Reparación, Mantenimiento y Conservación	403,000.00	-89,757.56	313,242.44	313,242.44	313,242.44	0.00
Servicios de Comunicación Social y Publicidad	0.00	0.00	0.00	0.00	0.00	0.00
Servicios de Traslado y Viáticos	100,000.00	56,239.22	156,239.22	118,239.22	118,239.22	38,000.00
Servicios Oficiales	0.00	69,479.57	69,479.57	57,479.57	57,479.57	12,000.00
Otros Servicios Generales	2,252,251.92	3,303,133.10	5,555,385.02	5,168,890.82	5,168,674.03	386,494.20
<b>Transferencias, Asignaciones, Subsidios y Otras Ayudas</b>	<b>0.00</b>	<b>0.00</b>	<b>0.00</b>	<b>0.00</b>	<b>0.00</b>	<b>0.00</b>
Transferencias Internas y Asignaciones al Sector Público	0.00	0.00	0.00	0.00	0.00	0.00
Transferencias al Resto del Sector Público	0.00	0.00	0.00	0.00	0.00	0.00
Subsidios y Subvenciones	0.00	0.00	0.00	0.00	0.00	0.00
Ayudas Sociales	0.00	0.00	0.00	0.00	0.00	0.00
Pensiones y Jubilaciones	0.00	0.00	0.00	0.00	0.00	0.00
Transferencias a Fideicomisos, Mandatos y Otros Análogos	0.00	0.00	0.00	0.00	0.00	0.00
Transferencias a la Seguridad Social	0.00	0.00	0.00	0.00	0.00	0.00
Donativos	0.00	0.00	0.00	0.00	0.00	0.00
Transferencias al Exterior	0.00	0.00	0.00	0.00	0.00	0.00
<b>Bienes Muebles, Inmuebles e Intangibles</b>	<b>0.00</b>	<b>0.00</b>	<b>0.00</b>	<b>0.00</b>	<b>0.00</b>	<b>0.00</b>
Mobiliario y Equipo de Administración	0.00	0.00	0.00	0.00	0.00	0.00
Mobiliario y Equipo Educativo y Recreativo	0.00	0.00	0.00	0.00	0.00	0.00
Equipo e Instrumental Médico y de Laboratorio	0.00	0.00	0.00	0.00	0.00	0.00
Vehículos y Equipo de Transporte	0.00	0.00	0.00	0.00	0.00	0.00
Equipo de Defensa y Seguridad	0.00	0.00	0.00	0.00	0.00	0.00
Maquinaria, Otros Equipos y Herramientas	0.00	0.00	0.00	0.00	0.00	0.00
Activos Biológicos	0.00	0.00	0.00	0.00	0.00	0.00
Bienes Inmuebles	0.00	0.00	0.00	0.00	0.00	0.00
Activos Intangibles	0.00	0.00	0.00	0.00	0.00	0.00
<b>Inversión Pública</b>	<b>0.00</b>	<b>0.00</b>	<b>0.00</b>	<b>0.00</b>	<b>0.00</b>	<b>0.00</b>
Obra Pública en Bienes de Dominio Público	0.00	0.00	0.00	0.00	0.00	0.00
Obra Pública en Bienes Propios	0.00	0.00	0.00	0.00	0.00	0.00



**INSTITUTO DE FORMACION PARA EL TRABAJO DEL ESTADO DE TABASCO**  
**Estado Analítico del Ejercicio del Presupuesto de Egresos**  
**Clasificación por Objeto del Gasto (Capítulo y Concepto)**  
**Del 01 de enero al 30 de septiembre de 2025**  
**(Cifras en Pesos)**

Concepto	Egresos					Subejercicio
	Aprobado	Ampliaciones/ (Reducciones)	Modificado	Devengado	Pagado	
Proyectos Productivos y Acciones de Fomento	0.00	0.00	0.00	0.00	0.00	0.00
<b>Inversiones Financieras y Otras Provisiones</b>	<b>0.00</b>	<b>0.00</b>	<b>0.00</b>	<b>0.00</b>	<b>0.00</b>	<b>0.00</b>
Inversiones Para el Fomento de Actividades Productivas.	0.00	0.00	0.00	0.00	0.00	0.00
Acciones y Participaciones de Capital	0.00	0.00	0.00	0.00	0.00	0.00
Compra de Títulos y Valores	0.00	0.00	0.00	0.00	0.00	0.00
Concesión de Préstamos	0.00	0.00	0.00	0.00	0.00	0.00
Inversiones en Fideicomisos, Mandatos y Otros Análogos	0.00	0.00	0.00	0.00	0.00	0.00
Otras Inversiones Financieras	0.00	0.00	0.00	0.00	0.00	0.00
Provisiones para Contingencias y Otras Erogaciones Especiales	0.00	0.00	0.00	0.00	0.00	0.00
<b>Participaciones y Aportaciones</b>	<b>0.00</b>	<b>0.00</b>	<b>0.00</b>	<b>0.00</b>	<b>0.00</b>	<b>0.00</b>
Participaciones	0.00	0.00	0.00	0.00	0.00	0.00
Aportaciones	0.00	0.00	0.00	0.00	0.00	0.00
Convenios	0.00	0.00	0.00	0.00	0.00	0.00
<b>Deuda Pública</b>	<b>0.00</b>	<b>0.00</b>	<b>0.00</b>	<b>0.00</b>	<b>0.00</b>	<b>0.00</b>
Amortización de la Deuda Pública	0.00	0.00	0.00	0.00	0.00	0.00
Intereses de la Deuda Pública	0.00	0.00	0.00	0.00	0.00	0.00
Comisiones de la Deuda Pública	0.00	0.00	0.00	0.00	0.00	0.00
Gastos de la Deuda Pública	0.00	0.00	0.00	0.00	0.00	0.00
Costo por Coberturas	0.00	0.00	0.00	0.00	0.00	0.00
Apoyos Financieros	0.00	0.00	0.00	0.00	0.00	0.00
Adeudos de Ejercicios Fiscales Anteriores (Adefas)	0.00	0.00	0.00	0.00	0.00	0.00
<b>Total del Egreso</b>	<b>132,714,408.00</b>	<b>-5,003,384.87</b>	<b>127,711,023.13</b>	<b>76,818,002.38</b>	<b>75,323,587.42</b>	<b>50,893,020.75</b>

  
 LIC. ISABEL DE LOS SANTOS DE LA CRUZ  
 ENCARGADA DEL DEPARTAMENTO DE CONTABILIDAD

  
 TSU. MARLENE GÓMEZ MARTÍNEZ  
 DIRECTORA ADMINISTRATIVA

  
 LIC. WALTER MANRIQUE CHÁVEZ CRUZ  
 DIRECTOR GENERAL



INSTITUTO DE FORMACION PARA EL TRABAJO DEL ESTADO DE TABASCO  
Estado Analítico del Ejercicio del Presupuesto de Egresos  
Clasificación Administrativa  
Del 01 de enero al 30 de septiembre de 2025  
(Cifras en Pesos)

Concepto	Egresos					Subejercicio
	Aprobado	Ampliaciones/ (Reducciones)	Modificado	Devengado	Pagado	
DIRECCION GENERAL	132,714,408.00	-5,003,384.87	127,711,023.13	76,818,002.38	75,323,587.42	50,893,020.75
Total del Egreso	132,714,408.00	-5,003,384.87	127,711,023.13	76,818,002.38	75,323,587.42	50,893,020.75



LIC. ISABEL DE LOS SANTOS DE LA CRUZ  
ENCARGADA DEL DEPARTAMENTO DE CONTABILIDAD



TSU. MARLENE GÓMEZ MARTÍNEZ  
DIRECTORA ADMINISTRATIVA




LIC. WALTER MANRIQUE CHÁVEZ CRUZ  
DIRECTOR GENERAL



**INSTITUTO DE FORMACIÓN PARA EL TRABAJO DEL ESTADO DE TABASCO**  
 Estado Analítico del Ejercicio del Presupuesto de Egresos  
 Clasificación Económica (por Tipo de Gasto)  
 Del 01 de enero al 30 de septiembre de 2025  
 (Cifras en Pesos)

Concepto	Egresos						Subejercicio
	Aprobado	Ampliaciones/ (Reducciones)	Modificado	Devengado	Pagado		
Gasto Corriente	132,714,408.00	-5,003,384.87	127,711,023.13	76,818,002.38	75,323,587.42		50,893,020.75
Gasto de Capital	0.00	0.00	0.00	0.00	0.00		0.00
Amortización de la Deuda y Disminución de Pasivos	0.00	0.00	0.00	0.00	0.00		0.00
Pensiones y Jubilaciones	0.00	0.00	0.00	0.00	0.00		0.00
Participaciones	0.00	0.00	0.00	0.00	0.00		0.00
<b>Total del Egreso</b>	<b>132,714,408.00</b>	<b>-5,003,384.87</b>	<b>127,711,023.13</b>	<b>76,818,002.38</b>	<b>75,323,587.42</b>		<b>50,893,020.75</b>

  
 LIC. ISABEL DE LOS SANTOS DE LA CRUZ  
 ENCARGADA DEL DEPARTAMENTO DE CONTABILIDAD

  
 TSU. MARLENE GÓMEZ MARTÍNEZ  
 DIRECTORA ADMINISTRATIVA

  
 LIC. WALTER MANRIQUE CHÁVEZ CRUZ  
 DIRECTOR GENERAL



**INSTITUTO DE FORMACION PARA EL TRABAJO DEL ESTADO DE TABASCO**  
**Estado Analítico del Ejercicio del Presupuesto de Egresos**  
**Clasificación Funcional (Finalidad y Función)**  
**Del 01 de enero al 30 de septiembre de 2025**  
**(Cifras en Pesos)**

Concepto	Egresos					Subejercicio
	Aprobado	Ampliaciones/ (Reducciones)	Modificado	Devengado	Pagado	
<b>Gobierno</b>	<b>0.00</b>	<b>0.00</b>	<b>0.00</b>	<b>0.00</b>	<b>0.00</b>	<b>0.00</b>
Legislación	0.00	0.00	0.00	0.00	0.00	0.00
Justicia	0.00	0.00	0.00	0.00	0.00	0.00
Coordinación de la Política de Gobierno	0.00	0.00	0.00	0.00	0.00	0.00
Relaciones Exteriores	0.00	0.00	0.00	0.00	0.00	0.00
Asuntos Financieros y Hacendarios	0.00	0.00	0.00	0.00	0.00	0.00
Seguridad Nacional	0.00	0.00	0.00	0.00	0.00	0.00
Asuntos de Orden Público y de Seguridad Interior	0.00	0.00	0.00	0.00	0.00	0.00
Otros Servicios Generales	0.00	0.00	0.00	0.00	0.00	0.00
<b>Desarrollo Social</b>	<b>132,714,408.00</b>	<b>-5,003,384.87</b>	<b>127,711,023.13</b>	<b>76,818,002.38</b>	<b>75,323,587.42</b>	<b>50,893,020.75</b>
Protección Ambiental	0.00	0.00	0.00	0.00	0.00	0.00
Vivienda y Servicios a la Comunidad	0.00	0.00	0.00	0.00	0.00	0.00
Salud	0.00	0.00	0.00	0.00	0.00	0.00
Recreación, Cultura y Otras Manifestaciones Sociales	0.00	0.00	0.00	0.00	0.00	0.00
Educación	132,714,408.00	-5,003,384.87	127,711,023.13	76,818,002.38	75,323,587.42	50,893,020.75
Protección Social	0.00	0.00	0.00	0.00	0.00	0.00
Otros Asuntos Sociales	0.00	0.00	0.00	0.00	0.00	0.00
<b>Desarrollo Económico</b>	<b>0.00</b>	<b>0.00</b>	<b>0.00</b>	<b>0.00</b>	<b>0.00</b>	<b>0.00</b>
Asuntos Económicos, Comerciales y Laborales en General	0.00	0.00	0.00	0.00	0.00	0.00
Agropecuaria, Silvicultural, Pesca y Caza	0.00	0.00	0.00	0.00	0.00	0.00
Combustibles y Energía	0.00	0.00	0.00	0.00	0.00	0.00
Minería, Manufacturas y Construcción	0.00	0.00	0.00	0.00	0.00	0.00
Transporte	0.00	0.00	0.00	0.00	0.00	0.00
Comunicaciones	0.00	0.00	0.00	0.00	0.00	0.00
Turismo	0.00	0.00	0.00	0.00	0.00	0.00
Ciencia, Tecnología e Innovación	0.00	0.00	0.00	0.00	0.00	0.00
Otras Industrias y Otros Asuntos Económicos	0.00	0.00	0.00	0.00	0.00	0.00
<b>Otras no Clasificadas en Funciones Anteriores</b>	<b>0.00</b>	<b>0.00</b>	<b>0.00</b>	<b>0.00</b>	<b>0.00</b>	<b>0.00</b>
Transacciones de la Deuda Publica/ Costo Financiero de la Deuda	0.00	0.00	0.00	0.00	0.00	0.00
Transferencias , participaciones y Aportaciones entre diferentes Niveles y Ordenes de Gobierno	0.00	0.00	0.00	0.00	0.00	0.00
Saneamiento del sistema Financiero	0.00	0.00	0.00	0.00	0.00	0.00
Adeudos de Ejercicios Fiscales Anteriores	0.00	0.00	0.00	0.00	0.00	0.00
<b>Total del Egreso</b>	<b>132,714,408.00</b>	<b>-5,003,384.87</b>	<b>127,711,023.13</b>	<b>76,818,002.38</b>	<b>75,323,587.42</b>	<b>50,893,020.75</b>

  
 LIC. ISABEL DE LOS SANTOS DE LA CRUZ  
 ENCARGADA DEL DEPARTAMENTO DE CONTABILIDAD

  
 TSU. MARLENE GÓMEZ MARTÍNEZ  
 DIRECTORA ADMINISTRATIVA

  
 LIC. WALTER MANRIQUE CHÁVEZ CRUZ  
 DIRECTOR GENERAL



INSTITUTO DE FORMACION PARA EL TRABAJO DEL ESTADO DE TABASCO

Endeudamiento Neto

Del 01 de enero al 30 de septiembre de 2025

(Cifras en Pesos)

Identificación de crédito o Instrumento	Contratación/ Colocación	Amortización	Endeudamiento Neto
<b>Créditos Bancarios</b>			
	0.00	0.00	0.00
	0.00	0.00	0.00
	0.00	0.00	0.00
	0.00	0.00	0.00
	0.00	0.00	0.00
	0.00	0.00	0.00
	0.00	0.00	0.00
<b>Total Créditos Bancarios</b>	<b>0.00</b>	<b>0.00</b>	<b>0.00</b>
<b>Otros Instrumentos de Deuda</b>			
	0.00	0.00	0.00
	0.00	0.00	0.00
	0.00	0.00	0.00
	0.00	0.00	0.00
	0.00	0.00	0.00
	0.00	0.00	0.00
<b>Total Otros Instrumentos de Deuda</b>	<b>0.00</b>	<b>0.00</b>	<b>0.00</b>
<b>TOTAL</b>	<b>0.00</b>	<b>0.00</b>	<b>0.00</b>

LIC. ISABEL DE LOS SANTOS DE LA CRUZ  
ENCARGADA DEL DEPARTAMENTO DE CONTABILIDAD

TSU. MARLENE GÓMEZ MARTÍNEZ  
DIRECTORA ADMINISTRATIVA

LIC. WALTER MANRIQUE CHÁVEZ CRUZ  
DIRECTOR GENERAL





**INSTITUTO DE FORMACION PARA EL TRABAJO DEL ESTADO DE TABASCO**

**Indicadores de Postura Fiscal  
Del 01 de enero al 30 de septiembre de 2025  
(Cifras en Pesos)**

Concepto	Estimado/Aprobado	Devengado	Recaudado/Pagado
<b>I. Ingresos Presupuestarios</b>			
1. Ingresos del Gobierno de la Entidad Federativa	132,714,408.00	100,493,002.65	100,493,002.65
2. Ingresos del Sector Paraestatal	0.00	0.00	0.00
	132,714,408.00	100,493,002.65	100,493,002.65
<b>II. Egresos Presupuestarios</b>			
3. Egresos del Gobierno de la Entidad Federativa	132,714,408.00	76,818,002.38	75,323,587.42
4. Egresos del Sector Paraestatal	132,714,408.00	76,818,002.38	75,323,587.42
	0.00	0.00	0.00
<b>III. Balance Presupuestario (Superávit o Déficit) (III=I-II)</b>	0.00	23,675,000.27	25,169,415.23
<b>Concepto</b>	<b>Estimado/Aprobado</b>	<b>Devengado</b>	<b>Recaudado/Pagado</b>
III. Balance Presupuestario (Superávit o Déficit)	0.00	23,675,000.27	25,169,415.23
IV. Intereses, Comisiones y Gastos de la Deuda	0.00	0.00	0.00
V. Balance Primario (Superávit o Déficit) (V=III-IV)	0.00	23,675,000.27	25,169,415.23
<b>Concepto</b>	<b>Estimado/Aprobado</b>	<b>Devengado</b>	<b>Recaudado/Pagado</b>
A. Financiamiento	0.00	0.00	0.00
B. Amortización de la deuda	0.00	0.00	0.00
C. Financiamiento Neto	0.00	0.00	0.00


1 Los Ingresos que se presentan son los ingresos presupuestario totales sin incluir los ingresos por financiamientos. Los Ingresos del Gobierno de la Entidad Federativa corresponden a los del Poder Ejecutivo, Legislativo Judicial y Autónomos

2 Los egresos que se presentan son los egresos presupuestarios totales sin incluir los egresos por amortización. Los egresos del Gobierno de la Entidad Federativa corresponden a los del Poder Ejecutivo, Legislativo, Judicial y Órganos Autónomos

3 Para Ingresos se reportan los ingresos recaudados; para egresos se reportan los egresos pagados

  
 LIC. ISABEL DE LOS SANTOS DE LA CRUZ  
 ENCARGADA DEL DEPARTAMENTO DE CONTABILIDAD

  
 TSU. MARLENE GÓMEZ MARTÍNEZ  
 DIRECTORA ADMINISTRATIVA

  
 LIC. WALTER MANRIQUE CHÁVEZ CRUZ  
 DIRECTOR GENERAL




**INSTITUTO DE FORMACION PARA EL TRABAJO DEL ESTADO DE TABASCO**  
**Gasto por Categoría Programática**  
**Del 01 de enero al 30 de septiembre de 2025**  
**(Cifras en Pesos)**

Concepto	Egresos					Subejercicio
	Aprobado	Ampliaciones/ (Reducciones)	Modificado	Devengado	Pagado	
<b>Programas</b>						
<b>Subsidios: Sector Social y Privado o Entidades Federativas y Municipios</b>	<b>0.00</b>	<b>0.00</b>	<b>0.00</b>	<b>0.00</b>	<b>0.00</b>	<b>0.00</b>
Sujetos a Reglas de Operación	0.00	0.00	0.00	0.00	0.00	0.00
Otros Subsidios	0.00	0.00	0.00	0.00	0.00	0.00
<b>Desempeño de las Funciones</b>	<b>132,714,408.00</b>	<b>-5,003,384.87</b>	<b>127,711,023.13</b>	<b>76,818,002.38</b>	<b>75,323,587.42</b>	<b>50,893,020.75</b>
Prestación de Servicios Públicos	132,714,408.00	-5,003,384.87	127,711,023.13	76,818,002.38	75,323,587.42	50,893,020.75
Provisión de Bienes Públicos	0.00	0.00	0.00	0.00	0.00	0.00
Planeación, seguimiento y evaluación de políticas públicas	0.00	0.00	0.00	0.00	0.00	0.00
Promoción y fomento	0.00	0.00	0.00	0.00	0.00	0.00
Regulación y supervisión	0.00	0.00	0.00	0.00	0.00	0.00
Funciones de las Fuerzas Armadas (Únicamente Gobierno Federal)	0.00	0.00	0.00	0.00	0.00	0.00
Específicos	0.00	0.00	0.00	0.00	0.00	0.00
Proyectos de Inversión	0.00	0.00	0.00	0.00	0.00	0.00
<b>Administrativos y de Apoyo</b>	<b>0.00</b>	<b>0.00</b>	<b>0.00</b>	<b>0.00</b>	<b>0.00</b>	<b>0.00</b>
Apoyo al proceso presupuestario y para mejorar la eficiencia institucional	0.00	0.00	0.00	0.00	0.00	0.00
Apoyo a la función pública y al mejoramiento de la gestión	0.00	0.00	0.00	0.00	0.00	0.00
Operaciones ajenas	0.00	0.00	0.00	0.00	0.00	0.00
<b>Compromisos</b>	<b>0.00</b>	<b>0.00</b>	<b>0.00</b>	<b>0.00</b>	<b>0.00</b>	<b>0.00</b>
Obligaciones de cumplimiento de resolución jurisdiccional	0.00	0.00	0.00	0.00	0.00	0.00
Desastres Naturales	0.00	0.00	0.00	0.00	0.00	0.00
<b>Obligaciones</b>	<b>0.00</b>	<b>0.00</b>	<b>0.00</b>	<b>0.00</b>	<b>0.00</b>	<b>0.00</b>
Pensiones y jubilaciones	0.00	0.00	0.00	0.00	0.00	0.00
Aportaciones a la seguridad social	0.00	0.00	0.00	0.00	0.00	0.00
Aportaciones a fondos de estabilización	0.00	0.00	0.00	0.00	0.00	0.00
Aportaciones a fondos de inversión y reestructura de pensiones	0.00	0.00	0.00	0.00	0.00	0.00
<b>Programas de Gasto Federalizado (Gobierno Federal)</b>	<b>0.00</b>	<b>0.00</b>	<b>0.00</b>	<b>0.00</b>	<b>0.00</b>	<b>0.00</b>
Gasto Federalizado	0.00	0.00	0.00	0.00	0.00	0.00
Participaciones a entidades federativas y municipios	0.00	0.00	0.00	0.00	0.00	0.00
Costo financiero, deuda o apoyos a deudores y ahorradores de la banca	0.00	0.00	0.00	0.00	0.00	0.00
Adeudos de ejercicios fiscales anteriores	0.00	0.00	0.00	0.00	0.00	0.00
<b>Total del Egreso</b>	<b>132,714,408.00</b>	<b>-5,003,384.87</b>	<b>127,711,023.13</b>	<b>76,818,002.38</b>	<b>75,323,587.42</b>	<b>50,893,020.75</b>

  
 LIC. ISABEL DE LOS SANTOS DE LA CRUZ  
 ENCARGADA DEL DEPARTAMENTO DE CONTABILIDAD

  
 TSU. MARLENE GÓMEZ MARTÍNEZ  
 DIRECTORA ADMINISTRATIVA

  
 LIC. WALTER MANRIQUE CHÁVEZ CRUZ  
 DIRECTOR GENERAL

**Formato 3 Informe Analítico de Obligaciones Diferentes de Financiamientos - LDF**

INSTITUTO DE FORMACION PARA EL TRABAJO DEL ESTADO DE TABASCO (a)  
Informe Analítico de Obligaciones Diferentes de Financiamientos - LDF  
Del 01 de enero al 30 de septiembre de 2025  
(PESOS)

Denominación de las Obligaciones Diferentes de Financiamiento (c)	Fecha del Contrato (d)	Fecha de inicio de operación del proyecto (e)	Fecha de vencimiento (f)	Monto de la inversión pactado (g)	Plazo pactado (h)	Monto promedio mensual del pago de la contraprestación (i)	Monto promedio mensual del pago de la inversión (j)	Monto pagado de la inversión al (k) (K)	Monto pagado de la inversión actualizado al (l) (L)	Saldo pendiente por pagar de la inversión al (m) (m - g - l)
<b>A. Asociaciones Público Privadas (APP's) (A=a+b+c+d)</b>										
a) APP 1				0				0	0	0
b) APP 2				0				0	0	0
c) APP 3				0				0	0	0
d) APP XX				0				0	0	0
<b>B. Otros Instrumentos (B=a+b+c+d)</b>										
a) Otro Instrumento 1				0				0	0	0
b) Otro Instrumento 2				0				0	0	0
c) Otro Instrumento 3				0				0	0	0
d) Otro Instrumento XX				0				0	0	0
<b>C. Total de Obligaciones Diferentes de Financiamiento (C=A+B)</b>				0				0	0	0

  
DTS ISABEL DE LOS SANTOS DELA CRUZ  
ENCARGADA DEL DEPARTAMENTO DE CONTABILIDAD

  
TSL MARLENE GÓMEZ MARTÍNEZ  
DIRECTORA ADMINISTRATIVA

  
DTS WALTER MARIQUE CHAVEZ CRUZ  
DIRECTOR GENERAL

Bajo protesta de decir verdad declaramos que los Estados Financieros y sus notas son razonablemente correctos y son responsabilidad del emisor.

## Formato 2 Informe Analítico de la Deuda Pública y Otros Pasivos - LDF

INSTITUTO DE FORMACION PARA EL TRABAJO DEL ESTADO DE TABASCO (IF)

Informe Analítico de la Deuda Pública y Otros Pasivos - LDF

Del 01 de enero al 30 de septiembre de 2025

(PESOS)

Denominación de la Deuda Pública y Otros Pasivos (c)	31 de diciembre de 2024 (d)	Disposiciones del Periodo (e)	Amortizaciones del Periodo (f)	Revaluaciones, Reclasificaciones y Otros Ajustes (g)	Saldo Final del Periodo (h) h=d+e-f+g	Pago de intereses del Periodo (i)	Pago de Comisiones y demás costos asociados durante el Periodo (j)
<b>1. Deuda Pública (1=A+B)</b>							
A. Corto Plazo (A=a1+a2+a3)							
a1) Instituciones de Crédito	0	0	0	0	0	0	0
a2) Títulos y Valores	0	0	0	0	0	0	0
a3) Arrendamientos Financieros	0	0	0	0	0	0	0
B. Largo Plazo (B=b1+b2+b3)							
b1) Instituciones de Crédito	0	0	0	0	0	0	0
b2) Títulos y Valores	0	0	0	0	0	0	0
b3) Arrendamientos Financieros	0	0	0	0	0	0	0
<b>2. Otros Pasivos</b>	26,746,243	90,288,103	113,640,116	0	3,394,230	0	0
<b>3. Total de la Deuda Pública y Otros Pasivos (3=1+2)</b>	26,746,243	90,288,103	113,640,116	0	3,394,230	0	0
<b>4. Deuda Contingente <sup>1</sup> (Informativo)</b>							
A. Deuda Contingente 1	0	0	0	0	0	0	0
B. Deuda Contingente 2	0	0	0	0	0	0	0
C. Deuda Contingente XX	0	0	0	0	0	0	0
<b>5. Valor de Instrumentos Bono Cupón Cero <sup>2</sup> (Informativo)</b>							
A. Instrumento Bono Cupón Cero 1	0	0	0	0	0	0	0
B. Instrumento Bono Cupón Cero 2	0	0	0	0	0	0	0
C. Instrumento Bono Cupón Cero XX	0	0	0	0	0	0	0

<sup>1</sup> Se refiere a cualquier financiamiento sin fuente o garantía de pago definida, que sea asumida de manera solidaria o subsidiaria por las Entidades Federativas con sus Municipios, organismos descentralizados y empresas de participación estatal mayoritaria y fideicomisos, locales o municipales, y por los Municipios con sus respectivos organismos descentralizados y empresas de participación municipal mayoritaria.

<sup>2</sup> Se refiere al valor del Bono Cupón Cero que respalda el pago de los créditos asociados al mismo (Activo).

Obligaciones a Corto Plazo (k)	Monto Contratado (l)	Plazo Pactado (m)	Tasa de Interés (n)	Comisiones y Costos Relacionados (o)	Tasa Efectiva (p)
<b>6. Obligaciones a Corto Plazo (Informativo)</b>					
A. Crédito 1	0	0	0	0	0
B. Crédito 2	0	0	0	0	0
C. Crédito 3					

  
LIC. ISABEL DE LOS SANTOS DE LA CRUZ  
ENCARGADA DEL DEPARTAMENTO DE CONTABILIDAD

  
LIC. MARELEN GÓMEZ MARTÍNEZ  
DIRECTORA ADMINISTRATIVA

  
LIC. WALTER MANRIQUE CHÁVEZ CRUZ  
DIRECTOR GENERAL

Bajo protesta de decir verdad declaramos que los Estados Financieros y sus notas son razonablemente correctos y son responsabilidad del emisor.

**Formato 4 Balance Presupuestario - LDF**

INSTITUTO DE FORMACION PARA EL TRABAJO DEL ESTADO DE TABASCO (a)  
Balance Presupuestario - LDF  
Del 01 de enero al 30 de septiembre de 2025  
(PESOS)

Concepto (c)	Estimado/ Aprobado (d)	Devengado	Recaudado/ Pagado
<b>A. Ingresos Totales (A = A1+A2+A3)</b>			
A1. Ingresos de Libre Disposición	132,714,408	100,493,003	100,493,003
A2. Transferencias Federales Etiquetadas	132,714,408	100,493,003	100,493,003
A3. Financiamiento Neto	0	0	0
	0	0	0
<b>B. Egresos Presupuestarios1 (B = B1+B2)</b>			
B1. Gasto No Etiquetado (sin incluir Amortización de la Deuda Pública)	132,714,408	76,662,803	75,168,388
B2. Gasto Etiquetado (sin incluir Amortización de la Deuda Pública)	55,809,609	38,854,333	38,151,216
	76,904,799	37,808,470	37,017,172
<b>C. Remanentes del Ejercicio Anterior (C = C1 + C2)</b>			
C1. Remanentes de Ingresos de Libre Disposición aplicados en el periodo	0	155,199	155,199
C2. Remanentes de Transferencias Federales Etiquetadas aplicados en el periodo	0	155,199	155,199
	0	0	0
<b>I. Balance Presupuestario (I = A - B + C)</b>	0	23,985,399	25,479,814
<b>II. Balance Presupuestario sin Financiamiento Neto (II = I - A3)</b>	0	23,985,399	25,479,814
<b>III. Balance Presupuestario sin Financiamiento Neto y sin Remanentes del Ejercicio Anterior (III= II - C)</b>	0	23,830,200	25,324,614

Concepto	Aprobado	Devengado	Pagado
<b>E. Intereses, Comisiones y Gastos de la Deuda (E = E1+E2)</b>			
E1. Intereses, Comisiones y Gastos de la Deuda con Gasto No Etiquetado	0	0	0
E2. Intereses, Comisiones y Gastos de la Deuda con Gasto Etiquetado	0	0	0
	0	0	0
<b>IV. Balance Primario (IV = III + E)</b>	0	23,830,200	25,324,614


Concepto	Estimado/ Aprobado	Devengado	Recaudado/ Pagado
<b>F. Financiamiento (F = F1 + F2)</b>			
F1. Financiamiento con Fuente de Pago de Ingresos de Libre Disposición	0	0	0
F2. Financiamiento con Fuente de Pago de Transferencias Federales Etiquetadas	0	0	0
	0	0	0
<b>G. Amortización de la Deuda (G = G1 + G2)</b>			
G1. Amortización de la Deuda Pública con Gasto No Etiquetado	0	0	0
G2. Amortización de la Deuda Pública con Gasto Etiquetado	0	0	0
	0	0	0
<b>A3. Financiamiento Neto (A3 = F - G)</b>	0	0	0

Concepto	Estimado/ Aprobado	Devengado	Recaudado/ Pagado
<b>A1. Ingresos de Libre Disposición</b>	132,714,408	100,493,003	100,493,003
<b>A3.1 Financiamiento Neto con Fuente de Pago de Ingresos de Libre Disposición (A3.1 = F1 - G1)</b>	0	0	0
F1. Financiamiento con Fuente de Pago de Ingresos de Libre Disposición	0	0	0
G1. Amortización de la Deuda Pública con Gasto No Etiquetado	0	0	0
	0	0	0
<b>B1. Gasto No Etiquetado (sin incluir Amortización de la Deuda Pública)</b>	55,809,609	38,854,333	38,151,216
<b>C1. Remanentes de Ingresos de Libre Disposición aplicados en el periodo</b>	0	155,199	155,199
<b>V. Balance Presupuestario de Recursos Disponibles (V = A1 + A3.1 - B1 + C1)</b>	76,904,799	61,793,869	62,496,985
<b>VI. Balance Presupuestario de Recursos Disponibles sin Financiamiento Neto (VI = V - A3.1)</b>	76,904,799	61,793,869	62,496,985

Concepto	Estimado/ Aprobado	Devengado	Recaudado/ Pagado
<b>A2. Transferencias Federales Etiquetadas</b>	0	0	0
<b>A3.2 Financiamiento Neto con Fuente de Pago de Transferencias Federales Etiquetadas (A3.2 = F2 - G2)</b>	0	0	0
F2. Financiamiento con Fuente de Pago de Transferencias Federales Etiquetadas	0	0	0
G2. Amortización de la Deuda Pública con Gasto Etiquetado	0	0	0
	0	0	0
<b>B2. Gasto Etiquetado (sin Incluir Amortización de la Deuda Pública)</b>	76,904,799	37,808,470	37,017,172
<b>C2. Remanentes de Transferencias Federales Etiquetadas aplicados en el periodo</b>	0	0	0
<b>VII. Balance Presupuestario de Recursos Etiquetados (VII = A2 + A3.2 - B2 + C2)</b>	-76,904,799	-37,808,470	-37,017,172
<b>VIII. Balance Presupuestario de Recursos Etiquetados sin Financiamiento Neto (VIII = VII - A3.2)</b>	-76,904,799	-37,808,470	-37,017,172

  
LIC. ISABEL DE LOS SANTOS DE LA CRUZ  
ENCARGADA DEL DEPARTAMENTO DE CONTABILIDAD

  
TSU. MARLENE GÓMEZ MARTÍNEZ  
DIRECTORA ADMINISTRATIVA

  
LIC. WALTER MANRIQUE CHÁVEZ CRUZ  
DIRECTOR GENERAL

Bajo protesta de decir verdad declaramos que los Estados Financieros y sus notas son razonablemente correctos y son responsabilidad del emisor.

**Formato 5 Estado Analítico de Ingresos Detallado - LDF**

**INSTITUTO DE FORMACION PARA EL TRABAJO DEL ESTADO DE TABASCO**

Estado Analítico de Ingresos Detallado - LDF  
Del 01 de enero al 30 de septiembre de 2025  
(PESOS)

Concepto (c)	Ingreso				Diferencia (e)
	Estimado (d)	Ampliaciones/ (Reducciones)	Modificado	Devengado	
<b>Ingresos de Libre Disposición</b>					
A. Impuestos	0.00	0.00	0.00	0.00	0.00
B. Cuotas y Aportaciones de Seguridad Social	0.00	0.00	0.00	0.00	0.00
C. Contribuciones de Mejoras	0.00	0.00	0.00	0.00	0.00
D. Derechos	0.00	0.00	0.00	0.00	0.00
E. Productos	0.00	0.00	0.00	0.00	0.00
F. Aprovechamientos	0.00	0.00	0.00	0.00	0.00
G. Ingresos por Ventas de Bienes y Servicios	4,539,744.00	1,083,833.05	5,623,577.05	5,623,577.05	1,083,833.05
H. Participaciones (H=H1+H2+H3+H4+H5+H6+H7+H8+H9+H10+H11)	51,269,865.00	2,395,828.97	53,665,693.97	45,440,666.69	-5,829,198.31
h1) Fondo General de Participaciones	51,269,865.00	2,395,828.97	53,665,693.97	45,440,666.69	-5,829,198.31
h2) Fondo de Fomento Municipal	0.00	0.00	0.00	0.00	0.00
h3) Fondo de Fiscalización y Recaudación	0.00	0.00	0.00	0.00	0.00
h4) Fondo de Compensación	0.00	0.00	0.00	0.00	0.00
h5) Fondo de Extracción de Hidrocarburos	0.00	0.00	0.00	0.00	0.00
h6) Impuesto Especial Sobre Producción y Servicios	0.00	0.00	0.00	0.00	0.00
h7) 0.138% de la Recaudación Federal Participable	0.00	0.00	0.00	0.00	0.00
h8) 3.17% Sobre Extracción de Petróleo	0.00	0.00	0.00	0.00	0.00
h9) Gasolinas y Diesel	0.00	0.00	0.00	0.00	0.00
h10) Fondo del Impuesto Sobre la Renta	0.00	0.00	0.00	0.00	0.00
h11) Fondo de Estabilización de los Ingresos de las Entidades Federativas	0.00	0.00	0.00	0.00	0.00
I. Incentivos Derivados de la Colaboración Fiscal (I=I1+I2+I3+I4+I5)	0.00	0.00	0.00	0.00	0.00
I1) Tenencia o Uso de Vehículos	0.00	0.00	0.00	0.00	0.00
I2) Fondo de Compensación ISAN	0.00	0.00	0.00	0.00	0.00
I3) Impuesto Sobre Automóviles Nuevos	0.00	0.00	0.00	0.00	0.00
I4) Fondo de Compensación de Regresos-Intermedios	0.00	0.00	0.00	0.00	0.00
I5) Otros Incentivos Económicos	0.00	0.00	0.00	0.00	0.00
J. Transferencias y Asignaciones	0.00	0.00	0.00	0.00	0.00
K. Convenios	0.00	0.00	0.00	0.00	0.00
K.1) Otros Convenios y Subsidios	76,904,799.00	-8,483,046.89	68,421,752.11	49,428,758.91	-27,476,040.09
L. Otros Ingresos de Libre Disposición (L=L1+L2)	76,904,799.00	-8,483,046.89	68,421,752.11	49,428,758.91	-27,476,040.09
L1) Participaciones en Ingresos Locales	0.00	0.00	0.00	0.00	0.00
L2) Otros Ingresos de Libre Disposición	0.00	0.00	0.00	0.00	0.00
<b>I. Total de Ingresos de Libre Disposición (I=K+L+M+N+O+P+Q+R+S+T)</b>	<b>132,714,408.00</b>	<b>-5,003,384.87</b>	<b>127,711,023.13</b>	<b>100,493,002.65</b>	<b>-32,221,405.35</b>
<b>Ingresos Excedentes de Ingresos de Libre Disposición</b>					
<b>Transferencias Federales Etiquetadas:</b>					
A. Aportaciones (A=A1+A2+A3+A4+A5+A6+A7+A8)	0.00	0.00	0.00	0.00	0.00
a1) Fondo de Aportaciones para la Nómina Educativa y Gasto Operativo	0.00	0.00	0.00	0.00	0.00
a2) Fondo de Aportaciones para los Servicios de Salud	0.00	0.00	0.00	0.00	0.00
a3) Fondo de Aportaciones para la Infraestructura Social	0.00	0.00	0.00	0.00	0.00
a4) Fondo de Aportaciones para el Fortalecimiento de los Municipios y de las Demarcaciones Territoriales del Distrito Federal	0.00	0.00	0.00	0.00	0.00
a5) Fondo de Aportaciones Múltiples	0.00	0.00	0.00	0.00	0.00
a6) Fondo de Aportaciones para la Educación Tecnológica y de Adultos	0.00	0.00	0.00	0.00	0.00
a7) Fondo de Aportaciones para la Seguridad Pública de los Estados y del Distrito Federal	0.00	0.00	0.00	0.00	0.00
a8) Fondo de Aportaciones para el Fortalecimiento de las Entidades Federativas	0.00	0.00	0.00	0.00	0.00
B. Convenios (B=B1+B2+B3+B4)	0.00	0.00	0.00	0.00	0.00
b1) Convenios de Protección Social en Salud	0.00	0.00	0.00	0.00	0.00
b2) Convenios de Descentralización	0.00	0.00	0.00	0.00	0.00
b3) Convenios de Reasignación	0.00	0.00	0.00	0.00	0.00
b4) Otros Convenios y Subsidios	0.00	0.00	0.00	0.00	0.00
C. Fondos Distintos de Aportaciones (C=C1+C2)	0.00	0.00	0.00	0.00	0.00
c1) Fondo para Entidades Federativas y Municipios Productores de Hidrocarburos	0.00	0.00	0.00	0.00	0.00
c2) Fondo Minero	0.00	0.00	0.00	0.00	0.00
D. Transferencias, Subsidios y Subvenciones, y Pensiones y Jubilaciones	0.00	0.00	0.00	0.00	0.00
E. Otras Transferencias Federales Etiquetadas	0.00	0.00	0.00	0.00	0.00
<b>II. Total de Transferencias Federales Etiquetadas (II = A + B + C + D + E)</b>	<b>0.00</b>	<b>0.00</b>	<b>0.00</b>	<b>0.00</b>	<b>0.00</b>
<b>III. Ingresos Derivados de Financiamientos (III = A)</b>	<b>0.00</b>	<b>0.00</b>	<b>0.00</b>	<b>0.00</b>	<b>0.00</b>
<b>A. Ingresos Derivados de Financiamientos</b>	<b>0.00</b>	<b>0.00</b>	<b>0.00</b>	<b>0.00</b>	<b>0.00</b>
<b>IV. Total de Ingresos (IV = I + II + III)</b>	<b>132,714,408.00</b>	<b>-5,003,384.87</b>	<b>127,711,023.13</b>	<b>100,493,002.65</b>	<b>-32,221,405.35</b>
<b>Datos Informativos</b>					
1. Ingresos Derivados de Financiamientos con Fuente de Pago de Ingresos de Libre Disposición					
2. Ingresos Derivados de Financiamientos con Fuente de Pago de Transferencias Federales Etiquetadas					
3. Ingresos Derivados de Financiamientos (3 = 1 + 2)					

  
LIC. ISABEL DE LOS SANTOS DE LA CRUZ  
ENCARGADA DEL DEPARTAMENTO DE CONTABILIDAD

  
TSU. MARLENE GÓMEZ MARTÍNEZ  
DIRECTORA ADMINISTRATIVA

  
LIC. WALTER MARRIQUE CHÁVEZ CRUZ  
DIRECTOR GENERAL

Bajo protesta de decir verdad declaramos que los Estados Financieros y sus notas son razonablemente correctos y son responsabilidad del emisor.

**Formato 1 Estado de Situación Financiera Detallado - LDF**

**INSTITUTO DE FORMACIÓN PARA EL TRABAJO DEL ESTADO DE TABASCO (a)**

**Estado de Situación Financiera Detallado - LDF**

Al 31 de diciembre de 2024 y al 30 de septiembre de 2025 (b)

(PESOS)

Concepto (c)	2025 (d)	31 de diciembre de 2024 (e)	Concepto (c)	2025 (d)	31 de diciembre de 2024 (e)
<b>ACTIVO</b>			<b>PASIVO</b>		
<b>Activo Circulante</b>			<b>Activo Circulante</b>		
a. Efectivo y Equivalentes (a=1+2+3+4+5+6+7)	26,692,110	26,369,492	a. Cuentas por Pagar a Corto Plazo (a=1+2+3+4+5+6+7+8+9)	3,394,225	26,746,243
a1) Efectivo	0	0	a1) Servicios Personales por Pagar a Corto Plazo	0	1,465,349
a2) Bancos/Tesorería	26,692,110	26,369,492	a2) Proveedores por Pagar a Corto Plazo	-3,568	459,427
a3) Bancos/Depositos y Otros	0	0	a3) Contratas por Obras Públicas por Pagar a Corto Plazo	0	0
a4) Inversiones Temporales (Hasta 3 meses)	0	0	a4) Participaciones y Aportaciones por Pagar a Corto Plazo	0	0
a5) Fondos con Afectación Específica	0	0	a5) Transferencias Otorgadas por Pagar a Corto Plazo	0	0
a6) Depósitos de Fondos de Terceros en Garantía y/o Administración	0	0	a6) Intereses, Comisiones y Otros Gastos de la Deuda Pública por Pagar a Corto Plazo	0	0
a7) Otros Efectivos y Equivalentes	0	0	a7) Retenciones y Contribuciones por Pagar a Corto Plazo	1,702,012	4,554,992
b. Derechos a Recibir Efectivo o Equivalentes (b=1+2+3+4+5+6+7)	1,294	925	a8) Devoluciones de la Ley de Ingresos por Pagar a Corto Plazo	1,695,781	20,266,475
b1) Inversiones Financieras de Corto Plazo	0	0	a9) Otras Cuentas por Pagar a Corto Plazo (b=b1+b2+b3)	0	0
b2) Cuentas por Cobrar a Corto Plazo	0	0	b. Documentos por Pagar a Corto Plazo	0	0
b3) Deudores Diversos por Cobrar a Corto Plazo	0	0	b1) Documentos Comerciales por Pagar a Corto Plazo	0	0
b4) Ingresos por Recuperar a Corto Plazo	0	0	b2) Documentos con Contratas por Obras Públicas por Pagar a Corto Plazo	0	0
b5) Deudores por Anticipos de la Tesorería a Corto Plazo	1,292	923	b3) Otros Documentos por Pagar a Corto Plazo	0	0
b6) Préstamos Otorgados a Corto Plazo	0	0	c. Porción a Corto Plazo de la Deuda Pública a Largo Plazo (c=c1+c2)	0	0
b7) Otros Derechos a Recibir Efectivo o Equivalentes a Corto Plazo	0	0	c1) Porción a Corto Plazo de la Deuda Pública	0	0
c. Derechos a Recibir Bienes o servicios (c=1+2+3+4+5)	2	2	c2) Porción a Corto Plazo de Arrendamiento Financiero	0	0
c1) Anticipo a Proveedores por Adquisición de Bienes y Prestación de Servicios a Corto Plazo	0	0	d. Títulos y Valores a Corto Plazo	0	0
c2) Anticipo a Proveedores por Adquisición de Bienes Inmuebles y Muebles a Corto Plazo	0	0	e. Pasivos Diferidos a Corto Plazo (e=e1+e2+e3)	0	0
c3) Anticipo a Proveedores por Adquisición de Bienes Intangibles a Corto Plazo	0	0	e1) Ingresos Cobrados por Adelantado a Corto Plazo	0	0
c4) Anticipo a Contratistas por Obras Públicas a Corto Plazo	0	0	e2) Intereses Cobrados por Adelantado a Corto Plazo	0	0
c5) Otros Derechos a Recibir Bienes o Servicios a Corto Plazo	0	0	e3) Otros Pasivos Diferidos a Corto Plazo	0	0
d. Inventarios (d=1+2+3+4+5)	0	0	f. Fondos y Bienes de Terceros en Garantía y/o Administración a Corto Plazo (f=f1+f2+f3+f4+f5+f6)	0	0
d1) Inventario de Mercancías para Venta	0	0	f1) Fondos en Garantía a Corto Plazo	0	0
d2) Inventario de Mercancías Terminadas	0	0	f2) Fondos en Administración a Corto Plazo	0	0
d3) Inventario de Mercancías en Proceso de Elaboración	0	0	f3) Fondos Contingentes a Corto Plazo	0	0
d4) Inventario de Materias Primas, Materiales y Suministros para Producción	0	0	f4) Fondos de Fideicomisos, Mandatos y Contratos Análogos a Corto Plazo	0	0
d5) Bienes en Tránsito	0	0	f5) Otros Fondos de Terceros en Garantía y/o Administración a Corto Plazo	0	0
e. Almacenes	0	0	f6) Valores y Bienes en Garantía a Corto Plazo	0	0
f. Estimación por Pérdida o Deterioro de Activos Circulantes (f=f1+f2)	0	0	g. Provisiones a Corto Plazo (g=g1+g2+g3)	0	0
f1) Estimaciones para Cuentas Incobrables por Derechos a Recibir Efectivo o Equivalentes	0	0	g1) Provisión para Demandas y Juicios a Corto Plazo	0	0
f2) Estimación por Deterioro de Inventarios	0	0	g2) Provisión para Contingencias a Corto Plazo	0	0
g. Otros Activos Circulantes (g=g1+g2+g3+g4)	0	0	g3) Otras Provisiones a Corto Plazo	0	0
g1) Valores en Garantía	0	0	h. Otros Pasivos a Corto Plazo (h=h1+h2+h3)	5	5
g2) Bienes en Garantía (excluye depósitos de fondos)	0	0	h1) Ingresos por Clarificar	5	5
g3) Bienes Derivados de Embargos, Decomisos, Aseguramientos y Dación en Pago	0	0	h2) Recaudación por Participar	0	0
g4) Adquisición con Fondos de Terceros	0	0	h3) Otros Pasivos Circulantes	0	0
<b>IA. Total de Activos Circulantes (IA = a + b + c + d + e + f + g)</b>	<b>26,693,404</b>	<b>26,370,417</b>	<b>IIA. Total de Pasivos Circulantes (IIA = a + b + c + d + e + f + g + h)</b>	<b>3,394,230</b>	<b>26,746,243</b>
<b>Activo No Circulante</b>			<b>Pasivo No Circulante</b>		
a. Inversiones Financieras a Largo Plazo	0	0	a. Cuentas por Pagar a Largo Plazo	0	0
b. Derechos a Recibir Efectivo o Equivalentes a Largo Plazo	0	0	b. Documentos por Pagar a Largo Plazo	0	0
c. Bienes Inmuebles, Infraestructura y Construcciones en Proceso	101,179,645	101,179,645	c. Deuda Pública a Largo Plazo	0	0
d. Bienes Muebles	18,966,259	19,198,396	d. Pasivos Diferidos a Largo Plazo	0	0
e. Activos Intangibles	59,879	59,879	e. Fondos y Bienes de Terceros en Garantía y/o en Administración a Largo Plazo	0	0
f. Depreciación, Deterioro y Amortización Acumulada de Bienes	-34,583,796	-34,726,292	f. Provisiones a Largo Plazo	0	0
g. Activos Diferidos	0	0	<b>IIIB. Total de Pasivos No Circulantes (IIIB = a + b + c + d + e + f)</b>	<b>0</b>	<b>0</b>
h. Estimación por Pérdida o Deterioro de Activos no Circulantes	0	0	<b>II. Total del Pasivo (II = IIA + IIIB)</b>	<b>3,394,230</b>	<b>26,746,243</b>
i. Otros Activos no Circulantes	0	0	<b>HACIENDA PÚBLICA/PATRIMONIO</b>		
<b>IB. Total de Activos No Circulantes (IB = a + b + c + d + e + f + g + h + i)</b>	<b>85,641,988</b>	<b>85,711,629</b>	<b>IIIa. Hacienda Pública/Patrimonio Contribuido (IIIa = a + b + c)</b>		
<b>I. Total del Activo (I = IA + IB)</b>	<b>112,335,392</b>	<b>112,082,046</b>	a. Aportaciones	125,569,834	125,569,834
			b. Donaciones de Capital	89,782,804	89,782,804
			c. Actualización de la Hacienda Pública/Patrimonio	35,787,030	35,787,030
			<b>IIIb. Hacienda Pública/Patrimonio Generado (IIIb = a + b + c + d + e)</b>		
			a. Resultados del Ejercicio (Ahorro/Desahorro)	-16,628,673	-40,234,032
			b. Resultados de Ejercicios Anteriores	23,605,359	0
			c. Revalúos	-20,789,230	-20,789,230
			d. Reservas	0	0
			e. Rectificaciones de Resultados de Ejercicios Anteriores	-19,444,801	-19,444,801
			<b>IIIC. Exceso o Insuficiencia en la Actualización de la Hacienda Pública/Patrimonio (IIIC=a-b)</b>	<b>0</b>	<b>0</b>

<p>a. Resultado por Posición Monetaria b. Resultado por Tenencia de Activos no Monetarios</p>						<p>0 0 108,943,162 112,395,392</p>	<p>0 0 85,335,802 112,082,046</p>
<p>III. Total Hacienda Pública/Patrimonio (II + IIIA + IIIB + IIIC)</p>							
<p>IV. Total del Pasivo y Hacienda Pública/Patrimonio (V = II + III)</p>							

  
LIC. ISABEL DE LOS SANTOS DE LA CRUZ  
ENCARGADA DEL DEPARTAMENTO DE CONTABILIDAD

  
TSV. MARLENE GOMEZ MARTINEZ  
DIRECTORA ADMINISTRATIVA

  
DIRECTOR GENERAL

Bajo protesta de decir verdad declaramos que los Estados Financieros y sus notas son razonablemente correctos y son responsabilidad del emisor.

**Formato 6 a) Estado Analítico del Ejercicio del Presupuesto de Egresos Detallado - LDF**

INSTITUTO DE FORMACION PARA EL TRABAJO DEL ESTADO DE TABASCO (a)  
 Estado Analítico del Ejercicio del Presupuesto de Egresos Detallado - LDF  
 Clasificación por Objeto del Gasto (Capítulo y Concepto)  
 Del 01 de enero al 30 de septiembre de 2025  
 (PESOS)

Concepto (c)	Egresos					Subejercicio (e)
	Aprobado (d)	Ampliaciones/ (Reducciones)	Modificado	Devengado	Pagado	
<b>I. Gasto No Etiquetado (I=A+B+C+D+E+F+G+H+I)</b>						
<b>A. Servicios Personales (A=a1+a2+a3+a4+a5+a6+a7)</b>						
a1) Remuneraciones al Personal de Carácter Permanente	55,809,609	3,479,662	59,289,271	39,009,532	38,306,416	20,279,739
a2) Remuneraciones al Personal de Carácter Transitorio	49,634,357	-628,740	49,005,617	29,463,916	28,770,903	19,541,701
a3) Remuneraciones Adicionales y Especiales	32,099,078	-10,207,079	21,891,999	14,086,073	13,593,134	7,805,926
a4) Seguridad Social	6,273,822	1,828,209	8,102,031	1,958,698	1,895,883	6,143,332
a5) Otras Prestaciones Sociales y Económicas	9,791,754	-2,463,235	7,328,519	2,003,072	2,003,072	5,325,447
a6) Previsiones	1,469,704	9,754,565	11,224,268	10,957,273	10,820,014	266,996
a7) Pago de Estímulos a Servidores Públicos	0	458,800	458,800	458,800	458,800	0
<b>B. Materiales y Suministros (B=b1+b2+b3+b4+b5+b6+b7+b8+b9)</b>						
b1) Materiales de Administración, Emisión de Documentos y Artículos Oficiales	1,208,500	287,415	1,495,915	1,362,915	1,362,915	133,000
b2) Alimentos y Utensilios	674,500	69,157	743,657	663,657	663,657	80,000
b3) Materias Primas y Materiales de Producción y Comercialización	53,000	26,801	79,801	74,801	74,801	5,000
b4) Materiales y Artículos de Construcción y de Reparación	57,000	21,813	78,813	70,813	70,813	8,000
b5) Productos Químicos, Farmacéuticos y de Laboratorio	13,000	3,292	16,292	16,292	16,292	0
b6) Combustibles, Lubrificantes y Aditivos	368,000	35,199	403,199	363,199	363,199	40,000
b7) Vestuario, Blancos, Prendas de Protección y Artículos Deportivos	12,000	61,621	73,621	73,621	73,621	0
b8) Materiales y Suministros Para Seguridad	0	0	0	0	0	0
b9) Herramientas, Refacciones y Accesorios Menores	31,000	69,531	100,531	100,531	100,531	0
<b>C. Servicios Generales (C=c1+c2+c3+c4+c5+c6+c7+c8+c9)</b>						
c1) Servicios Básicos	4,966,752	3,820,987	8,787,739	8,182,701	8,172,598	605,038
c2) Servicios de Arrendamiento	461,500	48,162	509,662	501,950	501,950	7,712
c3) Servicios Profesionales, Científicos, Técnicos y Otros Servicios	1,444,000	431,055	1,875,055	1,723,623	1,717,185	151,432
c4) Servicios Financieros, Bancarios y Comerciales	106,000	-9,438	96,562	87,162	83,714	9,400
c5) Servicios de Instalación, Reparación, Mantenimiento y Conservación	200,000	12,114	212,114	212,114	212,114	0
c6) Servicios de Comunicación Social y Publicidad	403,000	-89,758	313,242	313,242	313,242	0
c7) Servicios de Traslado y Viajes	0	0	0	0	0	0
c8) Servicios Oficiales	100,000	56,239	156,239	118,239	118,239	36,000
c9) Otros Servicios Generales	0	69,480	69,480	57,480	57,480	12,000
<b>D. Transferencias, Asignaciones, Subsidios y Otras Ayudas (D=d1+d2+d3+d4+d5+d6+d7+d8+d9)</b>						
d1) Transferencias Internas y Asignaciones al Sector Público	2,252,252	3,303,133	5,555,385	5,168,891	5,168,674	386,494
d2) Transferencias al Resto del Sector Público	0	0	0	0	0	0
d3) Subsidios y Subvenciones	0	0	0	0	0	0
d4) Ayudas Sociales	0	0	0	0	0	0
d5) Pensiones y Jubilaciones	0	0	0	0	0	0
d6) Transferencias a Fideicomisos, Mandatos y Otros Análogos	0	0	0	0	0	0
d7) Transferencias a la Seguridad Social	0	0	0	0	0	0
d8) Donativos	0	0	0	0	0	0
d9) Transferencias al Exterior	0	0	0	0	0	0
<b>E. Bienes Muebles, Inmuebles e Intangibles (E=e1+e2+e3+e4+e5+e6+e7+e8+e9)</b>						
e1) Mobiliario y Equipo de Administración	0	0	0	0	0	0
e2) Mobiliario y Equipo Educativo y Recreativo	0	0	0	0	0	0
e3) Equipo e Instrumental Médico y de Laboratorio	0	0	0	0	0	0
e4) Vehículos y Equipo de Transporte	0	0	0	0	0	0
e5) Equipo de Defensa y Seguridad	0	0	0	0	0	0
e6) Maquinaria, Otros Equipos y Herramientas	0	0	0	0	0	0
e7) Activos Biológicos	0	0	0	0	0	0
e8) Bienes Inmuebles	0	0	0	0	0	0
e9) Activos Intangibles	0	0	0	0	0	0
<b>F. Inversión Pública (F=f1+f2+f3)</b>						
f1) Obra Pública en Bienes de Dominio Público	0	0	0	0	0	0
f2) Obra Pública en Bienes Propios	0	0	0	0	0	0
f3) Proyectos Productivos y Acciones de Fomento	0	0	0	0	0	0
<b>G. Inversiones Financieras y Otras Provisiones (G=g1+g2+g3+g4+g5+g6+g7)</b>						
g1) Inversiones Financieras	0	0	0	0	0	0
g2) Otras Provisiones	0	0	0	0	0	0
g3) Provisiones para Impagos	0	0	0	0	0	0
g4) Provisiones para Reclamaciones	0	0	0	0	0	0
g5) Provisiones para Retiro de Activos	0	0	0	0	0	0
g6) Provisiones para Retiro de Pasivos	0	0	0	0	0	0
g7) Otras Provisiones	0	0	0	0	0	0

*[Handwritten signature and initials]*

INSTITUTO DE FORMACION PARA EL TRABAJO DEL ESTADO DE TABASCO (a)  
 Estado Analítico del Ejercicio del Presupuesto de Egresos Detallado - LDF  
 Clasificación por Objeto del Gasto (Capítulo y Concepto)  
 Del 01 de enero al 30 de septiembre de 2025  
 (PESOS)

Concepto (c)	Egresos					Subejercicio (e)
	Aprobado (d)	Ampliaciones/ (Reducciones)	Modificado	Devengado	Pagado	
g1) Inversiones Para el Fomento de Actividades Productivas	0	0	0	0	0	0
g2) Acciones y Participaciones de Capital	0	0	0	0	0	0
g3) Compra de Títulos y Valores	0	0	0	0	0	0
g4) Concesión de Préstamos	0	0	0	0	0	0
g5) Inversiones en Fideicomisos, Mandatos y Otros Análogos Fideicomiso de Desastres Naturales (Informativo)	0	0	0	0	0	0
g6) Otras Inversiones Financieras	0	0	0	0	0	0
g7) Provisiones para Contingencias y Otras Erogaciones Especiales	0	0	0	0	0	0
H. Participaciones y Aportaciones (H=h1+h2+h3)	0	0	0	0	0	0
h1) Participaciones	0	0	0	0	0	0
h2) Aportaciones	0	0	0	0	0	0
h3) Convenios	0	0	0	0	0	0
I. Deuda Pública (I=i1+i2+i3+i4+i5+i6+i7)	0	0	0	0	0	0
1) Amortización de la Deuda Pública	0	0	0	0	0	0
2) Intereses de la Deuda Pública	0	0	0	0	0	0
3) Comisiones de la Deuda Pública	0	0	0	0	0	0
4) Gastos de la Deuda Pública	0	0	0	0	0	0
5) Costo por Coberturas	0	0	0	0	0	0
6) Apoyos Financieros	0	0	0	0	0	0
7) Adeudos de Ejercicios Fiscales Anteriores (ADEFAS)	0	0	0	0	0	0
<b>II. Gasto Etiquetado (II=A+B+C+D+E+F+G+H+I)</b>	<b>76,904,799</b>	<b>-8,483,047</b>	<b>68,421,752</b>	<b>37,808,470</b>	<b>37,017,172</b>	<b>30,613,282</b>
A. Servicios Personales (A=a1+a2+a3+a4+a5+a6+a7)	74,451,536	-8,484,222	65,967,314	36,006,657	35,216,915	29,960,657
a1) Remuneraciones al Personal de Carácter Permanente	48,148,617	-9,051,743	39,096,874	26,279,990	25,490,248	12,816,884
a2) Remuneraciones al Personal de Carácter Transitorio	0	0	0	0	0	0
a3) Remuneraciones Adicionales y Especiales	9,410,733	0	9,410,733	196,340	196,340	9,214,393
a4) Seguridad Social	14,687,631	-4,568,026	10,119,605	5,212,457	5,212,457	4,907,148
a5) Otras Prestaciones Sociales y Económicas	2,204,555	5,135,547	7,340,103	4,317,871	4,317,871	3,022,232
a6) Provisiones	0	0	0	0	0	0
a7) Pago de Estímulos a Servidores Públicos	0	0	0	0	0	0
B. Materiales y Suministros (B=b1+b2+b3+b4+b5+b6+b7+b8+b9)	0	0	0	0	0	0
b1) Materiales de Administración, Emisión de Documentos y Artículos Oficiales	0	0	0	0	0	0
b2) Alimentos y Utensilios	0	0	0	0	0	0
b3) Materias Primas y Materiales de Producción y Comercialización	0	0	0	0	0	0
b4) Materiales y Artículos de Construcción y de Reparación	0	0	0	0	0	0
b5) Productos Químicos, Farmacéuticos y de Laboratorio	0	0	0	0	0	0
b6) Combustibles, Lubrificantes y Aditivos	0	0	0	0	0	0
b7) Vestuario, Blancos, Prendas de Protección y Artículos Deportivos	0	0	0	0	0	0
b8) Materiales y Suministros Para Seguridad	0	0	0	0	0	0
b9) Herramientas, Refacciones y Accesorios Menores	0	0	0	0	0	0
C. Servicios Generales (C=c1+c2+c3+c4+c5+c6+c7+c8+c9)	2,453,263	1,175	2,454,438	1,801,814	1,800,257	652,624
c1) Servicios Básicos	926,863	78,118	1,004,981	849,322	849,322	155,659
c2) Servicios de Arrendamiento	1,526,400	-76,943	1,449,457	952,491	950,935	496,965
c3) Servicios Profesionales, Científicos, Técnicos y Otros Servicios	0	0	0	0	0	0
c4) Servicios Financieros, Bancarios y Comerciales	0	0	0	0	0	0
c5) Servicios de Instalación, Reparación, Mantenimiento y Conservación	0	0	0	0	0	0
c6) Servicios de Comunicación Social y Publicidad	0	0	0	0	0	0
c7) Servicios de Traslado y Viáticos	0	0	0	0	0	0
c8) Servicios Oficiales	0	0	0	0	0	0
c9) Otros Servicios Generales	0	0	0	0	0	0
D. Transferencias, Asignaciones, Subsidios y Otras Ayudas (D=d1+d2+d3+d4+d5+d6+d7+d8+d9)	0	0	0	0	0	0
d1) Transferencias Internas y Asignaciones al Sector Público	0	0	0	0	0	0
d2) Transferencias al Resto del Sector Público	0	0	0	0	0	0
d3) Subsidios y Subvenciones	0	0	0	0	0	0
d4) Ayudas Sociales	0	0	0	0	0	0
d5) Pensiones y Jubilaciones	0	0	0	0	0	0

INSTITUTO DE FORMACION PARA EL TRABAJO DEL ESTADO DE TABASCO (a)  
 Estado Analítico del Ejercicio del Presupuesto de Egresos Detallado - LDF  
 Clasificación por Objeto del Gasto (Capítulo y Concepto)  
 Del 01 de enero al 30 de septiembre de 2025  
 (PESOS)

Concepto (c)	Egresos					Subejercicio (e)
	Aprobado (d)	Ampliaciones/ (Reducciones)	Modificado	Devengado	Pagado	
d6) Transferencias a Fideicomisos, Mandatos y Otros Análogos	0	0	0	0	0	0
d7) Transferencias a la Seguridad Social	0	0	0	0	0	0
d8) Donativos	0	0	0	0	0	0
d9) Transferencias al Exterior	0	0	0	0	0	0
E. Bienes Muebles, Inmuebles e Intangibles (E=e1+e2+e3+e4+e5+e6+e7+e8+e9)	0	0	0	0	0	0
e1) Mobiliario y Equipo de Administración	0	0	0	0	0	0
e2) Mobiliario y Equipo Educativo y Recreativo	0	0	0	0	0	0
e3) Equipo e Instrumental Médico y de Laboratorio	0	0	0	0	0	0
e4) Vehículos y Equipo de Transporte	0	0	0	0	0	0
e5) Equipo de Defensa y Seguridad	0	0	0	0	0	0
e6) Maquinaria, Otros Equipos y Herramientas	0	0	0	0	0	0
e7) Activos Biológicos	0	0	0	0	0	0
e8) Bienes Inmuebles	0	0	0	0	0	0
e9) Activos Intangibles	0	0	0	0	0	0
F. Inversión Pública (F=f1+f2+f3)	0	0	0	0	0	0
f1) Obra Pública en Bienes de Dominio Público	0	0	0	0	0	0
f2) Obra Pública en Bienes Propios	0	0	0	0	0	0
f3) Proyectos Productivos y Acciones de Fomento	0	0	0	0	0	0
G. Inversiones Financieras y Otras Provisiones (G=g1+g2+g3+g4+g5+g6+g7)	0	0	0	0	0	0
g1) Inversiones Para el Fomento de Actividades Productivas	0	0	0	0	0	0
g2) Acciones y Participaciones de Capital	0	0	0	0	0	0
g3) Compra de Títulos y Valores	0	0	0	0	0	0
g4) Concesión de Préstamos	0	0	0	0	0	0
g5) Inversiones en Fideicomisos, Mandatos y Otros Análogos	0	0	0	0	0	0
Fideicomiso de Desastres Naturales (Informativo)	0	0	0	0	0	0
g6) Otras Inversiones Financieras	0	0	0	0	0	0
g7) Provisiones para Contingencias y Otras Erogaciones Especiales	0	0	0	0	0	0
H. Participaciones y Aportaciones (H=h1+h2+h3)	0	0	0	0	0	0
h1) Participaciones	0	0	0	0	0	0
h2) Aportaciones	0	0	0	0	0	0
h3) Convenios	0	0	0	0	0	0
I. Deuda Pública (I=i1+i2+i3+i4+i5+i6+i7)	0	0	0	0	0	0
i1) Amortización de la Deuda Pública	0	0	0	0	0	0
i2) Intereses de la Deuda Pública	0	0	0	0	0	0
i3) Comisiones de la Deuda Pública	0	0	0	0	0	0
i4) Gastos de la Deuda Pública	0	0	0	0	0	0
i5) Costo por Coberturas	0	0	0	0	0	0
i6) Apoyos Financieros	0	0	0	0	0	0
i7) Adeudos de Ejercicios Fiscales Anteriores (ADEFAS)	0	0	0	0	0	0
<b>III. Total de Egresos (III = I + II)</b>	<b>132,714,408</b>	<b>-5,003,385</b>	<b>127,711,023</b>	<b>76,818,002</b>	<b>75,323,587</b>	<b>50,893,021</b>

  
 LIC. ISABEL DE LOS SANTOS DE LA CRUZ  
 ENCARGADA DEL DEPARTAMENTO DE CONTABILIDAD

  
 TSU. MARLENE GÓMEZ MARTÍNEZ  
 DIRECTORA ADMINISTRATIVA

  
 LIC. WALTER MANRIQUE CHÁVEZ CRUZ  
 DIRECTOR GENERAL

Bajo protesta de decir verdad declaramos que los Estados Financieros y sus notas son razonablemente correctos y son responsabilidad del emisor.

**Formato 6 b) Estado Analítico del Ejercicio del Presupuesto de Egresos Detallado - LDF  
(Clasificación Administrativa)**

INSTITUTO DE FORMACION PARA EL TRABAJO DEL ESTADO DE TABASCO (a)						
Estado Analítico del Ejercicio del Presupuesto de Egresos Detallado - LDF						
Clasificación Administrativa						
Del 01 de enero al 30 de septiembre de 2025 (b)						
Concepto (c)	Aprobado (d)	Ampliaciones/ (Reducciones)	Egresos			Subejercicio (e)
			Modificado	Devengado	Pagado	
<b>I. Gasto No Etiquetado (I=0+A+B)</b>	<b>55,809,609</b>	<b>3,479,662</b>	<b>59,289,271</b>	<b>39,009,532</b>	<b>38,306,416</b>	<b>20,279,739</b>
.DEPARTAMENTO DE RECURSOS FINANCIEROS	0	0	0	0	0	0
.DEPARTAMENTO DE RECURSOS MATERIALES	0	0	0	0	0	0
.DIRECCION ACADEMICA	0	0	0	0	0	0
.DIRECCION DE VINCULACION	0	0	0	0	0	0
.DIRECCION DE PLANEACION Y EVALUACION	0	0	0	0	0	0
A.DIRECCION GENERAL	55,809,609	3,479,662	59,289,271	39,009,532	38,306,416	20,279,739
B.DIRECCION DE ADMINISTRACION	0	0	0	0	0	0
<b>II. Gasto Etiquetado (I=0+A+B)</b>	<b>76,904,799</b>	<b>-8,483,047</b>	<b>68,421,752</b>	<b>37,808,470</b>	<b>37,017,172</b>	<b>30,613,282</b>
.DEPARTAMENTO DE RECURSOS FINANCIEROS	0	0	0	0	0	0
.DEPARTAMENTO DE RECURSOS MATERIALES	0	0	0	0	0	0
.DIRECCION ACADEMICA	0	0	0	0	0	0
.DIRECCION DE VINCULACION	0	0	0	0	0	0
.DIRECCION DE PLANEACION Y EVALUACION	0	0	0	0	0	0
A.DIRECCION GENERAL	76,904,799	-8,483,047	68,421,752	37,808,470	37,017,172	30,613,282
B.DIRECCION DE ADMINISTRACION	0	0	0	0	0	0
<b>III. Total de Egresos (III = I + II)</b>	<b>132,714,408</b>	<b>-5,003,385</b>	<b>127,711,023</b>	<b>76,818,002</b>	<b>75,323,587</b>	<b>50,893,021</b>

  
LIC. ISABEL DE LOS SANTOS DE LA CRUZ  
ENCARGADA DEL DEPARTAMENTO DE CONTABILIDAD

  
TSI. MARLENE GÓMEZ MARTÍNEZ  
DIRECTORA ADMINISTRATIVA

  
LIC. WALTER MANRIQUE CHÁVEZ CRUZ  
DIRECTOR GENERAL

**Formato 6 c) Estado Analítico del Presupuesto de Egresos Detallado -LDF**

INSTITUTO DE FORMACIÓN PARA EL TRABAJO DEL ESTADO DE TABASCO (a)

Estado Analítico del Ejercicio del Presupuesto de Egresos Detallado - LDF

Clasificación Funcional (Finalidad y Función)

Del 01 de enero al 30 de septiembre de 2025

(PESOS)

Concepto (c)	Egresos					Subejercicio (e)
	Aprobado (d)	Ampliaciones / (Reducciones)	Modificado	Devengado	Pagado	
<b>I. Gasto No Etiquetado (I=A+B+C+D)</b>						
A. Gobierno (A=a1+a2+a3+a4+a5+a6+a7+a8)	55,809,609	3,479,662	59,289,271	39,009,532	38,306,416	20,279,739
a1) Legislación	0	0	0	0	0	0
a2) Justicia	0	0	0	0	0	0
a3) Coordinación de la Política de Gobierno	0	0	0	0	0	0
a4) Relaciones Exteriores	0	0	0	0	0	0
a5) Asuntos Financieros y Hacendarios	0	0	0	0	0	0
a6) Seguridad Nacional	0	0	0	0	0	0
a7) Asuntos de Orden Público y de Seguridad Interior	0	0	0	0	0	0
a8) Otros Servicios Generales	0	0	0	0	0	0
B. Desarrollo Social (B=b1+b2+b3+b4+b5+b6+b7)	55,809,609	3,479,662	59,289,271	39,009,532	38,306,416	20,279,739
b1) Protección Ambiental	0	0	0	0	0	0
b2) Vivienda y Servicios a la Comunidad	0	0	0	0	0	0
b3) Salud	0	0	0	0	0	0
b4) Recreación, Cultura y Otras Manifestaciones Sociales	0	0	0	0	0	0
b5) Educación	0	0	0	0	0	0
b6) Protección Social	0	0	0	0	0	0
b7) Otros Asuntos Sociales	0	0	0	0	0	0
C. Desarrollo Económico (C=c1+c2+c3+c4+c5+c6+c7+c8+c9)	55,809,609	3,479,662	59,289,271	39,009,532	38,306,416	20,279,739
c1) Asuntos Económicos, Comerciales y Laborales en General	0	0	0	0	0	0
c2) Agropecuaria, Silvicultura, Pesca y Caza	0	0	0	0	0	0
c3) Combustibles y Energía	0	0	0	0	0	0
c4) Minería, Manufacturas y Construcción	0	0	0	0	0	0
c5) Transporte	0	0	0	0	0	0
c6) Comunicaciones	0	0	0	0	0	0
c7) Turismo	0	0	0	0	0	0
c8) Ciencia, Tecnología e Innovación	0	0	0	0	0	0
c9) Otras Industrias y Otros Asuntos Económicos	0	0	0	0	0	0
D. Otras No Clasificadas en Funciones Anteriores (D=d1+d2+d3+d4)	0	0	0	0	0	0
d1) Transacciones de la Deuda Pública / Costo Financiero de la	0	0	0	0	0	0
d2) Transferencias, Participaciones y Aportaciones Entre Diferentes Niveles de Gobierno	0	0	0	0	0	0
d3) Saneamiento del Sistema Financiero	0	0	0	0	0	0
d4) Adeudos de Ejercicios Fiscales Anteriores	0	0	0	0	0	0
<b>II: Gasto Etiquetado (II=A+B+C+D)</b>						
A. Gobierno (A=a1+a2+a3+a4+a5+a6+a7+a8)	76,904,799	-8,483,047	68,421,752	37,808,470	37,017,172	30,613,282
a1) Legislación	0	0	0	0	0	0
a2) Justicia	0	0	0	0	0	0
a3) Coordinación de la Política de Gobierno	0	0	0	0	0	0
a4) Relaciones Exteriores	0	0	0	0	0	0
a5) Asuntos Financieros y Hacendarios	0	0	0	0	0	0
a6) Seguridad Nacional	0	0	0	0	0	0
a7) Asuntos de Orden Público y de Seguridad Interior	0	0	0	0	0	0
a8) Otros Servicios Generales	0	0	0	0	0	0
B. Desarrollo Social (B=b1+b2+b3+b4+b5+b6+b7)	76,904,799	-8,483,047	68,421,752	37,808,470	37,017,172	30,613,282
b1) Protección Ambiental	0	0	0	0	0	0
b2) Vivienda y Servicios a la Comunidad	0	0	0	0	0	0
b3) Salud	0	0	0	0	0	0
b4) Recreación, Cultura y Otras Manifestaciones Sociales	0	0	0	0	0	0
b5) Educación	0	0	0	0	0	0
b6) Protección Social	0	0	0	0	0	0
b7) Otros Asuntos Sociales	0	0	0	0	0	0

INSTITUTO DE FORMACION PARA EL TRABAJO DEL ESTADO DE TABASCO (a)  
 Estado Analítico del Ejercicio del Presupuesto de Egresos Detallado - LDF  
 Clasificación Funcional (Finalidad y Función)  
 Del 01 de enero al 30 de septiembre de 2025  
 (PESOS)

Concepto (c)	Egresos					Subejercicio (e)
	Aprobado (d)	Ampliaciones / (Reducciones)	Modificado	Devengado	Pagado	
C. Desarrollo Económico (C=c1+c2+c3+c4+c5+c6+c7+c8+c9) c1) Asuntos Económicos, Comerciales y Laborales en General c2) Agropecuaria, Silvicultura, Pesca y Caza c3) Combustibles y Energía c4) Minería, Manufacturas y Construcción c5) Transporte c6) Comunicaciones c7) Turismo c8) Ciencia, Tecnología e Innovación c9) Otras Industrias y Otros Asuntos Económicos	0	0	0	0	0	0
D. Otras No Clasificadas en Funciones Anteriores (D=d1+d2+d3+d4) d1) Transacciones de la Deuda Pública / Costo Financiero de la d2) Transferencias, Participaciones y Aportaciones Entre Diferentes Niveles y Ordenes de Gobierno d3) Saneamiento del Sistema Financiero d4) Adeudos de Ejercicios Fiscales Anteriores	0	0	0	0	0	0
<b>III. Total de Egresos (III = I + II)</b>	<b>132,714,408</b>	<b>-5,003,385</b>	<b>127,711,023</b>	<b>76,818,002</b>	<b>75,323,587</b>	<b>50,893,021</b>

  
 LIC. ISABEL DE LOS SANTOS DE LA CRUZ  
 ENCARGADA DEL DEPARTAMENTO DE CONTABILIDAD

  
 TSU. MARLENE GÓMEZ MARTÍNEZ  
 DIRECTORA ADMINISTRATIVA

  
 LIC. WALTER MANRIQUE CHÁVEZ CRUZ  
 DIRECTOR GENERAL

Bajo protesta de decir verdad declaramos que los Estados Financieros y sus notas son razonablemente correctos y son responsabilidad del emisor.

**Formato 6 d) Estado Analítico del Ejercicio del Presupuesto de Egresos Detallado - LDF**

INSTITUTO DE FORMACION PARA EL TRABAJO DEL ESTADO DE TABASCO (a)  
 Estado Analítico del Ejercicio del Presupuesto de Egresos Detallado - LDF  
 Clasificación de Servicios Personales por Categoría  
 Del 01 de enero al 30 de septiembre de 2025  
 (PESOS)

Concepto (c)	Egresos					Subejercicio (e)
	Aprobado (d)	Ampliaciones / (Reducciones)	Modificado	Devengado	Pagado	
<b>I. Gasto No Etiquetado (I=A+B+C+D+E+F)</b>						
A. Personal Administrativo	49,634,357	-628,740	49,005,617	29,463,916	28,770,903	19,541,701
B. Magisterio	49,634,357	-628,740	49,005,617	29,463,916	28,770,903	19,541,701
C. Servicios de Salud (C=c1+c2)	0	0	0	0	0	0
c1) Personal Administrativo	0	0	0	0	0	0
c2) Personal Médico, paramédico y afín	0	0	0	0	0	0
D. Seguridad Pública	0	0	0	0	0	0
E. Gastos asociados a la implementación de nuevas leyes federales o reformas a las mismas (E=e1+e2)	0	0	0	0	0	0
e1) Nombre del Programa o Ley 1	0	0	0	0	0	0
e2) Nombre del Programa o Ley 2	0	0	0	0	0	0
F. Sentencias laborales definitivas	0	0	0	0	0	0
<b>II. Gasto Etiquetado (I=A+B+C+D+E+F)</b>						
A. Personal Administrativo	74,451,536	-8,484,222	65,967,314	36,006,657	35,216,915	29,960,657
B. Magisterio	74,451,536	-8,484,222	65,967,314	36,006,657	35,216,915	29,960,657
C. Servicios de Salud (C=c1+c2)	0	0	0	0	0	0
c1) Personal Administrativo	0	0	0	0	0	0
c2) Personal Médico, paramédico y afín	0	0	0	0	0	0
D. Seguridad Pública	0	0	0	0	0	0
E. Gastos asociados a la implementación de nuevas leyes federales o reformas a las mismas (E=e1+e2)	0	0	0	0	0	0
e1) Nombre del Programa o Ley 1	0	0	0	0	0	0
e2) Nombre del Programa o Ley 2	0	0	0	0	0	0
F. Sentencias laborales definitivas	0	0	0	0	0	0
<b>III. Total de Gasto en Servicios Personales (III = I + II)</b>	<b>124,085,893</b>	<b>-9,112,962</b>	<b>114,972,931</b>	<b>65,470,573</b>	<b>63,987,818</b>	<b>49,502,358</b>

  
 LIC. ISABEL DE LOS SANTOS DE LA CRUZ  
 ENCARGADA DEL DEPARTAMENTO DE CONTABILIDAD

  
 TSU. MARLENE GÓMEZ MARTÍNEZ  
 DIRECTORA ADMINISTRATIVA

  
 LIC. WALTER MARRIQUE CHÁVEZ CRUZ  
 DIRECTOR GENERAL

Bajo protesta de decir verdad declaramos que los Estados Financieros y sus notas son razonablemente correctos y son responsabilidad del emisor.

# "GUÍA DE CUMPLIMIENTO DE LA LEY DE DISCIPLINA FINANCIERA DE LAS ENTIDADES FEDERATIVAS Y LOS MUNICIPIOS"


INSTITUTO DE FORMACIÓN PARA EL TRABAJO DEL ESTADO DE TABASCO  
 Guía de Cumplimiento de la Ley de Disciplina Financiera de las Entidades Federativas y Municipios  
 Del 1 de enero al 31 de diciembre de 2025 (b)

Indicadores de Observancia (c)	Implementación			Resultado		Fundamento (h)	Comentarios (i)
	SI		NO	Monto o valor (f)	Unidad (pesos/porcentaje) (g)		
	Mecanismo de Verificación (d)	Fecha estimada de cumplimiento (e)					
<b>INDICADORES PRESUPUESTARIOS</b>							
<b>A. INDICADORES CUANTITATIVOS</b>							
<b>1 Balance Presupuestario Sostenible (j)</b>							
a. Propuesto		Iniciativa de Ley de Ingresos y Proyecto de Presupuesto de Egresos				pesos	Art. 6 y 19 de la LDF
b. Aprobado		Ley de Ingresos y Presupuesto de Egresos				pesos	Art. 6 y 19 de la LDF
c. Ejercido		Cuenta Pública / Formato 4 LDF				pesos	Art. 6 y 19 de la LDF
<b>2 Balance Presupuestario de Recursos Disponibles Sostenible (k)</b>							
a. Propuesto		Iniciativa de Ley de Ingresos y Proyecto de Presupuesto de Egresos				pesos	Art. 6 y 19 de la LDF
b. Aprobado		Ley de Ingresos y Presupuesto de Egresos				pesos	Art. 6 y 19 de la LDF
c. Ejercido		Cuenta Pública / Formato 4 LDF				pesos	Art. 6 y 19 de la LDF
<b>3 Financiamiento Neto dentro del Techo de Financiamiento Neto (l)</b>							
a. Propuesto		Iniciativa de Ley de Ingresos				pesos	Art. 6, 19 y 46 de la LDF
b. Aprobado		Ley de Ingresos				pesos	Art. 6, 19 y 46 de la LDF
c. Ejercido		Cuenta Pública / Formato 4 LDF				pesos	Art. 6, 19 y 46 de la LDF
<b>4 Recursos destinados a la atención de desastres naturales</b>							
<b>a. Asignación al fideicomiso para desastres naturales (m)</b>							
a. 1 Aprobado		Reporte Trín. Formato 6 a)				pesos	Art. 9 de la LDF
a. 2 Pagado		Cuenta Pública / Formato 6 a)				pesos	Art. 9 de la LDF
b. Aportación promedio realizada por la Entidad Federativa durante los 5 ejercicios previos, para infraestructura dañada por desastres naturales (n)		Autorizaciones de recursos aprobados por el FONDEN				pesos	Art. 9 de la LDF
c. Saldo del fideicomiso para desastres naturales (o)		Cuenta Pública / Auxiliar de Cuentas				pesos	Art. 9 de la LDF
d. Costo promedio de los últimos 5 ejercicios de la reconstrucción de infraestructura dañada por desastres naturales (p)		Autorizaciones de recursos aprobados por el FONDEN				pesos	Art. 9 de la LDF
<b>5 Techo para servicios personales (q)</b>							
a. Asignación en el Presupuesto de Egresos		Reporte Trín. Formato 6 d)				pesos	Art. 10 y 21 de la LDF

+ M

**INSTITUTO DE FORMACION PARA EL TRABAJO DEL ESTADO DE TABASCO**  
**Guía de Cumplimiento de la Ley de Disciplina Financiera de las Entidades Federativas y Municipios**  
**Del 1 de enero al 31 de diciembre de 2025 (b)**

Indicadores de Observancia (c)	Implementación		Resultado		Fundamento (h)	Comentarios (i)
	SI	NO	Monto o valor (f)	Unidad (pesos/porcentaje) (g)		
<b>INDICADORES PRESUPUESTARIOS</b>						
b. Ejercicio			Reporte Trim. Formato 6 d)	pesos	Art. 13 fracc. V y 21 de la LDF	
<b>6 Previsiones de gasto para compromisos de pago derivados de APPs (r)</b>						
a. Asignación en el Presupuesto de Egresos			Presupuesto de Egresos	pesos	Art. 11 y 21 de la LDF	
<b>7 Techo de ADEFAS para el ejercicio fiscal (s)</b>						
a. Propuesto			Proyecto de Presupuesto de Egresos	pesos	Art. 12 y 20 de la LDF	
b. Aprobado			Reporte Trim. Formato 6 a)	pesos	Art. 12 y 20 de la LDF	
c. Ejercicio			Cuenta Pública / Formato 6 a)	pesos	Art. 12 y 20 de la LDF	
<b>B. INDICADORES CUALITATIVOS</b>						
<b>1 Iniciativa de Ley de Ingresos y Proyecto de Presupuesto de Egresos</b>						
a. Objetivos anuales, estrategias y metas para el ejercicio fiscal (t)			Iniciativa de Ley de Ingresos y Proyecto de Presupuesto de Egresos		Art. 5 y 18 de la LDF	
b. Proyecciones de ejercicios posteriores (u)			Iniciativa de Ley de Ingresos y Proyecto de Presupuesto de Egresos / Formatos 7 a) y b)		Art. 5 y 18 de la LDF	
c. Descripción de riesgos relevantes y propuestas de acción para enfrentarlos (v)			Iniciativa de Ley de Ingresos y Proyecto de Presupuesto de Egresos		Art. 5 y 18 de la LDF	
d. Resultados de ejercicios fiscales anteriores y el ejercicio fiscal en cuestión (w)			Iniciativa de Ley de Ingresos y Proyecto de Presupuesto de Egresos / Formatos 7 c) y d)		Art. 5 y 18 de la LDF	
e. Estudio actuarial de las pensiones de sus trabajadores (x)			Proyecto de Presupuesto de Egresos / Formato 8		Art. 5 y 18 de la LDF	
<b>2 Balance Presupuestario de Recursos Disponibles, en caso de ser negativo</b>						
a. Razones excepcionales que justifican el Balance Presupuestario de Recursos Disponibles negativo (y)			Iniciativa de Ley de Ingresos o Proyecto de Presupuesto de Egresos		Art. 6 y 19 de la LDF	
b. Fuente de recursos para cubrir el Balance Presupuestario de Recursos Disponibles negativo (z)			Iniciativa de Ley de Ingresos o Proyecto de Presupuesto de Egresos		Art. 6 y 19 de la LDF	
c. Número de ejercicios fiscales y acciones necesarias para cubrir el Balance Presupuestario de Recursos Disponibles negativo (ea)			Iniciativa de Ley de Ingresos o Proyecto de Presupuesto de Egresos		Art. 6 y 19 de la LDF	
d. Informes Trimestrales sobre el avance de las acciones para recuperar el Balance Presupuestario de Recursos Disponibles (eb)			Reporte Trim. y Cuenta Pública		Art. 6 y 19 de la LDF	
<b>3 Servicios Personales</b>						
a. Remuneraciones de los servidores públicos (ec)			Proyecto de Presupuesto		Art. 10 y 21 de la LDF	

**INSTITUTO DE FORMACION PARA EL TRABAJO DEL ESTADO DE TABASCO**  
**Guía de Cumplimiento de la Ley de Disciplina Financiera de las Entidades Federativas y Municipios**  
**Del 1 de enero al 31 de diciembre de 2025 (b)**

Indicadores de Observancia (c)	Implementación		Resultado		Fundamento (h)	Comentarios (i)
	SI Mecanismo de Verificación (d)	NO Fecha estimada de cumplimiento (e)	Monto o valor (f)	Unidad (pesos/porcentaje) (g)		
<b>INDICADORES PRESUPUESTARIOS</b>						
b.	Previsiones salariales y económicas para cubrir incrementos salariales, creación de plazas y otros (td)				Art. 10 y 21 de la LDF	
<b>INDICADORES DEL EJERCICIO PRESUPUESTARIO</b>						
<b>A. INDICADORES CUANTITATIVOS</b>						
<b>1 Ingresos Excedentes derivados de Ingresos de Libre Disposición</b>						
a.	Monto de Ingresos Excedentes derivados de ILD (ee)		Cuenta Pública / Formato 5		Art. 14 y 21 de la LDF	pesos
b.	Monto de Ingresos Excedentes derivados de ILD destinados al fin del A. 14, fracción I de la LDF (ff)		Cuenta Pública		Art. 14 y 21 de la LDF	pesos
c.	Monto de Ingresos Excedentes derivados de ILD destinados al fin del A. 14, fracción II, a) de la LDF (gg)		Cuenta Pública		Art. 14 y 21 de la LDF	pesos
d.	Monto de Ingresos Excedentes derivados de ILD destinados al fin del A. 14, fracción II, b) de la LDF (hh)		Cuenta Pública		Art. 14 y 21 de la LDF	pesos
e.	Monto de Ingresos Excedentes derivados de ILD destinados al fin del artículo noveno transitorio de la LDF (ii)				Art. Noveno Transitorio de la LDF	pesos
<b>B. INDICADORES CUALITATIVOS</b>						
<b>1 Análisis Costo-Beneficio para programas o proyectos de inversión mayores a 10 millones de UDIS (jj)</b>						
			Página de internet de la Secretaría de Finanzas o Tesorería Municipal		Art. 13 frac. III y 21 de la LDF	
<b>2 Análisis de conveniencia y análisis de transferencia de riesgos de los proyectos APPs (kk)</b>						
			Página de internet de la Secretaría de Finanzas o Tesorería Municipal		Art. 13 frac. III y 21 de la LDF	
<b>3 Identificación de población objetivo, destino y temporalidad de subsidios (ll)</b>						
			Página de internet de la Secretaría de Finanzas o Tesorería Municipal		Art. 13 frac. VII y 21 de la LDF	
<b>INDICADORES DE DEUDA PÚBLICA</b>						
<b>A. INDICADORES CUANTITATIVOS</b>						
<b>1 Obligaciones a Corto Plazo</b>						
a.	Límite de Obligaciones a Corto Plazo (mm)				Art. 30 frac. I de la LDF	pesos
b.	Obligaciones a Corto Plazo (nn)				Art. 30 frac. I de la LDF	pesos