



INSTITUTO DE FORMACION PARA EL TRABAJO DEL ESTADO DE TABASCO
Estado Analítico de Ingresos
 Del 1 de enero al 31 de marzo de 2026
 (Cifras en Pesos)

Rubro de Ingresos / Fuente de Financiamiento	Ingreso				Diferencia
	Estimado	Ampliaciones/ (Reducciones)	Modificado	Recaudado	
Impuestos	0.00	0.00	0.00	0.00	0.00
Cuotas y Aportaciones de Seguridad Social	0.00	0.00	0.00	0.00	0.00
Contribuciones de Mejoras	0.00	0.00	0.00	0.00	0.00
Derechos	0.00	0.00	0.00	0.00	0.00
Productos	0.00	0.00	242.20	242.20	242.20
Aprocheamientos	0.00	0.00	0.00	0.00	0.00
Ingresos por Ventas de Bienes y Servicios, Prestación de Servicios y Otros Ingresos	6,861,594.00	14,360.20	6,875,954.20	2,823,725.20	-4,037,868.80
Participaciones, Aportaciones, Convenios, Incentivos Derivados de la Colaboración Fiscal y Fondos Distintos de Aportaciones	146,288,211.00	4,313,114.00	150,601,325.00	32,933,740.00	-113,354,471.00
Transferencias, Asignaciones, Subsidios y Pensiones y Jubilaciones	0.00	101,692.34	101,692.34	69,172.34	69,172.34
Ingresos Derivados de Financiamientos	0.00	0.00	0.00	0.00	0.00
Total	153,149,805.00	4,429,166.54	157,578,971.54	35,826,879.74	-117,322,925.26
			Ingresos excedentes		

Rubro de Ingresos / Fuente de Financiamiento	Ingreso				Diferencia
	Estimado	Ampliaciones/ (Reducciones)	Modificado	Recaudado	
Ingresos del Poder Ejecutivo Federal o Estatal y de los Municipios	146,288,211.00	4,414,806.34	150,703,017.34	33,003,154.54	-113,285,056.46
Impuestos	0.00	0.00	0.00	0.00	0.00
Cuotas y Aportaciones de Seguridad Social	0.00	0.00	0.00	0.00	0.00
Contribuciones de Mejoras	0.00	0.00	0.00	0.00	0.00
Derechos	0.00	0.00	0.00	0.00	0.00
Productos ¹	0.00	0.00	242.20	242.20	242.20
Aprocheamientos ²	0.00	0.00	0.00	0.00	0.00
Participaciones, Aportaciones, Convenios, Incentivos Derivados de la Colaboración Fiscal y Fondos Distintos de Aportaciones	146,288,211.00	4,313,114.00	150,601,325.00	32,933,740.00	-113,354,471.00
Transferencias, Asignaciones, Subsidios y Pensiones y Jubilaciones	0.00	101,692.34	101,692.34	69,172.34	69,172.34
Ingresos de los Entes Públicos de los Poderes Legislativo y Judicial, de los Organos Autonomos y del Sector Paraestatal o Paramunicipal, así como de las Empresas Productivas del Estado	6,861,594.00	14,360.20	6,875,954.20	2,823,725.20	-4,037,868.80
Cuotas y Aportaciones de Seguridad Social	0.00	0.00	0.00	0.00	0.00
Productos	0.00	0.00	0.00	0.00	0.00
Ingresos por Ventas de Bienes y Servicios, Prestación de Servicios y Otros Ingresos	6,861,594.00	14,360.20	6,875,954.20	2,823,725.20	-4,037,868.80
Transferencias, Asignaciones, Subsidios y Pensiones y Jubilaciones	0.00	0.00	0.00	0.00	0.00
Ingresos Derivados de Financiamientos	0.00	0.00	0.00	0.00	0.00
Ingresos Derivados de Financiamientos	0.00	0.00	0.00	0.00	0.00
Total	153,149,805.00	4,429,166.54	157,578,971.54	35,826,879.74	-117,322,925.26
			Ingresos excedentes		

1 Incluye intereses que generan las cuentas bancarias del Poder Ejecutivo de la Federación, de las Entidades Federativas, así como de los Municipios.


2 Incluye donativos en efectivo del Poder Ejecutivo, entre otros aprocheamientos.

3 Otros Ingresos se refiere a los Ingresos propios obtenidos por los Poderes Legislativo y Judicial, los Organos Autonomos y las Entidades de la Administración Pública Paraestatal y Paramunicipal, por sus actividades diversas no inherentes a su operación que generan recursos y que no sean Ingresos por venta de bienes o prestación de servicios, tales como donativos en efectivo, entre otros.

Bajo protesta de decir verdad declaramos que los Estados Financieros y sus notas son razonablemente correctos y son responsabilidad del emisor.

ENCARGADA DEL DEPARTAMENTO DE CONTABILIDAD

LIC. ISABEL DE LOS SANTOS DE LA CRUZ



DIRECTORA ADMINISTRATIVA

TSU. MARLENÉ GÓMEZ MARTÍNEZ



DIRECTOR GENERAL

LIC. WALTER MARRIQUE CHÁVEZ CRUZ





INSTITUTO DE FORMACION PARA EL TRABAJO DEL ESTADO DE TABASCO
Estado Analítico del Ejercicio del Presupuesto de Egresos
Clasificación por Objeto del Gasto (Capítulo y Concepto)
Del 01 de enero al 31 de marzo de 2026
(Cifras en Pesos)

Concepto	Egresos					Subejercicio
	Aprobado	Ampliaciones/ (Reducciones)	Modificado	Devengado	Pagado	
Servicios Personales	142,197,481.00	4,313,114.00	146,510,595.00	29,199,036.79	26,533,004.08	117,311,558.21
Remuneraciones al Personal de Carácter Permanente	86,288,407.00	3,591,970.87	89,880,377.87	20,874,524.25	20,874,524.25	69,005,853.62
Remuneraciones al Personal de Carácter Transitorio	0.00	0.00	0.00	0.00	0.00	0.00
Remuneraciones Adicionales y Especiales	16,007,653.00	451,546.57	16,459,199.57	451,546.57	451,546.57	16,007,653.00
Seguridad Social	28,176,002.00	-2,418,646.85	25,757,355.15	2,666,032.71	0.00	23,091,322.44
Otras Prestaciones Sociales y Económicas	11,725,419.00	2,688,243.41	14,413,662.41	5,206,933.26	5,206,933.26	9,206,729.15
Previsiones	0.00	0.00	0.00	0.00	0.00	0.00
Pago de Estímulos a Servidores Públicos	0.00	0.00	0.00	0.00	0.00	0.00
Materiales y Suministros	2,450,434.00	101,692.34	2,552,126.34	674,672.34	674,672.34	1,877,454.00
Materiales de Administración, Emisión de Documentos y Artículos Oficiales	1,202,340.00	-65,088.43	1,137,251.57	278,911.57	278,911.57	858,340.00
Alimentos y Utensilios	90,000.00	329.90	90,329.90	27,329.90	27,329.90	63,000.00
Materias Primas y Materiales de Producción y Comercialización	0.00	0.00	0.00	0.00	0.00	0.00
Materiales y Artículos de Construcción y de Reparación	136,000.00	77,871.06	213,871.06	109,871.06	109,871.06	104,000.00
Productos Químicos, Farmacéuticos y de Laboratorio	45,500.00	8,086.00	53,586.00	14,586.00	14,586.00	39,000.00
Combustibles, Lubricantes y Aditivos	660,000.00	21,692.34	681,692.34	159,172.34	159,172.34	522,520.00
Vestuario, Blancos, Prendas de Protección y Artículos Deportivos	109,094.00	0.00	109,094.00	0.00	0.00	109,094.00
Materiales y Suministros Para Seguridad	0.00	0.00	0.00	0.00	0.00	0.00
Herramientas, Refacciones y Accesorios Menores	207,500.00	58,801.47	266,301.47	84,801.47	84,801.47	181,500.00
Servicios Generales	8,501,890.00	14,360.20	8,516,250.20	2,310,607.34	2,310,607.34	6,205,642.86
Servicios Básicos	1,961,988.00	-243,330.63	1,718,657.37	193,985.37	193,985.37	1,524,672.00
Servicios de Arrendamiento	3,642,179.00	-139,099.83	3,503,079.17	863,310.31	863,310.31	2,639,768.86
Servicios Profesionales, Científicos, Técnicos y Otros Servicios	290,000.00	-10,000.00	280,000.00	5,000.00	5,000.00	275,000.00
Servicios Financieros, Bancarios y Comerciales	210,000.00	-90,107.12	119,892.88	119,892.88	119,892.88	0.00
Servicios de Instalación, Reparación, Mantenimiento y Conservación	342,175.00	47,635.63	389,810.63	95,985.63	95,985.63	293,825.00
Servicios de Comunicación Social y Publicidad	0.00	0.00	0.00	0.00	0.00	0.00
Servicios de Traslado y Viáticos	70,895.00	47,352.00	118,247.00	62,352.00	62,352.00	55,895.00
Servicios Oficiales	163,000.00	40,545.15	203,545.15	55,545.15	55,545.15	148,000.00
Otros Servicios Generales	1,821,653.00	361,365.00	2,183,018.00	914,536.00	914,536.00	1,268,482.00
Transferencias, Asignaciones, Subsidios y Otras Ayudas	0.00	0.00	0.00	0.00	0.00	0.00
Transferencias Internas y Asignaciones al Sector Público	0.00	0.00	0.00	0.00	0.00	0.00
Transferencias al Resto del Sector Público	0.00	0.00	0.00	0.00	0.00	0.00
Subsidios y Subvenciones	0.00	0.00	0.00	0.00	0.00	0.00
Ayudas Sociales	0.00	0.00	0.00	0.00	0.00	0.00
Pensiones y Jubilaciones	0.00	0.00	0.00	0.00	0.00	0.00
Transferencias a Fideicomisos, Mandatos y Otros Análogos	0.00	0.00	0.00	0.00	0.00	0.00
Transferencias a la Seguridad Social	0.00	0.00	0.00	0.00	0.00	0.00
Donativos	0.00	0.00	0.00	0.00	0.00	0.00
Transferencias al Exterior	0.00	0.00	0.00	0.00	0.00	0.00
Bienes Muebles, Inmuebles e Intangibles	0.00	0.00	0.00	0.00	0.00	0.00
Mobiliario y Equipo de Administración	0.00	0.00	0.00	0.00	0.00	0.00
Mobiliario y Equipo Educativo y Recreativo	0.00	0.00	0.00	0.00	0.00	0.00
Equipo e Instrumental Médico y de Laboratorio	0.00	0.00	0.00	0.00	0.00	0.00
Vehículos y Equipo de Transporte	0.00	0.00	0.00	0.00	0.00	0.00
Equipo de Defensa y Seguridad	0.00	0.00	0.00	0.00	0.00	0.00
Maquinaria, Otros Equipos y Herramientas	0.00	0.00	0.00	0.00	0.00	0.00
Activos Biológicos	0.00	0.00	0.00	0.00	0.00	0.00
Bienes Inmuebles	0.00	0.00	0.00	0.00	0.00	0.00
Activos Intangibles	0.00	0.00	0.00	0.00	0.00	0.00
Inversión Pública	0.00	0.00	0.00	0.00	0.00	0.00
Obra Pública en Bienes de Dominio Público	0.00	0.00	0.00	0.00	0.00	0.00



INSTITUTO DE FORMACION PARA EL TRABAJO DEL ESTADO DE TABASCO
Estado Analítico del Ejercicio del Presupuesto de Egresos
Clasificación por Objeto del Gasto (Capítulo y Concepto)
Del 01 de enero al 31 de marzo de 2026
(Cifras en Pesos)

Concepto	Egresos					Subejercicio
	Aprobado	Ampliaciones/ (Reducciones)	Modificado	Devengado	Pagado	
Obra Pública en Bienes Propios	0.00	0.00	0.00	0.00	0.00	0.00
Proyectos Productivos y Acciones de Fomento	0.00	0.00	0.00	0.00	0.00	0.00
Inversiones Financieras y Otras Provisiones	0.00	0.00	0.00	0.00	0.00	0.00
Inversiones Para el Fomento de Actividades Productivas.	0.00	0.00	0.00	0.00	0.00	0.00
Acciones y Participaciones de Capital	0.00	0.00	0.00	0.00	0.00	0.00
Compra de Títulos y Valores	0.00	0.00	0.00	0.00	0.00	0.00
Concesión de Préstamos	0.00	0.00	0.00	0.00	0.00	0.00
Inversiones en Fideicomisos, Mandatos y Otros Análogos	0.00	0.00	0.00	0.00	0.00	0.00
Otras Inversiones Financieras	0.00	0.00	0.00	0.00	0.00	0.00
Provisiones para Contingencias y Otras Erogaciones Especiales	0.00	0.00	0.00	0.00	0.00	0.00
Participaciones y Aportaciones	0.00	0.00	0.00	0.00	0.00	0.00
Participaciones	0.00	0.00	0.00	0.00	0.00	0.00
Aportaciones	0.00	0.00	0.00	0.00	0.00	0.00
Convenios	0.00	0.00	0.00	0.00	0.00	0.00
Deuda Pública	0.00	0.00	0.00	0.00	0.00	0.00
Amortización de la Deuda Pública	0.00	0.00	0.00	0.00	0.00	0.00
Intereses de la Deuda Pública	0.00	0.00	0.00	0.00	0.00	0.00
Comisiones de la Deuda Pública	0.00	0.00	0.00	0.00	0.00	0.00
Gastos de la Deuda Pública	0.00	0.00	0.00	0.00	0.00	0.00
Costo por Coberturas	0.00	0.00	0.00	0.00	0.00	0.00
Apoyos Financieros	0.00	0.00	0.00	0.00	0.00	0.00
Adeudos de Ejercicios Fiscales Anteriores (Adefas)	0.00	0.00	0.00	0.00	0.00	0.00
Total del Egreso	153,149,805.00	4,429,166.54	157,578,971.54	32,184,316.47	29,518,283.76	125,394,655.07


 LIC. ISABEL DE LOS SANTOS DE LA CRUZ
 ENCARGADA DEL DEPARTAMENTO DE CONTABILIDAD


 TSU. MARLENE GÓMEZ MARTÍNEZ
 DIRECTORA ADMINISTRATIVA


 LIC. WALTER MANRIQUE CHÁVEZ CRUZ
 DIRECTOR GENERAL



INSTITUTO DE FORMACION PARA EL TRABAJO DEL ESTADO DE TABASCO
Estado Analítico del Ejercicio del Presupuesto de Egresos
Clasificación Administrativa
Del 01 de enero al 31 de marzo de 2026
(Cifras en Pesos)


Concepto	Egresos					Subejercicio
	Aprobado	Ampliaciones/ (Reducciones)	Modificado	Devengado	Pagado	
DIRECCION GENERAL	153,149,805.00	4,429,166.54	157,578,971.54	32,184,316.47	29,518,283.76	125,394,655.07
Total del Egreso	153,149,805.00	4,429,166.54	157,578,971.54	32,184,316.47	29,518,283.76	125,394,655.07



LIC. ISABEL DE LOS SANTOS DE LA CRUZ
ENCARGADA DEL DEPARTAMENTO DE
CONTABILIDAD



TSU. MARLENE GÓMEZ MARTÍNEZ
DIRECTORA ADMINISTRATIVA



LIC. WALTER MANRIQUE CHÁVEZ CRUZ
DIRECTOR GENERAL

INSTITUTO DE FORMACION PARA EL TRABAJO DEL ESTADO DE TABASCO
 Estado Analítico del Ejercicio del Presupuesto de Egresos
 Clasificación Económica (por Tipo de Gasto)
 Del 01 de enero al 31 de marzo de 2026
 (Cifras en Pesos)



Concepto	Egresos						Subejercicio
	Aprobado	Ampliaciones/ (Reducciones)	Modificado	Devengado	Pagado		
Gasto Corriente	153,149,805.00	4,429,166.54	157,578,971.54	32,184,316.47	29,518,283.76		125,394,655.07
Gasto de Capital	0.00	0.00	0.00	0.00	0.00		0.00
Amortización de la Deuda y Disminución de Pasivos	0.00	0.00	0.00	0.00	0.00		0.00
Pensiones y Jubilaciones	0.00	0.00	0.00	0.00	0.00		0.00
Participaciones	0.00	0.00	0.00	0.00	0.00		0.00
Total del Egreso	153,149,805.00	4,429,166.54	157,578,971.54	32,184,316.47	29,518,283.76		125,394,655.07


 LIC. ISABEL DE LOS SANTOS DE LA CRUZ
 ENCARGADA DEL DEPARTAMENTO DE
 CONTABILIDAD


 TSU. MARLENE GÓMEZ MARTÍNEZ
 DIRECTORA ADMINISTRATIVA


 LIC. WALTER MANRIQUE CHÁVEZ CRUZ
 DIRECTOR GENERAL



INSTITUTO DE FORMACION PARA EL TRABAJO DEL ESTADO DE TABASCO
Estado Analítico del Ejercicio del Presupuesto de Egresos
Clasificación Funcional (Finalidad y Función)
Del 01 de enero al 31 de marzo de 2026
(Cifras en Pesos)

Concepto	Egresos					Subejercicio
	Aprobado	Ampliaciones/ (Reducciones)	Modificado	Devengado	Pagado	
Gobierno	0.00	0.00	0.00	0.00	0.00	0.00
Legislación	0.00	0.00	0.00	0.00	0.00	0.00
Justicia	0.00	0.00	0.00	0.00	0.00	0.00
Coordinación de la Política de Gobierno	0.00	0.00	0.00	0.00	0.00	0.00
Relaciones Exteriores	0.00	0.00	0.00	0.00	0.00	0.00
Asuntos Financieros y Hacendarios	0.00	0.00	0.00	0.00	0.00	0.00
Seguridad Nacional	0.00	0.00	0.00	0.00	0.00	0.00
Asuntos de Orden Público y de Seguridad Interior	0.00	0.00	0.00	0.00	0.00	0.00
Otros Servicios Generales	0.00	0.00	0.00	0.00	0.00	0.00
Desarrollo Social	153,149,805.00	4,429,166.54	157,578,971.54	32,184,316.47	29,518,283.76	125,394,655.07
Protección Ambiental	0.00	0.00	0.00	0.00	0.00	0.00
Vivienda y Servicios a la Comunidad	0.00	0.00	0.00	0.00	0.00	0.00
Salud	0.00	0.00	0.00	0.00	0.00	0.00
Recreación, Cultura y Otras Manifestaciones Sociales	0.00	0.00	0.00	0.00	0.00	0.00
Educación	153,149,805.00	4,429,166.54	157,578,971.54	32,184,316.47	29,518,283.76	125,394,655.07
Protección Social	0.00	0.00	0.00	0.00	0.00	0.00
Otros Asuntos Sociales	0.00	0.00	0.00	0.00	0.00	0.00
Desarrollo Económico	0.00	0.00	0.00	0.00	0.00	0.00
Asuntos Económicos, Comerciales y Laborales en General	0.00	0.00	0.00	0.00	0.00	0.00
Agropecuaria, Silvicultural, Pesca y Caza	0.00	0.00	0.00	0.00	0.00	0.00
Combustibles y Energía	0.00	0.00	0.00	0.00	0.00	0.00
Minería, Manufacturas y Construcción	0.00	0.00	0.00	0.00	0.00	0.00
Transporte	0.00	0.00	0.00	0.00	0.00	0.00
Comunicaciones	0.00	0.00	0.00	0.00	0.00	0.00
Turismo	0.00	0.00	0.00	0.00	0.00	0.00
Ciencia, Tecnología e Innovación	0.00	0.00	0.00	0.00	0.00	0.00
Otras Industrias y Otros Asuntos Económicos	0.00	0.00	0.00	0.00	0.00	0.00
Otras no Clasificadas en Funciones Anteriores	0.00	0.00	0.00	0.00	0.00	0.00
Transacciones de la Deuda Pública/ Costo Financiero de la Deuda	0.00	0.00	0.00	0.00	0.00	0.00
Transferencias, participaciones y Aportaciones entre diferentes Niveles y Ordenes de Gobierno	0.00	0.00	0.00	0.00	0.00	0.00
Saneamiento del sistema Financiero	0.00	0.00	0.00	0.00	0.00	0.00
Adeudos de Ejercicios Fiscales Anteriores	0.00	0.00	0.00	0.00	0.00	0.00
Total del Egreso	153,149,805.00	4,429,166.54	157,578,971.54	32,184,316.47	29,518,283.76	125,394,655.07


LIC. ISABEL DE LOS SANTOS DE LA CRUZ
ENCARGADA DEL DEPARTAMENTO DE
CONTABILIDAD


TSJ. MARLENE GÓMEZ MARTÍNEZ
DIRECTORA ADMINISTRATIVA


LIC. WALTER MANRIQUE CHÁVEZ CRUZ
DIRECTOR GENERAL



INSTITUTO DE FORMACION PARA EL TRABAJO DEL ESTADO DE TABASCO
Endeudamiento Neto
Del 01 de enero al 31 de marzo de 2026
(Cifras en Pesos)

Identificación de crédito o Instrumento	Contratación/ Colocación	Amortización	Endeudamiento Neto
Créditos Bancarios			
	0.00	0.00	0.00
	0.00	0.00	0.00
	0.00	0.00	0.00
	0.00	0.00	0.00
	0.00	0.00	0.00
	0.00	0.00	0.00
	0.00	0.00	0.00
Total Créditos Bancarios	0.00	0.00	0.00
Otros Instrumentos de Deuda			
	0.00	0.00	0.00
	0.00	0.00	0.00
	0.00	0.00	0.00
	0.00	0.00	0.00
	0.00	0.00	0.00
	0.00	0.00	0.00
Total Otros Instrumentos de Deuda	0.00	0.00	0.00
TOTAL	0.00	0.00	0.00



LIC. ISABEL DE LOS SANTOS DE LA CRUZ
ENCARGADA DEL DEPARTAMENTO DE
CONTABILIDAD



TSU. MARLENE GÓMEZ MARTÍNEZ
DIRECTORA ADMINISTRATIVA



LIC. WALTER MANRIQUE CHÁVEZ CRUZ
DIRECTOR GENERAL



INSTITUTO DE FORMACION PARA EL TRABAJO DEL ESTADO DE TABASCO

Intereses de la Deuda

Del 01 de enero al 31 de marzo de 2026

(Cifras en Pesos)

Identificación de crédito o Instrumento	Devegando	Pagado
Créditos Bancarios		
	0.00	0.00
	0.00	0.00
	0.00	0.00
	0.00	0.00
	0.00	0.00
	0.00	0.00
	0.00	0.00
	0.00	0.00
Total de Interes de Créditos Bancarios	0.00	0.00
Otros Instrumentos de Deuda		
	0.00	0.00
	0.00	0.00
	0.00	0.00
	0.00	0.00
	0.00	0.00
	0.00	0.00
	0.00	0.00
	0.00	0.00
Total de Intereses de Otros Instrumentos de Deuda	0.00	0.00
TOTAL	0.00	0.00

LIC. ISABEL DE LOS SANTOS DE LA CRUZ
ENCARGADA DEL DEPARTAMENTO DE
CONTABILIDAD

TSU. MARLENE GÓMEZ MARTÍNEZ
DIRECTORA ADMINISTRATIVA

LIC. WALTER MANRIQUE CHÁVEZ CRUZ
DIRECTOR GENERAL



INSTITUTO DE FORMACION PARA EL TRABAJO DEL ESTADO DE TABASCO

Indicadores de Postura Fiscal
Del 01 de enero al 31 de marzo de 2026
(Cifras en Pesos)

Concepto	Estimado/Aprobado	Devengado	Recaudado/Pagado
I. Ingresos Presupuestarios	153,149,805.00	35,826,879.74	35,826,879.74
1. Ingresos del Gobierno de la Entidad Federativa	0.00	0.00	0.00
2. Ingresos del Sector Paraestatal	153,149,805.00	35,826,879.74	35,826,879.74
II. Egresos Presupuestarios	153,149,805.00	32,184,316.47	29,518,283.76
3. Egresos del Gobierno de la Entidad Federativa	153,149,805.00	32,184,316.47	29,518,283.76
4. Egresos del Sector Paraestatal	0.00	0.00	0.00
III. Balance Presupuestario (Superávit o Déficit) (III=I-II)	0.00	3,642,563.27	6,308,595.98
Concepto	Estimado/Aprobado	Devengado	Recaudado/Pagado
III. Balance Presupuestario (Superávit o Déficit)	0.00	3,642,563.27	6,308,595.98
IV. Intereses, Comisiones y Gastos de la Deuda	0.00	0.00	0.00
V. Balance Primario (Superávit o Déficit) (V=III-IV)	0.00	3,642,563.27	6,308,595.98
Concepto	Estimado/Aprobado	Devengado	Recaudado/Pagado
A. Financiamiento	0.00	0.00	0.00
B. Amortización de la deuda	0.00	0.00	0.00
C. Financiamiento Neto	0.00	0.00	0.00

1 Los Ingresos que se presentan son los ingresos presupuestario totales sin incluir los ingresos por financiamientos. Los Ingresos del Gobierno de la Entidad Federativa corresponden a los del Poder Ejecutivo, Legislativo Judicial y Autónomos

2 Los egresos que se presentan son los egresos presupuestarios totales sin incluir los egresos por amortización. Los egresos del Gobierno de la Entidad Federativa corresponden a los del Poder Ejecutivo, Legislativo, Judicial y Órganos Autónomos

3 Para Ingresos se reportan los ingresos recaudados; para egresos se reportan los egresos pagados



LIC. ISABEL DE LOS SANTOS DE LA CRUZ
ENCARGADA DEL DEPARTAMENTO DE
CONTABILIDAD



TSU. MARLENE GÓMEZ MARTÍNEZ
DIRECTORA ADMINISTRATIVA



LIC. WALTER MANRIQUE CHÁVEZ CRUZ
DIRECTOR GENERAL



INSTITUTO DE FORMACIÓN PARA EL TRABAJO DEL ESTADO DE TABASCO

Gasto por Categoría Programática


Del 01 de enero al 31 de marzo de 2026

(Cifras en Pesos)

Concepto	Egresos					Subejercicio
	Aprobado	Ampliaciones/ (Reducciones)	Modificado	Devengado	Pagado	
Programas						
Subsidios: Sector Social y Privado o Entidades Federativas y Municipios	0.00	0.00	0.00	0.00	0.00	0.00
Sujetos a Reglas de Operación	0.00	0.00	0.00	0.00	0.00	0.00
Otros Subsidios	0.00	0.00	0.00	0.00	0.00	0.00
Desempeño de las Funciones	153,149,805.00	4,429,166.54	157,578,971.54	32,184,316.47	29,518,283.76	125,394,655.07
Prestación de Servicios Públicos	153,149,805.00	4,429,166.54	157,578,971.54	32,184,316.47	29,518,283.76	125,394,655.07
Provisión de Bienes Públicos	0.00	0.00	0.00	0.00	0.00	0.00
Planeación, seguimiento y evaluación de políticas públicas	0.00	0.00	0.00	0.00	0.00	0.00
Promoción y fomento	0.00	0.00	0.00	0.00	0.00	0.00
Regulación y supervisión	0.00	0.00	0.00	0.00	0.00	0.00
Funciones de las Fuerzas Armadas (Únicamente Gobierno Federal)	0.00	0.00	0.00	0.00	0.00	0.00
Específicos	0.00	0.00	0.00	0.00	0.00	0.00
Proyectos de Inversión	0.00	0.00	0.00	0.00	0.00	0.00
Administrativos y de Apoyo	0.00	0.00	0.00	0.00	0.00	0.00
Apoyo al proceso presupuestario y para mejorar la eficiencia institucional	0.00	0.00	0.00	0.00	0.00	0.00
Apoyo a la función pública y al mejoramiento de la gestión	0.00	0.00	0.00	0.00	0.00	0.00
Operaciones ajenas	0.00	0.00	0.00	0.00	0.00	0.00
Compromisos	0.00	0.00	0.00	0.00	0.00	0.00
Obligaciones de cumplimiento de resolución jurisdiccional	0.00	0.00	0.00	0.00	0.00	0.00
Desastres Naturales	0.00	0.00	0.00	0.00	0.00	0.00
Obligaciones	0.00	0.00	0.00	0.00	0.00	0.00
Pensiones y jubilaciones	0.00	0.00	0.00	0.00	0.00	0.00
Aportaciones a la seguridad social	0.00	0.00	0.00	0.00	0.00	0.00
Aportaciones a fondos de estabilización	0.00	0.00	0.00	0.00	0.00	0.00
Aportaciones a fondos de inversión y reestructura de pensiones	0.00	0.00	0.00	0.00	0.00	0.00
Programas de Gasto Federalizado (Gobierno Federal)	0.00	0.00	0.00	0.00	0.00	0.00
Gasto Federalizado	0.00	0.00	0.00	0.00	0.00	0.00
Participaciones a entidades federativas y municipios	0.00	0.00	0.00	0.00	0.00	0.00
Costo financiero, deuda o apoyos a deudores y ahorradores de la banca	0.00	0.00	0.00	0.00	0.00	0.00
Adeudos de ejercicios fiscales anteriores	0.00	0.00	0.00	0.00	0.00	0.00
Total del Egreso	153,149,805.00	4,429,166.54	157,578,971.54	32,184,316.47	29,518,283.76	125,394,655.07


LIC. ISABEL DE LOS SANTOS DE LA CRUZ
ENCARGADA DEL DEPARTAMENTO DE CONTABILIDAD


TSU. MARLENE GÓMEZ MARTÍNEZ
DIRECTORA ADMINISTRATIVA


LIC. WALTER MANRIQUE CHÁVEZ CRUZ
DIRECTOR GENERAL

Formato 3 Informe Analítico de Obligaciones Diferentes de Financiamientos - LDF

INSTITUTO DE FORMACION PARA EL TRABAJO DEL ESTADO DE TABASCO (a)
Informe Analítico de Obligaciones Diferentes de Financiamientos – LDF
Del 01 de enero al 31 de marzo de 2026

(PESOS)

Denominación de las Obligaciones Diferentes de Financiamiento (c)	Fecha del Contrato (d)	Fecha de inicio de operación del proyecto (e)	Fecha de vencimiento (f)	Monto de la inversión pactado (g)	Plazo pactado (h)	Monto promedio mensual del pago de la contraprestación (i)	Monto promedio mensual del pago de la contraprestación correspondiente al pago de inversión (j)	Monto pagado de la inversión actualizado al (0) (l)	Monto pagado de la inversión al (0) (k)	Saldo pendiente por pagar de la inversión al (0) (m = g – l)
A. Asociaciones Público Privadas (APP's) (A=a+b+c+d)				0		0	0	0	0	0
a) APP 1				0		0	0	0	0	0
b) APP 2				0		0	0	0	0	0
c) APP 3				0		0	0	0	0	0
d) APP XX				0		0	0	0	0	0
B. Otros Instrumentos (B=a+b+c+d)				0		0	0	0	0	0
a) Otro Instrumento 1				0		0	0	0	0	0
b) Otro Instrumento 2				0		0	0	0	0	0
c) Otro Instrumento 3				0		0	0	0	0	0
d) Otro Instrumento XX				0		0	0	0	0	0
C. Total de Obligaciones Diferentes de Financiamiento (C=A+B)				0		0	0	0	0	0

Bajo protesta de decir verdad declaramos que los Estados Financieros y sus notas son razonablemente correctos y son responsabilidad del emisor.


LIC. ISABEL DE LOS SANTOS DE LA CRUZ
ENCARGADA DEL DEPARTAMENTO DE CONTABILIDAD


TSU. MARIENE GÓMEZ MARTÍNEZ
DIRECTORA ADMINISTRATIVA


LIC. WALTER MANRIQUE CHÁVEZ CRUZ
DIRECTOR GENERAL

Formato 2 Informe Analítico de la Deuda Pública y Otros Pasivos - LDF

INSTITUTO DE FORMACION PARA EL TRABAJO DEL ESTADO DE TABASCO (a)
Informe Analítico de la Deuda Pública y Otros Pasivos - LDF
Del 01 de enero al 31 de marzo de 2026
(PESOS)


Denominación de la Deuda Pública y Otros Pasivos (c)	31 de diciembre de 2025 (d)	Disposiciones del Periodo (e)	Amortizaciones del Periodo (f)	Revaluaciones, Reclasificaciones y Otros Ajustes (g)	Saldo Final del Periodo (h) h=d+e-f-g	Pago de Intereses del Periodo (i)	Pago de Comisiones y demás costos asociados durante el Periodo (j)
1. Deuda Pública (1=A+B)							
A. Corto Plazo (A=a1+a2+a3)							
a1) Instituciones de Crédito	0	0	0	0	0	0	0
a2) Títulos y Valores	0	0	0	0	0	0	0
a3) Arrendamientos Financieros	0	0	0	0	0	0	0
B. Largo Plazo (B=b1+b2+b3)							
b1) Instituciones de Crédito	0	0	0	0	0	0	0
b2) Títulos y Valores	0	0	0	0	0	0	0
b3) Arrendamientos Financieros	0	0	0	0	0	0	0
2. Otros Pasivos	4,385,888	42,639,953	42,178,667	0	4,847,174	0	0
3. Total de la Deuda Pública y Otros Pasivos (3=1+2)	4,385,888	42,639,953	42,178,667	0	4,847,174	0	0
4. Deuda Contingente ¹ (Informativo)							
A. Deuda Contingente 1	0	0	0	0	0	0	0
B. Deuda Contingente 2	0	0	0	0	0	0	0
C. Deuda Contingente XX	0	0	0	0	0	0	0
5. Valor de Instrumentos Bono Cupón Cero ² (Informativo)							
A. Instrumento Bono Cupón Cero 1	0	0	0	0	0	0	0
B. Instrumento Bono Cupón Cero 2	0	0	0	0	0	0	0
C. Instrumento Bono Cupón Cero XX	0	0	0	0	0	0	0

¹ Se refiere a cualquier financiamiento sin fuente o garantía de pago definida, que sea asumida de manera solidaria o subsidiaria por las Entidades Federativas con sus Municipios, organismos descentralizados y empresas de participación estatal mayoritaria y fideicomisos, locales o municipales, y por los Municipios con sus respectivos organismos descentralizados y empresas de participación municipal mayoritaria.

² Se refiere al valor del Bono Cupón Cero que respalda el pago de los créditos asociados al mismo (Activo).

Obligaciones a Corto Plazo (k)	Monto Contratado (l)	Plazo Pactado (m)	Tasa de Interés (n)	Comisiones y Costos Relacionados (o)	Tasa Efectiva (p)
6. Obligaciones a Corto Plazo (Informativo)					
A. Crédito 1	0	0	0	0	0
B. Crédito 2	0	0	0	0	0
C. Crédito 3					

Bajo protesta de decir verdad declaramos que los Estados Financieros y sus notas son razonablemente correctos y son responsabilidad del emisor.


LIC. ISABEL DE LOS SANTOS DE LA CRUZ
ENCARGADA DEL DEPARTAMENTO DE CONTABILIDAD


TSJ. MARLENE GÓMEZ MARTÍNEZ
DIRECTORA ADMINISTRATIVA



LIC. WALTER MARIQUE CHÁVEZ CRUZ
DIRECTOR GENERAL


Formato 4 Balance Presupuestario - LDF

INSTITUTO DE FORMACION PARA EL TRABAJO DEL ESTADO DE TABASCO (a)			
Balance Presupuestario - LDF			
Del 01 de enero al 31 de marzo de 2026			
(PESOS)			
Concepto (c)	Estimado/ Aprobado (d)	Devengado	Recaudado/ Pagado
A. Ingresos Totales (A = A1+A2+A3)	153,149,805	35,826,880	35,826,880
A1. Ingresos de Libre Disposición	153,149,805	35,826,880	35,826,880
A2. Transferencias Federales Etiquetadas	0	0	0
A3. Financiamiento Neto	0	0	0
B. Egresos Presupuestarios1 (B = B1+B2)	153,149,805	32,184,316	29,518,284
B1. Gasto No Etiquetado (sin incluir Amortización de la Deuda Pública)	65,376,878	12,946,353	12,318,212
B2. Gasto Etiquetado (sin incluir Amortización de la Deuda Pública)	87,772,927	19,237,964	17,200,072
C. Remanentes del Ejercicio Anterior (C = C1 + C2)	0	0	0
C1. Remanentes de Ingresos de Libre Disposición aplicados en el periodo	0	0	0
C2. Remanentes de Transferencias Federales Etiquetadas aplicados en el periodo	0	0	0
I. Balance Presupuestario (I = A – B + C)	0	3,642,563	6,308,596
II. Balance Presupuestario sin Financiamiento Neto (II = I - A3)	0	3,642,563	6,308,596
III. Balance Presupuestario sin Financiamiento Neto y sin Remanentes del Ejercicio Anterior (III= II - C)	0	3,642,563	6,308,596
Concepto	Aprobado	Devengado	Pagado
E. Intereses, Comisiones y Gastos de la Deuda (E = E1+E2)	0	0	0
E1. Intereses, Comisiones y Gastos de la Deuda con Gasto No Etiquetado	0	0	0
E2. Intereses, Comisiones y Gastos de la Deuda con Gasto Etiquetado	0	0	0
IV. Balance Primario (IV = III + E)	0	3,642,563	6,308,596
Concepto	Estimado/ Aprobado	Devengado	Recaudado/ Pagado
F. Financiamiento (F = F1 + F2)	0	0	0
F1. Financiamiento con Fuente de Pago de Ingresos de Libre Disposición	0	0	0
F2. Financiamiento con Fuente de Pago de Transferencias Federales Etiquetadas	0	0	0
G. Amortización de la Deuda (G = G1 + G2)	0	0	0
G1. Amortización de la Deuda Pública con Gasto No Etiquetado	0	0	0
G2. Amortización de la Deuda Pública con Gasto Etiquetado	0	0	0
A3. Financiamiento Neto (A3 = F – G)	0	0	0
Concepto	Estimado/ Aprobado	Devengado	Recaudado/ Pagado
A1. Ingresos de Libre Disposición	153,149,805	35,826,880	35,826,880
A3.1 Financiamiento Neto con Fuente de Pago de Ingresos de Libre Disposición (A3.1 = F1 – G1)	0	0	0
F1. Financiamiento con Fuente de Pago de Ingresos de Libre Disposición	0	0	0
G1. Amortización de la Deuda Pública con Gasto No Etiquetado	0	0	0
B1. Gasto No Etiquetado (sin incluir Amortización de la Deuda Pública)	65,376,878	12,946,353	12,318,212
C1. Remanentes de Ingresos de Libre Disposición aplicados en el periodo	0	0	0
V. Balance Presupuestario de Recursos Disponibles (V = A1 + A3.1 – B1 + C1)	87,772,927	22,880,527	23,508,668
VI. Balance Presupuestario de Recursos Disponibles sin Financiamiento Neto (VI = V – A3.1)	87,772,927	22,880,527	23,508,668
Concepto	Estimado/ Aprobado	Devengado	Recaudado/ Pagado
A2. Transferencias Federales Etiquetadas	0	0	0
A3.2 Financiamiento Neto con Fuente de Pago de Transferencias Federales Etiquetadas (A3.2 = F2 – G2)	0	0	0
F2. Financiamiento con Fuente de Pago de Transferencias Federales Etiquetadas	0	0	0
G2. Amortización de la Deuda Pública con Gasto Etiquetado	0	0	0
B2. Gasto Etiquetado (sin incluir Amortización de la Deuda Pública)	87,772,927	19,237,964	17,200,072
C2. Remanentes de Transferencias Federales Etiquetadas aplicados en el periodo	0	0	0
VII. Balance Presupuestario de Recursos Etiquetados (VII = A2 + A3.2 – B2 + C2)	-87,772,927	-19,237,964	-17,200,072
VIII. Balance Presupuestario de Recursos Etiquetados sin Financiamiento Neto (VIII = VII – A3.2)	-87,772,927	-19,237,964	-17,200,072

Bajo protesta de decir verdad declaramos que los Estados Financieros y sus notas son razonablemente correctos y son responsabilidad del emisor.



 LIC. ISABEL DE LOS SANTOS DE LA CRUZ
 ENCARGADA DEL DEPARTAMENTO DE CONTABILIDAD


 TSU. MARLENE GÓMEZ MARTÍNEZ
 DIRECTORA ADMINISTRATIVA


 LIC. WALTER MANRIQUE CHÁVEZ CRUZ
 DIRECTOR GENERAL

Concepto (c)	Ingreso					Diferencia (e)
	Estimado (d)	Ampliaciones/ (Reducciones)	Modificado	Devengado	Recaudado	
Ingresos de Libre Disposición						
A. Impuestos	0.00	0.00	0.00	0.00	0.00	0.00
B. Cuentas y Aportaciones de Seguridad Social	0.00	0.00	0.00	0.00	0.00	0.00
C. Contribuciones de Mejoras	0.00	0.00	0.00	0.00	0.00	0.00
D. Derechos	0.00	0.00	0.00	242.20	242.20	242.20
E. Productos	0.00	0.00	0.00	0.00	0.00	0.00
F. Aprovechamientos	0.00	0.00	0.00	0.00	0.00	0.00
G. Ingresos por Ventas de Bienes y Servicios	6,881,594.00	14,860.20	6,875,954.20	2,823,725.20	2,823,725.20	-4,037,868.80
H. Participaciones (H=h1+H2+H3+H4+H5+H6+H7+H8+H9+H10+H11)	58,515,284.00	0.00	58,515,284.00	12,869,712.00	12,869,712.00	-45,645,572.00
h1) Fondo General de Participaciones	58,515,284.00	0.00	58,515,284.00	12,869,712.00	12,869,712.00	-45,645,572.00
h2) Fondo de Fomento Municipal	0.00	0.00	0.00	0.00	0.00	0.00
h3) Fondo de Fiscalización y Recaudación	0.00	0.00	0.00	0.00	0.00	0.00
h4) Fondo de Compensación	0.00	0.00	0.00	0.00	0.00	0.00
h5) Fondo de Extracción de Hidrocarburos	0.00	0.00	0.00	0.00	0.00	0.00
h6) Impuesto Especial Sobre Producción y Servicios	0.00	0.00	0.00	0.00	0.00	0.00
h7) 0.135% de la Recaudación Federal Participable	0.00	0.00	0.00	0.00	0.00	0.00
h8) 3.17% Sobre Extracción de Petróleo	0.00	0.00	0.00	0.00	0.00	0.00
h9) Gasolinas y Diesel	0.00	0.00	0.00	0.00	0.00	0.00
h10) Fondo del Impuesto Sobre la Renta	0.00	0.00	0.00	0.00	0.00	0.00
h11) Fondo de Estabilización de los Ingresos de las Entidades Federativas	0.00	0.00	0.00	0.00	0.00	0.00
I. Incentivos Derivados de la Colaboración Fiscal (I=i1+i2+i3+i4+i5)	0.00	0.00	0.00	0.00	0.00	0.00
i1) Tenencia o Uso de Vehículos	0.00	0.00	0.00	0.00	0.00	0.00
i2) Fondo de Compensación ISAN	0.00	0.00	0.00	0.00	0.00	0.00
i3) Impuesto Sobre Automóviles Nuevos	0.00	0.00	0.00	0.00	0.00	0.00
i4) Fondo de Compensación de Repuestos-Intermedios	0.00	0.00	0.00	0.00	0.00	0.00
i5) Otros Incentivos Económicos	0.00	0.00	0.00	0.00	0.00	0.00
J. Transferencias y Asignaciones	0.00	0.00	0.00	0.00	0.00	0.00
k.1) Otros Convenios y Subsidios	0.00	0.00	0.00	0.00	0.00	0.00
L. Otros Ingresos de Libre Disposición (L=l1+l2)	87,772,927.00	101,692.34	87,772,927.00	69,172.34	69,172.34	69,172.34
l1) Participaciones en Ingresos Locales	87,772,927.00	4,313,114.00	92,086,041.00	20,064,028.00	20,064,028.00	-67,706,869.00
l2) Otros Ingresos de Libre Disposición	0.00	0.00	92,086,041.00	20,064,028.00	20,064,028.00	-67,706,869.00
I. Total de Ingresos de Libre Disposición (I=A+B+C+D+E+G+H+I+J+K+L)	153,149,805.00	4,425,166.54	157,578,971.54	35,826,879.74	35,826,879.74	-117,322,925.26
Ingresos Excedentes de Ingresos de Libre Disposición						
Transferencias Federales Etiquetadas						
A. Aportaciones (A=a1+a2+a3+a4+a5+a6+a7+a8)	0.00	0.00	0.00	0.00	0.00	0.00
a1) Fondo de Aportaciones para la Nómina Educativa y Gasto Operativo	0.00	0.00	0.00	0.00	0.00	0.00
a2) Fondo de Aportaciones para los Servicios de Salud	0.00	0.00	0.00	0.00	0.00	0.00
a3) Fondo de Aportaciones para la Infraestructura Social	0.00	0.00	0.00	0.00	0.00	0.00
a4) Fondo de Aportaciones para el Fortalecimiento de los Municipios y de las Demarcaciones Territoriales del Distrito Federal	0.00	0.00	0.00	0.00	0.00	0.00
a5) Fondo de Aportaciones Múltiples	0.00	0.00	0.00	0.00	0.00	0.00
a6) Fondo de Aportaciones para la Educación Tecnológica y de Adultos	0.00	0.00	0.00	0.00	0.00	0.00
a7) Fondo de Aportaciones para la Seguridad Pública de los Estados y del Distrito Federal	0.00	0.00	0.00	0.00	0.00	0.00
a8) Fondo de Aportaciones para el Fortalecimiento de las Entidades Federativas	0.00	0.00	0.00	0.00	0.00	0.00
B. Convenios (B=b1+b2+b3+b4)	0.00	0.00	0.00	0.00	0.00	0.00
b1) Convenios de Protección Social en Salud	0.00	0.00	0.00	0.00	0.00	0.00
b2) Convenios de Descentralización	0.00	0.00	0.00	0.00	0.00	0.00
b3) Convenios de Reintegración	0.00	0.00	0.00	0.00	0.00	0.00
b4) Otros Convenios y Subsidios	0.00	0.00	0.00	0.00	0.00	0.00
C. Fondos Distintos de Aportaciones (C=c1+c2)	0.00	0.00	0.00	0.00	0.00	0.00
c1) Fondo para Entidades Federativas y Municipios Productores de Hidrocarburos	0.00	0.00	0.00	0.00	0.00	0.00
c2) Fondo Minero	0.00	0.00	0.00	0.00	0.00	0.00
D. Transferencias, Subsidios y Subvenciones, y Pensiones y Jubilaciones	0.00	0.00	0.00	0.00	0.00	0.00
E. Otras Transferencias Federales Etiquetadas	0.00	0.00	0.00	0.00	0.00	0.00
II. Total de Transferencias Federales Etiquetadas (II = A + B + C + D + E)	0.00	0.00	0.00	0.00	0.00	0.00
III. Ingresos Derivados de Financiamientos (III = A)	0.00	0.00	0.00	0.00	0.00	0.00
A. Ingresos Derivados de Financiamientos	0.00	0.00	0.00	0.00	0.00	0.00
IV. Total de Ingresos (IV = I + II + III)	153,149,805.00	4,425,166.54	157,578,971.54	35,826,879.74	35,826,879.74	-117,322,925.26
Datos Informativos						
1. Ingresos Derivados de Financiamientos con Fuente de Pago de Ingresos de Libre Disposición	0.00	0.00	0.00	0.00	0.00	0.00
2. Ingresos Derivados de Financiamientos con Fuente de Pago de Transferencias Federales Etiquetadas	0.00	0.00	0.00	0.00	0.00	0.00
3. Ingresos Derivados de Financiamientos (B = 1 + 2)	0.00	0.00	0.00	0.00	0.00	0.00

Bajo protesta de decir verdad declaramos que los Estados Financieros y sus notas son razonablemente correctos y son responsabilidad del emisor.


LIC. ISABEL DE LOS SANTOS DE LA CRUZ
ENCARGADA DEL DEPARTAMENTO DE CONTABILIDAD


TSU. MARLENE GÓMEZ MARTÍNEZ
DIRECTORA ADMINISTRATIVA


LIC. WALTER MANRIQUE CHÁVEZ CRUZ
DIRECTOR GENERAL

Formato 1. Estado de Situación Financiera Detallado - LDF

INSTITUTO DE FORMACION PARA EL TRABAJO DEL ESTADO DE TABASCO (IF)		Estado de Situación Financiera Detallado - LDF		Al 31 de diciembre de 2025 y al 31 de marzo de 2026 (h)	
Concepto (c)	2026 (d)	31 de diciembre de 2025 (e)	Concepto (c)	2026 (d)	31 de diciembre de 2025 (e)
ACTIVO			PASIVO		
Activo Circulante			Activo Circulante		
a. Efectivo y Equivalentes (a=a1+a2+a3+a4+a5+a6+a7)	8,456,243	4,161,871	a. Servicios Personales por Pagar a Corto Plazo (a=a1+a2+a3+a4+a5+a6+a7+a8+a9)	4,847,174	4,371,377
a1) Efectivo	0	0	a1) Proveedores por Pagar a Corto Plazo	0	0
a2) Bancos/Tesorería	8,456,243	4,161,871	a2) Contratistas por Obras Públicas por Pagar a Corto Plazo	0	636,478
a3) Bancos/Depositos y Otros	0	0	a3) Participaciones y Aportaciones por Pagar a Corto Plazo	0	0
a4) Inversiones Temporales (hasta 3 meses)	0	0	a5) Transferencias Otorgadas por Pagar a Corto Plazo	0	0
a5) Fondos con Afectación Específica	0	0	a7) Retenciones, Comisiones y Otros Gastos de la Deuda Pública por Pagar a Corto Plazo	1,495,959	3,719,454
a6) Depósitos de Fondos de Terceros en Garantía y/o Administración	0	0	a8) Devoluciones de la Ley de Ingresos por Pagar a Corto Plazo	3,351,216	15,446
a7) Otros Efectivos y Equivalentes	522	1,273	a9) Otras Cuentas por Pagar a Corto Plazo	0	0
b. Derechos a Recibir Efectivo o Equivalentes (b=b1+b2+b3+b4+b5+b6+b7)	0	0	b. Documentos por Pagar a Corto Plazo (b=b1+b2+b3)	0	0
b1) Inversiones Financieras de Corto Plazo	0	0	b1) Documentos Comerciales por Pagar a Corto Plazo	0	0
b2) Cuentas por Cobrar a Corto Plazo	522	1,271	b2) Documentos con Contratas por Obras Públicas por Pagar a Corto Plazo	0	0
b3) Deudores Diversos por Cobrar a Corto Plazo	0	0	b3) Otros Documentos por Pagar a Corto Plazo	0	0
b4) Ingresos por Recuperar a Corto Plazo	0	0	c. Porción a Corto Plazo de la Deuda Pública (c=c1+c2)	0	0
b5) Deudores por Anticipos de la Tesorería a Corto Plazo	0	0	c1) Porción a Corto Plazo de la Deuda Pública	0	0
b6) Préstamos Otorgados a Corto Plazo	0	0	c2) Porción a Corto Plazo de Arrendamiento Financiero	0	0
b7) Otros Derechos a Recibir Efectivo o Equivalentes a Corto Plazo	0	0	d. Títulos y Valores a Corto Plazo	0	0
c. Derechos a Recibir Bienes o Servicios (c=c1+c2+c3+c4+c5)	0	0	e. Pasivos Diferidos a Corto Plazo	0	0
c1) Anticipo a Proveedores por Adquisición de Bienes y Prestación de Servicios a Corto Plazo	0	0	e1) Ingresos Cobrados por Adelantado a Corto Plazo	0	0
c2) Anticipo a Proveedores por Adquisición de Bienes Inmuebles y Muebles a Corto Plazo	0	0	e2) Intereses Cobrados por Adelantado a Corto Plazo	0	0
c3) Anticipo a Proveedores por Adquisición de Bienes Intangibles a Corto Plazo	0	0	e3) Otros Pasivos Diferidos a Corto Plazo	0	0
c4) Anticipo a Contratistas por Obras Públicas a Corto Plazo	0	0	f. Fondos y Bienes de Terceros en Garantía y/o Administración a Corto Plazo (f=f1+f2+f3+f4+f5+f6)	0	0
c5) Otros Derechos a Recibir Bienes o Servicios a Corto Plazo	0	0	f1) Fondos en Garantía a Corto Plazo	0	0
d. Inventarios (d=d1+d2+d3+d4+d5)	0	0	f2) Fondos en Administración a Corto Plazo	0	0
d1) Inventario de Mercancías para Venta	0	0	f3) Fondos Contingentes a Corto Plazo	0	0
d2) Inventario de Mercancías Terminadas	0	0	f4) Fondos de Fideicomisos, Mandatos y Contratos Análogos a Corto Plazo	0	0
d3) Inventario de Mercancías en Proceso de Elaboración	0	0	f5) Otros Fondos de Terceros en Garantía y/o Administración a Corto Plazo	0	0
d4) Inventario de Materias Primas, Materiales y Suministros para Producción	0	0	f6) Valores y Bienes en Garantía a Corto Plazo	0	0
d5) Bienes en Tránsito	0	0	g. Provisiones a Corto Plazo (g=g1+g2+g3)	0	0
e. Almacenes	0	0	g1) Provisión para Demandas y Juicios a Corto Plazo	0	0
f. Estimación por Pérdida o Deterioro de Activos Circulantes (f=f1+f2)	0	0	g2) Provisión para Contingencias a Corto Plazo	0	0
f1) Estimaciones para Cuentas Incobrables por Derechos a Recibir Efectivo o Equivalentes	0	0	g3) Otras Provisiones a Corto Plazo	0	0
f2) Estimación por Deterioro de Inventarios	0	0	h. Otros Pasivos a Corto Plazo (h=h1+h2+h3)	14,511	14,511
g. Otros Activos Circulantes (g=g1+g2+g3+g4)	101,179,645	18,966,259	h1) Ingresos por Clasificar	0	0
g1) Valores en Garantía	15,912,475	59,879	h2) Recaudación por Participar	0	0
g2) Bienes en Garantía (excluye depósitos de fondos)	0	0	h3) Otros Pasivos Circulantes	14,509	14,509
g3) Bienes Derivados de Embargos, Decomisos, Asguramientos y Dación en Pago	-33,428,686	-35,792,209			
g4) Adquisición con Fondos de Terceros	0	0			
IA. Total de Activos Circulantes (IA = a + b + c + d + e + f + g)	8,456,765	4,163,145	IIA. Total de Pasivos Circulantes (IIA = a + b + c + d + e + f + g + h)	4,847,174	4,385,888
Activo No Circulante			Activo No Circulante		
a. Inversiones Financieras a Largo Plazo	0	0	a. Cuentas por Pagar a Largo Plazo	0	0
b. Derechos a Recibir Efectivo o Equivalentes a Largo Plazo	0	0	b. Documentos por Pagar a Largo Plazo	0	0
c. Bienes Inmuebles, Infraestructura y Construcciones en Proceso	101,179,645	101,179,645	c. Deuda Pública a Largo Plazo	0	0
d. Bienes Muebles	15,912,475	18,966,259	d. Pasivos Diferidos a Largo Plazo	0	0
e. Activos Intangibles	59,879	59,879	e. Fondos y Bienes de Terceros en Garantía y/o en Administración a Largo Plazo	0	0
f. Depreciación, Deterioro y Amortización Acumulada de Bienes	-33,428,686	-35,792,209	f. Provisiones a Largo Plazo	0	0
g. Activos Diferidos	0	0			
h. Estimación por Pérdida o Deterioro de Activos no Circulantes	0	0	IIIB. Total de Pasivos No Circulantes (IIIB = a + b + c + d + e + f)	0	0
i. Otros Activos no Circulantes	0	0	II. Total del Pasivo (II = IIA + IIIB)	4,847,174	4,385,888
IB. Total de Activos No Circulantes (IB = a + b + c + d + e + f + g + h + i)	83,665,433	84,413,575			
I. Total del Activo (I = IA + IB)	92,120,199	88,576,720	HACIENDA PÚBLICA/PATRIMONIO		
			IIIA. Hacienda Pública/Patrimonio Contribuido (IIIA = a + b + c)	125,569,834	125,569,834
			a. Aportaciones	89,782,804	89,782,804
			b. Donaciones de Capital	35,787,030	35,787,030
			c. Actualización de la Hacienda Pública/Patrimonio	0	0
			IIIB. Hacienda Pública/Patrimonio Generado (IIIB = a + b + c + d + e)	-35,296,910	-41,379,003
			a. Resultados del Ejercicio (Ahorro/ Desahorro)	2,892,421	0
			b. Resultados de Ejercicios Anteriores	-22,087,284	-22,087,284
			c. Revalúos	0	0
			d. Reservas	0	0
			e. Rectificaciones de Resultados de Ejercicios Anteriores	-19,209,719	-19,209,719
			IIIC. Exceso o Insuficiencia en la Actualización de la Hacienda Pública/Patrimonio (IIIC=a+b)	0	0

Formato 6 a) Estado Analítico del Ejercicio del Presupuesto de Egresos Detallado - LDF

INSTITUTO DE FORMACIÓN PARA EL TRABAJO DEL ESTADO DE TABASCO (a)
 Estado Analítico del Ejercicio del Presupuesto de Egresos Detallado - LDF
 Clasificación por Objeto del Gasto (Capítulo y Concepto)
 Del 01 de enero al 31 de marzo de 2026
 (PESOS)

Concepto (c)	Egresos					Subejercicio (e)
	Aprobado (d)	Ampliaciones/ (Reducciones)	Modificado	Devengado	Pagado	
I. Gasto No Etiquetado (I=A+B+C+D+E+F+G+H+I)	65,376,878	116,053	65,492,931	12,946,353	12,318,212	52,546,578
A. Servicios Personales (A=a1+a2+a3+a4+a5+a6+a7)	56,878,992	0	56,878,992	10,230,770	9,602,629	46,648,222
a1) Remuneraciones al Personal de Carácter Permanente	34,338,432	-1,755,332	32,583,100	5,592,245	5,592,245	26,990,854
a2) Remuneraciones al Personal de Carácter Transitorio	0	0	0	0	0	0
a3) Remuneraciones Adicionales y Especiales	6,379,061	451,547	6,830,608	451,547	451,547	6,379,061
a4) Seguridad Social	11,270,403	-1,356,362	9,914,041	628,141	0	9,285,900
a5) Otras Prestaciones Sociales y Económicas	4,891,096	2,660,148	7,551,244	3,558,838	3,558,838	3,992,406
a6) Previsiones	0	0	0	0	0	0
a7) Pago de Estímulos a Servidores Públicos	0	0	0	0	0	0
B. Materiales y Suministros (B=b1+b2+b3+b4+b5+b6+b7+b8+b9)	2,450,434	101,692	2,552,126	674,672	674,672	1,877,454
b1) Materiales de Administración, Emisión de Documentos y Artículos Oficiales	1,202,340	-65,088	1,137,252	278,912	278,912	858,340
b2) Alimentos y Utensilios	90,000	330	90,330	27,330	27,330	63,000
b3) Materias Primas y Materiales de Producción y Comercialización	0	0	0	0	0	0
b4) Materiales y Artículos de Construcción y de Reparación	136,000	77,871	213,871	109,871	109,871	104,000
b5) Productos Químicos, Farmacéuticos y de Laboratorio	45,500	8,086	53,586	14,586	14,586	39,000
b6) Combustibles, Lubricantes y Aditivos	660,000	21,692	681,692	159,172	159,172	522,520
b7) Vestuario, Blancos, Prendas de Protección y Artículos Deportivos	109,094	0	109,094	0	0	109,094
b8) Materiales y Suministros Para Seguridad	0	0	0	0	0	0
b9) Herramientas, Refacciones y Accesorios Menores	207,500	58,801	266,301	84,801	84,801	181,500
C. Servicios Generales (C=c1+c2+c3+c4+c5+c6+c7+c8+c9)	6,047,452	14,360	6,061,812	2,040,910	2,040,910	4,020,902
c1) Servicios Básicos	1,033,950	-243,331	790,619	138,669	138,669	651,950
c2) Servicios de Arrendamiento	2,115,779	-139,100	1,976,679	648,929	648,929	1,327,750
c3) Servicios Profesionales, Científicos, Técnicos y Otros Servicios	290,000	-10,000	280,000	5,000	5,000	275,000
c4) Servicios Financieros, Bancarios y Comerciales	210,000	-90,107	119,893	119,893	119,893	0
c5) Servicios de Instalación, Reparación, Mantenimiento y Conservación	342,175	47,636	389,811	95,986	95,986	293,825
c6) Servicios de Comunicación Social y Publicidad	0	0	0	0	0	0
c7) Servicios de Traslado y Viáticos	70,895	47,352	118,247	62,352	62,352	55,895
c8) Servicios Oficiales	163,000	40,545	203,545	55,545	55,545	148,000
c9) Otros Servicios Generales	1,821,653	361,365	2,183,018	914,536	914,536	1,268,482
D. Transferencias, Asignaciones, Subsidios y Otras Ayudas (D=d1+d2+d3+d4+d5+d6+d7+d8+d9)	0	0	0	0	0	0
d1) Transferencias Internas y Asignaciones al Sector Público	0	0	0	0	0	0
d2) Transferencias al Resto del Sector Público	0	0	0	0	0	0
d3) Subsidios y Subvenciones	0	0	0	0	0	0
d4) Ayudas Sociales	0	0	0	0	0	0
d5) Pensiones y Jubilaciones	0	0	0	0	0	0
d6) Transferencias a Fideicomisos, Mandatos y Otros Análogos	0	0	0	0	0	0
d7) Transferencias a la Seguridad Social	0	0	0	0	0	0
d8) Donativos	0	0	0	0	0	0
d9) Transferencias al Exterior	0	0	0	0	0	0
E. Bienes Muebles, Inmuebles e Intangibles (E=e1+e2+e3+e4+e5+e6+e7+e8+e9)	0	0	0	0	0	0
e1) Mobiliario y Equipo de Administración	0	0	0	0	0	0
e2) Mobiliario y Equipo Educativo y Recreativo	0	0	0	0	0	0
e3) Equipo e Instrumental Médico y de Laboratorio	0	0	0	0	0	0
e4) Vehículos y Equipo de Transporte	0	0	0	0	0	0
e5) Equipo de Defensa y Seguridad	0	0	0	0	0	0
e6) Maquinaria, Otros Equipos y Herramientas	0	0	0	0	0	0
e7) Activos Biológicos	0	0	0	0	0	0
e8) Bienes Inmuebles	0	0	0	0	0	0
e9) Activos Intangibles	0	0	0	0	0	0
F. Inversión Pública (F=f1+f2+f3)	0	0	0	0	0	0
f1) Obra Pública en Bienes de Dominio Público	0	0	0	0	0	0
f2) Obra Pública en Bienes Propios	0	0	0	0	0	0
f3) Proyectos Productivos y Acciones de Fomento	0	0	0	0	0	0
G. Inversiones Financieras y Otras Provisiones (G=g1+g2+g3+g4+g5+g6+g7)	0	0	0	0	0	0

INSTITUTO DE FORMACION PARA EL TRABAJO DEL ESTADO DE TABASCO (a)
 Estado Analítico del Ejercicio del Presupuesto de Egresos Detallado - LDF
 Clasificación por Objeto del Gasto (Capítulo y Concepto)
 Del 01 de enero al 31 de marzo de 2026
 (PESOS)

Concepto (c)	Egresos					Subejercicio (e)
	Aprobado (d)	Ampliaciones/ (Reducciones)	Modificado	Devengado	Pagado	
I. Inversiones Para el Fomento de Actividades Productivas	0	0	0	0	0	0
g2) Acciones y Participaciones de Capital	0	0	0	0	0	0
g3) Compra de Títulos y Valores	0	0	0	0	0	0
g4) Concesión de Préstamos	0	0	0	0	0	0
g5) Inversiones en Fideicomisos, Mandatos y Otros Análogos Fideicomiso de Desastres Naturales (Informativo)	0	0	0	0	0	0
g6) Otras Inversiones Financieras	0	0	0	0	0	0
g7) Provisiones para Contingencias y Otras Erogaciones Especiales	0	0	0	0	0	0
H. Participaciones y Aportaciones (H=h1+h2+h3)	0	0	0	0	0	0
h1) Participaciones	0	0	0	0	0	0
h2) Aportaciones	0	0	0	0	0	0
h3) Convenios	0	0	0	0	0	0
I. Deuda Pública (I=i1+i2+i3+i4+i5+i6+i7)	0	0	0	0	0	0
1) Amortización de la Deuda Pública	0	0	0	0	0	0
i2) Intereses de la Deuda Pública	0	0	0	0	0	0
i3) Comisiones de la Deuda Pública	0	0	0	0	0	0
i4) Gastos de la Deuda Pública	0	0	0	0	0	0
i5) Costo por Coberturas	0	0	0	0	0	0
i6) Apoyos Financieros	0	0	0	0	0	0
i7) Adeudos de Ejercicios Fiscales Anteriores (ADEFAS)	0	0	0	0	0	0
II. Gasto Etiquetado (II=A+B+C+D+E+F+G+H+I)	87,772,927	4,313,114	92,086,041	19,237,964	17,200,072	72,885,977
A. Servicios Personales (A=a1+a2+a3+a4+a5+a6+a7)	85,318,489	4,313,114	89,631,603	18,968,267	16,930,375	70,663,336
a1) Remuneraciones al Personal de Carácter Permanente	51,949,975	5,347,303	57,297,278	15,282,279	15,282,279	42,014,999
a2) Remuneraciones al Personal de Carácter Transitorio	0	0	0	0	0	0
a3) Remuneraciones Adicionales y Especiales	9,628,592	0	9,628,592	0	0	9,628,592
a4) Seguridad Social	16,905,599	-1,062,285	15,843,314	2,037,892	0	13,805,422
a5) Otras Prestaciones Sociales y Económicas	6,834,323	28,096	6,862,419	1,648,096	1,648,096	5,214,323
a6) Provisiones	0	0	0	0	0	0
a7) Pago de Estímulos a Servidores Públicos	0	0	0	0	0	0
B. Materiales y Suministros (B=b1+b2+b3+b4+b5+b6+b7+b8+b9)	0	0	0	0	0	0
b1) Materiales de Administración, Emisión de Documentos y Artículos Oficiales	0	0	0	0	0	0
b2) Alimentos y Utensilios	0	0	0	0	0	0
b3) Materias Primas y Materiales de Producción y Comercialización	0	0	0	0	0	0
b4) Materiales y Artículos de Construcción y de Reparación	0	0	0	0	0	0
b5) Productos Químicos, Farmacéuticos y de Laboratorio	0	0	0	0	0	0
b6) Combustibles, Lubricantes y Aditivos	0	0	0	0	0	0
b7) Vestuario, Blancos, Prendas de Protección y Artículos Deportivos	0	0	0	0	0	0
b8) Materiales y Suministros Para Seguridad	0	0	0	0	0	0
b9) Herramientas, Refacciones y Accesorios Menores	0	0	0	0	0	0
C. Servicios Generales (C=c1+c2+c3+c4+c5+c6+c7+c8+c9)	2,454,438	0	2,454,438	269,697	269,697	2,184,741
c1) Servicios Básicos	928,038	0	928,038	55,316	55,316	872,722
c2) Servicios de Arrendamiento	1,526,400	0	1,526,400	214,381	214,381	1,312,019
c3) Servicios Profesionales, Científicos, Técnicos y Otros Servicios	0	0	0	0	0	0
c4) Servicios Financieros, Bancarios y Comerciales	0	0	0	0	0	0
c5) Servicios de Instalación, Reparación, Mantenimiento y Conservación	0	0	0	0	0	0
c6) Servicios de Comunicación Social y Publicidad	0	0	0	0	0	0
c7) Servicios de Traslado y Viáticos	0	0	0	0	0	0
c8) Servicios Oficiales	0	0	0	0	0	0
c9) Otros Servicios Generales	0	0	0	0	0	0
D. Transferencias, Asignaciones, Subsidios y Otras Ayudas (D=d1+d2+d3+d4+d5+d6+d7+d8+d9)	0	0	0	0	0	0
d1) Transferencias Internas y Asignaciones al Sector Público	0	0	0	0	0	0
d2) Transferencias al Resto del Sector Público	0	0	0	0	0	0
d3) Subsidios y Subvenciones	0	0	0	0	0	0
d4) Ayudas Sociales	0	0	0	0	0	0

[Handwritten signature and initials]

INSTITUTO DE FORMACION PARA EL TRABAJO DEL ESTADO DE TABASCO (a)
 Estado Analítico del Ejercicio del Presupuesto de Egresos Detallado - LDF
 Clasificación por Objeto del Gasto (Capítulo y Concepto)
 Del 01 de enero al 31 de marzo de 2026
 (PESOS)

Concepto (c)	Egresos					Subejercicio (e)
	Aprobado (d)	Ampliaciones/ (Reducciones)	Modificado	Devengado	Pagado	
d5) Pensiones y Jubilaciones	0	0	0	0	0	0
d6) Transferencias a Fideicomisos, Mandatos y Otros Análogos	0	0	0	0	0	0
d7) Transferencias a la Seguridad Social	0	0	0	0	0	0
d8) Donativos	0	0	0	0	0	0
d9) Transferencias al Exterior	0	0	0	0	0	0
E. Bienes Muebles, Inmuebles e Intangibles (E=e1+e2+e3+e4+e5+e6+e7+e8+e9)	0	0	0	0	0	0
e1) Mobiliario y Equipo de Administración	0	0	0	0	0	0
e2) Mobiliario y Equipo Educativo y Recreativo	0	0	0	0	0	0
e3) Equipo e Instrumental Médico y de Laboratorio	0	0	0	0	0	0
e4) Vehículos y Equipo de Transporte	0	0	0	0	0	0
e5) Equipo de Defensa y Seguridad	0	0	0	0	0	0
e6) Maquinaria, Otros Equipos y Herramientas	0	0	0	0	0	0
e7) Activos Biológicos	0	0	0	0	0	0
e8) Bienes Inmuebles	0	0	0	0	0	0
e9) Activos Intangibles	0	0	0	0	0	0
F. Inversión Pública (F=f1+f2+f3)	0	0	0	0	0	0
f1) Obra Pública en Bienes de Dominio Público	0	0	0	0	0	0
f2) Obra Pública en Bienes Propios	0	0	0	0	0	0
f3) Proyectos Productivos y Acciones de Fomento	0	0	0	0	0	0
G. Inversiones Financieras y Otras Provisiones (G=g1+g2+g3+g4+g5+g6+g7)	0	0	0	0	0	0
g1) Inversiones Para el Fomento de Actividades Productivas	0	0	0	0	0	0
g2) Acciones y Participaciones de Capital	0	0	0	0	0	0
g3) Compra de Títulos y Valores	0	0	0	0	0	0
g4) Concesión de Préstamos	0	0	0	0	0	0
g5) Inversiones en Fideicomisos, Mandatos y Otros Análogos	0	0	0	0	0	0
Fideicomiso de Desastres Naturales (Informativo)	0	0	0	0	0	0
g6) Otras Inversiones Financieras	0	0	0	0	0	0
g7) Provisiones para Contingencias y Otras Erogaciones Especiales	0	0	0	0	0	0
H. Participaciones y Aportaciones (H=h1+h2+h3)	0	0	0	0	0	0
h1) Participaciones	0	0	0	0	0	0
h2) Aportaciones	0	0	0	0	0	0
h3) Convenios	0	0	0	0	0	0
I. Deuda Pública (I=i1+i2+i3+i4+i5+i6+i7)	0	0	0	0	0	0
i1) Amortización de la Deuda Pública	0	0	0	0	0	0
i2) Intereses de la Deuda Pública	0	0	0	0	0	0
i3) Comisiones de la Deuda Pública	0	0	0	0	0	0
i4) Gastos de la Deuda Pública	0	0	0	0	0	0
i5) Costo por Coberturas	0	0	0	0	0	0
i6) Apoyos Financieros	0	0	0	0	0	0
i7) Adeudos de Ejercicios Fiscales Anteriores (ADEFAS)	0	0	0	0	0	0
III. Total de Egresos (III = I + II)	153,149,805	4,429,167	157,578,972	32,194,316	29,518,284	125,394,655

Bajo protesta de decir verdad declaramos que los Estados Financieros y sus notas son razonablemente correctos y son responsabilidad del emisor.


 LIC. ISABEL DE LOS SANTOS DE LA CRUZ
 ENCARGADA DEL DEPARTAMENTO DE CONTABILIDAD


 TSJ. MARLENE GÓMEZ MARTÍNEZ
 DIRECTORA ADMINISTRATIVA


 LIC. WALTER MANRIQUE CHÁVEZ CRUZ
 DIRECTOR GENERAL

Formato 6 b) Estado Analítico del Ejercicio del Presupuesto de Egresos Detallado - LDF
(Clasificación Administrativa)

INSTITUTO DE FORMACION PARA EL TRABAJO DEL ESTADO DE TABASCO (a)						
Estado Analítico del Ejercicio del Presupuesto de Egresos Detallado - LDF						
Clasificación Administrativa						
Del 01 de enero al 31 de marzo de 2026 (b)						
(PESOS)						
Concepto (c)	Egresos					
	Aprobado (d)	Ampliaciones/ (Reducciones)	Modificado	Devengado	Pagado	Subejercicio (e)
I. Gasto No Etiquetado (I=0+A+B)	65,376,878	116,053	65,492,931	12,946,353	12,318,212	52,546,578
.DEPARTAMENTO DE RECURSOS FINANCIEROS	0	0	0	0	0	0
.DEPARTAMENTO DE RECURSOS MATERIALES	0	0	0	0	0	0
.DIRECCION ACADEMICA	0	0	0	0	0	0
.DIRECCION DE VINCULACION	0	0	0	0	0	0
0.DIRECCION DE PLANEACION Y EVALUACION	0	0	0	0	0	0
A.DIRECCION GENERAL	65,376,878	116,053	65,492,931	12,946,353	12,318,212	52,546,578
B.DIRECCION DE ADMINISTRACION	0	0	0	0	0	0
II. Gasto Etiquetado (I=0+A+B)	87,772,927	4,313,114	92,086,041	19,237,964	17,200,072	72,848,077
.DEPARTAMENTO DE RECURSOS FINANCIEROS	0	0	0	0	0	0
.DEPARTAMENTO DE RECURSOS MATERIALES	0	0	0	0	0	0
.DIRECCION ACADEMICA	0	0	0	0	0	0
.DIRECCION DE VINCULACION	0	0	0	0	0	0
0.DIRECCION DE PLANEACION Y EVALUACION	0	0	0	0	0	0
A.DIRECCION GENERAL	87,772,927	4,313,114	92,086,041	19,237,964	17,200,072	72,848,077
B.DIRECCION DE ADMINISTRACION	0	0	0	0	0	0
III. Total de Egresos (III = I + II)	153,149,805	4,429,167	157,578,972	32,184,316	29,518,284	125,394,655



LIC. ISABEL DE LOS SANTOS DE LA CRUZ
ENCARGADA DEL DEPARTAMENTO DE CONTABILIDAD



TSU. MARLENE GÓMEZ MARTÍNEZ
DIRECTORA ADMINISTRATIVA



LIC. WALTER MANRIQUE CHÁVEZ CRUZ
DIRECTOR GENERAL

Formato 6 c) Estado Analítico del Ejercicio del Presupuesto de Egresos Detallado -LDF


INSTITUTO DE FORMACION PARA EL TRABAJO DEL ESTADO DE TABASCO (a)
 Estado Analítico del Ejercicio del Presupuesto de Egresos Detallado - LDF
 Clasificación Funcional (Finalidad y Función)
 Del 01 de enero al 31 de marzo de 2026
 (PESOS)

Concepto (c)	Egresos							Subejercicio (e)
	Aprobado (d)	Ampliaciones / (Reducciones)	Modificado	Devengado	Pagado			
I. Gasto No Etiquetado (I=A+B+C+D)								
A. Gobierno (A=a1+a2+a3+a4+a5+a6+a7+a8)	65,376,878	116,053	65,492,931	12,946,353	12,318,212		52,546,578	
a1) Legislación	0	0	0	0	0		0	
a2) Justicia	0	0	0	0	0		0	
a3) Coordinación de la Política de Gobierno	0	0	0	0	0		0	
a4) Relaciones Exteriores	0	0	0	0	0		0	
a5) Asuntos Financieros y Hacendarios	0	0	0	0	0		0	
a6) Seguridad Nacional	0	0	0	0	0		0	
a7) Asuntos de Orden Público y de Seguridad Interior	0	0	0	0	0		0	
a8) Otros Servicios Generales	0	0	0	0	0		0	
B. Desarrollo Social (B=b1+b2+b3+b4+b5+b6+b7)	65,376,878	116,053	65,492,931	12,946,353	12,318,212		52,546,578	
b1) Protección Ambiental	0	0	0	0	0		0	
b2) Vivienda y Servicios a la Comunidad	0	0	0	0	0		0	
b3) Salud	0	0	0	0	0		0	
b4) Recreación, Cultura y Otras Manifestaciones Sociales	0	0	0	0	0		0	
b5) Educación	0	0	0	0	0		0	
b6) Protección Social	65,376,878	116,053	65,492,931	12,946,353	12,318,212		52,546,578	
b7) Otros Asuntos Sociales	0	0	0	0	0		0	
C. Desarrollo Económico (C=c1+c2+c3+c4+c5+c6+c7+c8+c9)	0	0	0	0	0		0	
c1) Asuntos Económicos, Comerciales y Laborales en General	0	0	0	0	0		0	
c2) Agropecuaria, Silvicultura, Pesca y Caza	0	0	0	0	0		0	
c3) Combustibles y Energía	0	0	0	0	0		0	
c4) Minería, Manufacturas y Construcción	0	0	0	0	0		0	
c5) Transporte	0	0	0	0	0		0	
c6) Comunicaciones	0	0	0	0	0		0	
c7) Turismo	0	0	0	0	0		0	
c8) Ciencia, Tecnología e Innovación	0	0	0	0	0		0	
c9) Otras Industrias y Otros Asuntos Económicos	0	0	0	0	0		0	
D. Otras No Clasificadas en Funciones Anteriores	0	0	0	0	0		0	
(D=d1+d2+d3+d4)	0	0	0	0	0		0	
d1) Transacciones de la Deuda Pública / Costo Financiero de la	0	0	0	0	0		0	
d2) Transferencias, Participaciones y Aportaciones Entre Diferentes	0	0	0	0	0		0	
Niveles y Órdenes de Gobierno	0	0	0	0	0		0	
d3) Saneamiento del Sistema Financiero	0	0	0	0	0		0	
d4) Adeudos de Ejercicios Fiscales Anteriores	0	0	0	0	0		0	
II. Gasto Etiquetado (II=A+B+C+D)	87,772,927	4,313,114	92,086,041	19,237,964	17,200,072		72,848,077	
A. Gobierno (A=a1+a2+a3+a4+a5+a6+a7+a8)	0	0	0	0	0		0	
a1) Legislación	0	0	0	0	0		0	
a2) Justicia	0	0	0	0	0		0	
a3) Coordinación de la Política de Gobierno	0	0	0	0	0		0	
a4) Relaciones Exteriores	0	0	0	0	0		0	
a5) Asuntos Financieros y Hacendarios	0	0	0	0	0		0	
a6) Seguridad Nacional	0	0	0	0	0		0	
a7) Asuntos de Orden Público y de Seguridad Interior	0	0	0	0	0		0	
a8) Otros Servicios Generales	0	0	0	0	0		0	
B. Desarrollo Social (B=b1+b2+b3+b4+b5+b6+b7)	87,772,927	4,313,114	92,086,041	19,237,964	17,200,072		72,848,077	
b1) Protección Ambiental	0	0	0	0	0		0	
b2) Vivienda y Servicios a la Comunidad	0	0	0	0	0		0	
b3) Salud	0	0	0	0	0		0	
b4) Recreación, Cultura y Otras Manifestaciones Sociales	0	0	0	0	0		0	
b5) Educación	0	0	0	0	0		0	
b6) Protección Social	87,772,927	4,313,114	92,086,041	19,237,964	17,200,072		72,848,077	
b7) Otros Asuntos Sociales	0	0	0	0	0		0	

INSTITUTO DE FORMACION PARA EL TRABAJO DEL ESTADO DE TABASCO (a)
 Estado Analítico del Ejercicio del Presupuesto de Egresos Detallado - LDF
 Clasificación Funcional (Finalidad y Función)
 Del 01 de enero al 31 de marzo de 2026
 (PESOS)

Concepto (c)	Egresos					Subejercicio (e)
	Aprobado (d)	Ampliaciones / (Reducciones)	Modificado	Devengado	Pagado	
C. Desarrollo Económico (C=c1+c2+c3+c4+c5+c6+c7+c8+c9) c1) Asuntos Económicos, Comerciales y Laborales en General c2) Agropecuaria, Silvicultura, Pesca y Caza c3) Combustibles y Energía c4) Minería, Manufacturas y Construcción c5) Transporte c6) Comunicaciones c7) Turismo c8) Ciencia, Tecnología e Innovación c9) Otras Industrias y Otros Asuntos Económicos	0	0	0	0	0	0
D. Otras No Clasificadas en Funciones Anteriores (D=d1+d2+d3+d4) d1) Transacciones de la Deuda Pública / Costo Financiero de la Niveles y Órdenes de Gobierno d2) Transferencias, Participaciones y Aportaciones Entre Diferentes Niveles y Órdenes de Gobierno d3) Saneamiento del Sistema Financiero d4) Adeudos de Ejercicios Fiscales Anteriores	0	0	0	0	0	0
III. Total de Egresos (III = I + II)	153,149,805	4,429,167	157,578,972	32,184,316	29,518,284	125,394,655

Bajo protesta de decir verdad declaramos que los Estados Financieros y sus notas son razonablemente correctos y son responsabilidad del emisor.


 LIC. ISABEL DE LOS SANTOS DE LA CRUZ
 ENCARGADA DEL DEPARTAMENTO DE CONTABILIDAD


 TSU. MARIENE GÓMEZ MARTÍNEZ
 DIRECTORA ADMINISTRATIVA


 LIC. WALTER MANRIQUE CHÁVEZ CRUZ
 DIRECTOR GENERAL

Formato 6 d) Estado Analítico del Ejercicio del Presupuesto de Egresos Detallado - LDF

INSTITUTO DE FORMACION PARA EL TRABAJO DEL ESTADO DE TABASCO (a)
 Estado Analítico del Ejercicio del Presupuesto de Egresos Detallado - LDF
 Clasificación de Servicios Personales por Categoría
 Del 01 de enero al 31 de marzo de 2026
 (PESOS)

Concepto (c)	Egresos					Subejercicio (e)
	Aprobado (d)	Ampliaciones / (Reducciones)	Modificado	Devengado	Pagado	
I. Gasto No Etiquetado (I=A+B+C+D+E+F)						
A. Personal Administrativo	56,878,992	0	56,878,992	10,230,770	9,602,629	46,648,222
B. Magisterio	56,878,992	0	56,878,992	10,230,770	9,602,629	46,648,222
C. Servicios de Salud (C=c1+c2)	0	0	0	0	0	0
c1) Personal Administrativo	0	0	0	0	0	0
c2) Personal Médico, paramédico y afín	0	0	0	0	0	0
D. Seguridad Pública	0	0	0	0	0	0
E. Gastos asociados a la implementación de nuevas leyes federales o reformas a las mismas (E=e1+e2)	0	0	0	0	0	0
e1) Nombre del Programa o Ley 1	0	0	0	0	0	0
e2) Nombre del Programa o Ley 2	0	0	0	0	0	0
F. Sentencias laborales definitivas	0	0	0	0	0	0
II. Gasto Etiquetado (I=A+B+C+D+E+F)						
A. Personal Administrativo	85,318,489	4,313,114	89,631,603	18,968,267	16,930,375	70,663,336
B. Magisterio	85,318,489	4,313,114	89,631,603	18,968,267	16,930,375	70,663,336
C. Servicios de Salud (C=c1+c2)	0	0	0	0	0	0
c1) Personal Administrativo	0	0	0	0	0	0
c2) Personal Médico, paramédico y afín	0	0	0	0	0	0
D. Seguridad Pública	0	0	0	0	0	0
E. Gastos asociados a la implementación de nuevas leyes federales o reformas a las mismas (E=e1+e2)	0	0	0	0	0	0
e1) Nombre del Programa o Ley 1	0	0	0	0	0	0
e2) Nombre del Programa o Ley 2	0	0	0	0	0	0
F. Sentencias laborales definitivas	0	0	0	0	0	0
III. Total de Gasto en Servicios Personales (III = I + II)	142,197,481	4,313,114	146,510,595	29,199,037	26,533,004	117,311,558

Bajo protesta de decir verdad declaramos que los Estados Financieros y sus notas son razonablemente correctos y son responsabilidad del emisor.


 LIC. ISABEL DE LOS SANTOS DE LA CRUZ
 ENCARGADA DEL DEPARTAMENTO DE CONTABILIDAD


 TSU. MARLENE GÓMEZ MARTÍNEZ
 DIRECTORA ADMINISTRATIVA


 LIC. WALTER MANRIQUE CHÁVEZ CRUZ
 DIRECTOR GENERAL