



INSTITUTO DE FORMACION PARA EL TRABAJO DEL ESTADO DE TABASCO

Estado de Actividades

Del 01 de enero al 30 de septiembre de 2025

(Cifras en Pesos)

Concepto	2025	2024
INGRESOS Y OTROS BENEFICIOS		
Ingresos de Gestión	5,623,577.05	6,526,380.20
Impuestos	0.00	0.00
Cuotas y Aportaciones de Seguridad Social	0.00	0.00
Contribuciones de Mejoras	0.00	0.00
Derechos	0.00	0.00
Productos	0.00	0.00
Aprovechamientos	0.00	0.00
Ingresos por Venta de Bienes y Prestación de Servicios	5,623,577.05	6,526,380.20
Participaciones, Aportaciones, Convenios, Incentivos Derivados de la Colaboración Fiscal, Fondos Distintos de Aportaciones, Transferencias, Asignaciones, Subsidios y Subvenciones, y Pensiones y Jubilaciones	94,869,425.60	102,456,999.51
Participaciones, Aportaciones, Convenios, Incentivos Derivados de la Colaboración Fiscal, Fondos Distintos de Aportaciones	94,869,425.60	102,456,999.51
Transferencias, Asignaciones, Subsidios y Subvenciones, y Pensiones y Jubilaciones	0.00	0.00
Otros Ingresos y Beneficios	0.00	0.00
Ingresos Financieros	0.00	0.00
Incremento por Variación de Inventarios	0.00	0.00
Disminución del Exceso de Estimaciones por Perdida o Deterioro u Obsolescencia	0.00	0.00
Disminución del Exceso de Provisiones	0.00	0.00
Otros Ingresos y Beneficios Varios	0.00	0.00
Total de Ingresos y Otros Beneficios	100,493,002.65	108,983,379.71
GASTOS Y OTRAS PERDIDAS		
Gastos de Funcionamiento	76,818,002.38	108,983,379.71
Servicios Personales	65,470,572.88	93,571,946.49
Materiales y Suministros	1,362,914.65	2,721,803.91
Servicios Generales	9,984,514.85	12,689,629.31
Transferencias, Asignaciones, Subsidios y Otras Ayudas	0.00	0.00
Transferencias Internas y Asignaciones al Sector Público	0.00	0.00
Transferencias al Resto del Sector Público	0.00	0.00
Subsidios y Subvenciones	0.00	0.00
Ayudas Sociales	0.00	0.00
Pensionamientos y Jubilaciones	0.00	0.00
Transferencias a Fideicomisos, Mandatos y Contratos Análogos	0.00	0.00
Transferencias a la Seguridad Social	0.00	0.00
Donativos	0.00	0.00
Transferencias al Exterior	0.00	0.00
Participaciones y Aportaciones	0.00	0.00
Participaciones	0.00	0.00
Aportaciones	0.00	0.00
Convenios	0.00	0.00
Intereses, Comisiones y Otros Gastos de la Deuda Pública	0.00	0.00
Intereses de la Deuda Pública	0.00	0.00
Comisiones de la Deuda Pública	0.00	0.00
Gastos de la Deuda Pública	0.00	0.00
Costo por Coberturas	0.00	0.00
Apoyos Financieros	0.00	0.00
Otros Gastos y Pérdidas Extraordinarias	69,641.10	3,720,570.63
Estimaciones, Depreciaciones, Deterioros, Obsolescencia y Amortizaciones	0.00	1,277,223.27
Provisiones	0.00	0.00
Disminución de Inventarios	0.00	0.00
Otros Gastos	69,641.10	2,443,347.36
Inversión Pública	0.00	0.00
Inversión Pública no Capitalizable	0.00	0.00
Total de Gastos y Otras Perdidas	76,887,643.48	112,703,950.34
Resultados del Ejercicio (Ahorro/Desahorro)	23,605,359.17	-3,720,570.63


 LIC. ISABEL DE LOS SANTOS DE LA CRUZ
 ENCARGADA DEL DEPARTAMENTO DE CONTABILIDAD


 TSU. MARLENE GÓMEZ MARTÍNEZ
 DIRECTORA ADMINISTRATIVA


 LIC. WALTER MANRIQUE CHÁVEZ CRUZ
 DIRECTOR GENERAL

Bajo protesta de decir verdad declaramos que los Estados Financieros y sus notas son razonablemente correctos y son responsabilidad del emisor.

(Cifras en Pesos)

CONCEPTO	2025	2024	CONCEPTO	2025	2024
ACTIVO			PASIVO		
Activo Circulante			Activo Circulante		
Efectivo y Equivalentes	26,692,110.10	26,369,491.65	Cuentas por Pagar a Corto Plazo	3,394,225.04	26,746,243.93
Derechos a Recibir Efectivo o Equivalentes	1,294.31	925.43	Documentos por Pagar a Corto Plazo	0.00	0.00
Derechos a Recibir Bienes o Servicios	0.00	0.00	Porción a Corto Plazo de la Deuda Pública a Largo Plazo	0.00	0.00
Inventarios	0.00	0.00	Títulos y Valores a Corto Plazo	0.00	0.00
Almacenes	0.00	0.00	Pasivos Diferidos a Corto Plazo	0.00	0.00
Estimación por Pérdida o Deterioro de Activos Circulantes	0.00	0.00	Fondos y Bienes de Terceros en Garantía y/o Administración a Corto Plazo	0.00	0.00
Otros Activos Circulantes	0.00	0.00	Provisiones a Corto Plazo	0.00	0.00
Total de Activos Circulantes	26,693,404.41	26,370,417.08	Otros Pasivos a Corto Plazo	5.22	0.27
			Total de Pasivos Circulantes	3,394,230.26	26,746,243.20
Activo No Circulante			Activo No Circulante		
Inversiones Financieras a Largo Plazo	0.00	0.00	Cuentas por Pagar a Largo Plazo	0.00	0.00
Derechos a Recibir Efectivo o Equivalentes a Largo Plazo	0.00	0.00	Documentos por Pagar a Largo Plazo	0.00	0.00
Bienes Inmuebles, Infraestructura y Construcciones en Proceso	101,179,645.33	101,179,645.33	Deuda Pública a Largo Plazo	0.00	0.00
Bienes Muebles	18,966,259.19	19,198,396.19	Pasivos Diferidos a Largo Plazo	0.00	0.00
Activos Intangibles	59,879.44	59,879.44	Fondos y Bienes de Terceros en Garantía y/o Administración a Largo Plazo	0.00	0.00
Depreciación, Deterioro y Amortización Acumulada de Bienes	-34,563,796.45	-34,726,292.35	Provisiones a Largo Plazo	0.00	0.00
Activos Diferidos	0.00	0.00	Total de Pasivos No Circulantes	0.00	0.00
Estimación por Pérdida o Deterioro de Activos No Circulantes	0.00	0.00	Total del Pasivo	3,394,230.26	26,746,243.20
Otros Activos No Circulantes	0.00	0.00	HACIENDA PÚBLICA/PATRIMONIO		
Total de Activos No Circulantes	85,641,987.51	85,711,628.61	Hacienda Pública/Patrimonio Contribuido		
Total del Activo	112,335,391.92	112,082,045.69	Aportaciones	89,782,804.46	89,782,804.46
			Donaciones de Capital	35,787,029.93	35,787,029.93
			Actualización de la Hacienda Pública/Patrimonio	0.00	0.00
			Hacienda Pública/Patrimonio Generado		
			Resultados del Ejercicio (Ahorro/Desahorro)	23,605,359.17	0.00
			Resultados de Ejercicios Anteriores	-20,789,230.47	-20,789,230.47
			Revaluos	0.00	0.00
			Reservas	0.00	0.00
			Rectificaciones de Resultados de Ejercicios Anteriores	-19,444,801.43	-19,444,801.43
			Exceso o Insuficiencia en la Actualización de la Hacienda Pública/Patrimonio		
			Resultado por Posición Monetaria	0.00	0.00
			Resultado por Tenencia de Activos no Monetarios	0.00	0.00
			Total Hacienda Pública/Patrimonio	108,941,161.66	85,335,802.49
			Total del Pasivo y Hacienda Pública/Patrimonio	112,335,391.92	112,082,045.69



TSU. MARLENE GÓMEZ MARTÍNEZ
DIRECTORA ADMINISTRATIVA



LIC. WALTER MANRIQUE CHÁVEZ CRUZ
DIRECTOR GENERAL

LIC. ISABEL DE LOS SANTOS DE LA CRUZ
ENCARGADA DEL DEPARTAMENTO DE CONTABILIDAD

Bajo protesta de decir verdad declaramos que los Estados Financieros y sus notas son razonablemente correctos y son responsabilidad del emisor.



INSTITUTO DE FORMACION PARA EL TRABAJO DEL ESTADO DE TABASCO

Estado de Variación en la Hacienda Pública


Del 01 de enero al 30 de septiembre de 2025

(Cifras en Pesos)

Concepto	Hacienda Pública / Patrimonio Contribuido	Hacienda Pública / Patrimonio Generado de Ejercicios Anteriores	Hacienda Pública / Patrimonio Generado del Ejercicio	Exceso o Insuficiencia en la Actualización de la Hacienda Pública / Patrimonio	Total
Hacienda Pública / Patrimonio Contribuido Neto de 2024	125,569,834.39	0.00	0.00	0.00	125,569,834.39
Aportaciones	89,782,804.46	0.00	0.00	0.00	89,782,804.46
Donaciones de Capital	35,787,029.93	0.00	0.00	0.00	35,787,029.93
Actualización de la Hacienda Pública/Patrimonio	0.00	0.00	0.00	0.00	0.00
Hacienda Pública / Patrimonio Generado Neto de 2024	0.00	-40,234,031.90	0.00	0.00	-40,234,031.90
Resultados del Ejercicio (Ahorro/Desahorro)	0.00	0.00	0.00	0.00	0.00
Resultados de Ejercicios Anteriores	0.00	-20,789,230.47	0.00	0.00	-20,789,230.47
Reváluos	0.00	0.00	0.00	0.00	0.00
Reservas	0.00	0.00	0.00	0.00	0.00
Rectificaciones de Resultados de Ejercicios Anteriores	0.00	-19,444,801.43	0.00	0.00	-19,444,801.43
Exceso o Insuficiencia en la Actualización de la Hacienda Pública / Patrimonio Neto de 2024	0.00	0.00	0.00	0.00	0.00
Resultado por Posición Monetaria	0.00	0.00	0.00	0.00	0.00
Resultado por Tenencia de Activos no Monetarios	0.00	0.00	0.00	0.00	0.00
					0.00
Hacienda Pública / Patrimonio Neto Final de 2024	125,569,834.39	-40,234,031.90	0.00	0.00	85,335,802.49
Cambios en la Hacienda Pública / Patrimonio Contribuido Neto de 2025	0.00	0.00	0.00	0.00	0.00
Aportaciones	0.00	0.00	0.00	0.00	0.00
Donaciones de Capital	0.00	0.00	0.00	0.00	0.00
Actualización de la Hacienda Pública/Patrimonio	0.00	0.00	0.00	0.00	0.00
Variaciones de la Hacienda Pública / Patrimonio Generado Neto de 2025	0.00	0.00	23,605,359.17	0.00	23,605,359.17
Resultados del Ejercicio (Ahorro/Desahorro)	0.00	0.00	23,605,359.17	0.00	23,605,359.17
Resultados de Ejercicios Anteriores	0.00	0.00	0.00	0.00	0.00
Revalúos	0.00	0.00	0.00	0.00	0.00
Reservas	0.00	0.00	0.00	0.00	0.00
Rectificaciones de Resultados de Ejercicios Anteriores	0.00	0.00	0.00	0.00	0.00
Cambios en el Exceso o Insuficiencia en la Actualización de la Hacienda Pública / Patrimonio Neto de 2025	0.00	0.00	0.00	0.00	0.00
Resultado por Posición Monetaria	0.00	0.00	0.00	0.00	0.00
Resultado por Tenencia de Activos no Monetarios	0.00	0.00	0.00	0.00	0.00
Hacienda Pública / Patrimonio Neto Final de 2025	125,569,834.39	-40,234,031.90	23,605,359.17	0.00	108,941,161.66


 LIC. ISABEL DE LOS SANTOS DE LA CRUZ
 ENCARGADA DEL DEPARTAMENTO DE CONTABILIDAD


 TSU. MARLENE GÓMEZ MARTÍNEZ
 DIRECTORA ADMINISTRATIVA


 LIC. WALTER MANRIQUE CHÁVEZ CRUZ
 DIRECTOR GENERAL

Bajo protesta de decir verdad declaramos que los Estados Financieros y sus notas son razonablemente correctos y son responsabilidad del emisor.

**INSTITUTO DE FORMACION PARA EL TRABAJO DEL ESTADO DE TABASCO**

Estado de Cambio en la Situación Financiera

Del 01 de enero al 30 de septiembre de 2025

(Cifras en Pesos)

Concepto	Origen	Aplicación
ACTIVO		
Activo Circulante		
Efectivo y Equivalentes	0.00	322,618.45
Derechos a Recibir Efectivo o Equivalentes	0.00	368.88
Derechos a Recibir Bienes o Servicios	0.00	0.00
Inventarios	0.00	0.00
Almacenes	0.00	0.00
Estimación por Pérdida o Deterioro de Activos Circulantes	0.00	0.00
Otros Activos Circulantes	0.00	0.00
Activo No Circulante		
Inversiones Financieras a Largo Plazo	0.00	0.00
Derechos a Recibir Efectivo o Equivalentes a Largo Plazo	0.00	0.00
Bienes Inmuebles, Infraestructura y Construcciones en Proceso	0.00	0.00
Bienes Muebles	232,137.00	0.00
Activos Intangibles	0.00	0.00
Depreciación, Deterioro y Amortización Acumulada de Bienes	0.00	162,495.90
Activos Diferidos	0.00	0.00
Estimación por Pérdida o Deterioro de Activos no Circulantes	0.00	0.00
Otros Activos no Circulantes	0.00	0.00
PASIVO		
Pasivo Circulante		
Cuentas por Pagar a Corto Plazo	0.00	23,352,017.89
Documentos por Pagar a Corto Plazo	0.00	0.00
Porción a Corto Plazo de la Deuda Pública a Largo Plazo	0.00	0.00
Títulos y Valores a Corto Plazo	0.00	0.00
Pasivos Diferidos a Corto Plazo	0.00	0.00
Fondos y Bienes de Terceros en Garantía y/o Administración a Corto Plazo	0.00	0.00
Provisiones a Corto Plazo	0.00	0.00
Otros Pasivos a Corto Plazo	4.95	0.00
Pasivo No Circulante		
Cuentas por Pagar a Largo Plazo	0.00	0.00
Documentos por Pagar a Largo Plazo	0.00	0.00
Deuda Pública a Largo Plazo	0.00	0.00
Pasivos Diferidos a Largo Plazo	0.00	0.00
Fondos y Bienes de Terceros en Garantía y/o Administración a Largo Plazo	0.00	0.00
Provisiones a Largo Plazo	0.00	0.00
HACIENDA PÚBLICA/PATRIMONIO		
Hacienda Pública/Patrimonio Contribuido		
Aportaciones	0.00	0.00
Donaciones de Capital	0.00	0.00
Actualización de la Hacienda Pública/Patrimonio	0.00	0.00
Hacienda Pública/Patrimonio Generado		
Resultados del Ejercicio (Ahorro/Desahorro)	27,325,929.80	0.00
Resultados de Ejercicios Anteriores	0.00	0.00
Revalúos	0.00	0.00
Reservas	0.00	0.00
Rectificaciones de Resultados de Ejercicios Anteriores	0.00	0.00
Exceso o Insuficiencia en la Actualización de la Hacienda Pública/Patrimonio		
Resultado por Posición Monetaria	0.00	0.00
Resultado por Tenencia de Activos no Monetarios	0.00	0.00

LIC. ISABEL DE LOS SANTOS DE LA CRUZ

ENCARGADA DEL DEPARTAMENTO DE CONTABILIDAD

TSJ. MARLENE GÓMEZ MARTÍNEZ
DIRECTORA ADMINISTRATIVALIC. WALTER MANRIQUE CHÁVEZ CRUZ
DIRECTOR GENERAL

Bajo protesta de decir verdad declaramos que los Estados Financieros y sus notas son razonablemente correctos y son responsabilidad del emisor.

**INSTITUTO DE FORMACION PARA EL TRABAJO DEL ESTADO DE TABASCO****Estado de Flujo de Efectivo**
Del 01 de enero al 30 de septiembre de 2025
(Cifras en Pesos)

Concepto	2025	2024
Flujos de Efectivo de las Actividades de Operación		
Origen	100,493,002.65	4,171,482.12
Impuestos	0.00	0.00
Cuotas y Aportaciones de Seguridad Social	0.00	0.00
Contribuciones de Mejoras	0.00	0.00
Derechos	0.00	995,867.00
Productos	0.00	327,951.40
Aprovechamientos	0.00	56,184.35
Ingresos por Venta de Bienes y Prestación de Servicios	5,623,577.05	0.00
Participaciones, Aportaciones, Convenios, Incentivos Derivados de la Colaboración Fiscal y Fondos	94,869,425.60	0.00
Transferencias, Asignaciones, Subsidios y Subvenciones, y Pensiones y Jubilaciones	0.00	2,791,479.37
Otros Orígenes de Operación	0.00	0.00
Aplicación	76,887,643.48	185,125,351.85
Servicios Personales	65,470,572.88	108,507,194.87
Materiales y Suministros	1,362,914.65	43,869,904.27
Servicios Generales	9,984,514.85	19,848,903.38
Transferencias Internas y Asignaciones al Sector Público	0.00	0.00
Transferencias al resto del Sector Público	0.00	0.00
Subsidios y Subvenciones	0.00	0.00
Ayudas Sociales	0.00	11,378,706.99
Pensionamientos y Jubilaciones	0.00	0.00
Transferencias a Fideicomisos, Mandatos y Contratos Análogos	0.00	0.00
Transferencias a la Seguridad Social	0.00	0.00
Donativos	0.00	0.00
Transferencias al Exterior	0.00	0.00
Participaciones	0.00	0.00
Aportaciones	0.00	0.00
Convenios	0.00	0.00
Otras Aplicaciones de Operación	69,641.10	1,520,642.34
Flujos Netos de Efectivo por Actividades de Operación	23,605,359.17	-180,953,869.73
Flujos de Efectivo de las Actividades de Inversión		
Origen	232,137.00	- 2,429,759.84
Bienes Inmuebles, Infraestructura y Construcciones en Proceso	0.00	0.00
Bienes Muebles	232,137.00	0.00
Otros Orígenes de Inversión	0.00	2,429,759.84
Aplicación	162,495.90	9,601,985.29
Bienes Inmuebles, Infraestructura y Construcciones en Proceso	0.00	1,570,190.60
Bienes Muebles	0.00	8,031,794.69
Otras Aplicaciones de Inversión	162,495.90	0.00
Flujos Netos de Efectivo por Actividades de Inversión	69,641.10	-7,172,225.45
Flujo de Efectivo de las Actividades de Financiamiento		
Origen	4.95	0.00
Endeudamiento Neto	0.00	0.00
Interno	0.00	0.00
Externo	0.00	0.00
Otros Orígenes de Financiamiento	4.95	0.00
Aplicación	23,352,386.77	14,406,147.43
Servicios de la Deuda	0.00	0.00
Interno	0.00	0.00
Externo	0.00	0.00
Otras Aplicaciones de Financiamiento	23,352,386.77	14,406,147.43
Flujos Netos de Efectivo por Actividades de Financiamiento	-23,352,381.82	-14,406,147.43
Incremento/Disminución Neta en el Efectivo y Equivalentes al Efectivo	322,618.45	-202,532,242.61
Efectivo y Equivalentes al Efectivo al Inicio del Ejercicio	26,369,491.65	91,589,860.41
Efectivo y Equivalentes al Efectivo al Final del Ejercicio	26,692,110.10	26,369,491.65

LIC. ISABEL DE LOS SANTOS DE LA CRUZ
ENCARGADA DEL DEPARTAMENTO DE
CONTABILIDADTSU. MARLENE GÓMEZ MARTÍNEZ
DIRECTORA ADMINISTRATIVALIC. WALTER MANRIQUE CHÁVEZ CRUZ
DIRECTOR GENERAL

Bajo protesta de decir verdad declaramos que los Estados Financieros y sus notas son razonablemente correctos y son responsabilidad del emisor.

Concepto	Saldo Inicial	Cargos del Periodo	Abonos del Periodo	Saldo Final	Variación del Periodo
ACTIVO	112,082,045.69	300,960,132.78	300,706,786.55	112,335,391.92	253,346.23
Activo Circulante	26,370,417.08	300,797,636.88	300,474,649.55	26,693,404.41	322,987.33
Efectivo y Equivalentes	26,369,491.65	199,209,393.21	198,886,774.76	26,692,110.10	322,618.45
Derechos a Recibir Efectivo o Equivalentes	925.43	100,590,538.02	100,590,169.14	1,294.31	368.88
Derechos a Recibir Bienes o Servicios	0.00	0.00	0.00	0.00	0.00
Inventarios	0.00	0.00	0.00	0.00	0.00
Almacenes	0.00	997,705.65	997,705.65	0.00	0.00
Estimación por Pérdida o Deterioro de Activos Circulantes	0.00	0.00	0.00	0.00	0.00
Otros Activos Circulantes	0.00	0.00	0.00	0.00	0.00
Activo No Circulante	85,711,628.61	162,495.90	232,137.00	85,641,987.51	-69,641.10
Inversiones Financieras a Largo Plazo	0.00	0.00	0.00	0.00	0.00
Derechos a Recibir Efectivo o Equivalentes a Largo Plazo	0.00	0.00	0.00	0.00	0.00
Bienes Inmuebles, Infraestructura y Construcciones en Proceso	101,179,645.33	0.00	0.00	101,179,645.33	0.00
Bienes Muebles	19,198,396.19	0.00	232,137.00	18,966,259.19	-232,137.00
Activos Intangibles	59,879.44	0.00	0.00	59,879.44	0.00
Depreciación, Deterioro y Amortización Acumulada de Bienes	-34,726,292.35	162,495.90	0.00	-34,563,796.45	162,495.90
Activos Diferidos	0.00	0.00	0.00	0.00	0.00
Estimación por Pérdida o Deterioro de Activos no Circulantes	0.00	0.00	0.00	0.00	0.00
Otros Activos no Circulantes	0.00	0.00	0.00	0.00	0.00

LIC. ISABEL DE LOS SANTOS DE LA CRUZ
ENCARGADA DEL DEPARTAMENTO DE CONTABILIDAD

TSU. MARLENE GÓMEZ MARTÍNEZ
DIRECTORA ADMINISTRATIVA

LIC. WALTER MANRIQUE CHÁVEZ CRUZ
DIRECTOR GENERAL

INSTITUTO DE FORMACION PARA EL TRABAJO DEL ESTADO DE TABASCO

Estado Analítico de la Deuda y Otros Pasivos

Del 01 de enero al 30 de septiembre de 2025


(Cifras en Pesos)



Denominación de las Deudas	Moneda de Contratación	Institución o País Acreedor	Saldo Inicial del Periodo	Saldo Final del Periodo
DEUDA PÚBLICA				
Corto Plazo				
Deuda Interna				
Instituciones de Crédito			0.00	0.00
Títulos y Valores			0.00	0.00
Arrendamientos Financieros			0.00	0.00
Deuda Externa				
Organismos Financieros Internacionales			0.00	0.00
Deuda Bilateral			0.00	0.00
Títulos y Valores			0.00	0.00
Arrendamientos Financieros			0.00	0.00
Subtotal de Deuda Pública a Corto Plazo			0.00	0.00
Largo Plazo				
Deuda Interna				
Instituciones de Crédito			0.00	0.00
Títulos y Valores			0.00	0.00
Arrendamientos Financieros			0.00	0.00
Deuda Externa				
Organismos Financieros Internacionales			0.00	0.00
Deuda Bilateral			0.00	0.00
Títulos y Valores			0.00	0.00
Arrendamientos Financieros			0.00	0.00
Subtotal de Deuda Pública a Largo Plazo			0.00	0.00
Total de Otros Pasivos			26,746,243.20	3,394,230.26
Total de Deuda Pública y Otros Pasivos			26,746,243.20	3,394,230.26


 LIC. ISABEL DE LOS SANTOS DE LA CRUZ
 ENCARGADA DEL DEPARTAMENTO DE CONTABILIDAD


 TSU. MARIENE GÓMEZ MARTÍNEZ
 DIRECTORA ADMINISTRATIVA


 LIC. WALTER MANRIQUE CHÁVEZ CRUZ
 DIRECTOR GENERAL

Bajo protesta de decir verdad declaramos que los Estados Financieros y sus notas son razonablemente correctos y son responsabilidad del emisor.

INSTITUTO DE FORMACIÓN PARA EL TRABAJO DEL ESTADO DE TABASCO
Informe sobre Pasivos Contingentes
(pesos mexicanos)

al 30 de septiembre de 2025

El informe sobre pasivos contingentes se refiere a la obligación posible, surgida a raíz de sucesos pasados, cuya existencia ha de ser confirmada solo por la ocurrencia, o en su caso por la no ocurrencia, de uno o más eventos inciertos en el futuro, que no están enteramente bajo el control de la entidad; o bien una obligación presente, surgida a raíz de sucesos pasados, que no se ha reconocido contablemente porque: no es probable que la entidad tenga que satisfacerla, desprendiéndose de recursos que incorporen beneficios económicos; o bien el importe de la obligación no puede ser medido con la suficiente fiabilidad.

El Instituto de Formación para el Trabajo del Estado de Tabasco al 30 de septiembre de 2025, no cuenta con Pasivos Contingentes por registrar.

"Bajo protesta de decir verdad declaramos que los Estados Financieros y sus Notas, son razonablemente correctos y son responsabilidad del emisor".



LIC. ISABEL DE LOS SANTOS DE LA CRUZ
ENCARGADA DEL DEPARTAMENTO DE
CONTABILIDAD



TSU. MARLENE GÓMEZ MARTÍNEZ
DIRECTORA ADMINISTRATIVA



LIC. WALTER MANRIQUE CHÁVEZ CRUZ
DIRECTOR GENERAL

8. Bienes Muebles, Inmuebles e Intangibles

Los importes que se reflejan en cada rubro se encuentran Depreciados y Amortizados conforme a los lineamientos emitidos por el CONAC y de acuerdo a los lineamientos emitidos en la Norma de Contabilidad del Estado de Tabasco 2016, para el tratamiento Contable de la Depreciación. El método utilizado para efectuar dicha depreciación es el método lineal, así mismo se informa que la depreciación y amortización de los bienes muebles, inmuebles e intangibles se lleva a cabo anualmente. Así mismo se informa que el estado en que se encuentra el mobiliario es de buena, y que se aplicó la depreciación correspondiente al ejercicio 2024 en el mes de diciembre de 2024.

Este renglón se analiza como sigue:

Bienes Inmuebles

Saldo: \$ 85,641,987.51

Descripción del Bien Inmueble	Importe de Adquisición	Depreciación acumulada al 31/12/2024	Depreciación del Ejercicio	Valor en libros	Porcentaje de Depreciación Anual
Terrenos	53,366,025.43	0.00	0.00	53,366,025.43	0%
Edificios	47,813,619.90	20,936,841.52	0.00	26,876,778.38	3.3%
Total Bienes Inmuebles	101,179,645.33	20,936,841.52	0.00	80,242,803.81	

Bienes Muebles


Descripción del Bien Mueble	Importe de Adquisición	Depreciación acumulada al 31/12/2024	Depreciación del Ejercicio	Valor en libros	Porcentaje de Depreciación Anual
Mobiliario y Equipo de Administración:	\$ 5,245,213.15	\$ 3,850,926.38	0.00	\$ 1,394,286.77	
51101 Muebles de Oficina y Estantería	602,154.05	410,736.01	0.00	191,418.04	10%
51201-51202 Muebles, Excepto de Oficina y Estantería	796,623.40	462,175.52	0.00	334,447.88	10%
51501 Equipo de Cómputo y de Tecnologías de la Información	3,498,406.52	2,847,756.12	0.00	650,650.40	33.33%
51901 Otros Mobiliarios y Equipos de Administración	348,029.18	130,258.73	0.00	217,770.45	10%
Mobiliario y Equipo Educativo y Recreativo:	\$ 386,959.12	\$ 284,533.60	0.00	\$ 102,425.52	
52101 Equipos y Aparatos Audiovisuales	265,099.32	202,584.98	0.00	62,514.34	33.33%
52301 Cámaras fotográficas y de video	47,101.80	32,971.26	0.00	14,130.54	33.33%
52901 Otro mobiliario y equipo educativo y recreativo	74,758.00	48,977.36	0.00	25,780.64	33.33%
Vehículos y Equipo de Transporte:	\$ 9,908,767.09	\$ 7,192,374.00	0.00	\$ 2,716,393.09	
54104 Vehículos y Equipo Terrestre	9,908,767.09	7,192,374.00	0.00	2,716,393.09	20%
Maquinaria, Otros Equipos y Herramientas	\$ 3,425,319.83	\$ 2,299,120.95	0.00	\$ 1,126,198.88	
56201 Maquinaria y Equipo Industrial	775,376.40	481,259.81	0.00	294,116.59	10%
56401 Sistemas de Aire Acondicionado, Calefacción y de Refrigeración Industrial y Comercial	516,151.60	329,505.05	0.00	186,646.55	10%
56501 Equipo de Comunicación y Telecomunicación	80,662.44	54,580.51	0.00	26,081.93	10%
56701 Herramientas y Máquinas - Herramienta	2,035,157.39	1,421,195.18	0.00	613,962.21	10%
56902 Otros Equipos	17,972.00	12,580.40	0.00	5,391.60	10%
Total Bienes Muebles	\$ 18,966,259.19	\$ 13,626,954.93	0.00	\$ 5,339,304.26	


Activos Intangibles


Descripción del Activo Intangible	Importe de Adquisición
Software	59,879.44
Total Activos Intangibles	\$ 59,879.44

Nuestra Cuenta de Balance de Activo se integra por un Total de:

\$ 112,335,391.92


LIC. ISABEL DE LOS SANTOS DE LA CRUZ
ENCARGADA DEL DEPARTAMENTO DE CONTABILIDAD


TSU. MARLENE GÓMEZ MARTÍNEZ
DIRECTORA ADMINISTRATIVA


LIC. WALTER MANRIQUE CHÁVEZ CRUZ
DIRECTOR GENERAL



INSTITUTO DE FORMACIÓN PARA EL TRABAJO DEL ESTADO DE TABASCO
NOTAS A LOS ESTADOS FINANCIEROS
Al 30 de septiembre de 2025



Nuestras Cuentas de Pasivos se conforman por los rubros siguientes:

Pasivo Circulante

1. Cuentas por pagar a corto plazo

Saldo: \$ 3,394,230.26

Nombre	Importe Total	Vencimiento 90 días	Vencimiento 180 días	Vencimiento menor /igual a 365 días	Vencimiento Mayor 365 días
Cuentas por pagar a corto plazo	3,394,225.04	3,397,792.86	-3,567.82	0.00	0.00
Servicios Personales por Pagar a Corto Plazo	-	0.00	0.00	0.00	0.00
Proveedores por Pagar a Corto Plazo	3,567.82	0.00	-3,567.82	0.00	0.00
Retenciones y Contribuciones por pagar a corto plazo	1,702,011.96	1,702,011.96	0.00	0.00	0.00
	-	0.00	0.00	0.00	0.00
RETENCIONES DE ISR POR SALARIOS Y ARRENDAMIENTOS, IMSS, INFONAVIT E ISSET	1,702,011.96	1,702,011.96	0.00	0.00	0.00
	-	0.00	0.00	0.00	0.00
	-	0.00	0.00	0.00	0.00
Devoluciones de la Ley de Ingresos Por pagar a Corto Plazo	1,695,780.90	1,695,780.90	0.00	0.00	0.00
Intereses Bancarios	21,410.11	21,410.11	0.00	0.00	0.00
Ramo 28. Participaciones a Entidades Federativas y Municipios	0.00	0.00	0.00	0.00	0.00
Ramo 11. Educación Pública	0.00	0.00	0.00	0.00	0.00
Cursos	1,674,370.79	1,674,370.79	0.00	0.00	0.00
Recursos Fiscales	0.00	0.00	0.00	0.00	0.00
Otros Pasivos por pagar a corto plazo	5.22	5.22	0.00	0.00	0.00
Ingresos pendientes de clasificar	5.22	5.22	0.00	0.00	0.00
Otras cuentas por pagar a corto plazo	-	0.00	0.00	0.00	0.00
Rebotes de sueldos	-	0.00	0.00	0.00	0.00
Retención para reparación de daños	-	0.00	0.00	0.00	0.00
Totales	\$ 3,394,230.26	\$ 3,397,798.08	-3,567.82	\$ -	0.00

Nuestra Cuenta de Balance de Pasivo se integra por un Total de:

II) Notas al Estado de Actividades

\$ 3,394,230.26

1. Ingresos de Gestión

5,623,577.05

Ingresos por Venta de Bienes y Prestación de Servicios

5,623,577.05

2. Participaciones, Aportaciones, Convenios, Incentivos Derivados de la Colaboración Fiscal, Fondos Distintos de Aportaciones, Transferencias, Asignaciones, Subsidios y Subvenciones, y Pensiones y Jubilaciones:

94,869,425.60

Participaciones, Aportaciones, Convenios, Incentivos Derivados de la Colaboración Fiscal v Fondos Distintos de Aportaciones: Transferencias, Asignaciones, Subsidios y Subvenciones, y Pensiones y

94,869,425.60

Total de Ingresos y Otros Beneficios

\$ 100,493,002.65

1. Gastos y Otras Pérdidas

Gastos de Funcionamiento

Servicios Personales

\$ 76,818,002.38

Porcentaje

Materiales y Suministros

65,470,572.88 85.15%

Servicios Generales

1,362,914.65 1.77%

Otros Gastos y Pérdidas Extraordinarias

9,984,514.85 12.99%

Estimaciones, Depreciaciones, Deterioros, Obsolescencia y Amortizaciones

0.00 0.00%

Otros Gastos y Pérdidas Extraordinarias (Baja de activo fijo)

69,641.10 0.09%

Total de Gastos y Otras Pérdidas

76,887,643.48

Ahorro/Desahorro del Ejercicio

\$ 23,605,359.17

El 85.15% del total de los gastos representa los pagos de remuneraciones otorgadas a los Servidores Públicos que integran el Instituto de Formación para el Trabajo del Estado de Tabasco, así como los pagos por concepto de Seguridad Social y otras prestaciones derivadas de dichos servicios, conforme a las leyes vigentes y el 12.99% representa los gastos por servicios generales, como pago de servicios de luz, agua, teléfono, arrendamientos, entre otros.

LIC. ISABEL DE LOS SANTOS DE LA CRUZ
ENCARGADA DEL DEPARTAMENTO DE CONTABILIDAD

TSU. MARLENE GÓMEZ MARTÍNEZ
DIRECTORA ADMINISTRATIVA

LIC. WALTER MANRIQUE CHÁVEZ CRUZ
DIRECTOR GENERAL



INSTITUTO DE FORMACIÓN PARA EL TRABAJO DEL ESTADO DE TABASCO
NOTAS A LOS ESTADOS FINANCIEROS
Al 30 de septiembre de 2025



III) Notas al Estado de Variaciones en la Hacienda Pública/Patrimonio

Este rubro está integrado por el Valor del Resultado financiero del periodo que se informa.

Nuestras Cuentas de Hacienda Pública/ Patrimonio se conforman por los rubros siguientes:

1. Patrimonio Contribuido

Sin variación	\$ 125,569,834.39
1.1 Aportaciones	
1.2 Donaciones de Capital	\$ 89,782,804.46
	\$ 35,787,029.93

2. Patrimonio Generado

2.1.- Resultado del ejercicio: Ahorro/Desahorro:
Al cierre del periodo se tiene un resultado de \$19,088,348.14 el cual representa la totalidad de ingresos recibidos mediante las Participaciones y Aportaciones y Transferencias, Asignaciones, Subsidios y Otras Ayudas menos las erogaciones efectuadas

2.2.- Resultado de Ejercicios Anteriores:
La integración de Resultado de ejercicios anteriores es el siguiente:

Año	Monto
2010 a 2023	- 17,068,659.84
2024	- 3,720,570.63

2.3.- Rectificaciones de Resultados de Ejercicios Anteriores:

-\$ 19,444,801.43

Nuestra Cuenta de Balance de Hacienda Pública/ Patrimonio se integra por un Total de:

\$ 108,941,161.66

IV) Notas al Estado de Flujos de Efectivo

Efectivo y Equivalentes

1. El análisis de los saldos inicial y final que figuran en la última parte del Estado de Flujo de Efectivo en la cuenta de efectivo y equivalentes es como sigue:


Descripción	Septiembre 2025	Diciembre 2024
Efectivo en Bancos - Tesorería	0.00	0.00
Efectivo en Bancos - Dependencias	26,692,110.10	18,141,414.44
Inversiones Temporales (Hasta 3 meses)	0.00	0.00
Fondos con Afectación Específica	0.00	0.00
Depósitos de Fondos de Terceros y Otros	0.00	0.00
Total de Efectivo y Equivalentes	26,692,110.10	18,141,414.44

2. Durante el ejercicio no se realizó la adquisición de Bienes Muebles, Inmuebles e Intangibles.

3. La conciliación entre Los Flujos de Efectivos Netos de las Actividades de Operación y la cuenta de Ahorro/Desahorro antes de Rubros Extraordinarios es la siguiente:

Descripción	Septiembre 2025	Diciembre 2024
Ahorro/Desahorro Antes de Rubros Extraordinarios	23,675,000.27	12,149,250.47
(-) Estimaciones, Depreciaciones, Deterioros, Obsolescencia y Amortizaciones	-	1,292,814.86
(-) Disminución de activos	69,641.10	290,392.56
(=) Resultado del Ejercicio (Ahorro/Desahorro)	23,605,359.17	10,566,043.05


LIC. ISABEL DE LOS SANTOS DE LA CRUZ
ENCARGADA DEL DEPARTAMENTO DE CONTABILIDAD


TSU. MARLENE GÓMEZ MARTÍNEZ
DIRECTORA ADMINISTRATIVA


LIC. WALTER MANRIQUE CHÁVEZ CRUZ
DIRECTOR GENERAL



INSTITUTO DE FORMACIÓN PARA EL TRABAJO DEL ESTADO DE TABASCO
NOTAS A LOS ESTADOS FINANCIEROS
Al 30 de septiembre de 2025



V) Conciliación entre los Ingresos Presupuestarios y Contables, así como entre los Egresos Presupuestarios y los Gastos Contables

INSTITUTO DE FORMACIÓN PARA EL TRABAJO DEL ESTADO DE TABASCO Conciliación entre los Ingresos Presupuestarios y Contables Correspondiente del 01 de enero al 30 de septiembre de 2025 (Cifras en pesos)	
1. Total de Ingresos Presupuestarios	\$ 100,493,002.65
2. Más Ingresos Contables No Presupuestarios	\$ -
2.1 Ingresos financieros	0.00
2.2 Incremento por Variación de Inventarios	0.00
2.3 Disminución del Exceso de Estimaciones por Pérdida o Deterioro u Obsolescencia	0.00
2.4 Disminución del Exceso de Provisiones	0.00
2.5 Otros Ingresos y Beneficios Varios	0.00
2.6 Otros Ingresos Contables No Presupuestarios	0.00
3. Menos Ingresos Presupuestarios No Contables	\$ -
3.1 Aprovechamientos Patrimoniales	0.00
3.2 Ingresos Derivados de Financiamientos	0.00
3.3 Otros Ingresos Presupuestarios No Contables	0.00
4. Total de Ingresos Contables	\$ 100,493,002.65

LIC. ISABEL DE LOS SANTOS DE LA CRUZ
ENCARGADA DEL DEPARTAMENTO DE CONTABILIDAD

TSU. MARLENE GÓMEZ MARTÍNEZ
DIRECTORA ADMINISTRATIVA

LIC. WALTER MANRIQUE CHÁVEZ CRUZ
DIRECTOR GENERAL




INSTITUTO DE FORMACIÓN PARA EL TRABAJO DEL ESTADO DE TABASCO
NOTAS A LOS ESTADOS FINANCIEROS
Al 30 de septiembre de 2025



INSTITUTO DE FORMACIÓN PARA EL TRABAJO DEL ESTADO DE TABASCO Conciliación entre los Egresos Presupuestarios y los Gastos Contables Correspondiente del 01 de enero al 30 de septiembre de 2025 (Cifras en pesos)	
1. Total de Egresos Presupuestarios	\$ 76,818,002.38
2. Menos Egresos Presupuestarios No Contables	\$ 1,432,555.75
2.1 Materias Primas y Materiales de Producción y Comercialización	1,362,914.65
2.2 Materiales y Suministros	0.00
2.3 Mobiliario y Equipo de Administración	0.00
2.4 Mobiliario y Equipo Educativo y Recreativo	0.00
2.5 Equipo e Instrumental Médico y de Laboratorio	0.00
2.6 Vehículos y Equipo de Transporte	0.00
2.7 Equipo de Defensa y Seguridad	0.00
2.8 Maquinaria, Otros Equipos y Herramientas	0.00
2.9 Activos Biológicos	0.00
2.10 Bienes Inmuebles	0.00
2.11 Activos Intangibles	69,641.10
2.12 Obra Pública en Bienes de Dominio Público	0.00
2.13 Obra Pública en Bienes Propios	0.00
2.14 Acciones y Participaciones de Capital	0.00
2.15 Compra de Títulos y Valores	0.00
2.16 Concesión de Prestamos	0.00
2.17 Inversiones en Fideicomisos, Mandatos y Otros Análogos	0.00
2.18 Provisiones para Contingencias y Otras Erogaciones Especiales	0.00
2.19 Amortización de la Deuda Pública	0.00
2.20 Adeudos de Ejercicios Fiscales Anteriores (ADEFAS)	0.00
2.21 Otros Egresos Presupuestarios No Contables	0.00
3. Más Gastos Contables No Presupuestarios	\$ 1,432,555.75
3.1 Estimaciones, depreciaciones, deterioros, obsolescencia y amortizaciones	0.00
3.2 Provisiones	0.00
3.3 Disminución de Inventarios	0.00
3.4 Aumento por Insuficiencia de Estimaciones por Pérdida o Deterioro u Obsolescencia	0.00
3.5 Aumento por Insuficiencia de Provisiones	0.00
3.6 Otros Gastos	69,641.10
3.7 Otros Gastos Contables No Presupuestarios	1,362,914.65
4. Total de Gastos Contables	\$ 76,818,002.38


LIC. ISABEL DE LOS SANTOS DE LA CRUZ
ENCARGADA DEL DEPARTAMENTO DE CONTABILIDAD


TSU. MARLENE GÓMEZ MARTÍNEZ
DIRECTORA ADMINISTRATIVA


LIC. WALTER MANRIQUE CHÁVEZ CRUZ
DIRECTOR GENERAL



INSTITUTO DE FORMACIÓN PARA EL TRABAJO DEL ESTADO DE TABASCO
NOTAS A LOS ESTADOS FINANCIEROS
Al 30 de septiembre de 2025



B) Notas de Memoria (Cuentas de Orden)

Nuestras Cuentas de Orden Presupuestarias se conforman por los rubros siguientes:

Presupuestarias


Ley de Ingresos Estimada	132,714,408.00
Ley de Ingresos por Ejecutar	27,218,020.48
Modificaciones a la Ley de Ingresos Estimada	-5,003,384.87
Ley de Ingresos Devengada	100,493,002.65
Ley de Ingresos Recaudada	100,493,002.65
Presupuesto de Egreso Aprobado	132,714,408.00
Presupuesto de Egreso por ejercer	50,893,020.75
Modificaciones al Presupuesto de Egresos Aprobado	-5,003,384.87
Presupuesto de Egreso Comprometido	76,818,002.38
Presupuesto de Egreso Devengado	76,818,002.38
Presupuesto de Egreso Ejercido	76,818,002.38
Presupuesto de Egreso Pagado	75,323,587.42



LIC. ISABEL DE LOS SANTOS DE LA CRUZ
ENCARGADA DEL DEPARTAMENTO DE CONTABILIDAD



TSU. MARLENE GÓMEZ MARTÍNEZ
DIRECTORA ADMINISTRATIVA



LIC. WALTER MANRIQUE CHÁVEZ CRUZ
DIRECTOR GENERAL



**INSTITUTO DE FORMACIÓN PARA EL TRABAJO
DEL ESTADO DE TABASCO
NOTAS A LOS ESTADOS FINANCIEROS
Al 30 de septiembre de 2025**



III. Notas de Gestión Administrativa

1.- Introducción

Los Estados Financieros del Instituto de Formación para el Trabajo del Estado de Tabasco tienen como objetivo la revelación del contexto y de los aspectos económicos-financieros más relevantes, los cuales fueron considerados para la elaboración de los mismos.

2.- Panorama Económico y Financiero

La consolidación de la democracia y del estado de derecho requieren de una administración pública eficaz y eficiente en la utilización de los recursos que el mandato popular le ha confiado, para lo cual es necesario instrumentar las mejores prácticas de disciplina, racionalidad y austeridad en la aplicación de los recursos públicos, con el objeto de generar ahorros y evitar el máximo incremento en el gasto corriente.

Los recursos económicos de que dispongan el Gobierno del Estado, de los municipios, así como de sus respectivas administraciones públicas paraestatales se administrarán con eficiencia, eficacia y honradez para satisfacer los objetivos a los que estén destinados.

3.- Autorización e Historia

El instituto de Formación para el trabajo del Estado de Tabasco es creado como un organismo descentralizado de la administración pública del estado de Tabasco, con personalidad jurídica y patrimonio propio, sectorizado a la Secretaría de Educación mediante Acuerdo No. 16087 Publicado en el Suplemento 6142 B del Periodico Oficial del Estado de Tabasco con fecha 18 de Julio de 2001 y firmado por el Gobernador del Estado Lic. Enrique Priego Oropeza.

Existe un acuerdo de colaboración con la Federación, en el cuál el Estado aportará el 40% del presupuesto que determine la federación. La partida de afectación estatal es la 42101 "Transferencias al Sector Educativo" para Cumplimiento del Convenio de Colaboración para el Financiamiento y Operación del Instituto de Formación para el Trabajo del Estado de Tabasco (IFORTAB) y su Objetivo es "Promover la preparación académica de los jóvenes, la reorientación de la inversión para mejorar la captación de empleo".

**LIC. ISABEL DE LOS SANTOS DE LA CRUZ
ENCARGADA DEL DEPARTAMENTO DE CONTABILIDAD**

**TSU. MARLENE GÓMEZ MARTÍNEZ
DIRECTORA ADMINISTRATIVA**

**LIC. WALTER MANRIQUE CHÁVEZ CRUZ
DIRECTOR GENERAL**



**INSTITUTO DE FORMACIÓN PARA EL TRABAJO
DEL ESTADO DE TABASCO
NOTAS A LOS ESTADOS FINANCIEROS
Al 30 de septiembre de 2025**



4.- Organización y Objeto Social

a) Objeto Social

Impartir e impulsar la formación para el trabajo en la entidad, propiciando una mejor calidad y vinculación de este servicio con el aparato productivo y las necesidades de desarrollo regional, estatal y nacional.

Se encuentra sectorizado a la Secretaría de Educación del Estado de Tabasco y es coordinado por la Dirección General de Centros de Formación para el Trabajo de la Subsecretaría de Educación Media Superior de la Secretaría de Educación Pública.

b) Principal Actividad

Impartición de cursos de formación para el trabajo.

c) Ejercicio Fiscal

El ejercicio fiscal corresponde del 01 de Enero al 31 de Diciembre de 2025.

d) Régimen Jurídico

Organismo Público Descentralizado de la administración pública del estado de Tabasco, con personalidad jurídica y patrimonio propios, bajo el regimen de institución sin fines lucrativos.

e) Consideraciones fiscales del ente

El Instituto de Formación para el Trabajo del Estado de Tabasco tiene las siguientes obligaciones fiscales:

- Entero de retenciones mensuales de ISR por sueldos y salarios
- Entero mensual de retenciones de ISR de ingresos por arrendamiento.
- Entero de retención de ISR por servicios profesionales.
- Pago de cuotas al IMSS, RCV e INFONAVIT
- Pago de cuotas al ISSET
- Pago de Impuesto Sobre Nóminas Estatal

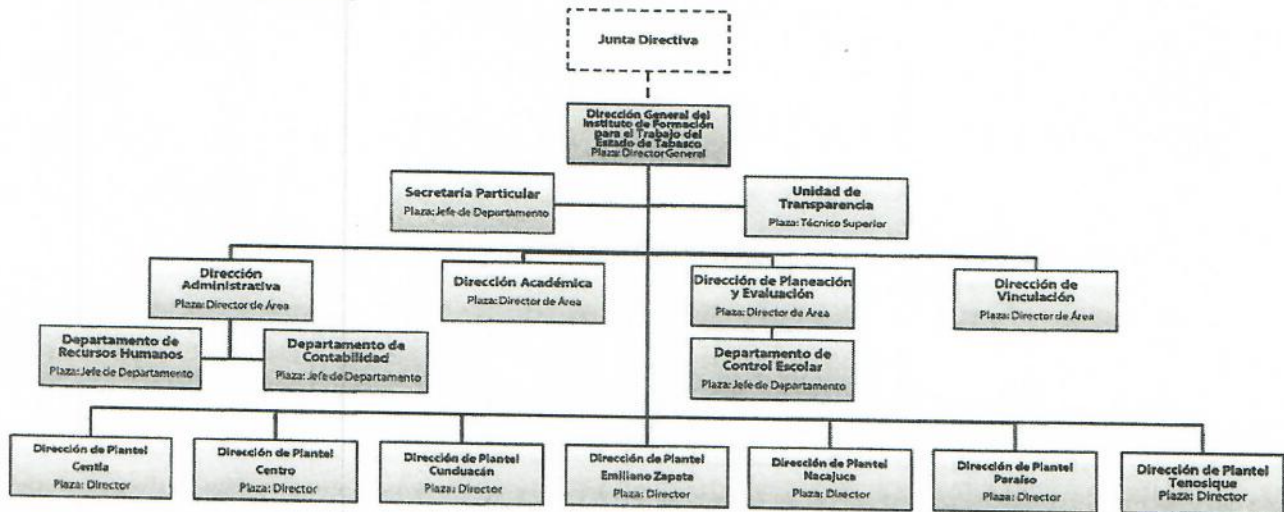

**LIC. ISABEL DE LOS SANTOS DE LA CRUZ
ENCARGADA DEL DEPARTAMENTO DE CONTABILIDAD**

**TSU. MARLENE GÓMEZ MARTÍNEZ
DIRECTORA ADMINISTRATIVA**

**LIC. WALTER MANRIQUE CHÁVEZ CRUZ
DIRECTOR GENERAL**

f) Estructura Organizacional Básica

INSTITUTO DE FORMACIÓN PARA EL TRABAJO DEL ESTADO DE TABASCO
[IFORTAB]

LIC. ISABEL DE LOS SANTOS DE LA CRUZ
ENCARGADA DEL DEPARTAMENTO DE CONTABILIDAD



TSU. MARLENE GÓMEZ MARTÍNEZ
DIRECTORA ADMINISTRATIVA



LIC. WALTER MANRIQUE CHÁVEZ CRUZ
DIRECTOR GENERAL



**INSTITUTO DE FORMACIÓN PARA EL TRABAJO
DEL ESTADO DE TABASCO
NOTAS A LOS ESTADOS FINANCIEROS
Al 30 de septiembre de 2025**



5.- Bases de Preparación de los Estados Financieros

a) Los Estados Financieros del Instituto de Formación para el Trabajo del Estado de Tabasco han sido preparados de acuerdo a los Postulados Básicos de Contabilidad Gubernamental emitidos por el CONAC (Consejo Nacional de Armonización Contable) que hacen referencia en Ley General de Contabilidad Gubernamental.

b) Para el reconocimiento, valuación y revelación de los distintos rubros de la información financiera se aplica en lo conducente la normatividad emitida por la CONAC, tales como: Normas y Metodología para determinación de momentos contables de Egresos, Ingresos, Principales Reglas del Registro y Valoración de Patrimonio, entre otras.

c) Los Postulados Básicos de Contabilidad Gubernamental son los elementos fundamentales que configuran el Sistema de Contabilidad Gubernamental (SCG), teniendo incidencia en la identificación, el análisis, la interpretación, la captación, el procesamiento y el reconocimiento de las transformaciones, transacciones y otros eventos que afecten el ente público.

Los Postulados sustentan de manera técnica el registro de las operaciones, la elaboración y presentación de estados financieros; basados en su razonamiento, eficiencia demostrada, respaldo en legislación especializada y aplicación de la Ley General de Contabilidad Gubernamental con la finalidad de uniformar los métodos, procedimientos y prácticas contables.

Los Postulados Básicos de Contabilidad Gubernamental son:

- Sustancia Económica
- Entes Públicos
- Existencia Permanente
- Revelación Suficiente
- Importancia Relativa
- Registro Integración Presupuestaria
- Consolidación de la Información Financiera
- Devengo Contable
- Valuación
- Dualidad Económica
- Consistencia

**LIC. ISABEL DE LOS SANTOS DE LA CRUZ
ENCARGADA DEL DEPARTAMENTO DE CONTABILIDAD**

**TSU. MARLENE GÓMEZ MARTÍNEZ
DIRECTORA ADMINISTRATIVA**

**LIC. WALTER MANRIQUE CHÁVEZ CRUZ
DIRECTOR GENERAL**



**INSTITUTO DE FORMACIÓN PARA EL TRABAJO
DEL ESTADO DE TABASCO
NOTAS A LOS ESTADOS FINANCIEROS
Al 30 de septiembre de 2025**



Características del Sistema de Contabilidad Gubernamental (SCG)

El Instituto de Formación para el Trabajo del Estado de Tabasco utiliza el Sistema Contable CONPRE, en el cual se registran los momentos contables, así como todas las transacciones que afectan la operación de la entidad, con la finalidad de estar en posibilidad de generar la información presupuestal y financiera.

6.- Políticas de Contabilidad Significativas

En el IFORTAB se han adoptado algunas políticas contables de uso común en entidades similares, los cuales se indican en los incisos siguientes:

- a) Bases de preparación de estados financieros: Los estados financieros que se acompañan están preparados sobre la base del valor histórico original, y no incorporan en dichos estados financieros los efectos de la inflación de manera integral. Por esta razón, los estados financieros del ejercicio 2025 se presentan expresados en pesos históricos. En opinión de la administración de la entidad, dichos efectos no son importantes.
- b) Depreciaciones: Las inversiones en bienes muebles se registran a su valor en libros, debido a que se reconoce el desgaste por depreciación de acuerdo a los lineamientos del CONAC, asimismo se informa que el método utilizado para llevar a cabo la depreciación es el lineal.
- c) Base de Reconocimiento de Ingresos: Los ingresos por subsidios recibidos del Estado son reconocidos contablemente en los resultados en el momento de ser aprobados o autorizados.
- d) Mobiliario y equipo: Las inversiones de bienes muebles e inmuebles se registran a su valor en libros, debido a que se reconoce el desgaste por depreciación de acuerdo a los lineamientos emitidos por el CONAC.

7.- Posición en Moneda Extranjera y Protección por Riesgo Cambiario

Con respecto a las transacciones y operaciones efectuadas por el ente público, no existen manejos ni de Activos, Pasivos u otra transacción en moneda extranjera.

8.- Reporte Analítico del Activo

Con relación al porcentaje de depreciación los importes que se reflejan en cada rubro se encuentran Depreciados y Amortizados conforme a los lineamientos emitidos por el CONAC.

**LIC. ISABEL DE LOS SANTOS DE LA CRUZ
ENCARGADA DEL DEPARTAMENTO DE CONTABILIDAD**

**TSU. MARLENE GÓMEZ MARTÍNEZ
DIRECTORA ADMINISTRATIVA**

**LIC. WALTER MANRIQUE CHÁVEZ CRUZ
DIRECTOR GENERAL**



INSTITUTO DE FORMACIÓN PARA EL TRABAJO
DEL ESTADO DE TABASCO
NOTAS A LOS ESTADOS FINANCIEROS
Al 30 de septiembre de 2025



9.- fideicomisos, Mandatos y Análogos.

El Instituto de Formación para el Trabajo del Estado de Tabasco al 30 de septiembre de 2025 no tiene rubro de Fideicomisos, Mandatos y Análogos.

10.- Reporte de la Recaudación.

El Instituto de Formación para el Trabajo del Estado de Tabasco al 30 de septiembre de 2025 no tiene Reportes de Recaudación.

11.- Información sobre la Deuda y el Reporte Analítico de la Deuda.

Al 30 de septiembre de 2025 registra un importe de \$3,394,225.04, en el rubro de cuentas por pagar a corto plazo correspondiente a contribuciones e impuestos por pagar de las diferentes fuentes de financiamiento.

12.- Calificaciones otorgadas.

El Instituto de Formación para el Trabajo del Estado de Tabasco al 30 de septiembre de 2025 no tiene calificaciones otorgadas.

13.- Proceso de Mejora.

El Instituto de Formación para el Trabajo del Estado de Tabasco al 30 de septiembre de 2025 no tiene Proceso de Mejora.

14.- Información por Segmentos.

La información que se presenta por segmentos que corresponden al Presupuesto General de Egresos, presentada en los formatos oficiales emitidos por el CONAC.

15.- Eventos posteriores al Cierre.

No se presentaron eventos posteriores al cierre.

16.- Partes Relacionadas.

El Instituto de Formación para el Trabajo del Estado de Tabasco al 30 de septiembre de 2025 no tiene Partes Relacionadas que pudieran ejercer influencia significativa sobre la toma de decisiones financieras y operativas.

17.- Responsabilidad sobre la Presentación Razonable de la Información Contable.

La Información Contable está firmada en cada página, incluyendo la leyenda "Bajo protesta de decir verdad declaramos que los Estados Financieros y sus Notas, son razonablemente correctos y son responsabilidad del emisor".

LIC. ISABEL DE LOS SANTOS DE LA CRUZ
ENCARGADA DEL DEPARTAMENTO DE CONTABILIDAD

TSU. MARLENE GÓMEZ MARTÍNEZ
DIRECTORA ADMINISTRATIVA

LIC. WALTER MANRIQUE CHÁVEZ CRUZ
DIRECTOR GENERAL