




CUENTA PÚBLICA 2024

**INSTITUTO PARA EL FOMENTO DE LAS ARTESANIAS
DE TABASCO**

ÍNDICE

Instituto Para El Fomento De Las Artesanías de Tabasco

Introducción	1
Información Contable	
Estado de Actividades	2
Estado de Situación Financiera	3
Estado de Variación en la Hacienda Pública	4
Estado de Flujo de Efectivo	5
Estado Analítico del Activo	6
Estado Analítico de la Deuda y Otros Pasivos	7
Estado de Cambios en la Situación Financiera	8
Informe de Pasivos Contingentes	9
Notas a los Estados Financieros	10
Información Presupuestaria	
Estado Analítico de Ingresos	35
Estado Analítico del Ejercicio Presupuesto de Egresos por Clasificación por Objeto del Gasto (Capítulo y Concepto)	36
Estado Analítico del Ejercicio Presupuesto de Egresos por Clasificación Administrativa	39
Estado Analítico del Ejercicio del Presupuesto de Egresos (Clasificación Administrativa (adva2))	40
Estado Analítico del Ejercicio del Presupuesto de Egresos (Clasificación Administrativa (adva3))	41
Estado Analítico del Ejercicio del Presupuesto de Egresos por Clasificación Funcional (Finalidad y Función)	42
Estado Analítico del Ejercicio Presupuesto de Egresos por Clasificación Económica (por Tipo de Gasto)	43
Endeudamiento Neto	44
Intereses de la Deuda	45
Indicadores de Postura Fiscal	46



Información Programática

Gasto por Categoría Programática	47
Programas y Proyectos de Inversión	48
Indicadores para Resultados	49

Información Adicional LDF

Estado de Situación Financiera Detallado	50
Informe Analítico de la Deuda Pública y Otros Pasivos	52
Informe Analítico de Obligaciones Diferentes de Financiamientos	53
Balance Presupuestario	54
Estado Analítico de Ingresos Detallado	56
Estado Analítico del Ejercicio del Presupuesto de Egresos Detallado (Clasificación por Objeto del Gasto)	58
Estado Analítico del Ejercicio del Presupuesto de Egresos Detallado (Clasificación Administrativa)	63
Estado Analítico del Ejercicio del Presupuesto de Egresos Detallado (Clasificación Funcional)	64
Estado Analítico del Ejercicio del Presupuesto de Egresos Detallado (Clasificación de Servicios Personales por Categoría)	67
Guía de Cumplimiento de la Ley de Disciplina Financiera de las Entidades Federativas y los Municipios	68

Anexos

Relación de Bienes Muebles que Componen el Patrimonio del Ente Público	73
Relación de Bienes Inmuebles que Componen el Patrimonio del Ente Público	74
Relación de Cuentas Bancarias Productivas y Específicas	75
Relación de Esquemas Bursátiles y de Cobertura Financiera	76
Información Adicional que Dispongan otras Leyes	77

Introducción

Mediante acuerdo publicado en el Periódico Oficial numero 5958 suplemento B de fecha 13 de octubre de 1999, se crea el Instituto de las Artesanías del Estado de Tabasco, como órgano desconcentrado de la Secretaria de Fomento Económico. En el rubro de desarrollo económico establece el objetivo de fomentar, desarrollar y preservar la actividad artesanal, considerada como patrimonio cultural, respetando los usos y costumbres de las comunidades, ello implica el fortalecimiento de los mecanismos institucionales para impulsar la producción y comercialización del sector artesanal, capacitación y especialización a los artesanos mediante la creación de la Escuela Estatal de Artesanías, aspectos que requieren de una atención especializada, para lograr el rescate y fortalecimiento del sector artesanal.

Que al considerarse el sector artesanal una área estratégica para el desarrollo del estado, es necesario proteger el interés común de los habitantes del estado, salvaguardando las manifestaciones artesanales y por consiguiente su identidad; se considera necesario transformar el Instituto para el Fomento de las Artesanías de Tabasco, en un organismo descentralizado, con personalidad jurídica y patrimonio propio, a fin de que sea capaz de realizar las acciones necesarias para rescatar y promover al sector.



Cuenta Pública 2024					
Estado de Actividades					
Del 1 de enero al 31 de diciembre de 2024					
	2024	2023		2024	2023
INGRESOS Y OTROS BENEFICIOS			GASTOS Y OTRAS PÉRDIDAS		
Ingresos de Gestión	4,376,327	4,912,707	Gastos de Funcionamiento	24,357,798	24,318,611
Impuestos	0	0	Servicios Personales	15,245,136	14,480,202
Cuotas y Aportaciones de Seguridad Social	0	0	Materiales y Suministros	4,026,650	4,198,577
Contribuciones de Mejoras	0	0	Servicios Generales	5,086,012	5,639,832
Derechos	0	0	Transferencias, Asignaciones, Subsidios y Otras Ayudas	205,000	226,100
Productos	1,882	0	Transferencias Internas y Asignaciones al Sector Público	0	0
Aprovechamientos	4,063,980	0	Transferencias al Resto del Sector Público	0	0
Ingresos por Venta de Bienes y Prestación de Servicios	310,465	4,912,707	Subsidios y Subvenciones	0	0
Participaciones, Aportaciones, Convenios, Incentivos Derivados de la Colaboración Fiscal, Fondos Distintos de Aportaciones, Transferencias, Asignaciones, Subsidios y Subvenciones, y Pensiones y Jubilaciones	22,005,921	19,900,500	Ayudas Sociales	205,000	226,100
Participaciones, Aportaciones, Convenios, Incentivos Derivados de la Colaboración Fiscal y Fondos Distintos de Aportaciones	20,205,972	19,900,500	Pensiones y Jubilaciones	0	0
Transferencias, Asignaciones, Subsidios y Subvenciones, y Pensiones y Jubilaciones	1,799,949	0	Transferencias a Fideicomisos, Mandatos y Contratos Análogos	0	0
Otros Ingresos y Beneficios	82,842	35,594	Transferencias a la Seguridad Social	0	0
Ingresos Financieros	0	0	Donativos	0	0
Incremento por Variación de Inventarios	0	0	Transferencias al Exterior	0	0
Disminución del Exceso de Estimaciones por Pérdida o Deterioro u Obsolescencia	0	0	Participaciones y Aportaciones	0	0
Disminución del Exceso de Provisiones	0	0	Participaciones	0	0
Otros Ingresos y Beneficios Varios	82,842	35,594	Aportaciones	0	0
Total de Ingresos y Otros Beneficios	26,465,090	24,848,801	Convenios	0	0
			Intereses, Comisiones y Otros Gastos de la Deuda Pública	0	0
			Intereses de la Deuda Pública	0	0
			Comisiones de la Deuda Pública	0	0
			Gastos de la Deuda Pública	0	0
			Costo por Coberturas	0	0
			Apoyos Financieros	0	0
			Otros Gastos y Pérdidas Extraordinarias	949,878	420,635
			Estimaciones, Depreciaciones, Deterioros, Obsolescencia y Amortizaciones	497,149	420,635
			Provisiones	0	0
			Disminución de Inventarios	452,729	0
			Otros Gastos	0	0
			Inversión Pública	1,799,949	0
			Inversión Pública no Capitalizable	1,799,949	0
			Total de Gastos y Otras Pérdidas	27,312,625	24,965,346
			Resultados del Ejercicio (Ahorro/Desahorro)	-847,535	-116,545

Bajo protesta de decir verdad declaramos que los Estados Financieros y sus notas, son razonablemente correctos y son responsabilidad del emisor.


VIANEY RODRÍGUEZ TORRES
DIRECTORA GENERAL


GRICELDA DÍAZ RODRÍGUEZ
DIRECTORA ADMINISTRATIVA



Cuenta Pública 2024					
Estado de Situación Financiera					
Al 31 de diciembre de 2024					
ACTIVO	2024	2023	PASIVO	2024	2023
Activo Circulante			Pasivo Circulante		
Efectivo y Equivalentes	4,780,450	4,078,723	Cuentas por Pagar a Corto Plazo	1,600	48,209
Derechos a Recibir Efectivo o Equivalentes	485,100	551,597	Documentos por Pagar a Corto Plazo	595,823	556,018
Derechos a Recibir Bienes o Servicios	0	10,021	Porción a Corto Plazo de la Deuda Pública a Largo Plazo	0	0
Inventarios	912,608	1,551,588	Títulos y Valores a Corto Plazo	0	0
Almacenes	52,894	92,074	Pasivos Diferidos a Corto Plazo	0	0
Estimación por Pérdida o Deterioro de Activos Circulantes	0	0	Fondos y Bienes de Terceros en Garantía y/o Administración a Corto Plazo	360,174	0
Otros Activos Circulantes	0	0	Provisiones a Corto Plazo	0	0
Total de Activos Circulantes	6,231,052	6,284,003	Otros Pasivos a Corto Plazo	4,464	53,398
Activo No Circulante			Total de Pasivos Circulantes	962,061	657,625
Inversiones Financieras a Largo Plazo	0	0	Pasivo No Circulantes		
Derechos a Recibir Efectivo o Equivalentes a Largo Plazo	0	0	Cuentas por Pagar a Largo Plazo	0	0
Bienes Inmuebles, Infraestructura y Construcciones en Proceso	0	0	Documentos por Pagar a Largo Plazo	0	0
Bienes Muebles	1,740,774	1,812,774	Deuda Pública a Largo Plazo	0	0
Activos Intangibles	0	96,000	Pasivos Diferidos a Largo Plazo	0	0
Depreciación, Deterioro y Amortización Acumulada de Bienes	-1,252,218	-875,070	Fondos y Bienes de Terceros en Garantía y/o en Administración a Largo Plazo	0	0
Activos Diferidos	0	0	Provisiones a Largo Plazo	0	0
Estimación por Pérdida o Deterioro de Activos no Circulantes	0	0	Total de Pasivos No Circulantes	0	0
Otros Activos no Circulantes	0	0	Total del Pasivo	962,061	657,625
Total de Activos No Circulantes	488,556	1,033,704	HACIENDA PÚBLICA/PATRIMONIO		
Total del Activo	6,719,608	7,317,707	Hacienda Pública/Patrimonio Contribuido	108,216,816	108,216,816
			Aportaciones	108,216,816	108,216,816
			Donaciones de Capital	0	0
			Actualización de Hacienda Pública/ Patrimonio	0	0
			Hacienda Pública/Patrimonio Generado	-102,459,269	-101,556,734
			Resultados del Ejercicio (Ahorro / Desahorro)	-847,535	-116,545
			Resultados de Ejercicios Anteriores	-102,251,734	-102,135,189
			Revalúos	623,000	695,000
			Reservas	0	0
			Rectificaciones de Resultados de Ejercicios Anteriores	17,000	0
			Exceso o Insuficiencia en la Actualización de la Hacienda Pública/Patrimonio	0	0
			Resultado por Posición Monetaria	0	0
			Resultado por Tenencia de Activos no Monetarios	0	0
			Total Hacienda Pública/ Patrimonio	5,757,547	6,660,082
			Total del Pasivo y Hacienda Pública / Patrimonio	6,719,608	7,317,707


Bajo protesta de decir verdad declaramos que los Estados Financieros y sus notas, son razonablemente correctos y son responsabilidad del emisor.



 VIANEY RODRIGUEZ TORRES
 DIRECTORA GENERAL


 GRICELDA DÍAZ RODRIGUEZ
 DIRECTORA ADMINISTRATIVA

Cuenta Pública 2024						
Estado de Variación en la Hacienda Pública						
Del 1 de enero al 31 de diciembre de 2024						
Concepto	Hacienda Pública/Patrimonio Contribuido	Hacienda Pública/Patrimonio Generado de Ejercicios Anteriores	Hacienda Pública/Patrimonio Generado del Ejercicio	Exceso o Insuficiencia en la Actualización de la Hacienda Pública / Patrimonio	Total	
Hacienda Pública/Patrimonio Contribuido Neto de 2023	108,216,816	0	0	0	108,216,816	
Aportaciones	108,216,816	0	0	0	108,216,816	
Donaciones de Capital	0	0	0	0	0	
Actualización de la Hacienda Pública/Patrimonio	0	0	0	0	0	
Hacienda Pública/Patrimonio Generado Neto de 2023	0	-101,440,189	-116,545	0	-101,556,734	
Resultados del Ejercicio (Ahorro/Desahorro)	0	0	-116,545	0	-116,545	
Resultados de Ejercicios Anteriores	0	-102,135,189	0	0	-102,135,189	
Revalúos	0	695,000	0	0	695,000	
Reservas	0	0	0	0	0	
Rectificaciones de Resultados de Ejercicios Anteriores	0	0	0	0	0	
Exceso o Insuficiencia en la Actualización de la Hacienda Pública / Patrimonio Neto de 2023	0	0	0	0	0	
Resultados por Posición Monetaria	0	0	0	0	0	
Resultados por Tenencia de Activos no Monetarios	0	0	0	0	0	
Hacienda Pública/Patrimonio Neto Final de 2023	108,216,816	-101,440,189	-116,545	0	6,660,082	
Cambios en la Hacienda Pública/Patrimonio Contribuido Neto de 2024	0	0	0	0	0	
Aportaciones	0	0	0	0	0	
Donaciones de Capital	0	0	0	0	0	
Actualización de la Hacienda Pública/Patrimonio	0	0	0	0	0	
Variaciones de la Hacienda Pública/Patrimonio Generado Neto de 2024	0	-116,545	-785,990	0	-902,535	
Resultados del Ejercicio (Ahorro/Desahorro)	0	0	-847,535	0	-847,535	
Resultados de Ejercicios Anteriores	0	-116,545	116,545	0	0	
Revalúos	0	0	-72,000	0	-72,000	
Reservas	0	0	0	0	0	
Rectificaciones de Resultados de Ejercicios Anteriores	0	0	17,000	0	17,000	
Cambios en el Exceso o Insuficiencia en la Actualización de la Hacienda Pública / Patrimonio Neto de 2024	0	0	0	0	0	
Resultado por Posición Monetaria	0	0	0	0	0	
Resultado por Tenencia de Activos no Monetarios	0	0	0	0	0	
Hacienda Pública / Patrimonio Neto Final de 2024	108,216,816	-101,556,734	-902,535	0	5,757,547	

Bajo protesta de decir verdad declaramos que los Estados Financieros y sus notas, son razonablemente correctos y son responsabilidad del emisor.


VIANEY RODRIGUEZ TORRES
DIRECTORA GENERAL


GRICELDA DIAZ RODRIGUEZ
DIRECTORA ADMINISTRATIVA



Cuenta Pública 2024					
Estado de Flujos de Efectivo					
Del 1 de enero al 31 de diciembre de 2024					
Concepto	2024	2023	Concepto	2024	2023
Flujos de Efectivo de las Actividades de Operación			Flujos de Efectivo de las Actividades de Inversión		
Origen	26,465,090	24,848,801	Origen	1,549,262	420,635
Impuestos	0	0	Bienes Inmuebles, Infraestructura y Construcciones en Proceso	0	0
Cuotas y Aportaciones de Seguridad Social	0	0	Bienes Muebles	72,000	29,734
Contribuciones de Mejoras	0	0	Otros Orígenes de Inversión	1,477,262	390,901
Derechos	0	0	Aplicación	0	57,656
Productos	1,882	0	Bienes Inmuebles, Infraestructura y Construcciones en Proceso	0	0
Aprovechamientos	4,063,980	0	Bienes Muebles	0	0
Ingresos por Venta de Bienes y Prestación de Servicios	310,465	4,912,707	Otras Aplicaciones de Inversión	0	57,656
Participaciones, Aportaciones, Convenios, Incentivos Derivados de la Colaboración Fiscal y Fondos Distintos de Aportaciones	20,205,972	19,900,500	Flujos Netos de Efectivo de las Actividades de Inversión	1,549,262	362,979
Transferencias, Asignaciones, Subsidios y Subvenciones, y Pensiones y Jubilaciones	1,799,949	0	Flujo de Efectivo de las Actividades de Financiamiento		
Otros Orígenes de Operación	82,842	35,594	Origen	0	293,622
Aplicación	27,312,625	24,965,346	Endeudamiento Neto	0	0
Servicios Personales	15,245,136	14,480,202	Interno	0	0
Materiales y Suministros	4,026,650	4,198,577	Externo	0	0
Servicios Generales	5,086,012	5,639,832	Otros Orígenes de Financiamiento	0	293,622
Transferencias Internas y Asignaciones al Sector Público	0	0	Aplicación	0	416,956
Transferencias al resto del Sector Público	0	0	Servicios de la Deuda	0	0
Subsidios y Subvenciones	0	0	Interno	0	0
Ayudas Sociales	205,000	226,100	Externo	0	0
Pensiones y Jubilaciones	0	0	Otras Aplicaciones de Financiamiento	0	416,956
Transferencias a Fideicomisos, Mandatos y Contratos Análogos	0	0	Flujos Netos de Efectivo por Actividades de Financiamiento	0	-123,334
Transferencias a la Seguridad Social	0	0	Incremento/Disminución Neta en el Efectivo y Equivalentes al Efectivo	701,727	123,100
Donativos	0	0	Efectivo y Equivalentes al Efectivo al Inicio del Ejercicio	4,078,723	3,955,623
Transferencias al Exterior	0	0	Efectivo y Equivalentes al Efectivo al Final del Ejercicio	4,780,450	4,078,723
Participaciones	0	0			
Aportaciones	0	0			
Convenios	0	0			
Otras Aplicaciones de Operación	2,749,827	420,635			
Flujos Netos de Efectivo por Actividades de Operación	-847,535	-116,545			

Bajo protesta de decir verdad declaramos que los Estados Financieros y sus notas, son razonablemente correctos y son responsabilidad del emisor.

VIANEY RODRÍGUEZ TORRES
DIRECTORA GENERAL

GRICELDA DÍAZ RODRÍGUEZ
DIRECTORA ADMINISTRATIVA



Cuenta Pública 2024					
Estado Analítico del Activo					
Del 1 de enero al 31 de diciembre de 2024					
Concepto	Saldo Inicial 1	Cargos del Periodo 2	Abonos del Periodo 3	Saldo Final 4=1+2-3	Variación del Periodo 4-1
ACTIVO	7,317,707	56,306,980	56,905,079	6,719,608	-598,099
Activo Circulante	6,284,003	55,394,410	55,447,361	6,231,052	-52,951
Efectivo y Equivalentes	4,078,723	42,960,398	42,258,671	4,780,450	701,727
Derechos a Recibir Efectivo o Equivalentes	551,597	5,413,957	5,480,454	485,100	-66,497
Derechos a Recibir Bienes o Servicios	10,021	0	10,021	0	-10,021
Inventarios	1,551,588	5,861,108	6,500,088	912,608	-638,980
Almacenes	92,074	1,158,947	1,198,127	52,894	-39,180
Estimación por Pérdida o Deterioro de Activos Circulantes	0	0	0	0	0
Otros Activos Circulantes	0	0	0	0	0
Activo No Circulante	1,033,704	912,570	1,457,718	488,556	-545,148
Inversiones Financieras a Largo Plazo	0	0	0	0	0
Derechos a Recibir Efectivo o Equivalentes a Largo Plazo	0	0	0	0	0
Bienes Inmuebles, Infraestructura y Construcciones en Proceso	0	0	0	0	0
Bienes Muebles	1,812,774	0	72,000	1,740,774	-72,000
Activos Intangibles	96,000	0	96,000	0	-96,000
Depreciación, Deterioro y Amortización Acumulada de Bienes	-875,070	912,570	1,289,718	-1,252,218	-377,148
Activos Diferidos	0	0	0	0	0
Estimación por Pérdida o Deterioro de Activos no Circulantes	0	0	0	0	0
Otros Activos no Circulantes	0	0	0	0	0

Bajo protesta de decir verdad declaramos que los Estados Financieros y sus notas, son razonablemente correctos y son responsabilidad del emisor.

VIANEY RODRÍGUEZ TORRES
DIRECTORA GENERAL

GRICELDA DÍAZ RODRÍGUEZ
DIRECTORA ADMINISTRATIVA

CONTABLE



Cuenta Pública 2024
Estado Analítico de la Deuda y Otros Pasivos
Del 1 de enero al 31 de diciembre de 2024

Denominación de las Deudas	Moneda de Contratación	Institución o País Acreedor	Saldo Inicial del Periodo	Saldo Final del Periodo
DEUDA PÚBLICA				
Corto Plazo				
Deuda Interna				
Instituciones de Crédito			0	0
Títulos y Valores			0	0
Arrendamientos Financieros			0	0
Deuda Externa				
Organismos Financieros Internacionales			0	0
Deuda Bilateral			0	0
Títulos y Valores			0	0
Arrendamientos Financieros			0	0
Subtotal a Corto Plazo			0	0
Largo Plazo				
Deuda Interna				
Instituciones de Crédito			0	0
Títulos y Valores			0	0
Arrendamientos Financieros			0	0
Deuda Externa				
Organismos Financieros Internacionales			0	0
Deuda Bilateral			0	0
Títulos y Valores			0	0
Arrendamientos Financieros			0	0
Subtotal a Largo Plazo			0	0
Otros Pasivos			657,625	962,061
Total Deuda y Otros Pasivos			657,625	962,061

Bajo protesta de decir verdad declaramos que los Estados Financieros y sus notas, son razonablemente correctos y son responsabilidad del emisor.

VIANEY RODRIGUEZ TORRES
DIRECTORA GENERAL

GRICELDA DIAZ RODRIGUEZ
DIRECTORA ADMINISTRATIVA

CONTABLE

Cuenta Pública 2024					
Estado de Cambios en la Situación Financiera					
Del 1 de enero al 31 de diciembre de 2024					
	Origen	Aplicación		Origen	Aplicación
ACTIVO	1,299,826	701,727	PASIVO	399,979	95,543
Activo Circulante	754,678	701,727	Pasivo Circulante	399,979	95,543
Efectivo y Equivalentes	0	701,727	Cuentas por Pagar a Corto Plazo	0	46,609
Derechos a Recibir Efectivo o Equivalentes	66,497	0	Documentos por Pagar a Corto Plazo	39,805	0
Derechos a Recibir Bienes o Servicios	10,021	0	Porción a Corto Plazo de la Deuda Pública a Largo Plazo	0	0
Inventarios	638,980	0	Títulos y Valores a Corto Plazo	0	0
Almacenes	39,180	0	Pasivos Diferidos a Corto Plazo	0	0
Estimación por Pérdida o Deterioro de Activos Circulantes	0	0	Fondos y Bienes de Terceros en Garantía y/o Administración a Corto Plazo	360,174	0
Otros Activos Circulantes	0	0	Provisiones a Corto Plazo	0	0
Activo No Circulante	545,148	0	Otros Pasivos a Corto Plazo	0	48,934
Inversiones Financieras a Largo Plazo	0	0	Pasivo No Circulante	0	0
Derechos a Recibir Efectivo o Equivalentes a Largo Plazo	0	0	Cuentas por Pagar a Largo Plazo	0	0
Bienes Inmuebles, Infraestructura y Construcciones en Proceso	0	0	Documentos por Pagar a Largo Plazo	0	0
Bienes Muebles	72,000	0	Deuda Pública a Largo Plazo	0	0
Activos Intangibles	96,000	0	Pasivos Diferidos a Largo Plazo	0	0
Depreciación, Deterioro y Amortización Acumulada de Bienes	377,148	0	Fondos y Bienes de Terceros en Garantía y/o en Administración a Largo Plazo	0	0
Activos Diferidos	0	0	Provisiones a Largo Plazo	0	0
Estimación por Pérdida o Deterioro de Activos no Circulantes	0	0	HACIENDA PÚBLICA/PATRIMONIO	17,000	919,535
Otros activos no Circulantes	0	0	Hacienda Pública/Patrimonio Contribuido	0	0
			Aportaciones	0	0
			Donaciones de Capital	0	0
			Actualización de la Hacienda Pública / Patrimonio	0	0
			Hacienda Pública / Patrimonio Generado	17,000	919,535
			Resultados del Ejercicio (Ahorro / Desahorro)	0	730,990
			Resultados de Ejercicios Anteriores	0	116,545
			Revalúos	0	72,000
			Reservas	0	0
			Rectificaciones de Resultados de Ejercicios Anteriores	17,000	0
			Exceso o Insuficiencia en la Actualización de la Hacienda Pública/Patrimonio	0	0
			Resultado por Posición Monetaria	0	0
			Resultado Por Tenencia de Activos no Monetarios	0	0

Bajo protesta de decir verdad declaramos que los Estados Financieros y sus notas, son razonablemente correctos y son responsabilidad del emisor.


VIANEY RODRIGUEZ TORRES
DIRECTORA GENERAL


GRICELDA DIAZ RODRIGUEZ
DIRECTORA ADMINISTRATIVA

INFORME DE PASIVOS CONTINGENTES

De conformidad con lo dispuesto en el Título cuarto, Capítulo I, Artículo 46 Fracción I inciso D), de la Ley General de Contabilidad Gubernamental, se informa que el Instituto para el Fomento de las Artesanías de Tabasco, Cuenta con dos Laudos Firmes derivado de los Expedientes laborales 842/2010 por la cantidad de \$ 2,230,851 y 167/2003 por la cantidad de \$ 115,148, y por un laudo que se encuentran en amparo de revisión por la Suprema Corte de Justicia de la Nación derivado del expediente laboral 790/2010 por la cantidad de \$5,537 todos con Corte al 31 de Diciembre 2024.

Bajo protesta de decir verdad declaramos que los Estados Financieros y sus Notas son razonablemente correctos y son responsabilidad del emisor.


VIANEY RODRIGUEZ TORRES
DIRECTORA GENERAL


GRICELDA DÍAZ RODRIGUEZ
DIRECTORA ADMINISTRATIVA

CONTABLE

NOTAS A LOS ESTADOS FINANCIEROS

a) NOTAS DE GESTIÓN ADMINISTRATIVA

1. Autorización e Historia

Mediante acuerdo publicado en el Periódico Oficial numero 5958 suplemento B de fecha 13 de octubre de 1999, se crea el Instituto de las Artesanías del Estado de Tabasco, como órgano desconcentrado de la Secretaría de Fomento Económico. En el rubro de desarrollo económico establece el objetivo de fomentar, desarrollar y preservar la actividad artesanal, considerada como patrimonio cultural, respetando los usos y costumbres de las comunidades, ello implica el fortalecimiento de los mecanismos institucionales para impulsar la producción y comercialización del sector artesanal, capacitación y especialización a los artesanos mediante la creación de la Escuela Estatal de Artesanías, aspectos que requieren de una atención especializada, para lograr el rescate y fortalecimiento del sector artesanal.

Que al considerarse el sector artesanal una área estratégica para el desarrollo del estado, es necesario proteger el interés común de los habitantes del estado, salvaguardando las manifestaciones artesanales y por consiguiente su identidad; se considera necesario transformar el Instituto para el Fomento de las Artesanías de Tabasco, en un organismo descentralizado, con personalidad jurídica y patrimonio propio, a fin de que sea capaz de realizar las acciones necesarias para rescatar y promover al sector.

2. Panorama Económico y Financiero

Derivado del presupuesto que otorga el Gobierno del Estado de Tabasco al Instituto para el Fomento de las Artesanías de Tabasco, a través de la Secretaría de Finanzas, y que se encuentra estructurado por Recursos federales, Recursos estatales y Recursos Propios, de acuerdo a las necesidades de operatividad de la dependencia para el ejercicio fiscal 2024. La ejecución de los recursos con los que cuenta el IFAT, está determinado de acuerdo a la programación presupuestaria.

Las condiciones económicas-financieras bajo las cuales opera el Instituto, fueron las programadas en el anteproyecto del presupuesto, por proyecto y partidas en los meses en los cuales se ejerce el recurso para cumplir con los objetivos, cuando el recurso no se pudo ejercer se recalendario a meses posteriores o en su defecto se transfirió para ser ejecutado y solventar necesidades.

3. Organización y Objeto Social

Objeto Social.– El objeto social del Instituto fomentar, desarrollar y preservar la actividad artesanal, principalmente en las comunidades en las que se ha generado como patrimonio cultural de sus



habitantes, respetando las formas, las tradiciones y costumbres de los pueblos e impulsar la articulación del sector artesanal y su acceso al mercado estatal, regional, nacional e internacional.

Principal actividad.- Comercio al por menor de artesanías.

Ejercicio fiscal.- 2024

Régimen Jurídico.- Personas Morales con Fines No Lucrativos

Consideraciones Fiscales del ente.- Retención y entero mensual de Impuesto sobre la Renta por Sueldos y Salarios, Arrendamiento de Bienes Inmuebles, por Servicios Profesionales y retenciones a terceros.

4. Bases de Preparación de los Estados Financieros

Elaboración de los Estados Financieros.- Los Estados Financieros fueron preparados de acuerdo Normas de Información Financiera, y en la Ley General de Contabilidad Gubernamental, ha sido elaborado tomando en consideración las Normas y Metodologías para la Emisión de Información Financiera y Estructura de los estados Financieros Básicos del Ente Público y Características de sus Notas, emitida por el Consejo Nacional de Armonización Contable (CONAC).

Medición de los Elementos de los Estados Financieros.-Medición es el proceso de determinación de los importes monetarios por los que se reconocen y llevan contablemente los elementos de los estados financieros, para su inclusión en el balance y el estado de resultados. Para realizarla es necesaria la selección de una base o método particular de medición. El Instituto emplea la base de medición de Costos Históricos, el cual consiste en que los activos se registran por el importe de efectivo y otras partidas pagadas, o por el valor razonable de la contrapartida entregada a cambio en el momento de la adquisición. Los pasivos se registran por el valor del producto recibido a cambio de incurrir en la deuda o, en algunas circunstancias (por ejemplo en el caso de los impuestos), por las cantidades de efectivo y otras partidas equivalentes que se espera pagar para satisfacer la correspondiente deuda, en el curso normal de la operación. Otro método empleado, para el caso de los inventarios, es el de costo promedio. Las partidas incluidas en los Estados Financieros, se valoran en pesos mexicanos y se presentan en miles de pesos.

Postulados Básicos.- De conformidad con el art. 22 de la Ley de Contabilidad Gubernamental Gubernamental. Los entes públicos deberán aplicar los postulados básicos de forma tal que la información sea oportuna, confiable y comparable para la toma de decisiones”.

1. Sustancia Económica

2. Entidad Económica

3. Negocio en Marcha

4. Devengación Contable

5. Asociación de Costos y Gastos con Ingresos

6. Valuación

7. Dualidad Económica

8. Consistencia

5. Políticas de Contabilidad Significativas

A) La información de los Estados Financieros, Contables y Presupuestales, se elaboran de conformidad lo señalado en la ley General de Contabilidad Gubernamental, tomando como base las normas, lineamientos, postulados emitidos por la Comisión Nacional de Armonización Contable (CONAC).

B) Las inversiones en activos Fijos, contablemente, se registran reconociendo su valor en cuentas de balance, así como su aplicación presupuestal en el período que se adquieren. Las adquisiciones de activos fijos, de conformidad con las reglas y lineamientos de la Contabilidad Gubernamental, se registran en las cuentas del patrimonio de la entidad.


C) El manejo y control del presupuesto autorizado al IFAT, se registra en cuentas de orden.

6. Posición en Moneda Extranjera y Protección por Riesgo Cambiario

El Instituto para el Fomento de las Artesanías de Tabasco al 31 de Diciembre de 2024 no tiene con posición en moneda extranjera y protección por riesgo cambiario.

7. Reporte Analítico del Activo

CONTABLE



Este reporte indica todos los movimientos de cargos y abonos de la cuenta de activo del mes de Diciembre de 2024.

8. Fideicomisos, Mandatos y Análogos

El Instituto para el Fomento de las Artesanías de Tabasco al 31 de Diciembre de 2024 no tiene fideicomisos, mandatos y análogos.

9. Reporte de la Recaudación

El Instituto para el Fomento de las Artesanías de Tabasco al 31 de Diciembre de 2024 no tiene reporte de recaudación.

10. Información sobre la Deuda y el Reporte Analítico de la Deuda

El Instituto para el Fomento de las Artesanías de Tabasco al 31 de Diciembre de 2024 no tiene deuda.

11. Calificaciones Otorgadas

El Instituto para el Fomento de las Artesanías de Tabasco al 31 de Diciembre de 2024 no tiene calificaciones otorgadas.

12. Proceso de Mejora

El Instituto para el Fomento de las Artesanías de Tabasco al 31 de Diciembre de 2024 no tiene proceso de mejora.

13. Información por Segmentos

El Instituto para el Fomento de las Artesanías de Tabasco al 31 de Diciembre de 2024 no tiene información por segmentos.

14. Eventos Posteriores al Cierre

El Instituto para el Fomento de las Artesanías de Tabasco al 31 de Diciembre de 2024 no tiene eventos posteriores al cierre.

15. Partes Relacionadas

El Instituto para el Fomento de las Artesanías de Tabasco al 31 de Diciembre de 2024 no tiene partes relacionadas que pudieran ejercer influencia significativa sobre la toma de decisiones financieras y operativas

16. Responsabilidad Sobre la Presentación Razonable de la Información Contable

"Bajo protesta de decir verdad declaramos que los Estados Financieros y sus notas, son razonablemente correctos y son responsabilidad del emisor"

b) NOTAS DE DESGLOSE

I) NOTAS AL ESTADO DE ACTIVIDADES

Ingresos y Otros Beneficios

Esta conformados por:

PRODUCTOS: \$1,882.15

Está conformado por ingresos por intereses financieros del mes de Febrero-Diciembre de 2024.

APROVECHAMIENTOS: \$4,063,979.80

Está conformado por ingresos por ventas de artesanías del mes de Febrero-Diciembre de 2024.

INGRESOS POR VENTAS DE MERCANCIAS: \$310,465.00

Está conformado por ingresos por ventas de artesanías del mes de Enero de 2024.

CONTABLE

- **PARTICIPACIÓN, APORTACIONES, CONVENIOS, INCENTIVOS DERIVADOS DE LA COLABORACION FISCAL, FONDOS DISTINTOS DE APORTACIONES, TRANSFERENCIAS, ASIGNACIONES, SUBSIDIOS U SUBVENCIONES, Y PENSIONES Y JUBILACIONES**

PARTICIPACIONES: \$20,205972.19

Este conformado por las aportaciones que realiza la Secretaria de Finanzas al Instituto, como pago de las comprobaciones de recursos, tramitadas para el cumplimiento de las operaciones del Instituto de los meses de Enero-Diciembre de 2024.

TRANSFERENCIAS, ASIGNACIONES, SUBSIDIOS Y SUBVENCIONES, PENSIONES Y JUBILACIONES: \$1,799,949.37

Este conformado por las aportaciones que realiza la Secretaria de Finanzas al Instituto, como pago de las comprobaciones de recursos, tramitadas para el cumplimiento de las operaciones del Instituto de los meses de Mayo-Septiembre de 2024.

- **OTROS INGRESOS Y BENEFICIOS**

OTROS INGRESOS Y OTROS BENEFICIOS: \$82,842.01

Está conformado por ingresos por devolución de estacionamiento de la tienda galerías de los meses de Enero-Diciembre de 2024.

Gastos y Otras Pérdidas

Se conforma por Gastos de Funcionamiento por un importe de \$ 27,312,625.29 a como se describe a continuación:

GASTOS DE FUNCIONAMIENTO

CONCEPTO	IMPORTE	% PORCENTAJE
Servicios Personales	15,245,136.35	57.60
Materiales y Suministros	4,026,650.04	15.21
Servicios Generales	5,086,012.37	19.22

CONTABLE

CONCEPTO	IMPORTE	% PORCENTAJE
Transferencias	205,000.00	0.77
Inversión Pública	1,799,949.37	6.80
Estimaciones, Depreciaciones, Deterioros	497,148.47	1.88
Disminución de Inventarios	452,728.69	1.71
TOTAL DE GASTOS DE FUNCIONAMIENTO	\$ 27,312,625.29	

Servicios Personales: \$ 15,245,136.35

Representan el monto de gastos generados para el pago de servicios de remuneración al personal de carácter permanente y transitorio.

Materiales y Suministros: \$ 4,026,650.04

Representan el monto de gastos generados para el pago de los materiales y suministros necesarios para la operatividad del Instituto y materiales y suministros.

Servicios Generales: \$ 5,086,012.37 Representan el monto de gastos generados para el pago de servicios destinados al cumplimiento del funcionamiento y las actividades del Instituto y pago de servicios.

Transferencias: \$ 205,000.00

Representa el monto de gastos generados por el apoyo a artesanos.

Inversión pública: \$ 1,799,949.37

Representa el monto de gastos por mantenimiento.

Estimaciones, Depreciaciones, Deteriores, Obsolescencia: \$ 497,148.47

Representa la depreciación del ejercicio de bienes muebles.

Disminución de inventarios: \$ 452,728.69

Representa la baja de artesanías por estar en mal estado y no localizados.

Las diferencias de importes entre el analítico de egresos devengado y el estado de actividades de egresos se debe a:

Se debe al cargo por el costo de venta de las artesanías que se venden en el día en las diferentes tiendas de este Instituto, materiales consumibles del ejercicio 2023, a la depreciación de los meses de Enero-Diciembre de 2024 y a las bajas por artesanías en mal estado y no localizado.

II) NOTAS AL ESTADO DE SITUACIÓN FINANCIERA

Activo

Efectivo y Equivalentes

El efectivo del Instituto para el Fomento de las Artesanías de Tabasco al 31 de Diciembre de 2024 es de \$ 4,780,449.69 que se integra de la siguiente manera:

1) EFECTIVO \$4,500.00

RESPONSABLE	TIENDA	USO	SALDO AL 31 DE DICIEMBRE DE 2024
JUAN JOSE GARCIA OSORIO	TIENDA GALERIAS	FONDO FIJO	\$ 1,500.00
ANTONIA GOMEZ MONTERO	TIENDA LA VENTA	FONDO FIJO	\$ 1,500.00
GUADALUPE GONZALEZ LOPEZ	TIENDA AEROPUERTO	FONDO FIJO	\$ 1,500.00

2) BANCOS/TESORERIA: \$ 4,775,949.69

CUENTA BANCARIA	INSTITUCIÓN	TIPO DE CUENTA	USO	SALDO AL 31 DE DICIEMBRE 2024
9974	BANORTE	CHEQUES	INGRESOS PROPIOS	446,351.49
8371	BANORTE	CHEQUES	NÓMINA	591,034.32
1031	BANORTE	CHEQUES	CRÉDITO ARTESANAL	727,531.25
2765	BANORTE	CHEQUES	RECURSOS PROPIOS	2,057,469.83
3701	BANORTE	CHEQUES	RECURSO FEDERAL	953,562.80

BANORTE 9974:

Representa la disponibilidad en el banco Banorte, ingresos por venta de artesanías y pagos a proveedores.

BANORTE 8371:

Representa la disponibilidad en el banco Banorte, cuenta puente para pago de nómina.

BANORTE 1031:

Representa la disponibilidad en el banco Banorte, para crédito programas de apoyo para los artesanos tabasqueños.

BANORTE 2765:

Representa la disponibilidad en el banco Banorte de recursos propios.

BANORTE 3701:



Representa la disponibilidad en el banco Banorte de fondo revolvente y pagos a proveedores.

Derechos a recibir Efectivo y Equivalentes Y Bienes o Servicios

El rubro de esta cuenta esta integrado por:

DEUDORES DIVERSOS POR COBRAR A CORTO PLAZO : \$ 485,099.73

DEUDOR DIVERSO	CONCEPTO	IMPORTE	VENCIMIENTO
VENTAS POR DEPOSITAR DE TIENDAS			
Ventas por depositar Diciembre	Venta de Artesanias	4,464.00	90 días
TOTAL		\$4,464.00	

Representa el importe por ventas de artesanías de las tiendas que se depositan en el mes siguiente.

DEUDOR DIVERSO	CONCEPTO	IMPORTE	VENCIMIENTO
OPERACIONES DIVERSAS			
Secretaria de Finanzas	Otros	4,332.83	90 días
TOTAL		\$ 4,332.83	

Representa un anticipo a proveedor y saldo de ejercicio anterior por parte de la Secretaría de Finanzas.

DEUDOR DIVERSO	CONCEPTO	IMPORTE	VENCIMIENTO
APOYO PARA FORTALECIMIENTO AL ARTESANO			365 días
Adán Acosta Cardoza	Crédito Artesanal	7,142.00	365 días
Calixto Alfredo Ramos Felix	Crédito Artesanal	1,000.00	365 días
Crisanto Javier solis Martínez	Crédito Artesanal	5,000.00	365 días

INSTITUTO PARA EL FOMENTO DE LAS ARTESANÍAS DE TABASCO

Esteban Camacho Monje	Crédito Artesanal	1,576.00	365 días
María Concepción Hernández Sánchez	Crédito Artesanal	4,942.00	365 días
Manuel Gómez Asencio	Crédito Artesanal	2,600.00	365 días
Margarita Pérez Luciano	Crédito Artesanal	395.00	365 días
María Marqueza May Hernández	Crédito Artesanal	3,600.00	365 días
Juan Ricardo Méndez Hernández	Crédito Artesanal	5,713.00	365 días
Sebastián Torres Oliva	Crédito Artesanal	8,571.00	365 días
Juan May Domínguez	Crédito Artesanal	9,000.00	365 días
José Limberd Hernández López	Crédito Artesanal	5,000.00	365 días
Daniel Gómez Méndez	Crédito Artesanal	10,000.00	365 días
Julio Enrique González Betancourt	Crédito Artesanal	10,000.00	365 días
Ángel Rosario Solís Martínez	Crédito Artesanal	1,713.00	365 días
Miguel Ángel García López	Crédito Artesanal	10,000.00	365 días
Domitilo de la Cruz Hernández	Crédito Artesanal	6,938.50	365 días
Beatriz Marín Pérez	Crédito Artesanal	2,355.00	365 días
Leticia Rodríguez Ramírez	Crédito Artesanal	10,000.00	365 días
José Luis Manrique Balan	Crédito Artesanal	5,713.00	365 días
Estrella María León López	Crédito Artesanal	9,660.00	365 días
Raquel Ramos Medina	Crédito Artesanal	359.90	365 días
Román García García	Crédito Artesanal	1,150.00	365 días
Aristeo Solís Martínez	Crédito Artesanal	400.00	365 días
Benjamin Gómez Jiménez	Crédito Artesanal	10,000.00	365 días
Mario Alberto Julián Domínguez	Crédito Artesanal	1,084.00	365 días
Rafael Galicia Sánchez	Crédito Artesanal	2,255.00	365 días
Alejandra Valeria Falcón Guzmán	Crédito Artesanal	10,000.00	365 días
Santiago Chigo Villegas	Crédito Artesanal	2,855.00	365 días
José Alberto Aquino Gómez	Crédito Artesanal	10,000.00	365 días
Ernesto Pascual Castellanos López	Crédito Artesanal	1,120.00	365 días
Tomas Pérez Hernández	Crédito Artesanal	6,155.00	365 días
Beatriz Adriana Suarez Landero	Crédito Artesanal	100.00	365 días
María Lourdes Castillo Candeletero	Crédito Artesanal	9,500.00	365 días
Marcelina Alcudia Palma	Crédito Artesanal	8,071.00	365 días
Francisco Estuardo Sierra Ovanco	Crédito Artesanal	3,574.00	365 días

CONTABLE

INSTITUTO PARA EL FOMENTO DE LAS ARTESANÍAS DE TABASCO

Job Valencia Morales	Crédito Artesanal	2,855.00	365 días
Arody Valencia Morales	Crédito Artesanal	10,000.00	365 días
Guadalupe Isabel Avalos Guillen	Crédito Artesanal	2,000.00	365 días
Nancy Cruz Montiel	Crédito Artesanal	10,000.00	365 días
Margarita Sánchez Medina	Crédito Artesanal	9,500.00	365 días
Juan Arias Guzmán	Crédito Artesanal	3,284.00	365 días
Jorge Guzmán Jiménez	Crédito Artesanal	10,000.00	365 días
Milca Castellano López	Crédito Artesanal	4,500.00	365 días
Víctor Guillen Valencia	Crédito Artesanal	5,571.00	365 días
Miguel Guzmán Valencia	Crédito Artesanal	8,571.00	365 días
Juan de Dios García Pérez	Crédito Artesanal	2,800.00	365 días
Raúl Trejo Estrada	Crédito Artesanal	5,713.00	365 días
Carmita de la Cruz Méndez	Crédito Artesanal	7,142.00	365 días
Samuel Hernández Almeida	Crédito Artesanal	8,950.00	365 días
Erik Rangel Martínez Suarez	Crédito Artesanal	6,500.00	365 días
Alejandra del Carmen Domínguez Ángel	Crédito Artesanal	7,800.00	365 días
Lázaro de la Cruz Esteban	Crédito Artesanal	413.00	365 días
Verónica Montejo Zapata	Crédito Artesanal	1,650.00	365 días
Guadalupe de la Cruz Jiménez	Crédito Artesanal	10,000.00	365 días
Yolanda González Mártir	Crédito Artesanal	4,284.00	365 días
Carmen de la Cruz Hernández	Crédito Artesanal	6,938.50	365 días
Rosa María de la Cruz Santiago	Crédito Artesanal	6,938.50	365 días
María del Carmen Hernández Frías	Crédito Artesanal	6,938.50	365 días
Manuela Reyes May	Crédito Artesanal	6,938.50	365 días
Sergio de la Cruz Hernández	Crédito Artesanal	6,938.50	365 días
Araceli de la Cruz Hernández	Crédito Artesanal	6,938.50	365 días
Martha de la Cruz Hernández	Crédito Artesanal	6,938.50	365 días
Angélica Arana Uc	Crédito Artesanal	4,284.00	365 días
José Manuel Cámara Morales	Crédito Artesanal	10,000.00	365 días
Bartola Zapata Díaz	Crédito Artesanal	5,000.00	365 días
Leticia Zapata Vera	Crédito Artesanal	10,000.00	365 días
Ismerai Madrigal Jiménez	Crédito Artesanal	4,997.00	365 días
Laura Isabel Cano Luis	Crédito Artesanal	726.00	365 días

CONTABLE

INSTITUTO PARA EL FOMENTO DE LAS ARTESANÍAS DE TABASCO

Iris del Carmen Dionisio	Crédito Artesanal	7,142.00	365 días
Eloísa García Pérez	Crédito Artesanal	7,000.00	365 días
Érica Yocelín Mosqueda Domínguez	Crédito Artesanal	8,200.00	365 días
Daniel Gusman Valencia	Crédito Artesanal	3,500.00	365 días
Miguel Ángel García González	Crédito Artesanal	4,284.00	365 días
Gladys Jiménez Zapala	Crédito Artesanal	10,000.00	365 días
José del Carmen López Sánchez	Crédito Artesanal	9,800.00	365 días
Socorro de la Cruz Sánchez	Crédito Artesanal	6,925.00	365 días
Zoyla Esperanza Jiménez Contreras	Crédito Artesanal	9,000.00	365 días
Lisette Garrido León	Crédito Artesanal	3,100.00	365 días
Nereyda Cerino Concha	Crédito Artesanal	5,000.00	365 días
Utimio Pérez Pérez	Crédito Artesanal	5,000.00	365 días
Domingo Benito de los Santos	Crédito Artesanal	4,700.00	365 días
TOTAL		\$ 476,302.90	

Representa el importe por crédito otorgados como apoyo de programa de apoyo para el fortalecimiento de los artesanos los cuales se irán recuperando mes a mes.

Inventarios

Representa el importe de las existencias de mercancías en almacén general y almacenes de las diferentes tiendas y algunos convenios para su venta. Se utiliza el método de valuación de Precio Promedio para dar salida del almacén general.

INVENTARIO DE MERCANCÍA PARA VENTA	
CONCEPTO	IMPORTE
Almacén General	178,698.60
Tienda Almacén	2,633.27
Tienda Galerías	404,084.35
Tienda Museo la Venta	87,149.02

Tienda Aeropuerto	216,865.44
Museo Interactivo Papagayo	23,177.59
Total	\$ 912,608.27

Almacenes

Representa el importe de las existencias de artículos y materiales existentes en el almacén del Instituto para el Fomento de las Artesanías de Tabasco correspondiente al ejercicio 2024. Se utiliza el método de valuación Precio Promedio para dar salida al consumo de almacén.

ALMACEN DE MATERIALES Y SUMINISTROS DE CONSUMO	
CONCEPTO	IMPORTE
Materiales y Suministros 2024	52,894.53

Inversiones Financieras

El Instituto para el Fomento de las Artesanías de Tabasco al 31 de Diciembre de 2024 no tiene inversiones financieras.

Bienes Muebles, Inmuebles e Intangibles

El 31 de diciembre de 2008 fue publicada en el Diario Oficial de la Federación, la Ley General de Contabilidad Gubernamental que tiene como objeto establecer criterios generales que rigen la Contabilidad Gubernamental y la emisión de la información financiera de los entes públicos, con el fin de lograr su adecuada armonización, facilitar el registro y la fiscalización de los activos, pasivos, ingresos y gastos y, en general, contribuye a medir la eficacia, economía y eficiencia del gasto e ingreso público. El 18 de noviembre del 2011 el comité consultivo hizo llegar al Secretario Técnico la opinión sobre el proyecto de Acuerdo por el que se emiten las Reglas Específicas del Registro y Valoración del Patrimonio; con fundamento en los artículos 6 y 9, fracción I de la Ley de Contabilidad, el Conac, ha decidido emitir las Reglas Específicas del Registro y Valoración del Patrimonio al que hace referencia la Ley de Contabilidad.

En base a lo anterior expuesto este Instituto en apego a dicha normatividad ha realizado la Depreciación sistemática del costo de adquisición de los activos a lo largo de su vida útil. El monto de la Depreciación de Bienes Muebles se calculó considerando el costo de adquisición del activo depreciable entre los años correspondientes a su vida útil.



El registro contable de la depreciación acumulada al 31 de Diciembre de 2016-2018, con base en la regla 16.1 cambios en criterios contables de las REGLAS ESPECIFICAS DEL REGISTRO Y VALORACION DEL PATRIMONIO, se cargó la depreciación acumulada a dicha fecha en la cuenta contable 3.2.5.1 Cambios en Políticas Contables correspondientes al Rubro 3.2.5 Rectificaciones de Resultados de Ejercicios Anteriores, y su respectivo abono a las cuentas del Activo No Circulante que integran el rubro 1.2.6 Depreciación, Deterioro y Amortización Acumulada de Bienes Muebles del Plan de Cuentas emitido por el Conac. En cambio el registro contable de la depreciación del ejercicio 2017, se cargó al gasto y otras pérdidas en las cuentas que integran el rubro 5.5.1 Estimaciones, Depreciaciones, Deterioros, Obsolescencia y Amortizaciones y su respectivo abono a las cuentas del Activo No Circulante que integran el rubro 1.2.6. Depreciación, Deterioro y Amortización Acumulada de Bienes del Plan de Cuentas emitido por el Conac. En lo subsecuente el registro de la depreciación se realizará de manera mensual.

El rubro esta integrado por las siguientes cuentas:

BIENES MUEBLES				
CONCEPTO	IMPORTE	DEPRECIACIÓN DEL EJERCICIO	DEPRECIACIÓN ACUMULADA	TOTALES
MOBILIARIO Y EQUIPO DE ADMINISTRACION	739,159.39	164,224.20	362,487.35	212,447.84
Muebles de oficina y estanteria	89,271.20	8,927.16	61,558.05	18,785.99
Equipo de Computo y de Tecnologias de la Información	387,035.16	129,011.76	129,011.76	129,011.64
Otros Mobiliarios y Equipos de Administracion	262,853.03	26,285.28	171,917.54	64,650.21
MOBILIARIO Y EQUIPO EDUCACIONAL Y RECREATIVO	43,848.00	14,616.00	14,616.00	14,616.00
Cámaras fotograficas y de Video	43,848.00	14,616.00	14,616.00	14,616.00
EQUIPO DE TRANSPORTE	953,815.95	221,913.24	472,319.49	259,583.22
Automoviles y Equipo Terrestre	953,815.95	221,913.24	472,319.49	259,583.22
MAQUINA, OTROS EQUIPOS Y HERRAMIENTAS	3,950.57	395.04	1,646.04	1,909.49
Equipos de Generación eléctrica, aparatos y accesorios Electricos	3,950.57	395.04	1,646.04	1,909.49

CONTABLE

TOTAL DE BIENES MUEBLES	1,740,773.91	401,148.48	851,068.88	488,556.55
--------------------------------	--------------	------------	------------	------------

- **MOBILIARIO Y EQUIPO DE ADMINISTRACIÓN**

Muebles de oficina y estantería: Representa la adquisición de muebles de oficina adquiridos por este instituto durante los ejercicios 2015-2019 para el adecuado funcionamiento de las oficinas.

Equipo de cómputo y de tecnologías de la información: Representa la adquisición de computadoras y laptop adquiridos por este instituto durante el ejercicio 2022 para el adecuado funcionamiento de las oficinas.

Otros mobiliarios y equipos de administración: Representa el importe de las erogaciones efectuadas durante los años 2015-2019 para la adquisición de mini Split, bafles, entre otros.

- **MOBILIARIO Y EQUIPO EDUCACIONAL Y RECREATIVO**

Cámaras fotográficas y de video: Representa la erogación de cámaras fotográficas digitales adquiridas por este instituto durante el ejercicio 2022 para el adecuado funcionamiento de las oficinas.

- **EQUIPO DE TRANSPORTE**

Automóviles y equipo terrestre: Representa el importe de las erogaciones efectuadas durante el ejercicio 2019 para la adquisición de vehículos, utilizados en la transportación del personal de este instituto.

- **MAQUINARIA, OTROS EQUIPOS Y HERRAMIENTAS**

Equipos de generación eléctrica, aparatos y accesorios eléctricos: Representa el importe de las erogaciones efectuadas durante el año 2019 para la adquisición de regulador de contactos para el buen funcionamiento del Instituto.

Estimaciones y Deterioros

El Instituto para el Fomento de las Artesanías de Tabasco al 31 de Diciembre de 2024 no tiene estimaciones y deterioros.

Otros Activos

El Instituto para el Fomento de las Artesanías de Tabasco al 31 de Diciembre de 2024 no tiene otros activos.

Pasivo

Cuentas y Documentos por pagar

Pasivo Circulante: \$ 962,061.34

El rubro esta integrado por la siguientes cuentas:

Proveedores por Pagar a Corto Plazo: 1,600.00

Representa el importe por pagar a artesano por mercancía en consignación.

ACREEDOR DIVERSO	TOTAL
Juan Francisco Muñoz	\$1,600.00

Retenciones y Contribuciones por Pagar a Corto Plazo: 596,444.63

Representa el saldo por impuestos y deducciones pendientes de pago.

CONCEPTO DE RETENCION	IMPORTE	VENCIMIENTO
ISR Por Sueldos	363,430.78	90 días
ISR Asimilados a salarios	2,263.80	90 días
ISR a Terceros	2,425.92	90 días
Seguro de Vida y Apoyo	1,025.05	90 días
Prestaciones Medicas	7,175.15	90 días
Cuota ISSET	53,934.01	90 días

CONTABLE

Cuenta Individual	11,070.50	90 días
Esquema Beneficio Definido	9,429.70	90 días
Servicios Asistenciales	1,435.05	90 días
Deporte, recreación y cultura	615.00	90 días
Fondo General de Administración	2,050.50	90 días
FAMSA	624.20	90 días
Fondo de Ahorro	1,050.00	90 días
Broxel	125,680.00	90 días
Cuota Sindical	3,534.95	90 días
Cuota Stsemt	4,863.15	90 días
Cuota Sitemet	621.35	90 días
ISR Arrendamiento	5,215.52	90 días

Otras Cuentas por Pagar a Corto Plazo: \$ -621.34

Corresponde depósitos pendientes de identificar, provisión de gastos y sueldos no cobrados.

ACREEDOR DIVERSO	TOTAL
Depositos Pendientes de Identificar	5,000.69
Provisión de Facturas	-6,568.28
Sueldos No cobrados	946.25

FONDOS EN ADMINISTRACION A CORTO PLAZO: \$ 360,174.05

Corresponde a ingreso por Ministraciones de recursos federales que se reintegraran a la Secretaría de Finanzas en el mes siguiente.

ACREEDOR DIVERSO	TOTAL
Secretaria de Finanzas(Recurso Federal)	360,174.05

Fondos y Bienes de Terceros en Garantía y/o Administración

El Instituto para el Fomento de las Artesanias de Tabasco al 31 de Diciembre 2024, no tiene Fondos y Bienes en Garantia y/o Administración.

Pasivos Diferidos

El Instituto para el Fomento de las Artesanias de Tabasco al 31 de Diciembre 2024, no tiene Pasivos Diferidos.

Provisiones

El Instituto para el Fomento de las Artesanias de Tabasco al 31 de Diciembre 2024, no tiene Provisiones.

Otros Pasivos

OTROS PASIVOS CIRCULANTES: 4,464.00

Representa ventas pendientes de depositar.

ACREEDOR DIVERSO	TOTAL
Tienda Galerias	2,196.00
Tienda Aeropuerto	2,268.00

III) NOTAS AL ESTADO DE VARIACIÓN EN LA HACIENDA PÚBLICA

Esta Integrado por el patrimonio contribuido por \$108,216,816.14 y po el Patrimonio Generado por un importe de \$ -102,459,269.38, que corresponden a ejercicios Anteriores y por el registro de la

depreciación de bienes muebles del ejercicio 2015 y de los años pasados y dando como resultado del ejercicio de 2024 un importe de \$-847,534.77

IV) NOTAS AL ESTADO DE FLUJOS DE EFECTIVO

Efectivo y Equivalentes

Efectivo y Equivalentes		
Concepto	2024	2023
Efectivo	4,500	4,500
Bancos/Tesorería	4,775,950	4,074,223
Bancos/Dependencias y Otros	0	0
Inversiones Temporales (Hasta 3 meses)	0	0
Fondos con Afectación Específica	0	0
Depósitos de Fondos de Terceros en Garantía y/o Administración	0	0
Otros Efectivos y Equivalentes	0	0
Total	4,780,450	4,078,723

Adquisiciones de Actividades de Inversión efectivamente pagadas		
Concepto	2024	2023
Bienes Inmuebles, Infraestructura y Construcciones en Proceso	0	0
Terrenos	0	0
Viviendas	0	0
Edificios no Habitacionales	0	0
Infraestructura	0	0
Construcciones en Proceso en Bienes de Dominio Público	0	0
Construcciones en Proceso en Bienes Propios	0	0
Otros Bienes Inmuebles	0	0

Adquisiciones de Actividades de Inversión efectivamente pagadas		
Concepto	2024	2023
Bienes Muebles	0	0
Mobiliario y Equipo de Administración	0	0
Mobiliario y Equipo Educacional y Recreativo	0	0
Equipo e Instrumental Médico y de Laboratorio	0	0
Vehículos y Equipo de Transporte	0	0
Equipo de Defensa y Seguridad	0	0
Maquinaria, Otros Equipos y Herramientas	0	0
Colecciones, Obras de Arte y Objetos Valiosos	0	0
Activos Biológicos	0	0
Otras Inversiones	0	0
Total	0	0

CONCILIACION DE FLUJOS DE EFECTIVO NETOS		
Concepto	2024	2023
Resultados del Ejercicio Ahorro/Desahorro	-847,535	-116,545
Movimientos de partidas (o rubros) que no afectan al efectivo	33,429	420,635
Depreciación	33,429	420,635
Amortización	0	0
Incrementos en las provisiones	0	0
Incremento en inversiones producido por revaluación	0	0
Ganancia/pérdida en venta de bienes muebles, inmuebles e intangibles	0	0
Incremento en cuentas por cobrar	0	0

CONCILIACION DE FLUJOS DE EFECTIVO NETOS		
Concepto	2024	2023
Flujos de Efectivo Netos de las Actividades de Operación	-814,106	304,090

V) CONCILIACIÓN ENTRE LOS INGRESOS PRESUPUESTARIOS Y CONTABLES, ASÍ COMO ENTRE LOS EGRESOS PRESUPUESTARIOS Y LOS GASTOS CONTABLES

Instituto para el Fomento de las Artesanías de Tabasco Conciliación entre los Ingresos Presupuestarios y Contables Correspondiente del 01 de enero al 31 de diciembre de 2024 (Cifras en pesos)	
1. Total de Ingresos Presupuestarios	26,554,105
2. Más Ingresos contables no presupuestarios	-10,004
2.1. Ingresos Financieros	0
2.2. Incremento por Variación de Inventarios	0
2.3. Disminución del Exceso de Estimaciones por Pérdida o Deterioro u Obsolescencia	0
2.4. Disminución del Exceso de Provisiones	0
2.5. Otros Ingresos y Beneficios Varios	82,842
2.6. Otros Ingresos Contables no Presupuestarios	-92,846
3. Menos ingresos presupuestarios no contables	79,011
3.1. Aprovechamientos Patrimoniales	0
3.2. Ingresos Derivados de Financiamientos	0
3.3. Otros Ingresos Presupuestarios No Contables	79,011
4. Total de Ingresos Contables	26,465,090

CONTABLE

Instituto para el Fomento de las Artesanías de Tabasco Conciliación entre los Egresos Presupuestarios y los Gastos Contables Correspondiente del 01 de enero al 31 de diciembre de 2024 (Cifras en pesos)	
1. Total de Egresos Presupuestarios	26,183,927
2. Menos Egresos Presupuestarios No Contables	5,143,593
2.1. Materias Primas y Materiales de Producción y Comercialización	2,688,881
2.2. Materiales y Suministro	654,763
2.3. Mobiliario y Equipo de Administración	0
2.4. Mobiliario y Equipo Educativo y Recreativo	0
2.5. Equipo e Instrumental Médico y de Laboratorio	0
2.6. Vehículos y Equipo de transporte	0
2.7. Equipo de Defensa y Seguridad	0
2.8. Maquinaria, Otros Equipos y Herramientas	0
2.9. Activos Biológicos	0
2.10. Bienes Inmuebles	0
2.11. Activos Intangibles	0
2.12. Obra Pública en Bienes de Dominio Público	1,799,949
2.13. Obra Pública en Bienes Propios	0
2.14. Acciones y Participaciones de Capital	0
2.15. Compra de Títulos y Valores	0
2.16. Concesión de Préstamos	0
2.17. Inversiones en Fideicomisos, Mandatos y Otros Análogos	0
2.18. Provisiones para Contingencias y Otras Erogaciones Especiales	0
2.19. Amortización de la Deuda Pública	0
2.20. Adeudos de Ejercicios Fiscales Anteriores (ADEFAS)	0
2.21. Otros Egresos Presupuestarios No Contables	0
3. Más Gastos Contables No Presupuestarios	6,272,291

CONTABLE

3.1 Estimaciones, Depreciaciones, Deterioros, Obsolescencia y Amortizaciones	497,149
3.2 Provisiones	0
3.3 Disminución de inventarios	452,729
3.4 Otros Gastos	0
3.5 Inversión Pública no Capitalizable	1,799,949
3.6 Materiales y Suministros (consumos)	0
3.7 Otros Gastos Contables No Presupuestales	3,522,464
4. Total de Gastos Contables	27,312,625

c) NOTAS DE MEMORIA (CUENTAS DE ORDEN)

Cuentas de Orden Contables

Al 31 de Diciembre 2024 el Instituto para el Fomento de las artesanías de Tabasco no cuenta con ningun avala ni garantia pendiente


Cuentas de Orden Presupuestario

Cuentas de Orden Presupuestarias de Ingresos	
Concepto	2024
Ley de Ingresos Estimada	25,697,632.00
Ley de Ingresos por Ejecutar	846,468.00
Modificaciones a la Ley de Ingresos Estimada	26,183,927.00
Ley de Ingresos Devengada	26,544,105.00

Cuentas de Orden Presupuestarias de Ingresos	
Concepto	2024
Ley de Ingresos Recaudada	26,544,105.00

Cuentas de Orden Presupuestarias de Egresos	
Concepto	2024
Presupuesto de Egresos Aprobado	25,697,632.00
Presupuesto de Egresos por Ejercer	0.00
Modificaciones al Presupuesto de Egresos Aprobado	26,183,927.00
Presupuesto de Egresos Comprometido	26,183,927.00
Presupuesto de Egresos Devengado	26,183,927.00
Presupuesto de Egresos Ejercido	26,183,927.00
Presupuesto de Egresos Pagado	26,183,927.00

Bajo protesta de decir verdad declaramos que los Estados Financieros y sus notas, son razonablemente correctos y son responsabilidad del emisor.


WANEY RODRÍGUEZ TORRES
DIRECTORA GENERAL


GRICELDA DÍAZ RODRÍGUEZ
DIRECTORA ADMINISTRATIVA



Cuenta Pública 2024						
Estado Analítico de Ingresos						
Del 1 de enero al 31 de diciembre de 2024						
Rubro de Ingresos	Ingreso					Diferencia
	Estimado	Ampliaciones y Reducciones	Modificado	Devengado	Recaudado	
	1	2	3 = 1 + 2	4	5	
Impuestos	0	0	0	0	0	0
Cuotas y Aportaciones de Seguridad Social	0	0	0	0	0	0
Contribuciones de Mejoras	0	0	0	0	0	0
Derechos	0	0	0	0	0	0
Productos	0	0	0	0	0	0
Aprovechamientos	0	0	0	0	0	0
Ingresos por Venta de Bienes, Prestación de Servicios y Otros Ingresos	3,597,338	580,667	4,178,005	4,178,005	4,178,005	580,667
Participaciones, Aportaciones, Convenios, Incentivos Derivados de la Colaboración Fiscal y Fondos Distintos de Aportaciones	20,100,294	105,678	20,205,972	20,576,150	20,566,146	465,852
Transferencias, Asignaciones, Subsidios y Subvenciones, y Pensiones y Jubilaciones	2,000,000	-200,050	1,799,950	1,799,950	1,799,950	-200,050
Ingresos Derivados de Financiamientos	0	0	0	0	0	0
TOTAL	25,697,632	486,295	26,183,927	26,554,105	26,544,101	846,469

Ingresos excedentes

Estado Analítico de Ingresos Por Fuente de Financiamiento						
Estado Analítico de Ingresos Por Fuente de Financiamiento	Ingreso					Diferencia
	Estimado	Ampliaciones y Reducciones	Modificado	Devengado	Recaudado	
	1	2	3 = 1 + 2	4	5	
Ingresos del Poder Ejecutivo Federal o Estatal y de los Municipios	25,697,632	486,295	26,183,927	26,554,105	26,544,101	846,469
Impuestos	0	0	0	0	0	0
Cuotas y Aportaciones de Seguridad Social	0	0	0	0	0	0
Contribuciones de Mejoras	0	0	0	0	0	0
Derechos	0	0	0	0	0	0
Productos[1]	0	0	0	0	0	0
Aprovechamientos[2]	3,597,338	580,667	4,178,005	4,178,005	4,178,005	580,667
Participaciones, Aportaciones, Convenios, Incentivos Derivados de la Colaboración Fiscal y Fondos Distintos de Aportaciones	20,100,294	105,678	20,205,972	20,576,150	20,566,146	465,852
Transferencias, Asignaciones, Subsidios y Subvenciones, y Pensiones y Jubilaciones	2,000,000	-200,050	1,799,950	1,799,950	1,799,950	-200,050
Ingresos de los Entes Públicos de los Poderes Legislativo y Judicial, de los Órganos Autónomos y del Sector Paraestatal o Paramunicipal, así como de las Empresas Productivas del Estado	0	0	0	0	0	0
Cuotas y Aportaciones de Seguridad Social	0	0	0	0	0	0
Productos[1]	0	0	0	0	0	0
Ingresos por Venta de Bienes, Prestación de Servicios y Otros Ingresos[3]	0	0	0	0	0	0
Transferencias, Asignaciones, Subsidios y Subvenciones, y Pensiones y Jubilaciones	0	0	0	0	0	0
Ingresos Derivados de Financiamientos	0	0	0	0	0	0
Ingresos Derivados de Financiamientos	0	0	0	0	0	0
TOTAL	25,697,632	486,295	26,183,927	26,554,105	26,544,101	846,469

Ingresos excedentes

[1] Incluye intereses que generan las cuentas bancarias de los entes públicos en productos.

[2] Incluye donativos en efectivo del Poder Ejecutivo, entre otros aprovechamientos.

[3] Se refiere a los ingresos propios obtenidos por los Poderes Legislativo y Judicial, los Órganos Autónomos y las entidades de las administración pública paraestatal y paramunicipal, por sus actividades diversas no inherentes a su operación que generan recursos y que no sean ingresos por venta de bienes o prestación de servicios, tales como donativos en efectivo, entre otros.



Cuenta Pública 2024						
Estado Analítico del Ejercicio del Presupuesto de Egresos						
Clasificación por Objeto del Gasto (Capítulo y Concepto)						
Del 1 de enero al 31 de diciembre de 2024						
Concepto	Egresos					Subejercicio
	Aprobado	Ampliaciones / (Reducciones)	Modificado	Devengado	Pagado	
	1	2	3 = 1 + 2	4	5	6 = 3 - 4
Servicios Personales	14,870,046	375,090	15,245,136	15,245,136	15,245,136	0
Remuneraciones al Personal de Carácter Permanente	4,940,464	132,060	5,072,524	5,072,524	5,072,524	0
Remuneraciones al Personal de Carácter Transitorio	270,010	-5,967	264,043	264,043	264,043	0
Remuneraciones Adicionales y Especiales	6,705,073	215,654	6,920,727	6,920,727	6,920,727	0
Seguridad Social	1,284,431	29,079	1,313,510	1,313,510	1,313,510	0
Otras Prestaciones Sociales y Económicas	1,204,888	3,914	1,208,802	1,208,802	1,208,802	0
Previsiones	0	0	0	0	0	0
Pago de Estímulos a Servidores Públicos	465,180	350	465,530	465,530	465,530	0
Materiales y Suministros	2,983,382	864,447	3,847,829	3,847,829	3,847,829	0
Materiales de Administración, Emisión de Documentos y Artículos Oficiales	289,546	284,201	573,747	573,747	573,747	0
Alimentos y Utensilios	0	81,016	81,016	81,016	81,016	0
Materias Primas y Materiales de Producción y Comercialización	2,300,940	387,941	2,688,881	2,688,881	2,688,881	0
Materiales y Artículos de Construcción y de Reparación	0	25,202	25,202	25,202	25,202	0
Productos Químicos, Farmacéuticos y de Laboratorio	0	0	0	0	0	0
Combustibles, Lubricantes y Aditivos	374,000	53,973	427,973	427,973	427,973	0
Vestuario, Blancos, Prendas de Protección y Artículos Deportivos	10,000	19,354	29,354	29,354	29,354	0
Materiales y Suministros para Seguridad	0	0	0	0	0	0
Herramientas, Refacciones y Accesorios Menores	8,896	12,760	21,656	21,656	21,656	0
Servicios Generales	4,844,204	241,809	5,086,013	5,086,013	5,086,013	0
Servicios Básicos	337,758	343	338,101	338,101	338,101	0
Servicios de Arrendamiento	2,231,500	275,939	2,507,439	2,507,439	2,507,439	0
Servicios Profesionales, Científicos, Técnicos y Otros Servicios	60,000	1,767	61,767	61,767	61,767	0
Servicios Financieros, Bancarios y Comerciales	243,000	-67,011	175,989	175,989	175,989	0
Servicios de Instalación, Reparación, Mantenimiento y Conservación	735,946	128,254	864,200	864,200	864,200	0
Servicios de Comunicación Social y Publicidad	5,000	-5,000	0	0	0	0
Servicios de Traslado y Viáticos	220,000	-134,838	85,162	85,162	85,162	0
Servicios Oficiales	500,000	199,402	699,402	699,402	699,402	0
Otros Servicios Generales	511,000	-157,047	353,953	353,953	353,953	0
Transferencias, Asignaciones, Subsidios y Otras Ayudas	1,000,000	-795,000	205,000	205,000	205,000	0
Transferencias Internas y Asignaciones al Sector Público	0	0	0	0	0	0
Transferencias al Resto del Sector Público	0	0	0	0	0	0
Subsidios y Subvenciones	0	0	0	0	0	0
Ayudas Sociales	1,000,000	-795,000	205,000	205,000	205,000	0
Pensiones y Jubilaciones	0	0	0	0	0	0
Transferencias a Fideicomisos, Mandatos y Otros Análogos	0	0	0	0	0	0

Cuenta Pública 2024						
Estado Analítico del Ejercicio del Presupuesto de Egresos						
Clasificación por Objeto del Gasto (Capítulo y Concepto)						
Del 1 de enero al 31 de diciembre de 2024						
Concepto	Egresos					Subejercicio 6 = 3 - 4
	Aprobado	Ampliaciones / (Reducciones)	Modificado	Devengado	Pagado	
	1	2	3 = 1 + 2	4	5	
Transferencias a la Seguridad Social	0	0	0	0	0	0
Donativos	0	0	0	0	0	0
Transferencias al Exterior	0	0	0	0	0	0
Bienes Muebles, Inmuebles e Intangibles	0	0	0	0	0	0
Mobiliario y Equipo de Administración	0	0	0	0	0	0
Mobiliario y Equipo Educativo y Recreativo	0	0	0	0	0	0
Equipo e Instrumental Médico y de Laboratorio	0	0	0	0	0	0
Vehículos y Equipo de Transporte	0	0	0	0	0	0
Equipo de Defensa y Seguridad	0	0	0	0	0	0
Maquinaria, Otros Equipos y Herramientas	0	0	0	0	0	0
Activos Biológicos	0	0	0	0	0	0
Bienes Inmuebles	0	0	0	0	0	0
Activos Intangibles	0	0	0	0	0	0
Inversión Pública	2,000,000	-200,051	1,799,949	1,799,949	1,799,949	0
Obra Pública en Bienes de Dominio Público	2,000,000	-200,051	1,799,949	1,799,949	1,799,949	0
Obra Pública en Bienes Propios	0	0	0	0	0	0
Proyectos Productivos y Acciones de Fomento	0	0	0	0	0	0
Inversiones Financieras y Otras Provisiones	0	0	0	0	0	0
Inversiones para el Fomento de Actividades Productivas	0	0	0	0	0	0
Acciones y Participaciones de Capital	0	0	0	0	0	0
Compra de Títulos y Valores	0	0	0	0	0	0
Concesión de Préstamos	0	0	0	0	0	0
Inversiones en Fideicomisos, Mandatos y Otros Análogos	0	0	0	0	0	0
Otras Inversiones Financieras	0	0	0	0	0	0
Provisiones para Contingencias y Otras Erogaciones Especiales	0	0	0	0	0	0
Participaciones y Aportaciones	0	0	0	0	0	0
Participaciones	0	0	0	0	0	0
Aportaciones	0	0	0	0	0	0
Convenios	0	0	0	0	0	0
Deuda Pública	0	0	0	0	0	0
Amortización de la Deuda Pública	0	0	0	0	0	0
Intereses de la Deuda Pública	0	0	0	0	0	0
Comisiones de la Deuda Pública	0	0	0	0	0	0
Gastos de la Deuda Pública	0	0	0	0	0	0
Costos por Coberturas	0	0	0	0	0	0



Cuenta Pública 2024						
Estado Analítico del Ejercicio del Presupuesto de Egresos						
Clasificación por Objeto del Gasto (Capítulo y Concepto)						
Del 1 de enero al 31 de diciembre de 2024						
Concepto	Egresos					Subejercicio
	Aprobado	Ampliaciones / (Reducciones)	Modificado	Devengado	Pagado	
	1	2	3 = 1 + 2	4	5	
Apoyos Financieros	0	0	0	0	0	0
Adeudos de Ejercicios Fiscales Anteriores (ADEFAS)	0	0	0	0	0	0
Total del Gasto	25,697,632	486,295	26,183,927	26,183,927	26,183,927	0



Cuenta Pública 2024						
Estado Analítico del Ejercicio del Presupuesto de Egresos						
Clasificación Administrativa						
Del 1 de enero al 31 de diciembre de 2024						
Concepto	Egresos					Subejercicio
	Aprobado	Ampliaciones / Reducciones	Modificado	Devengado	Pagado	
	1	2	3 = 1 + 2	4	5	
F011 DIRECCION ADMINISTRATIVA	25,697,632	486,295	26,183,927	26,183,927	26,183,927	0
Total del Gasto	25,697,632	486,295	26,183,927	26,183,927	26,183,927	0



Cuenta Pública 2024
Estado Analítico del Ejercicio del Presupuesto de Egresos
Clasificación Administrativa
Del 1 de enero al 31 de diciembre de 2024

Concepto	Egresos					Subejercicio 6 = 3 - 4
	Aprobado	Ampliaciones y Reducciones	Modificado	Devengado	Pagado	
	1	2	3 = 1 + 2	4	5	
Poder Ejecutivo	0	0	0	0	0	0
Poder Legislativo	0	0	0	0	0	0
Poder Judicial	0	0	0	0	0	0
Órganos Autónomos	25,697,632	486,295	26,183,927	26,183,927	26,183,927	0
Total del Gasto	25,697,632	486,295	26,183,927	26,183,927	26,183,927	0

Cuenta Pública 2024						
Estado Analítico del Ejercicio del Presupuesto de Egresos						
Clasificación Administrativa						
Del 1 de enero al 31 de diciembre de 2024						
Concepto	Egresos					Subejercicio
	Aprobado	Ampliaciones / Reducciones	Modificado	Devengado	Pagado	
	1	2	3 = 1 + 2	4	5	
Entidades Paraestatales y Fideicomisos No Empresariales y No Financieros	25,697,632	486,295	26,183,927	26,183,927	26,183,927	0
Instituciones Públicas de la Seguridad Social	0	0	0	0	0	0
Entidades Paraestatales Empresariales No Financieras con Participación Estatal Mayoritaria	0	0	0	0	0	0
Fideicomisos Empresariales No Financieros con Participación Estatal Mayoritaria	0	0	0	0	0	0
Entidades Paraestatales Empresariales Financieras Monetarias con Participación Estatal Mayoritaria	0	0	0	0	0	0
Entidades Paraestatales Empresariales Financieras No Monetarias con Participación Estatal Mayoritaria	0	0	0	0	0	0
Fideicomisos Financieros Públicos con Participación Estatal Mayoritaria	0	0	0	0	0	0
Total del Gasto	25,697,632	486,295	26,183,927	26,183,927	26,183,927	0



Cuenta Pública 2024						
Estado Analítico del Ejercicio del Presupuesto de Egresos						
Clasificación Funcional (Finalidad y Función)						
Del 1 de enero al 31 de diciembre de 2024						
Concepto	Egresos					Subejercicio
	Aprobado	Ampliaciones / Reducciones	Modificado	Devengado	Pagado	
	1	2	3 = 1 + 2	4	5	
Gobierno	0	0	0	0	0	0
Legislación	0	0	0	0	0	0
Justicia	0	0	0	0	0	0
Coordinación de la Política de Gobierno	0	0	0	0	0	0
Relaciones Exteriores	0	0	0	0	0	0
Asuntos Financieros y Hacendarios	0	0	0	0	0	0
Seguridad Nacional	0	0	0	0	0	0
Asuntos de Orden Público y de Seguridad Interior	0	0	0	0	0	0
Otros Servicios Generales	0	0	0	0	0	0
Desarrollo Social	25,697,632	486,295	26,183,927	26,183,927	26,183,927	0
Protección Ambiental	0	0	0	0	0	0
Vivienda y Servicios a la Comunidad	0	0	0	0	0	0
Salud	0	0	0	0	0	0
Recreación, Cultura y Otras Manifestaciones Sociales	25,697,632	486,295	26,183,927	26,183,927	26,183,927	0
Educación	0	0	0	0	0	0
Protección Social	0	0	0	0	0	0
Otros Asuntos Sociales	0	0	0	0	0	0
Desarrollo Económico	0	0	0	0	0	0
Asuntos Económicos, Comerciales y laborales en General	0	0	0	0	0	0
Agropecuaria, Silvicultura, Pesca y Caza	0	0	0	0	0	0
Combustibles y Energía	0	0	0	0	0	0
Minería, Manufacturas y Construcción	0	0	0	0	0	0
Transporte	0	0	0	0	0	0
Comunicaciones	0	0	0	0	0	0
Turismo	0	0	0	0	0	0
Ciencia, Tecnología e Innovación	0	0	0	0	0	0
Otras Industrias y Otros Asuntos Económicos	0	0	0	0	0	0
Otras no Clasificadas en Funciones Anteriores	0	0	0	0	0	0
Transacciones de la Deuda Pública / Costo Financiero de la Deuda	0	0	0	0	0	0
Transferencias, Participaciones y Aportaciones entre Diferentes Niveles y Ordenes de Gobierno	0	0	0	0	0	0
Saneamiento del Sistema Financiero	0	0	0	0	0	0
Adeudos de Ejercicios Fiscales Anteriores	0	0	0	0	0	0
Total del Gasto	25,697,632	486,295	26,183,927	26,183,927	26,183,927	0




Cuenta Pública 2024						
Estado Analítico del Ejercicio del Presupuesto de Egresos						
Clasificación Económica (por tipo de Gasto)						
Del 1 de enero al 31 de diciembre de 2024						
Concepto	Egresos					Subejercicio
	Aprobado	Ampliaciones / Reducciones	Modificado	Devengado	Pagado	
	1	2	3 = 1 + 2	4	5	
Gasto Corriente	25,697,632	486,295	26,183,927	26,183,927	26,183,927	0
Gasto de Capital	0	0	0	0	0	0
Amortización de la Deuda y Disminución de Pasivos	0	0	0	0	0	0
Pensiones y Jubilaciones	0	0	0	0	0	0
Participaciones	0	0	0	0	0	0
Total del Gasto	25,697,632	486,295	26,183,927	26,183,927	26,183,927	0



Cuenta Pública 2024 Endeudamiento Neto Del 1 de enero al 31 de diciembre de 2024			
Identificación de Crédito o Instrumento	Contratación/Colocación	Amortización	Endeudamiento Neto
	A	B	C = A - B
Créditos Bancarios			
El Instituto Para el Fomento de las Artesanias de Tabasco, al 31 de Diciembre 2024 no Adquiriio Creditos Bancarios	0	0	0
Total Créditos Bancarios	0	0	0
Otros instrumentos de Deuda			
El Instituto Para el Fomento de las Artesanias de Tabasco, al 31 de Diciembre 2024 no Adquiriio Otros Instrumentos de Deuda	0	0	0
Total Otros Instrumentos de Deuda	0	0	0
TOTAL	0	0	0

Cuenta Pública 2024 Intereses de la Deuda Del 1 de enero al 31 de diciembre de 2024		
Identificación de Crédito o Instrumento	Devengado	Pagado
Créditos Bancarios		
El Instituto Para el Fomento de las Artesanias de Tabasco, al 31 de Diciembre 2024 no tiene Intereses de Créditos Bancarios	0	0
Total de Intereses de Créditos Bancarios	0	0
Otros Instrumentos de Deuda		
El Instituto Para el Fomento de las Artesanias de Tabasco, al 31 de Diciembre 2024 no tiene Intereses de Otros instrumentos de Deuda	0	0
Total de Intereses de Otros Instrumentos de Deuda	0	0
TOTAL	0	0





Cuenta Pública 2024
Indicadores de Postura Fiscal
Del 1 de enero al 31 de diciembre de 2024

Concepto	Estimado	Devengado	Pagado ³
I. Ingresos Presupuestarios (I = 1 + 2)	25,697,632	26,554,105	26,544,101
1. Ingresos del Gobierno de la Entidad Federativa ¹	0	0	0
2. Ingresos del Sector Paraestatal ¹	25,697,632	26,554,105	26,544,101
II. Egresos Presupuestarios (II = 3 + 4)	25,697,632	26,183,927	26,183,927
3. Egresos del Gobierno de la Entidad Federativa ²	0	0	0
4. Egresos del Sector Paraestatal ²	25,697,632	26,183,927	26,183,927
III. Balance Presupuestario (Superávit o Déficit) (III = I - II)	0	370,178	360,174

Concepto	Estimado	Devengado	Pagado ³
III. Balance Presupuestario (Superávit o Déficit)	0	370,178	360,174
IV. Intereses, Comisiones y Gastos de la Deuda ⁷	0	0	0
V. Balance Primario (Superávit o Déficit) (V = III - IV)	0	370,178	360,174

Concepto	Estimado	Devengado	Pagado ³
A. Financiamiento	0	0	0
B. Amortización de la Deuda	0	0	0
C. Endeudamiento ó Desendeudamiento (C = A - B)	0	0	0

¹ Los Ingresos que se presentan son los ingresos presupuestario totales sin incluir los ingresos por financiamientos. Los Ingresos del Gobierno de la Entidad Federativa corresponden a los del Poder Ejecutivo, Legislativo Judicial y Autónomos

² Los egresos que se presentan son los egresos presupuestarios totales sin incluir los egresos por amortización. Los egresos del Gobierno de la Entidad Federativa corresponden a los del Poder Ejecutivo, Legislativo, Judicial y Órganos Autónomos

³ Para Ingresos se reportan los ingresos recaudados; para egresos se reportan los egresos pagados

INSTITUTO PARA EL FOMENTO DE LAS ARTESANÍAS DE TABASCO

CUENTA PÚBLICA

2024



Cuenta Pública 2024						
Gasto por Categoría Programática						
Del 1 de enero al 31 de diciembre de 2024						
Concepto	Egresos					Subejercicio
	Aprobado	Ampliaciones / Reducciones	Modificado	Devengado	Pagado	
	1	2	3 = 1 + 2	4	5	
Programas	25,697,632	486,295	26,183,927	26,183,927	26,183,927	0
Subsidios: Sectores Social y Privado o Entidades Federativas y Municipios	0	0	0	0	0	0
Sujetos a Reglas de Operación	0	0	0	0	0	0
Otros Subsidios	0	0	0	0	0	0
Desempeño de las Funciones	25,697,632	486,295	26,183,927	26,183,927	26,183,927	0
Prestación de Servicios Públicos	0	0	0	0	0	0
Provisión de Bienes Públicos	0	0	0	0	0	0
Planeación, Seguimiento y Evaluación de Políticas Públicas	0	0	0	0	0	0
Promoción y Fomento	25,697,632	486,295	26,183,927	26,183,927	26,183,927	0
Regulación y Supervisión	0	0	0	0	0	0
Funciones de las Fuerzas Armadas (Únicamente Gobierno Federal)	0	0	0	0	0	0
Específicos	0	0	0	0	0	0
Proyectos de Inversión	0	0	0	0	0	0
Administrativos y de Apoyo	0	0	0	0	0	0
Apoyo al Proceso Presupuestario y para Mejorar la Eficiencia Institucional	0	0	0	0	0	0
Apoyo a la Función Pública y al Mejoramiento de la Gestión	0	0	0	0	0	0
Operaciones Ajenas	0	0	0	0	0	0
Compromisos	0	0	0	0	0	0
Obligaciones de Cumplimiento de Resolución Jurisdiccional	0	0	0	0	0	0
Desastres Naturales	0	0	0	0	0	0
Obligaciones	0	0	0	0	0	0
Pensiones y Jubilaciones	0	0	0	0	0	0
Aportaciones a la Seguridad Social	0	0	0	0	0	0
Aportaciones a Fondos de Estabilización	0	0	0	0	0	0
Aportaciones a Fondos de Inversión y Reestructura de Pensiones	0	0	0	0	0	0
Programas de Gastos Federalizado (Gobierno Federal)	0	0	0	0	0	0
Gasto Federalizado	0	0	0	0	0	0
Participaciones a Entidades Federativas y Municipios	0	0	0	0	0	0
Costo Financiero, Deuda o Apoyos a Deudores y Ahorradores de la Banca	0	0	0	0	0	0
Adeudos de Ejercicios Fiscales Anteriores	0	0	0	0	0	0
Total del Gasto	25,697,632	486,295	26,183,927	26,183,927	26,183,927	0

PROGRAMÁTICA

PROGRAMAS Y PROYECTOS DE INVERSIÓN

El Instituto para las Fomento de las artesanias de Tabasco al 31 de Diciembre de 2024, no tiene Programas y Proyectos de Inversion

INDICADORES DE RESULTADOS

El Instituto para el Fomento de las Artesanías de Tabasco, cuenta con 1 matriz de indicador de resultados (MIR): FA-01128-F011 Apoyo al Fomento Artesanal



INSTITUTO PARA EL FOMENTO DE LAS ARTESANÍAS DE TABASCO

Cuenta Pública 2024					
Estado de Situación Financiera Detallado - LDF					
Al 31 de diciembre de 2023 y al 31 de diciembre de 2024					
(PESOS)					
Concepto	2024	31 de diciembre 2023	Concepto	2024	31 de diciembre 2023
ACTIVO			PASIVO		
Activo Circulante			Activo Circulante		
a. Efectivo y Equivalentes (a=a1+a2+a3+a4+a5+a6+a7)	4,780,450	4,078,723	a. Cuentas por Pagar a Corto Plazo (a=a1+a2+a3+a4+a5+a6+a7+a8+a9)	1,600	604,227
a1) Efectivo	4,500	4,500	a1) Servicios Personales por Pagar a Corto Plazo	0	0
a2) Bancos/Tesorería	4,775,950	4,074,223	a2) Proveedores por Pagar a Corto Plazo	1,600	48,209
a3) Bancos/Dependencias y Otros	0	0	a3) Contratistas por Obras Públicas por Pagar a Corto Plazo	0	0
a4) Inversiones Temporales (Hasta 3 meses)	0	0	a4) Participaciones y Aportaciones por Pagar a Corto Plazo	0	0
a5) Fondos con Afectación Específica	0	0	a5) Transferencias Otorgadas por Pagar a Corto Plazo	0	0
a6) Depósitos de Fondos de Terceros en Garantía y/o Administración	0	0	a6) Intereses, Comisiones y Otros Gastos de la Deuda Pública por Pagar a Corto Plazo	0	0
a7) Otros Efectivos y Equivalentes	0	0	a7) Retenciones y Contribuciones por Pagar a Corto Plazo	0	470,411
b. Derechos a Recibir Efectivo o Equivalentes (b=b1+b2+b3+b4+b5+b6+b7)	485,100	551,597	a8) Devoluciones de la Ley de Ingresos por Pagar a Corto Plazo	0	0
b1) Inversiones Financieras de Corto Plazo	0	0	a9) Otras Cuentas por Pagar a Corto Plazo	0	85,607
b2) Cuentas por Cobrar a Corto Plazo	0	13	b. Documentos por Pagar a Corto Plazo (b=b1+b2+b3)	595,823	0
b3) Deudores Diversos por Cobrar a Corto Plazo	485,100	551,584	b1) Documentos Comerciales por Pagar a Corto Plazo	0	0
b4) Ingresos por Recuperar a Corto Plazo	0	0	b2) Documentos con Contratistas por Obras Públicas por Pagar a Corto Plazo	0	0
b5) Deudores por Anticipos de la Tesorería a Corto Plazo	0	0	b3) Otros Documentos por Pagar a Corto Plazo	595,823	0
b6) Préstamos Otorgados a Corto Plazo	0	0	c. Porción a Corto Plazo de la Deuda Pública a Largo Plazo (c=c1+c2)	0	0
b7) Otros Derechos a Recibir Efectivo o Equivalentes a Corto Plazo	0	0	c1) Porción a Corto Plazo de la Deuda Pública	0	0
c. Derechos a Recibir Bienes o Servicios (c=c1+c2+c3+c4+c5)	0	10,021	c2) Porción a Corto Plazo de Arrendamiento Financiero	0	0
c1) Anticipo a Proveedores por Adquisición de Bienes y Prestación de Servicios a Corto Plazo	0	10,021	d. Títulos y Valores a Corto Plazo	0	0
c2) Anticipo a Proveedores por Adquisición de Bienes Inmuebles y Muebles a Corto Plazo	0	0	e. Pasivos Diferidos a Corto Plazo (e=e1+e2+e3)	0	0
c3) Anticipo a Proveedores por Adquisición de Bienes Intangibles a Corto Plazo	0	0	e1) Ingresos Cobrados por Adelantado a Corto Plazo	0	0
c4) Anticipo a Contratistas por Obras Públicas a Corto Plazo	0	0	e2) Intereses Cobrados por Adelantado a Corto Plazo	0	0
c5) Otros Derechos a Recibir Bienes o Servicios a Corto Plazo	0	0	e3) Otros Pasivos Diferidos a Corto Plazo	0	0
d. Inventarios (d=d1+d2+d3+d4+d5)	912,608	1,551,588	f. Fondos y Bienes de Terceros en Garantía y/o Administración a Corto Plazo (f=f1+f2+f3+f4+f5+f6)	360,174	0
d1) Inventario de Mercancías para Venta	912,608	1,551,588	f1) Fondos en Garantía a Corto Plazo	0	0
d2) Inventario de Mercancías Terminadas	0	0	f2) Fondos en Administración a Corto Plazo	360,174	0
d3) Inventario de Mercancías en Proceso de Elaboración	0	0	f3) Fondos Contingentes a Corto Plazo	0	0
d4) Inventario de Materias Primas, Materiales y Suministros para Producción	0	0	f4) Fondos de Fideicomisos, Mandatos y Contratos Análogos a Corto Plazo	0	0
d5) Bienes en Tránsito	0	0	f5) Otros Fondos de Terceros en Garantía y/o Administración a Corto Plazo	0	0
e. Almacenes	52,894	92,074	f6) Valores y Bienes en Garantía a Corto Plazo	0	0
f. Estimación por Pérdida o Deterioro de Activos Circulantes (f=f1+f2)	0	0	g. Provisiones a Corto Plazo (g=g1+g2+g3)	0	0
f1) Estimación para Cuentas Incobrables por Derechos a Recibir Efectivo o Equivalentes	0	0	g1) Provisión para Demandas y Juicios a Corto Plazo	0	0
f2) Estimación por Deterioro de Inventarios	0	0	g2) Provisión para Contingencias a Corto Plazo	0	0
g. Otros Activos Circulantes (g=g1+g2+g3+g4)	0	0	g3) Otras Provisiones a Corto Plazo	0	0
g1) Valores en Garantía	0	0	h. Otros Pasivos a Corto Plazo (h=h1+h2+h3)	4,464	53,398
g2) Bienes en Garantía(excluye depósitos de fondos)	0	0	h1) Ingresos por Clasificar	0	0
g3) Bienes Derivados de Embargos, Decomisos, Aseguramientos y Dación en pago	0	0	h2) Recaudación por Participar	0	0
g4) Adquisición con Fondos de Terceros	0	0	h3) Otros Pasivos Circulantes	4,464	53,398
IA. Total de Activos Circulantes (IA=a+b+c+d+e+f+g)	6,231,052	6,284,003	IIA. Total de Pasivos Circulantes (IIA=a+b+c+d+e+f+g+h)	962,061	657,625
Activo No Circulante			Pasivo No Circulantes		
a. Inversiones Financieras a Largo Plazo	0	0	a. Cuentas por Pagar a Largo Plazo	0	0
b. Derechos a Recibir Efectivo o Equivalentes a Largo Plazo	0	0	b. Documentos por Pagar a Largo Plazo	0	0
c. Bienes Inmuebles, Infraestructura y Construcciones en Proceso	0	0	c. Deuda Pública a Largo Plazo	0	0
d. Bienes Muebles	1,740,774	1,812,774	d. Pasivos Diferidos a Largo Plazo	0	0
e. Activos Intangibles	0	96,000	e. Fondos y Bienes de Terceros en Garantía y/o en Administración a Largo Plazo	0	0
f. Depreciación, Deterioro y Amortización Acumulada de Bienes	-1,252,218	-875,070	f. Provisiones a Largo Plazo	0	0
g. Activos Diferidos	0	0	IIIB. Total de Pasivos No Circulantes (IIIB=a+b+c+d+e+f)	0	0
h. Estimación por Pérdida o Deterioro de Activos no Circulantes	0	0	II. Total del Pasivo (II=IIA+IIIB)	962,061	657,625
i. Otros Activos No Circulantes	0	0	HACIENDA PÚBLICA/PATRIMONIO		
			IIIA. Hacienda Pública/Patrimonio Contribuido (IIIA=a+b+c)	108,216,816	108,216,816



Cuenta Pública 2024					
Estado de Situación Financiera Detallado - LDF					
Al 31 de diciembre de 2023 y al 31 de diciembre de 2024					
(PESOS)					
Concepto	31 de diciembre		Concepto	31 de diciembre	
	2024	2023		2024	2023
IB. Total de Activos No Circulantes (B=a+b+c+d+e+f+g+h+i)	488,556	1,033,704	a. Aportaciones	108,216,816	108,216,816
L. Total del Activo (L=IA+IB)	6,719,608	7,317,707	b. Donaciones de Capital	0	0
			c. Actualización de la Hacienda Pública/ Patrimonio	0	0
			IIIB. Hacienda Pública/Patrimonio Generado (IIIB=a+b+c+d+e)	-102,459,269	-101,556,734
			a. Resultados del Ejercicio (Ahorro / Desahorro)	-847,535	-116,545
			b. Resultados de Ejercicios Anteriores	-102,251,734	-101,440,189
			c. Revalúos	623,000	0
			d. Reservas	0	0
			e. Rectificaciones de Resultados de Ejercicios Anteriores	17,000	0
			IIIC. Exceso o Insuficiencia en la Actualización de la Hacienda Pública/Patrimonio (IIIC=a-b)	0	0
			a. Resultado por Posición Monetaria	0	0
			b. Resultado por Tenencia de Activos no Monetarios	0	0
			III. Total Hacienda Pública/ Patrimonio (III=IIIA+IIIB+IIIC)	5,757,547	6,640,082
			IV. Total del Pasivo y Hacienda Pública / Patrimonio (IV=II+III)	6,719,608	7,317,707



Cuenta Pública 2024 Informe Analítico de la Deuda Pública y Otros Pasivos - LDF Del 1 de enero al 31 de diciembre de 2024 (PESOS)							
Denominación de la Deuda Pública y Otros Pasivos (c)	Saldo al 31 de diciembre de 2023 (d)	Disposiciones de Periodo (e)	Amortizaciones del Periodo (f)	Revaluaciones, Reclasificaciones y Otros Ajustes (g)	Saldo Final del Periodo (h) h=d+e+f+g	Pago de Intereses del Periodo (i)	Pago de Comisiones y demás costos asociados durante el Periodo (j)
1. Deuda Pública (1=A+B)	0	0	0	0	0	0	0
A. Corto Plazo (A=a1+a2+a3)	0	0	0	0	0	0	0
a1) Instituciones de Crédito	0	0	0	0	0	0	0
a2) Títulos y Valores	0	0	0	0	0	0	0
a3) Arrendamientos Financieros	0	0	0	0	0	0	0
B. Largo Plazo (B=b1+b2+b3)	0	0	0	0	0	0	0
b1) Instituciones de Crédito	0	0	0	0	0	0	0
b2) Títulos y Valores	0	0	0	0	0	0	0
b3) Arrendamientos Financieros	0	0	0	0	0	0	0
2. Otros Pasivos	657,625				962,061		
3. Total de la Deuda Pública y Otros Pasivos (3=1+2)	657,625	0	0	0	962,061	0	0
4. Deuda Contingente 1 (Informativo)	0	0	0	0	0	0	0
A. Deuda Contingente 1	0	0	0	0	0	0	0
B. Deuda Contingente 2	0	0	0	0	0	0	0
C. Deuda Contingente XX	0	0	0	0	0	0	0
5. Valor de Instrumentos Bono Cupón Cero 2 (Informativo)	0	0	0	0	0	0	0
A. Instrumento Bono Cupón Cero 1	0	0	0	0	0	0	0
B. Instrumento Bono Cupón Cero 2	0	0	0	0	0	0	0
C. Instrumento Bono Cupón Cero XX	0	0	0	0	0	0	0

1 Se refiere a cualquier Financiamiento sin fuente o garantía de pago definida, que sea asumida de manera solidaria o subsidiaria por las Entidades Federativas con sus Municipios, organismos descentralizados y empresas de participación estatal mayoritaria y fideicomisos, locales o municipales, y por los Municipios con sus respectivos organismos descentralizados y empresas de participación municipal mayoritaria.

2 Se refiere al valor del Bono Cupón Cero que respalda el pago de los créditos asociados al mismo (Activo).

Obligaciones a Corto Plazo	Monto Contratado (l)	Plazo Pactado (m)	Tasa de Interés (n)	Comisiones y Costos Relacionados (o)	Tasa Efectiva (p)
6. Obligaciones a Corto Plazo (Informativo)	0	0		0	
A. Crédito 1	0	0		0	
A. Crédito 2	0	0		0	
A. Crédito XX	0	0		0	



Cuenta Pública 2024 Informe Analítico de Obligaciones Diferentes de Financiamientos - LDF Del 1 de enero al 31 de diciembre de 2024 (PESOS)										
Denominación de las Obligaciones Diferentes de Financiamiento (c)	Fecha del Contrato (d)	Fecha de inicio de operación del proyecto (e)	Fecha de vencimiento (f)	Monto de la inversión pactado (g)	Plazo pactado (h)	Monto promedio mensual del pago de la contraprestación (i)	Monto promedio mensual del pago de la contraprestación correspondiente al pago de inversión (j)	Monto pagado de la inversión al 31 de diciembre de 2024 (k)	Monto pagado de la inversión actualizado al 31 de diciembre de 2024 (l)	Saldo pendiente por pagar de la inversión al 31 de diciembre de 2024 (m=g-l)
A. Asociaciones Público Privadas (APP's)				0		0	0	0	0	0
B. Otros Instrumentos				0		0	0	0	0	0
C. Total de Obligaciones Diferentes de Financiamiento				0		0	0	0	0	0

INSTITUTO PARA EL FOMENTO DE LAS ARTESANÍAS DE TABASCO

Cuenta Pública 2024
Balance Presupuestario - LDF
Del 1 de enero al 31 de diciembre de 2024
(PESOS)

Concepto	Estimado/ Aprobado	Devengado	Recaudado/ Pagado
A. Ingresos Totales (A=A1+A2+A3)	25,697,632	26,554,105	26,544,101
A1. Ingresos de Libre Disposición	25,697,632	26,554,105	26,544,101
A2. Transferencias Federales Etiquetadas	0	0	0
A3. Financiamiento Neto	0	0	0
B. Egresos Presupuestarios (B=B1+B2)	25,697,632	26,183,927	26,184,927
B1. Gasto No Etiquetado(sin incluir Amortización de la Deuda Pública)	25,697,632	26,183,927	26,184,927
B2. Gasto Etiquetado(sin incluir Amortización de la Deuda Pública)	0	0	0
C. Remanentes del Ejercicio Anterior (C=C1+C2)	0	0	0
C1. Remanentes de Ingresos de Libre Disposición aplicados en el periodo	0	0	0
C2. Remanentes de Transferencias Federales Etiquetadas aplicados en el periodo	0	0	0
I. Balance Presupuestario (I=A-B+C)	0	370,178	359,174
II. Balance Presupuestario sin Financiamiento Neto (II=I-A3)	0	370,178	359,174
III. Balance Presupuestario sin Financiamiento Neto Y sin Remanentes del Ejercicio Anterior (III=II-C)	0	370,178	359,174

Concepto	Estimado / Aprobado	Devengado	Recaudado / Pagado
E. Intereses, Comisiones y Gastos de la Deuda (E=E1+E2)	0	0	0
E1. Intereses, Comisiones y Gastos de la Deuda con Gasto No Etiquetado	0	0	0
E2. Intereses, Comisiones y Gastos de la Deuda con Gasto Etiquetado	0	0	0
IV. Balance Primario (IV=III+E)	0	370,178	359,174

Concepto	Estimado/ Aprobado	Devengado	Recaudado/ Pagado
F. Financiamiento (F=F1+F2)	0	0	0
F1. Financiamiento con Fuente de Pago de Ingresos de Libre Disposición	0	0	0
F2. Financiamiento con Fuente de Pago de Transferencias Federales Etiquetadas	0	0	0
G. Amortización de la Deuda (G=G1+G2)	0	0	0
G1. Amortización de la Deuda Pública con Gasto No Etiquetado	0	0	0
G2. Amortización de la Deuda Pública con Gasto Etiquetado	0	0	0
A3. Financiamiento Neto (A3=F-G)	0	0	0

ADICIONAL LDF



Cuenta Pública 2024
Balance Presupuestario - LDF
Del 1 de enero al 31 de diciembre de 2024
(PESOS)

Concepto	Estimado/ Aprobado	Devengado	Recaudado/ Pagado
A1. Ingresos de Libre Disposición	25,697,632	26,554,105	26,544,101
A3.1 Financiamiento Neto con Fuente de Pago de Ingresos de Libre Disposición (A3.1=F1-G1)	0	0	0
F1. Financiamiento con Fuente de Pago de Ingresos de Libre Disposición	0	0	0
G1. Amortización de la Deuda Pública con Gasto No Etiquetado	0	0	0
B1. Gasto No Etiquetado(sin incluir Amortización de la Deuda Pública)	25,697,632	26,183,927	26,184,927
C1. Remanentes de Ingresos de Libre Disposición aplicados en el periodo	0	0	0
V. Balance Presupuestario de Recursos Disponibles (V=A1+A3.1-B1+C1)	0	370,178	359,174
VI. Balance Presupuestario de Recursos Disponibles sin Financiamiento Neto (VI=V-A3.1)	0	370,178	359,174

Concepto	Estimado/ Aprobado	Devengado	Recaudado/ Pagado
A2. Transferencias Federales Etiquetadas	0	0	0
A3.2. Financiamiento Neto con Fuente de Pago de Transferencias Federales Etiquetadas (A3.2=F2-G2)	0	0	0
F2. Financiamiento con Fuente de Pago de Transferencias Federales Etiquetadas	0	0	0
G2. Amortización de la Deuda Pública con Gasto Etiquetado	0	0	0
B2. Gasto Etiquetado(sin incluir Amortización de la Deuda Pública)	0	0	0
C2. Remanentes de Transferencias Federales Etiquetadas aplicados en el periodo	0	0	0
VII. Balance Presupuestario de Recursos Etiquetados (VII=A2+A3.2-B2+C2)	0	0	0
VIII. Balance Presupuestario de Recursos Etiquetados sin Financiamiento Neto (VIII=VII-A3.2)	0	0	0



Cuenta Pública 2024						
Estado Analítico de Ingresos Detallado - LDF						
Del 1 de enero al 31 de diciembre de 2024						
(PESOS)						
Concepto	Ingreso					Diferencia
	Estimado	Ampliaciones / (Reducciones)	Modificado	Devengado	Recaudado	
Ingresos de Libre Disposición						
A. Impuestos	0	0	0	0	0	0
B. Cuotas y Aportaciones de Seguridad Social	0	0	0	0	0	0
C. Contribuciones de Mejoras	0	0	0	0	0	0
D. Derechos	0	0	0	0	0	0
E. Productos	0	0	0	0	0	0
F. Aprovechamientos	0	0	0	0	0	0
G. Ingresos por Ventas de Bienes y Prestación de Servicios	3,597,338	580,667	4,178,005	4,178,005	4,178,005	580,667
H. Participaciones (H=h1+h2+h3+h4+h5+h6+h7+h8+h9+h10+h11)	20,100,294	105,678	20,205,972	20,576,150	20,566,146	465,852
h1) Fondo General de Participaciones	20,100,294	105,678	20,205,972	20,576,150	20,566,146	465,852
h2) Fondo de Fomento Municipal	0	0	0	0	0	0
h3) Fondo de Fiscalización y Recaudación	0	0	0	0	0	0
h4) Fondo de Compensación	0	0	0	0	0	0
h5) Fondo de Extracción de Hidrocarburos	0	0	0	0	0	0
h6) Impuesto Especial Sobre Producción y Servicios	0	0	0	0	0	0
h7) 0.136% de la Recaudación Federal Participable	0	0	0	0	0	0
h8) 3.17% Sobre Extracción de Petróleo	0	0	0	0	0	0
h9) Gasolinas y Diésel	0	0	0	0	0	0
h10) Fondo del Impuesto Sobre la Renta	0	0	0	0	0	0
h11) Fondo de Estabilización de los Ingresos de las Entidades Federativas	0	0	0	0	0	0
I. Incentivos Derivados de la Colaboración Fiscal (I=i1+i2+i3+i4+i5)	0	0	0	0	0	0
i1) Tenencia o Uso de Vehículos	0	0	0	0	0	0
i2) Fondo de Compensación ISAN	0	0	0	0	0	0
i3) Impuesto Sobre Automóviles Nuevos	0	0	0	0	0	0
i4) Fondo de Compensación de Repesos-Intermedios	0	0	0	0	0	0
i5) Otros Incentivos Económicos	0	0	0	0	0	0
J. Transferencias y Asignaciones	2,000,000	-200,050	1,799,950	1,799,950	1,799,950	-200,050
K. Convenios	0	0	0	0	0	0
k1) Otros Convenios y Subsidios	0	0	0	0	0	0
L. Otros Ingresos de Libre Disposición (L=l1+l2)	0	0	0	0	0	0
l1) Participaciones en Ingresos Locales	0	0	0	0	0	0
l2) Otros Ingresos de Libre Disposición	0	0	0	0	0	0
I. Total de Ingresos de Libre Disposición (I=A+B+C+D+E+F+G+H+I+J+K+L)	25,697,632	486,295	26,183,927	26,554,105	26,544,101	846,469
Ingresos Excedentes de Ingresos de Libre Disposición						
Transferencias Federales Etiquetadas						
A. Aportaciones (A=a1+a2+a3+a4+a5+a6+a7+a8)	0	0	0	0	0	0
a1) Fondo de Aportaciones para la Nómina Educativa y Gasto Operativo	0	0	0	0	0	0
a2) Fondo de Aportaciones para los Servicios de Salud	0	0	0	0	0	0
a3) Fondo de Aportaciones para la Infraestructura Social	0	0	0	0	0	0
a4) Fondo de Aportaciones para el Fortalecimiento de los Municipios y de las Demarcaciones Territoriales del Distrito Federal	0	0	0	0	0	0
a5) Fondo de Aportaciones Múltiples	0	0	0	0	0	0



Cuenta Pública 2024						
Estado Analítico de Ingresos Detallado - LDF						
Del 1 de enero al 31 de diciembre de 2024						
(PESOS)						
Concepto	Ingreso					Diferencia
	Estimado	Ampliaciones / (Reducciones)	Modificado	Devengado	Recaudado	
a6) Fondo de Aportaciones para la Educación Tecnológica y de Adultos	0	0	0	0	0	0
a7) Fondo de Aportaciones para la Seguridad Pública de los Estados y del Distrito Federal	0	0	0	0	0	0
a8) Fondo de Aportaciones para el Fortalecimiento de las Entidades Federativas	0	0	0	0	0	0
B. Convenios (B=b1+b2+b3+b4)	0	0	0	0	0	0
b1) Convenios de Protección Social en Salud	0	0	0	0	0	0
b2) Convenios de Descentralización	0	0	0	0	0	0
b3) Convenios de Reasignación	0	0	0	0	0	0
b4) Otros Convenios y Subsidios	0	0	0	0	0	0
C. Fondos Distintos de Aportaciones (C=c1+c2)	0	0	0	0	0	0
c1) Fondo para Entidades Federativas y Municipios Productores de Hidrocarburos	0	0	0	0	0	0
c2) Fondo Minero	0	0	0	0	0	0
D. Transferencias, Asignaciones, Subsidios y Subvenciones, y Pensiones y Jubilaciones	0	0	0	0	0	0
E. Otras Transferencias Federales Etiquetadas	0	0	0	0	0	0
II. Total de Transferencias Federales Etiquetadas (II=A+B+C+D+E)	0	0	0	0	0	0
III. Ingresos Derivados de Financiamientos (III=A)	0	0	0	0	0	0
A. Ingresos Derivados de Financiamientos	0	0	0	0	0	0
IV. Total de Ingresos (IV=I+II+III)	25,697,632	486,295	26,183,927	26,554,105	26,544,101	846,469
Datos Informativos						
1. Ingresos Derivados de Financiamientos con Fuente de Pago de Ingresos de Libre Disposición	0	0	0	0	0	0
2. Ingresos Derivados de Financiamientos con Fuente de Pago de Transferencias Federales Etiquetadas	0	0	0	0	0	0
3. Ingresos Derivados de Financiamientos (3=1+2)	0	0	0	0	0	0

Cuenta Pública 2024						
Estado Analítico del Ejercicio del Presupuesto de Egresos Detallado - LDF						
Clasificación por Objeto del Gasto (Capítulo y Concepto)						
Del 1 de enero al 31 de diciembre de 2024						
(PESOS)						
Concepto	Egresos					Subejercicio
	Aprobado	Ampliaciones / (Reducciones)	Modificado	Devengado	Pagado	
I. Gasto No Etiquetado (I=A+B+C+D+E+F+G+H+I)	25,697,632	486,295	26,183,927	26,183,927	26,183,927	0
A. Servicios Personales (A=a1+a2+a3+a4+a5+a6+a7)	14,870,046	375,090	15,245,136	15,245,136	15,245,136	0
a1) Remuneraciones al Personal de Carácter Permanente	4,940,464	132,060	5,072,524	5,072,524	5,072,524	0
a2) Remuneraciones al Personal de Carácter Transitorio	270,010	-5,967	264,043	264,043	264,043	0
a3) Remuneraciones Adicionales y Especiales	6,705,073	215,654	6,920,727	6,920,727	6,920,727	0
a4) Seguridad Social	1,284,431	29,079	1,313,510	1,313,510	1,313,510	0
a5) Otras Prestaciones Sociales y Económicas	1,204,888	3,914	1,208,802	1,208,802	1,208,802	0
a6) Previsiones	0	0	0	0	0	0
a7) Pago de Estímulos a Servidores Públicos	465,180	350	465,530	465,530	465,530	0
B. Materiales y Suministros (B=b1+b2+b3+b4+b5+b6+b7+b8+b9)	2,983,382	864,447	3,847,829	3,847,829	3,847,829	0
b1) Materiales de Administración, Emisión de Documentos y Artículos Oficiales	289,546	284,201	573,747	573,747	573,747	0
b2) Alimentos y Utensilios	0	81,016	81,016	81,016	81,016	0
b3) Materias Primas y Materiales de Producción y Comercialización	2,300,940	387,941	2,688,881	2,688,881	2,688,881	0
b4) Materiales y Artículos de Construcción y de Reparación	0	25,202	25,202	25,202	25,202	0
b5) Productos Químicos, Farmacéuticos y de Laboratorio	0	0	0	0	0	0
b6) Combustibles, Lubricantes y Aditivos	374,000	53,973	427,973	427,973	427,973	0
b7) Vestuario, Blancos, Prendas de Protección y Artículos Deportivos	10,000	19,354	29,354	29,354	29,354	0
b8) Materiales y Suministros para Seguridad	0	0	0	0	0	0
b9) Herramientas, Refacciones y Accesorios Menores	8,896	12,760	21,656	21,656	21,656	0
C. Servicios Generales (C=c1+c2+c3+c4+c5+c6+c7+c8+c9)	4,844,204	241,809	5,086,013	5,086,013	5,086,013	0
c1) Servicios Básicos	337,758	343	338,101	338,101	338,101	0
c2) Servicios de Arrendamiento	2,231,500	275,939	2,507,439	2,507,439	2,507,439	0
c3) Servicios Profesionales, Científicos, Técnicos y Otros Servicios	60,000	1,767	61,767	61,767	61,767	0
c4) Servicios Financieros, Bancarios y Comerciales	243,000	-67,011	175,989	175,989	175,989	0
c5) Servicios de Instalación, Reparación, Mantenimiento y Conservación	735,946	128,254	864,200	864,200	864,200	0
c6) Servicios de Comunicación Social y Publicidad	5,000	-5,000	0	0	0	0
c7) Servicios de Traslado y Viáticos	220,000	-134,838	85,162	85,162	85,162	0
c8) Servicios Oficiales	500,000	199,402	699,402	699,402	699,402	0
c9) Otros Servicios Generales	511,000	-157,047	353,953	353,953	353,953	0
D. Transferencias, Asignaciones, Subsidios y Otras Ayudas (D=d1+d2+d3+d4+d5+d6+d7+d8+d9)	1,000,000	-795,000	205,000	205,000	205,000	0
d1) Transferencias Internas y Asignaciones al Sector Público	0	0	0	0	0	0
d2) Transferencias al Resto del Sector Público	0	0	0	0	0	0
d3) Subsidios y Subvenciones	0	0	0	0	0	0



Cuenta Pública 2024						
Estado Analítico del Ejercicio del Presupuesto de Egresos Detallado - LDF						
Clasificación por Objeto del Gasto (Capítulo y Concepto)						
Del 1 de enero al 31 de diciembre de 2024						
(PESOS)						
Concepto	Egresos					Subejercicio
	Aprobado	Ampliaciones / (Reducciones)	Modificado	Devengado	Pagado	
d4) Ayudas Sociales	1,000,000	-795,000	205,000	205,000	205,000	0
d5) Pensiones y Jubilaciones	0	0	0	0	0	0
d6) Transferencias a Fideicomisos, Mandatos y Otros Análogos	0	0	0	0	0	0
d7) Transferencias a la Seguridad Social	0	0	0	0	0	0
d8) Donativos	0	0	0	0	0	0
d9) Transferencias al Exterior	0	0	0	0	0	0
E. Bienes Muebles, Inmuebles e Intangibles (E=e1+e2+e3+e4+e5+e6+e7+e8+e9)	0	0	0	0	0	0
e1) Mobiliario y Equipo de Administración	0	0	0	0	0	0
e2) Mobiliario y Equipo Educativo y Recreativo	0	0	0	0	0	0
e3) Equipo e Instrumental Médico y de Laboratorio	0	0	0	0	0	0
e4) Vehículos y Equipo de Transporte	0	0	0	0	0	0
e5) Equipo de Defensa y Seguridad	0	0	0	0	0	0
e6) Maquinaria, Otros Equipos y Herramientas	0	0	0	0	0	0
e7) Activos Biológicos	0	0	0	0	0	0
e8) Bienes Inmuebles	0	0	0	0	0	0
e9) Activos Intangibles	0	0	0	0	0	0
F. Inversión Pública (F=f1+f2+f3)	2,000,000	-200,051	1,799,949	1,799,949	1,799,949	0
f1) Obra Pública en Bienes de Dominio Público	2,000,000	-200,051	1,799,949	1,799,949	1,799,949	0
f2) Obra Pública en Bienes Propios	0	0	0	0	0	0
f3) Proyectos Productivos y Acciones de Fomento	0	0	0	0	0	0
G. Inversiones Financieras y Otras Provisiones (G=g1+g2+g3+g4+g5+g6+g7)	0	0	0	0	0	0
g1) Inversiones para el Fomento de Actividades Productivas	0	0	0	0	0	0
g2) Acciones y Participaciones de Capital	0	0	0	0	0	0
g3) Compra de Títulos y Valores	0	0	0	0	0	0
g4) Concesión de Préstamos	0	0	0	0	0	0
g5) Inversiones en Fideicomisos, Mandatos y Otros Análogos	0	0	0	0	0	0
Fideicomiso de Desastres Naturales (Informativo)	0	0	0	0	0	0
g6) Otras Inversiones Financieras	0	0	0	0	0	0
g7) Provisiones para Contingencias y Otras Erogaciones Especiales	0	0	0	0	0	0
H. Participaciones y Aportaciones (H=h1+h2+h3)	0	0	0	0	0	0
h1) Participaciones	0	0	0	0	0	0
h2) Aportaciones	0	0	0	0	0	0
h3) Convenios	0	0	0	0	0	0
I. Deuda Pública (I=i1+i2+i3+i4+i5+i6+i7)	0	0	0	0	0	0




Cuenta Pública 2024						
Estado Analítico del Ejercicio del Presupuesto de Egresos Detallado - LDF						
Clasificación por Objeto del Gasto (Capítulo y Concepto)						
Del 1 de enero al 31 de diciembre de 2024						
(PESOS)						
Concepto	Egresos					Subejercicio
	Aprobado	Ampliaciones / (Reducciones)	Modificado	Devengado	Pagado	
i1) Amortización de la Deuda Pública	0	0	0	0	0	0
i2) Intereses de la Deuda Pública	0	0	0	0	0	0
i3) Comisiones de la Deuda Pública	0	0	0	0	0	0
i4) Gastos de la Deuda Pública	0	0	0	0	0	0
i5) Costos por Coberturas	0	0	0	0	0	0
i6) Apoyos Financieros	0	0	0	0	0	0
i7) Adeudos de Ejercicios Fiscales Anteriores (ADEFAS)	0	0	0	0	0	0
II. Gasto Etiquetado (II=A+B+C+D+E+F+G+H+I)	0	0	0	0	0	0
A. Servicios Personales (A=a1+a2+a3+a4+a5+a6+a7)	0	0	0	0	0	0
a1) Remuneraciones al Personal de Carácter Permanente	0	0	0	0	0	0
a2) Remuneraciones al Personal de Carácter Transitorio	0	0	0	0	0	0
a3) Remuneraciones Adicionales y Especiales	0	0	0	0	0	0
a4) Seguridad Social	0	0	0	0	0	0
a5) Otras Prestaciones Sociales y Económicas	0	0	0	0	0	0
a6) Previsiones	0	0	0	0	0	0
a7) Pago de Estímulos a Servidores Públicos	0	0	0	0	0	0
B. Materiales y Suministros (B=b1+b2+b3+b4+b5+b6+b7+b8+b9)	0	0	0	0	0	0
b1) Materiales de Administración, Emisión de Documentos y Artículos Oficiales	0	0	0	0	0	0
b2) Alimentos y Utensilios	0	0	0	0	0	0
b3) Materias Primas y Materiales de Producción y Comercialización	0	0	0	0	0	0
b4) Materiales y Artículos de Construcción y de Reparación	0	0	0	0	0	0
b5) Productos Químicos, Farmacéuticos y de Laboratorio	0	0	0	0	0	0
b6) Combustibles, Lubricantes y Aditivos	0	0	0	0	0	0
b7) Vestuario, Blancos, Prendas de Protección y Artículos Deportivos	0	0	0	0	0	0
b8) Materiales y Suministros para Seguridad	0	0	0	0	0	0
b9) Herramientas, Refacciones y Accesorios Menores	0	0	0	0	0	0
C. Servicios Generales (C=c1+c2+c3+c4+c5+c6+c7+c8+c9)	0	0	0	0	0	0
c1) Servicios Básicos	0	0	0	0	0	0
c2) Servicios de Arrendamiento	0	0	0	0	0	0
c3) Servicios Profesionales, Científicos, Técnicos y Otros Servicios	0	0	0	0	0	0
c4) Servicios Financieros, Bancarios y Comerciales	0	0	0	0	0	0
c5) Servicios de Instalación, Reparación, Mantenimiento y Conservación	0	0	0	0	0	0
c6) Servicios de Comunicación Social y Publicidad	0	0	0	0	0	0
c7) Servicios de Traslado y Viáticos	0	0	0	0	0	0



Cuenta Pública 2024						
Estado Analítico del Ejercicio del Presupuesto de Egresos Detallado - LDF						
Clasificación por Objeto del Gasto (Capítulo y Concepto)						
Del 1 de enero al 31 de diciembre de 2024						
(PESOS)						
Concepto	Egresos					Subejercicio
	Aprobado	Ampliaciones / (Reducciones)	Modificado	Devengado	Pagado	
c8) Servicios Oficiales	0	0	0	0	0	0
c9) Otros Servicios Generales	0	0	0	0	0	0
D. Transferencias, Asignaciones, Subsidios y Otras Ayudas (D=d1+d2+d3+d4+d5+d6+d7+d8+d9)	0	0	0	0	0	0
d1) Transferencias Internas y Asignaciones al Sector Público	0	0	0	0	0	0
d2) Transferencias al Resto del Sector Público	0	0	0	0	0	0
d3) Subsidios y Subvenciones	0	0	0	0	0	0
d4) Ayudas Sociales	0	0	0	0	0	0
d5) Pensiones y Jubilaciones	0	0	0	0	0	0
d6) Transferencias a Fideicomisos, Mandatos y Otros Análogos	0	0	0	0	0	0
d7) Transferencias a la Seguridad Social	0	0	0	0	0	0
d8) Donativos	0	0	0	0	0	0
d9) Transferencias al Exterior	0	0	0	0	0	0
E. Bienes Muebles, Inmuebles e Intangibles (E=e1+e2+e3+e4+e5+e6+e7+e8+e9)	0	0	0	0	0	0
e1) Mobiliario y Equipo de Administración	0	0	0	0	0	0
e2) Mobiliario y Equipo Educativo y Recreativo	0	0	0	0	0	0
e3) Equipo e Instrumental Médico y de Laboratorio	0	0	0	0	0	0
e4) Vehículos y Equipo de Transporte	0	0	0	0	0	0
e5) Equipo de Defensa y Seguridad	0	0	0	0	0	0
e6) Maquinaria, Otros Equipos y Herramientas	0	0	0	0	0	0
e7) Activos Biológicos	0	0	0	0	0	0
e8) Bienes Inmuebles	0	0	0	0	0	0
e9) Activos Intangibles	0	0	0	0	0	0
F. Inversión Pública (F=f1+f2+f3)	0	0	0	0	0	0
f1) Obra Pública en Bienes de Dominio Público	0	0	0	0	0	0
f2) Obra Pública en Bienes Propios	0	0	0	0	0	0
f3) Proyectos Productivos y Acciones de Fomento	0	0	0	0	0	0
G. Inversiones Financieras y Otras Provisiones (G=g1+g2+g3+g4+g5+g6+g7)	0	0	0	0	0	0
g1) Inversiones para el Fomento de Actividades Productivas	0	0	0	0	0	0
g2) Acciones y Participaciones de Capital	0	0	0	0	0	0
g3) Compra de Títulos y Valores	0	0	0	0	0	0
g4) Concesión de Préstamos	0	0	0	0	0	0
g5) Inversiones en Fideicomisos, Mandatos y Otros Análogos	0	0	0	0	0	0
Fideicomiso de Desastres Naturales (Informativo)	0	0	0	0	0	0

Cuenta Pública 2024						
Estado Analítico del Ejercicio del Presupuesto de Egresos Detallado - LDF						
Clasificación por Objeto del Gasto (Capítulo y Concepto)						
Del 1 de enero al 31 de diciembre de 2024						
(PESOS)						
Concepto	Egresos					Subejercicio
	Aprobado	Ampliaciones / (Reducciones)	Modificado	Devengado	Pagado	
g6) Otras Inversiones Financieras	0	0	0	0	0	0
g7) Provisiones para Contingencias y Otras Erogaciones Especiales	0	0	0	0	0	0
H. Participaciones y Aportaciones (H=h1+h2+h3)	0	0	0	0	0	0
h1) Participaciones	0	0	0	0	0	0
h2) Aportaciones	0	0	0	0	0	0
h3) Convenios	0	0	0	0	0	0
I. Deuda Pública (I=i1+i2+i3+i4+i5+i6+i7)	0	0	0	0	0	0
i1) Amortización de la Deuda Pública	0	0	0	0	0	0
i2) Intereses de la Deuda Pública	0	0	0	0	0	0
i3) Comisiones de la Deuda Pública	0	0	0	0	0	0
i4) Gastos de la Deuda Pública	0	0	0	0	0	0
i5) Costos por Coberturas	0	0	0	0	0	0
i6) Apoyos Financieros	0	0	0	0	0	0
i7) Adeudos de Ejercicios Fiscales Anteriores (ADEFAS)	0	0	0	0	0	0
III. Total de Egresos (III=I+II)	25,697,632	486,295	26,183,927	26,183,927	26,183,927	0



Cuenta Pública 2024 Estado Analítico del Ejercicio del Presupuesto de Egresos Detallado - LDF Clasificación Administrativa Del 1 de enero al 31 de diciembre de 2024 (PESOS)						
Concepto	Egresos					Subejercicio
	Aprobado	Ampliaciones / (Reducciones)	Modificado	Devengado	Pagado	
I. Gasto No Etiquetado	25,697,632	486,295	26,183,927	26,183,927	26,183,927	0
FA.01.3.1.1.128.F011	25,697,632	486,295	26,183,927	26,183,927	26,183,927	0
III. Total de Egresos (III=I+II)	25,697,632	486,295	26,183,927	26,183,927	26,183,927	0




Cuenta Pública 2024						
Estado Analítico del Ejercicio del Presupuesto de Egresos Detallado - LDF						
Clasificación Funcional (Finalidad y Función)						
Del 1 de enero al 31 de diciembre de 2024						
(PESOS)						
Concepto	Egresos					Subejercicio
	Aprobado	Ampliaciones / (Reducciones)	Modificado	Devengado	Pagado	
I. Gasto No Etiquetado (I=A+B+C+D)	25,697,632	486,295	26,183,927	26,183,927	26,183,927	0
A. Gobierno (A=a1+a2+a3+a4+a5+a6+a7+a8)	0	0	0	0	0	0
a1) Legislación	0	0	0	0	0	0
a2) Justicia	0	0	0	0	0	0
a3) Coordinación de la Política de Gobierno	0	0	0	0	0	0
a4) Relaciones Exteriores	0	0	0	0	0	0
a5) Asuntos Financieros y Hacendarios	0	0	0	0	0	0
a6) Seguridad Nacional	0	0	0	0	0	0
a7) Asuntos de Orden Público y de Seguridad Interior	0	0	0	0	0	0
a8) Otros Servicios Generales	0	0	0	0	0	0
B. Desarrollo Social (B=b1+b2+b3+b4+b5+b6+b7)	25,697,632	486,295	26,183,927	26,183,927	26,183,927	0
b1) Protección Ambiental	0	0	0	0	0	0
b2) Vivienda y Servicios a la Comunidad	0	0	0	0	0	0
b3) Salud	0	0	0	0	0	0
b4) Recreación, Cultura y Otras Manifestaciones Sociales	25,697,632	486,295	26,183,927	26,183,927	26,183,927	0
b5) Educación	0	0	0	0	0	0
b6) Protección Social	0	0	0	0	0	0
b7) Otros Asuntos Sociales	0	0	0	0	0	0
C. Desarrollo Económico (C=c1+c2+c3+c4+c5+c6+c7+c8+c9)	0	0	0	0	0	0
c1) Asuntos Económicos, Comerciales y Laborales en General	0	0	0	0	0	0
c2) Agropecuaria, Silvicultura, Pesca y Caza	0	0	0	0	0	0
c3) Combustibles y Energía	0	0	0	0	0	0
c4) Minería, Manufacturas y Construcción	0	0	0	0	0	0
c5) Transporte	0	0	0	0	0	0
c6) Comunicaciones	0	0	0	0	0	0
c7) Turismo	0	0	0	0	0	0
c8) Ciencia, Tecnología e Innovación	0	0	0	0	0	0
c9) Otras Industrias y Otros Asuntos Económicos	0	0	0	0	0	0
D. Otras No Clasificadas en Funciones Anteriores (D=d1+d2+d3+d4)	0	0	0	0	0	0
d1) Transacciones de la Deuda Pública / Costo Financiero de la Deuda	0	0	0	0	0	0
d2) Transferencias, Participaciones y Aportaciones entre Diferentes Niveles y Ordenes de Gobierno	0	0	0	0	0	0
d3) Saneamiento del Sistema Financiero	0	0	0	0	0	0
d4) Adeudos de Ejercicios Fiscales Anteriores	0	0	0	0	0	0



Cuenta Pública 2024						
Estado Analítico del Ejercicio del Presupuesto de Egresos Detallado - LDF						
Clasificación Funcional (Finalidad y Función)						
Del 1 de enero al 31 de diciembre de 2024						
(PESOS)						
Concepto	Egresos					Subejercicio
	Aprobado	Ampliaciones / (Reducciones)	Modificado	Devengado	Pagado	
II. Gasto Etiquetado (II=A+B+C+D)	0	0	0	0	0	0
A. Gobierno (A=a1+a2+a3+a4+a5+a6+a7+a8)	0	0	0	0	0	0
a1) Legislación	0	0	0	0	0	0
a2) Justicia	0	0	0	0	0	0
a3) Coordinación de la Política de Gobierno	0	0	0	0	0	0
a4) Relaciones Exteriores	0	0	0	0	0	0
a5) Asuntos Financieros y Hacendarios	0	0	0	0	0	0
a6) Seguridad Nacional	0	0	0	0	0	0
a7) Asuntos de Orden Público y de Seguridad Interior	0	0	0	0	0	0
a8) Otros Servicios Generales	0	0	0	0	0	0
B. Desarrollo Social (B=b1+b2+b3+b4+b5+b6+b7)	0	0	0	0	0	0
b1) Protección Ambiental	0	0	0	0	0	0
b2) Vivienda y Servicios a la Comunidad	0	0	0	0	0	0
b3) Salud	0	0	0	0	0	0
b4) Recreación, Cultura y Otras Manifestaciones Sociales	0	0	0	0	0	0
b5) Educación	0	0	0	0	0	0
b6) Protección Social	0	0	0	0	0	0
b7) Otros Asuntos Sociales	0	0	0	0	0	0
C. Desarrollo Económico (C=c1+c2+c3+c4+c5+c6+c7+c8+c9)	0	0	0	0	0	0
c1) Asuntos Económicos, Comerciales y Laborales en General	0	0	0	0	0	0
c2) Agropecuaria, Silvicultura, Pesca y Caza	0	0	0	0	0	0
c3) Combustibles y Energía	0	0	0	0	0	0
c4) Minería, Manufacturas y Construcción	0	0	0	0	0	0
c5) Transporte	0	0	0	0	0	0
c6) Comunicaciones	0	0	0	0	0	0
c7) Turismo	0	0	0	0	0	0
c8) Ciencia, Tecnología e Innovación	0	0	0	0	0	0
c9) Otras Industrias y Otros Asuntos Económicos	0	0	0	0	0	0
D. Otras No Clasificadas en Funciones Anteriores (D=d1+d2+d3+d4)	0	0	0	0	0	0
d1) Transacciones de la Deuda Pública / Costo Financiero de la Deuda	0	0	0	0	0	0
d2) Transferencias, Participaciones y Aportaciones entre Diferentes Niveles y Ordenes de Gobierno	0	0	0	0	0	0
d3) Saneamiento del Sistema Financiero	0	0	0	0	0	0
d4) Adeudos de Ejercicios Fiscales Anteriores	0	0	0	0	0	0

Cuenta Pública 2024 Estado Analítico del Ejercicio del Presupuesto de Egresos Detallado - LDF Clasificación Funcional (Finalidad y Función) Del 1 de enero al 31 de diciembre de 2024 (PESOS)						
Concepto	Egresos					Subejercicio
	Aprobado	Ampliaciones / (Reducciones)	Modificado	Devengado	Pagado	
III. Total de Egresos (III=I+II)	25,697,632	486,295	26,183,927	26,183,927	26,183,927	0



Cuenta Pública 2024						
Estado Analítico del Ejercicio del Presupuesto de Egresos Detallado - LDF						
Clasificación de Servicios Personales por Categoría						
Del 1 de enero al 31 de diciembre de 2024						
(PESOS)						
Concepto	Egresos					Subejercicio
	Aprobado	Ampliaciones/ (Reducciones)	Modificado	Devengado	Pagado	
I. Gasto No Etiquetado (I=A+B+C+D+E+F)	14,870,046	375,090	15,245,136	15,245,136	15,245,136	0
A. Personal Administrativo y de Servicio Público	14,870,046	375,090	15,245,136	15,245,136	15,245,136	0
B. Magisterio	0	0	0	0	0	0
C. Servicios de Salud (C=c1+c2)	0	0	0	0	0	0
c1) Personal Administrativo	0	0	0	0	0	0
c2) Personal Médico, Paramédico y afin	0	0	0	0	0	0
D. Seguridad Pública	0	0	0	0	0	0
E Gastos Asociados a la implementación de nuevas leyes federales o reformas a las mismas (E= e1+e2)	0	0	0	0	0	0
F. Sentencias laborales definitivas	0	0	0	0	0	0
II. Gasto Etiquetado (II=A+B+C+D+E+F)	0	0	0	0	0	0
A. Personal Administrativo y de Servicio Público	0	0	0	0	0	0
B. Magisterio	0	0	0	0	0	0
C. Servicios de Salud (C=c1+c2)	0	0	0	0	0	0
c1) Personal Administrativo	0	0	0	0	0	0
c2) Personal Médico, Paramédico y afin	0	0	0	0	0	0
D. Seguridad Pública	0	0	0	0	0	0
E Gastos Asociados a la implementación de nuevas leyes federales o reformas a las mismas (E= e1+e2)	0	0	0	0	0	0
F. Sentencias laborales definitivas	0	0	0	0	0	0
III. Total del Gasto en Servicios Personales (III=I+II)	14,870,046	375,090	15,245,136	15,245,136	15,245,136	0



Cuenta Pública 2024
Guía de Cumplimiento de la Ley de Disciplina Financiera de las Entidades Federativas y los Municipios
Del 1 de enero al 31 de diciembre de 2024
(PESOS)

Indicadores de Observancia	Implementación		Resultado		Fundamento (h)	Comentarios (i)	
	SI	NO	Monto o Valor (f)	Unidad (pesos/porcentaje) (g)			
	Mecanismo de Verificación (d)	Fecha Estimada de cumplimiento (e)					
INDICADORES PRESUPUESTARIOS							
A. INDICADORES CUANTITATIVOS							
1 Balance Presupuestario Sostenible (j) (j)							
a. Propuesto	X	Iniciativa de Ley de Ingresos y Proyecto de Presupuesto de Egresos		25,697,632	pesos	Art. 6 y 19 de la LDF ANTEPROYECTO	
b. Estimada/Aprobado	X	Ley de Ingresos y Presupuesto de Egresos		25,697,632	pesos	Art. 6 y 19 de la LDF AUTORIZADO EN EL PRESUPUESTO INICIAL 2024	
c. Devengado		Cuenta Pública / Formato 4 LDF	X	14/03/2025	26,183,927	pesos	Art. 6 y 19 de la LDF VER PAGINA DEL CONGRESO DEL ESTADO
2 Balance Presupuestario de Recursos Disponibles Sostenible (k) (k)							
a. Propuesto	X	Iniciativa de Ley de Ingresos y Proyecto de Presupuesto de Egresos		25,697,632	pesos	Art. 6 y 19 de la LDF CONAC CRITERIOS LDF	
b. Estimada/Aprobado	X	Ley de Ingresos y Presupuesto de Egresos		25,697,632	pesos	Art. 6 y 19 de la LDF CONAC CRITERIOS LDF	
c. Devengado		Cuenta Pública / Formato 4 LDF	X	14/03/2025	26,183,927	pesos	Art. 6 y 19 de la LDF CONAC CRITERIOS LDF
3 Financiamiento Neto dentro del Techo de Financiamiento Neto (l) (l)							
a. Propuesto		Iniciativa de Ley de Ingresos y Proyecto de Presupuesto de Egresos		0	pesos	Art. 6, 19 Y 46 de la LDF NO SE TIENE FINANCIAMIENTO	
b. Estimada		Ley de Ingresos y Presupuesto de Egresos		0	pesos	Art. 6, 19 Y 46 de la LDF CONAC CRITERIOS LDF	
c. Devengado		Cuenta Pública / Formato 4 LDF		0	pesos	Art. 6, 19 Y 46 de la LDF CONAC CRITERIOS LDF	
4 Recursos destinados a la atención de desastres naturales							
a. Asignación al fideicomiso para desastres naturales (m) (m)							



Cuenta Pública 2024
Guía de Cumplimiento de la Ley de Disciplina Financiera de las Entidades Federativas y los Municipios
Del 1 de enero al 31 de diciembre de 2024
(PESOS)

Indicadores de Observancia	Implementación		Resultado		Fundamento (h)	Comentarios (i)
	SI	NO	Monto o Valor (f)	Unidad (pesos/porcentaje) (g)		
	Mecanismo de Verificación (d)	Fecha Estimada de cumplimiento (e)				
a.1 Aprobado			0	pesos	Art. 9 de la LDF	NO SE TIENE FIDEICOMISOS PARA DESASTRES NATURALES
a.2 Pagado			0	pesos	Art. 9 de la LDF	NO SE TIENE FIDEICOMISOS PARA DESASTRES NATURALES
b. Aportación promedio realizada por la Entidad Federativa durante los 5 ejercicios previos, para infraestructura dañada por desastres naturales (n) (n)			0	pesos	Art. 9 de la LDF	NO SE TIENE FIDEICOMISOS PARA DESASTRES NATURALES
c. Saldo del fideicomiso para desastres naturales (o) (o)			0	pesos	Art. 9 de la LDF	NO SE TIENE FIDEICOMISOS PARA DESASTRES NATURALES
d. Costo promedio de los últimos 5 ejercicios de la reconstrucción de infraestructura dañada por desastres naturales (p) (p)			0	pesos	Art. 9 de la LDF	NO SE TIENE FIDEICOMISOS PARA DESASTRES NATURALES
5 Techo para servicios personales (q) (q)						
a. Asignación en el Presupuesto de Egresos	X		14,870,046	pesos	Art. 10 y 21 de la LDF	APROBADO EN EL PRESUPUESTO INICIAL
b. Devengado	X		15,245,136	pesos	Art. 13 fracc. V y 21 de la LDF	APROBADO CON ADECUACIONESL
6 Previsiones de gasto para compromisos de pago derivados de APPs (r) (r)						
a. Asignación en el Presupuesto de Egresos			0	pesos	Art. 11 y 21 de la LDF	NO SE TIENE PREVISIONES
7 Techo de ADEFAS para el ejercicio fiscal (s) (s)						
a. Propuesto			0	pesos	Art. 12 y 20 de la LDF	NO SE TIENE ADEFAS
b. Aprobado			0	pesos	Art. 12 y 20 de la LDF	NO SE TIENE ADEFAS
c. Devengado			0	pesos	Art. 12 y 20 de la LDF	NO SE TIENE ADEFAS
B. INDICADORES CUALITATIVOS						
1 Iniciativa de Ley de Ingresos y Proyecto de Presupuesto de Egresos						
a. Objetivos anuales, estrategias y metas para el ejercicio fiscal (t) (t)			0		Art. 5 y 18 de la LDF	VER PAGINA CONGRESO



Cuenta Pública 2024
Guía de Cumplimiento de la Ley de Disciplina Financiera de las Entidades Federativas y los Municipios
Del 1 de enero al 31 de diciembre de 2024
(PESOS)

Indicadores de Observancia	Implementación		Resultado		Fundamento (h)	Comentarios (i)
	SI	NO	Monto o Valor (f)	Unidad (pesos/porcentaje) (g)		
	Mecanismo de Verificación (d)	Fecha Estimada de cumplimiento (e)				
b. Proyecciones de ejercicios posteriores (u) (u)	Ingresos y Proyecto de Presupuesto de Egresos Iniciativa de Ley de Ingresos y Proyecto de Presupuesto de Egresos / Formatos 7 a) y b)		0		Art. 5 y 18 de la LDF	TABASCO.GOB.MX VER PAGINA CONGRESO TABASCO.GOB.MX
c. Descripción de riesgos relevantes y propuestas de acción para enfrentarlos (v) (v)	Ingresos y Proyecto de Presupuesto de Egresos Iniciativa de Ley de Ingresos y Proyecto de Presupuesto de Egresos / Formatos 7 c) y d)		0		Art. 5 y 18 de la LDF	VER PAGINA CONGRESO TABASCO.GOB.MX
d. Resultados de ejercicios fiscales anteriores y el ejercicio fiscal en cuestión (w) (w)	Ingresos y Proyecto de Presupuesto de Egresos Iniciativa de Ley de Ingresos y Proyecto de Presupuesto de Egresos / Formatos 7 c) y d)		0		Art. 5 y 18 de la LDF	VER PAGINA CONGRESO TABASCO.GOB.MX
e. Estudio actuarial de las pensiones de sus trabajadores (x) (x)	Proyecto de Presupuesto de Egresos / Formato 8		0		Art. 5 y 18 de la LDF	VER PAGINA CONGRESO TABASCO.GOB.MX
2 Balance Presupuestario de Recursos Disponibles, en caso de ser negativo						
a. Razones excepcionales que justifican el Balance Presupuestario de Recursos Disponibles negativo (y) (y)	Iniciativa de Ley de Ingresos o Proyecto de Presupuesto de Egresos		0		Art. 6 y 19 de la LDF	NO SE TIENE RECURSOS DISPONIBLES EN NEGATIVO
b. Fuente de recursos para cubrir el Balance Presupuestario de Recursos Disponibles negativo (z) (z)	Iniciativa de Ley de Ingresos o Proyecto de Presupuesto de Egresos		0		Art. 6 y 19 de la LDF	NO SE TIENE RECURSOS DISPONIBLES EN NEGATIVO
c. Número de ejercicios fiscales y acciones necesarias para cubrir el Balance Presupuestario de Recursos Disponibles negativo (aa) (aa)	Iniciativa de Ley de Ingresos o Proyecto de Presupuesto de Egresos		0		Art. 6 y 19 de la LDF	NO SE TIENE RECURSOS DISPONIBLES EN NEGATIVO
d. Informes Trimestrales sobre el avance de las acciones para recuperar el Balance	Reporte Trim. y		0		Art. 6 y 19 de la LDF	NO SE TIENE RECURSOS




Cuenta Pública 2024
Guía de Cumplimiento de la Ley de Disciplina Financiera de las Entidades Federativas y los Municipios
Del 1 de enero al 31 de diciembre de 2024
(PESOS)

Indicadores de Observancia	Implementación		Resultado		Fundamento (h)	Comentarios (i)
	SI	NO	Monto o Valor (f)	Unidad (pesos/porcentaje) (g)		
	Mecanismo de Verificación (d)	Fecha Estimada de cumplimiento (e)				
Presupuestario de Recursos Disponibles (bb) (bb)	Cuenta Pública					DISPONIBLES EN NEGATIVO
3 Servicios Personales						
a. Remuneraciones de los servidores públicos (cc)	Proyecto de Presupuesto		0		Art. 10 y 21 de la LDF	VER PAGINA CONGRESO TABASCO.GOB.MX
b. Previsiones salariales y económicas para cubrir incrementos salariales, creación de plazas y otros (dd) (dd)	Proyecto de Presupuesto		0		Art. 10 y 21 de la LDF	VER PAGINA CONGRESO TABASCO.GOB.MX
INDICADORES DEL EJERCICIO PRESUPUESTARIO						
A. INDICADORES CUANTITATIVOS						
1 Ingresos Excedentes derivados de Ingresos de Libre Disposición						
a. Monto de Ingresos Excedentes derivados de ILD (ee) (ee)	Cuenta Pública / Formato 5		0	pesos	Art. 14 y 21 de la LDF	NO SE TIENE MONTOS EXCEDENTES
b. Monto de Ingresos Excedentes derivados de ILD destinados al fin del A.14, fracción I de la LDF (ff) (ff)	Cuenta Pública		0	pesos	Art. 14 y 21 de la LDF	VER PAGINA CONGRESO TABASCO.GOB.MX
c. Monto de Ingresos Excedentes derivados de ILD destinados al fin del A.14, fracción II, a) de la LDF (gg) (gg)	Cuenta Pública		0	pesos	Art. 14 y 21 de la LDF	VER PAGINA CONGRESO TABASCO.GOB.MX
d. Monto de Ingresos Excedentes derivados de ILD destinados al fin del A.14, fracción II, b) de la LDF (hh) (hh)	Cuenta Pública		0	pesos	Art. 14 y 21 de la LDF	VER PAGINA CONGRESO TABASCO.GOB.MX
e. Monto de Ingresos Excedentes derivados de ILD destinados al fin del artículo noveno transitorio de la LDF (ii) (ii)			0	pesos	Art. Noveno Transitorio de la LDF	VER PAGINA CONGRESO TABASCO.GOB.MX
f. Monto de Ingresos Excedentes derivados de ILD destinados al fin señalado por el Artículo 14, párrafo segundo y en el artículo 21 y Noveno Transitorio de la LDF (jj) (hh)	Cuenta Pública		0		Art. 14 y 21 de la LDF	VER PAGINA CONGRESO TABASCO.GOB.MX
g. Monto de Ingresos Excedentes derivados de ILD en un nivel de endeudamiento sostenible de acuerdo al Sistema de Alertas hasta por el 5% de los recursos para cubrir el Gasto Corriente (kk) (ii)			0		Art. 14 y 21 de la LDF	VER PAGINA CONGRESO TABASCO.GOB.MX
B. INDICADORES CUALITATIVOS						
1 Análisis Costo-Beneficio para programas o proyectos de inversión mayores a 10 millones de UDIS (ll) (jj)	Página de internet de la Secretaría de Finanzas o Tesorería Municipal		0		Art. 13 frac. III y 21 de la LDF	NO SE TIENE COSTO-BENEFICIO
2 Análisis de conveniencia y análisis de transferencia de riesgos de los proyectos APPs (mm) (kk)	Página de internet de la Secretaría de Finanzas o Tesorería Municipal		0		Art. 13 frac. III y 21 de la LDF	NO SE TIENE COSTO-BENEFICIO
3 Identificación de población objetivo, destino y temporalidad de subsidios (nn)	Página de internet		0		Art. 13 frac. VII y 21 de	NO SE TIENE COSTO-


Cuenta Pública 2024
Guía de Cumplimiento de la Ley de Disciplina Financiera de las Entidades Federativas y los Municipios
Del 1 de enero al 31 de diciembre de 2024
(PESOS)

Indicadores de Observancia	Implementación		Resultado		Fundamento (h)	Comentarios (i)
	SI	NO	Monto o Valor (f)	Unidad (pesos/porcentaje) (g)		
	Mecanismo de Verificación (d)	Fecha Estimada de cumplimiento (e)				
(II) INDICADORES DE DEUDA PÚBLICA A. INDICADORES CUANTITATIVOS 1 Obligaciones a Corto Plazo a. Límite de Obligaciones a Corto Plazo (oo) (mm) b. Obligaciones a Corto Plazo (pp) (nn)	de la Secretaría de Finanzas o Tesorería Municipal		0	pesos	la LDF Art. 30 frac. I de la LDF	BENEFICIO NO SE TIENE OBLIGACIONES A CORTO PLAZO
			0	pesos	Art. 30 frac. I de la LDF	NO SE TIENE OBLIGACIONES A CORTO PLAZO



Cuenta Pública 2024
Relación de Bienes Muebles que Componen el Patrimonio
Del 1 de enero al 31 de diciembre de 2024

Código	Descripción del Bien Mueble	Valor en Libros
511	Muebles de Oficina y Estantería	89,271
515	Equipo de Cómputo y de Tecnologías de la Información	387,035
519	Otros Mobiliarios y Equipos de Administración	262,853
523	Cámaras Fotográficas y de Video	43,848
541	Automóviles y Camiones	953,816
566	Equipos de Generación Eléctrica, Aparatos y Accesorios Eléctricos	3,951
TOTAL		1,740,774





Cuenta Pública 2024
Relación de Bienes Inmuebles que Componen el Patrimonio
Del 1 de enero al 31 de diciembre de 2024

Código	Descripción del Bien Inmueble	Valor en Libro
XXX	No se cuenta con Bienes Inmuebles	0
	TOTAL	0

[Handwritten signature]



Cuenta Pública 2024 Relación de Cuentas Bancarias Productivas Específicas Del 1 de enero al 31 de diciembre de 2024		
Fondo, Programa o Convenio	Datos de la Cuenta Bancaria	
	Institución Bancaria	Número de Cuenta
EL INSTITUTO PARA EL FOMENTO DE LAS ARTESANIAS DE TABASCO AL 31 DE DICIEMBRE 2024, NO TIENE CUENTAS BANCARIAS PRODUCTIVAS	NO TIENE CUENTA BANCARIAS PRODUCTIVAS	0

[Handwritten signature]

Relación de esquemas bursátiles y de coberturas financieras

El Instituto para el Fomento de las Artesanías de Tabasco al 31 de Diciembre 2024, no tiene relacion de esquemas bursatiles y coberturas Financieras



INSTITUTO PARA EL FOMENTO DE LAS ARTESANÍAS DE TABASCO
Información Adicional que dispongan otras leyes

El Instituto para el Fomento de las Artesanías de Tabasco al 31 de Diciembre 2024, no tiene información adicional que dispongan otras leyes.



TABASCO