



TABASCO

CUENTA PÚBLICA 2025

**INSTITUTO PARA EL FOMENTO DE LAS ARTESANIAS
DE TABASCO**

ÍNDICE

Instituto Para el Fomento de las Artesanías de Tabasco

Introducción	1
Información Contable	
Estado de Actividades	2
Estado de Situación Financiera	3
Estado de Variación en la Hacienda Pública	4
Estado de Flujo de Efectivo	5
Estado Analítico del Activo	6
Estado Analítico de la Deuda y Otros Pasivos	7
Estado de Cambios en la Situación Financiera	8
Informe de Pasivos Contingentes	9
Notas a los Estados Financieros	10
Información Presupuestaria	
Estado Analítico de Ingresos	29
Estado Analítico del Ejercicio Presupuesto de Egresos por Clasificación por Objeto del Gasto (Capítulo y Concepto)	30
Estado Analítico del Ejercicio Presupuesto de Egresos por Clasificación Administrativa	33
Estado Analítico del Ejercicio del Presupuesto de Egresos (Clasificación Administrativa (adva2))	34
Estado Analítico del Ejercicio del Presupuesto de Egresos (Clasificación Administrativa (adva3))	35
Estado Analítico del Ejercicio del Presupuesto de Egresos por Clasificación Funcional (Finalidad y Función)	36
Estado Analítico del Ejercicio Presupuesto de Egresos por Clasificación Económica (por Tipo de Gasto)	37
Endeudamiento Neto	38
Intereses de la Deuda	39
Indicadores de Postura Fiscal	40

Información Programática


Gasto por Categoría Programática	41
Programas y Proyectos de Inversión	42
Indicadores para Resultados	43

Información Adicional LDF

Estado de Situación Financiera Detallado	44
Informe Analítico de la Deuda Pública y Otros Pasivos	46
Informe Analítico de Obligaciones Diferentes de Financiamientos	47
Balance Presupuestario	48
Estado Analítico de Ingresos Detallado	50
Estado Analítico del Ejercicio del Presupuesto de Egresos Detallado (Clasificación por Objeto del Gasto)	52
Estado Analítico del Ejercicio del Presupuesto de Egresos Detallado (Clasificación Administrativa)	57
Estado Analítico del Ejercicio del Presupuesto de Egresos Detallado (Clasificación Funcional)	58
Estado Analítico del Ejercicio del Presupuesto de Egresos Detallado (Clasificación de Servicios Personales por Categoría)	61
Guía de Cumplimiento de la Ley de Disciplina Financiera de las Entidades Federativas y los Municipios	62

Anexos

Relación de Bienes Muebles que Componen el Patrimonio del Ente Público	67
Relación de Bienes Inmuebles que Componen el Patrimonio del Ente Público	68
Relación de Cuentas Bancarias Productivas y Específicas	69
Relación de Esquemas Bursátiles y de Cobertura Financiera	70
Información Adicional que Dispongan otras Leyes	71



Introducción

Mediante acuerdo publicado en el Periódico Oficial número 5958 suplemento B de fecha 13 de octubre de 1999, se crea el Instituto de las Artesanías del Estado de Tabasco, como órgano desconcentrado de la Secretaría de Fomento Económico. En el rubro de desarrollo económico establece el objetivo de fomentar, desarrollar y preservar la actividad artesanal, considerada como patrimonio cultural, respetando los usos y costumbres de las comunidades, ello implica el fortalecimiento de los mecanismos institucionales para impulsar la producción y comercialización del sector artesanal, capacitación y especialización a los artesanos mediante la creación de la Escuela Estatal de Artesanías, aspectos que requieren de una atención especializada, para lograr el rescate y fortalecimiento del sector artesanal.

Que al considerarse el sector artesanal una área estratégica para el desarrollo del estado, es necesario proteger el interés común de los habitantes del estado, salvaguardando las manifestaciones artesanales y por consiguiente su identidad; se considera necesario transformar el Instituto para el Fomento de las Artesanías de Tabasco, en un organismo descentralizado, con personalidad jurídica y patrimonio propio, a fin de que sea capaz de realizar las acciones necesarias para rescatar y promover al sector.

INSTITUTO PARA EL FOMENTO DE LAS ARTESANÍAS DE TABASCO

CUENTA PÚBLICA

2025



Cuenta Pública 2025
Estado de Actividades
Del 1 de enero al 31 de diciembre de 2025

INGRESOS Y OTROS BENEFICIOS	2025	2024	GASTOS Y OTRAS PÉRDIDAS	2025	2024
Ingresos de Gestión	5,053,978	4,376,327	Gastos de Funcionamiento	26,267,109	24,357,798
Impuestos	0	0	Servicios Personales	15,196,746	15,245,136
Cuotas y Aportaciones de Seguridad Social	0	0	Materiales y Suministros	5,325,046	4,026,650
Contribuciones de Mejoras	0	0	Servicios Generales	5,745,317	5,086,012
Derechos	0	0	Transferencias, Asignaciones, Subsidios y Otras Ayudas	239,380	205,000
Productos	1,707	1,882	Transferencias Internas y Asignaciones al Sector Público	0	0
Aprovechamientos	761,956	4,063,980	Transferencias al Resto del Sector Público	0	0
Ingresos por Venta de Bienes y Prestación de Servicios	4,290,315	310,465	Subsidios y Subvenciones	0	0
Participaciones, Aportaciones, Convenios, Incentivos Derivados de la Colaboración Fiscal, Fondos Distintos de Aportaciones, Transferencias, Asignaciones, Subsidios y Subvenciones, y Pensiones y Jubilaciones	20,855,748	22,005,921	Ayudas Sociales	239,380	205,000
Participaciones, Aportaciones, Convenios, Incentivos Derivados de la Colaboración Fiscal y Fondos Distintos de Aportaciones	20,855,748	20,205,972	Pensiones y Jubilaciones	0	0
Transferencias, Asignaciones, Subsidios y Subvenciones, y Pensiones y Jubilaciones	0	1,799,949	Transferencias a Fideicomisos, Mandatos y Contratos Análogos	0	0
Otros Ingresos y Beneficios	29,114	82,842	Transferencias a la Seguridad Social	0	0
Ingresos Financieros	0	0	Donativos	0	0
Incremento por Variación de Inventarios	0	0	Transferencias al Exterior	0	0
Disminución del Exceso de Estimaciones por Pérdida o Deterioro u Obsolescencia	0	0	Participaciones y Aportaciones	0	0
Disminución del Exceso de Provisiones	0	0	Participaciones	0	0
Otros Ingresos y Beneficios Varios	29,114	82,842	Aportaciones	0	0
Total de Ingresos y Otros Beneficios	25,938,840	26,465,090	Convenios	0	0
			Intereses, Comisiones y Otros Gastos de la Deuda Pública	0	0
			Intereses de la Deuda Pública	0	0
			Comisiones de la Deuda Pública	0	0
			Gastos de la Deuda Pública	0	0
			Costo por Coberturas	0	0
			Apoyos Financieros	0	0
			Otros Gastos y Pérdidas Extraordinarias	451,397	949,878
			Estimaciones, Depreciaciones, Deterioros, Obsolescencia y Amortizaciones	449,897	497,149
			Provisiones	0	0
			Disminución de Inventarios	0	452,729
			Aumento por Insuficiencia de Estimaciones por Pérdida o Deterioro u Obsolescencia	0	0
			Aumento por Insuficiencia de Provisiones	0	0
			Otros Gastos	1,500	0
			Inversión Pública	0	1,799,949
			Inversión Pública no Capitalizable	0	1,799,949
			Total de Gastos y Otras Pérdidas	26,957,886	27,312,625
			Resultados del Ejercicio (Ahorro/Desahorro)	-1,019,046	-847,535


Bajo protesta de decir verdad declaramos que los Estados Financieros y sus Notas son razonablemente correctos y son responsabilidad del emisor.

VIANEY RODRÍGUEZ TORRES
DIRECTORA GENERAL

GRICELDA DÍAZ RODRÍGUEZ
DIRECTORA ADMINISTRATIVA

Cuenta Pública 2025					
Estado de Situación Financiera					
Al 31 de diciembre de 2025					
ACTIVO	2025	2024	PASIVO	2025	2024
Activo Circulante			Pasivo Circulante		
Efectivo y Equivalentes	1,150,086	4,780,450	Cuentas por Pagar a Corto Plazo	554,386	1,600
Derechos a Recibir Efectivo o Equivalentes	1,115,693	485,100	Documentos por Pagar a Corto Plazo	0	595,823
Derechos a Recibir Bienes o Servicios	0	0	Perción a Corto Plazo de la Deuda Pública a Largo Plazo	0	0
Inventarios	1,968,597	912,608	Títulos y Valores a Corto Plazo	0	0
Almacenes	20,343	52,894	Pasivos Diferidos a Corto Plazo	0	0
Estimación por Pérdida o Deterioro de Activos Circulantes	0	0	Fondos y Bienes de Terceros en Garantía y/o Administración a Corto Plazo	0	360,174
Otros Activos Circulantes	0	0	Provisiones a Corto Plazo	0	0
Total de Activos Circulantes	4,254,719	6,231,052	Otros Pasivos a Corto Plazo	0	4,464
Activo No Circulante			Total de Pasivos Circulantes	554,386	962,061
Inversiones Financieras a Largo Plazo	0	0	Pasivo No Circulantes		
Derechos a Recibir Efectivo o Equivalentes a Largo Plazo	0	0	Cuentas por Pagar a Largo Plazo	0	0
Bienes Inmuebles, Infraestructura y Construcciones en Proceso	0	0	Documentos por Pagar a Largo Plazo	0	0
Bienes Muebles	2,740,253	1,740,774	Deuda Pública a Largo Plazo	0	0
Activos Intangibles	0	0	Pasivos Diferidos a Largo Plazo	0	0
Depreciación, Deterioro y Amortización Acumulada de Bienes	-1,702,116	-1,252,218	Fondos y Bienes de Terceros en Garantía y/o en Administración a Largo Plazo	0	0
Activos Diferidos	0	0	Provisiones a Largo Plazo	0	0
Estimación por Pérdida o Deterioro de Activos no Circulantes	0	0	Total de Pasivos No Circulantes	0	0
Otros Activos no Circulantes	0	0	Total del Pasivo	554,386	962,061
Total de Activos No Circulantes	1,038,137	488,556	HACIENDA PÚBLICA/PATRIMONIO		
Total del Activo	5,292,856	6,719,608	Hacienda Pública/Patrimonio Contribuido	108,216,816	108,216,816
			Apertaciones	108,216,816	108,216,816
			Donaciones de Capital	0	0
			Actualización de Hacienda Pública/ Patrimonio	0	0
			Hacienda Pública/Patrimonio Generado	-103,478,346	-102,459,269
			Resultados del Ejercicio (Ahorro / Desahorro)	-1,019,046	-847,535
			Resultados de Ejercicios Anteriores	-99,996,641	-102,251,734
			Revalúos	623,000	623,000
			Reservas	0	0
			Rectificaciones de Resultados de Ejercicios Anteriores	-3,085,659	17,000
			Exceso o Insuficiencia en la Actualización de la Hacienda Pública/Patrimonio	0	0
			Resultado por Posición Monetaria	0	0
			Resultado por Tenencia de Activos no Monetarios	0	0
			Total Hacienda Pública/ Patrimonio	4,738,470	5,757,547
			Total del Pasivo y Hacienda Pública / Patrimonio	5,292,856	6,719,608

Bajo protesta de decir verdad declaramos que los Estados Financieros y sus Notas son razonablemente correctos y son responsabilidad del emisor.


VIANEY RODRIGUEZ TORRES
DIRECTORA GENERAL


GRICELDA DÍAZ RODRIGUEZ
DIRECTORA ADMINISTRATIVA



Cuenta Pública 2025					
Estado de Variación en la Hacienda Pública					
Del 1 de enero al 31 de diciembre de 2025					
Concepto	Hacienda Pública/Patrimonio Contribuido	Hacienda Pública/Patrimonio Generado de Ejercicios Anteriores	Hacienda Pública/Patrimonio Generado del Ejercicio	Exceso o Insuficiencia en la Actualización de la Hacienda Pública / Patrimonio	Total
Hacienda Pública/Patrimonio Contribuido Neto de 2024	108,216,816	0	0	0	108,216,816
Aportaciones	108,216,816	0	0	0	108,216,816
Donaciones de Capital	0	0	0	0	0
Actualización de la Hacienda Pública/Patrimonio	0	0	0	0	0
Hacienda Pública/Patrimonio Generado Neto de 2024	0	-101,611,734	-847,535	0	-102,459,269
Resultados del Ejercicio (Ahorro/Desahorro)	0	0	-847,535	0	-847,535
Resultados de Ejercicios Anteriores	0	-102,251,734	0	0	-102,251,734
Revalúos	0	623,000	0	0	623,000
Reservas	0	0	0	0	0
Rectificaciones de Resultados de Ejercicios Anteriores	0	17,000	0	0	17,000
Exceso o Insuficiencia en la Actualización de la Hacienda Pública / Patrimonio Neto de 2024	0	0	0	0	0
Resultados por Posición Monetaria	0	0	0	0	0
Resultados por Tenencia de Activos no Monetarios	0	0	0	0	0
Hacienda Pública/Patrimonio Neto Final de 2024	108,216,816	-101,611,734	-847,535	0	5,757,547
Cambios en la Hacienda Pública/Patrimonio Contribuido Neto de 2025	0	0	0	0	0
Aportaciones	0	0	0	0	0
Donaciones de Capital	0	0	0	0	0
Actualización de la Hacienda Pública/Patrimonio	0	0	0	0	0
Variaciones de la Hacienda Pública/Patrimonio Generado Neto de 2025	0	2,255,093	-3,274,170	0	-1,019,077
Resultados del Ejercicio (Ahorro/Desahorro)	0	0	-1,019,046	0	-1,019,046
Resultados de Ejercicios Anteriores	0	2,255,093	847,535	0	3,102,628
Revalúos	0	0	0	0	0
Reservas	0	0	0	0	0
Rectificaciones de Resultados de Ejercicios Anteriores	0	0	-3,102,659	0	-3,102,659
Cambios en el Exceso o Insuficiencia en la Actualización de la Hacienda Pública / Patrimonio Neto de 2025	0	0	0	0	0
Resultado por Posición Monetaria	0	0	0	0	0
Resultado por Tenencia de Activos no Monetarios	0	0	0	0	0
Hacienda Pública / Patrimonio Neto Final de 2025	108,216,816	-99,356,641	-4,121,705	0	4,738,470

Bajo protesta de decir verdad declaramos que los Estados Financieros y sus Notas son razonablemente correctos y son responsabilidad del emisor.

VIANEY RODRIGUEZ TORRES
DIRECTORA GENERAL

GRICELDA DÍAZ RODRIGUEZ
DIRECTORA ADMINISTRATIVA



Cuenta Pública 2025					
Estado de Flujos de Efectivo					
Del 1 de enero al 31 de diciembre de 2025					
Concepto	2025	2024	Concepto	2025	2024
Flujos de Efectivo de las Actividades de Operación			Flujos de Efectivo de las Actividades de Inversión		
Origen	25,938,840	26,465,090	Origen	482,448	1,549,262
Impuestos	0	0	Bienes Inmuebles, Infraestructura y Construcciones en Proceso	0	0
Cuotas y Aportaciones de Seguridad Social	0	0	Bienes Muebles	0	72,000
Contribuciones de Mejoras	0	0	Otros Orígenes de Inversión	482,448	1,477,262
Derechos	0	0	Aplicación	2,686,061	0
Productos	1,707	1,882	Bienes Inmuebles, Infraestructura y Construcciones en Proceso	0	0
Aprovechamientos	761,956	4,063,980	Bienes Muebles	999,479	0
Ingresos por Venta de Bienes y Prestación de Servicios	4,290,315	310,465	Otras Aplicaciones de Inversión	1,686,582	0
Participaciones, Aportaciones, Convenios, Incentivos Derivados de la Colaboración Fiscal y Fondos Distintos de Aportaciones	20,855,748	20,205,972	Flujos Netos de Efectivo de las Actividades de Inversión	-2,203,613	1,549,262
Transferencias, Asignaciones, Subsidios y Subvenciones, y Pensiones y Jubilaciones	0	1,799,949	Flujo de Efectivo de las Actividades de Financiamiento		
Otros Orígenes de Operación	29,114	82,842	Origen	0	0
Aplicación	26,957,886	27,312,625	Endeudamiento Neto	0	0
Servicios Personales	15,196,746	15,245,136	Interno	0	0
Materiales y Suministros	5,325,046	4,026,650	Externo	0	0
Servicios Generales	5,745,317	5,086,012	Otros Orígenes de Financiamiento	0	0
Transferencias Internas y Asignaciones al Sector Público	0	0	Aplicación	407,705	0
Transferencias al resto del Sector Público	0	0	Servicios de la Deuda	0	0
Subsidios y Subvenciones	0	0	Interno	0	0
Ayudas Sociales	239,380	205,000	Externo	0	0
Pensiones y Jubilaciones	0	0	Otras Aplicaciones de Financiamiento	407,705	0
Transferencias a Fideicomisos, Mandatos y Contratos Análogos	0	0	Flujos Netos de Efectivo por Actividades de Financiamiento	-407,705	0
Transferencias a la Seguridad Social	0	0	Incremento/Disminución Neta en el Efectivo y Equivalentes al Efectivo	-3,630,364	701,727
Donativos	0	0	Efectivo y Equivalentes al Efectivo al Inicio del Ejercicio	4,780,450	4,078,723
Transferencias al Exterior	0	0	Efectivo y Equivalentes al Efectivo al Final del Ejercicio	1,150,086	4,780,450
Participaciones	0	0			
Aportaciones	0	0			
Convenios	0	0			
Otras Aplicaciones de Operación	451,397	2,749,827			
Flujos Netos de Efectivo por Actividades de Operación	-1,019,046	-847,535			

Bajo protesta de decir verdad declaramos que los Estados Financieros y sus Notas son razonablemente correctos y son responsabilidad del emisor.

VIANEY RODRIGUEZ TORRES
DIRECTORA GENERAL

GRICELDA DÍAZ RODRIGUEZ
DIRECTORA ADMINISTRATIVA

Cuenta Pública 2025					
Estado Analítico del Activo					
Del 1 de enero al 31 de diciembre de 2025					
Concepto	Saldo Inicial 1	Cargos del Periodo 2	Abonos del Periodo 3	Saldo Final 4=1+2-3	Variación del Periodo 4-1
ACTIVO	6,719,608	74,375,356	75,802,108	5,292,856	-1,426,752
Activo Circulante	6,231,052	73,375,877	75,352,210	4,254,719	-1,976,333
Efectivo y Equivalentes	4,780,450	36,419,544	40,049,908	1,150,086	-3,630,364
Derechos a Recibir Efectivo o Equivalentes	485,100	27,304,321	26,673,728	1,115,693	630,593
Derechos a Recibir Bienes o Servicios	0	0	0	0	0
Inventarios	912,608	7,768,819	6,712,830	1,968,597	1,055,989
Almacenes	52,894	1,883,193	1,915,744	20,343	-32,551
Estimación por Pérdida o Deterioro de Activos Circulantes	0	0	0	0	0
Otros Activos Circulantes	0	0	0	0	0
Activo No Circulante	488,556	999,479	449,898	1,038,137	549,581
Inversiones Financieras a Largo Plazo	0	0	0	0	0
Derechos a Recibir Efectivo o Equivalentes a Largo Plazo	0	0	0	0	0
Bienes Inmuebles, Infraestructura y Construcciones en Proceso	0	0	0	0	0
Bienes Muebles	1,740,774	999,479	0	2,740,253	999,479
Activos Intangibles	0	0	0	0	0
Depreciación, Deterioro y Amortización Acumulada de Bienes	-1,252,218	0	449,898	-1,702,116	-449,898
Activos Diferidos	0	0	0	0	0
Estimación por Pérdida o Deterioro de Activos no Circulantes	0	0	0	0	0
Circulantes	0	0	0	0	0
Otros Activos no Circulantes	0	0	0	0	0

Bajo protesta de decir verdad declaramos que los Estados Financieros y sus Notas son razonablemente correctos y son responsabilidad del emisor.


VIANEY RODRIGUEZ TORRES
DIRECTORA GENERAL


GRICELDA DIAZ RODRIGUEZ
DIRECTORA ADMINISTRATIVA

CONTABLE



Cuenta Pública 2025				
Estado Analítico de la Deuda y Otros Pasivos				
Del 1 de enero al 31 de diciembre de 2025				
Denominación de las Deudas	Moneda de Contratación	Institución o País Acreedor	Saldo Inicial del Periodo	Saldo Final del Periodo
DEUDA PÚBLICA				
Corto Plazo				
Deuda Interna			0	0
Instituciones de Crédito			0	0
Títulos y Valores			0	0
Arrendamientos Financieros			0	0
Deuda Externa			0	0
Organismos Financieros Internacionales			0	0
Deuda Bilateral			0	0
Títulos y Valores			0	0
Arrendamientos Financieros			0	0
Subtotal a Corto Plazo			0	0
Largo Plazo				
Deuda Interna			0	0
Instituciones de Crédito			0	0
Títulos y Valores			0	0
Arrendamientos Financieros			0	0
Deuda Externa			0	0
Organismos Financieros Internacionales			0	0
Deuda Bilateral			0	0
Títulos y Valores			0	0
Arrendamientos Financieros			0	0
Subtotal a Largo Plazo			0	0
Otros Pasivos			962,061	554,386
Total Deuda y Otros Pasivos			962,061	554,386

Bajo protesta de decir verdad declaramos que los Estados Financieros y sus Notas son razonablemente correctos y son responsabilidad del emisor.


VIANEY RODRIGUEZ TORRES
DIRECTORA GENERAL

GRICELDA DÍAZ RODRIGUEZ
DIRECTORA ADMINISTRATIVA

CONTABLE

Cuenta Pública 2025					
Estado de Cambios en la Situación Financiera					
Del 1 de enero al 31 de diciembre de 2025					
	Origen	Aplicación		Origen	Aplicación
ACTIVO	4,112,813	2,686,061	PASIVO	552,786	960,461
Activo Circulante	3,662,915	1,686,582	Pasivo Circulante	552,786	960,461
Efectivo y Equivalentes	3,630,364	0	Cuentas por Pagar a Corto Plazo	552,786	0
Derechos a Recibir Efectivo o Equivalentes	0	630,593	Documentos por Pagar a Corto Plazo	0	595,823
Derechos a Recibir Bienes o Servicios	0	0	Porción a Corto Plazo de la Deuda Pública a Largo Plazo	0	0
Inventarios	0	1,055,989	Títulos y Valores a Corto Plazo	0	0
Almacenes	32,551	0	Pasivos Diferidos a Corto Plazo	0	0
Estimación por Pérdida o Deterioro de Activos Circulantes	0	0	Fondos y Bienes de Terceros en Garantía y/o Administración a Corto Plazo	0	360,174
Otros Activos Circulantes	0	0	Provisiones a Corto Plazo	0	0
Activo No Circulante	449,898	999,479	Otros Pasivos a Corto Plazo	0	4,464
Inversiones Financieras a Largo Plazo	0	0	Pasivo No Circulante	0	0
Derechos a Recibir Efectivo o Equivalentes a Largo Plazo	0	0	Cuentas por Pagar a Largo Plazo	0	0
Bienes Inmuebles, Infraestructura y Construcciones en Proceso	0	0	Documentos por Pagar a Largo Plazo	0	0
Bienes Muebles	0	999,479	Deuda Pública a Largo Plazo	0	0
Activos Intangibles	0	0	Pasivos Diferidos a Largo Plazo	0	0
Depreciación, Deterioro y Amortización Acumulada de Bienes	449,898	0	Fondos y Bienes de Terceros en Garantía y/o en Administración a Largo Plazo	0	0
Activos Diferidos	0	0	Provisiones a Largo Plazo	0	0
Estimación por Pérdida o Deterioro de Activos no Circulantes	0	0	HACIENDA PÚBLICA/PATRIMONIO	2,255,093	3,274,170
Otros activos no Circulantes	0	0	Hacienda Pública/Patrimonio Contribuido	0	0
			Aportaciones	0	0
			Donaciones de Capital	0	0
			Actualización de la Hacienda Pública / Patrimonio	0	0
			Hacienda Pública / Patrimonio Generado	2,255,093	3,274,170
			Resultados del Ejercicio (Ahorro / Desahorro)	0	171,511
			Resultados de Ejercicios Anteriores	2,255,093	0
			Revalúos	0	0
			Reservas	0	0
			Rectificaciones de Resultados de Ejercicios Anteriores	0	3,102,659
			Exceso o Insuficiencia en la Actualización de la Hacienda Pública/Patrimonio	0	0
			Resultado por Posición Monetaria	0	0
			Resultado Por Tenencia de Activos no Monetarios	0	0

Bajo protesta de decir verdad declaramos que los Estados Financieros y sus Notas son razonablemente correctos y son responsabilidad del emisor.


VIANEY RODRÍGUEZ TORRES
DIRECTORA GENERAL


GRICELDA DÍAZ RODRÍGUEZ
DIRECTORA ADMINISTRATIVA

INFORME DE PASIVOS CONTINGENTES

En cumplimiento a lo dispuesto por los artículos 46, fracción I, inciso d y 52 de la Ley General de Contabilidad Gubernamental, en relación al informe sobre pasivos contingentes, establece que:

Un pasivo contingente es una obligación posible, surgida a raíz de sucesos pasados, cuya existencia ha de ser confirmada solo por la ocurrencia, o en su caso, por la no ocurrencia, de uno o más eventos inciertos en el futuro, que no están enteramente bajo control de la entidad, o bien:


- i. No es probable que la entidad tenga que satisfacerla.
- ii. El importe de la obligación no pueda ser medido con la suficiente fiabilidad.

El saldo reflejado en el registro de pasivos contingentes es de : \$ 4,105,398.47

CUENTA CONTABLE	Nº. EXPEDIENTE	DEMANDANTE	ASUNTO	FECHA DE INICIO	MONTO	OBSERVACIONES
74100-152801-02025-00001	842/2010	MATEO RUIZ	JUICIO LABORAL	25/10/2010	\$ 3,982,262.57	SENTENCIA FIRME DEL TRIBUNAL COLEGIADO EL 31 DE ENERO DE 2019 PARA REINSTALACION Y PAGO DE TODAS SUS PRESTACIONES. ULTIMA ACTUALIZACION EL OCTUBRE 2024..
74100-152801-02025-00002	790/2010	DULCE MARIA DE GUADALUPE SANCHEZ PEREZ	JUICIO LABORAL	14/09/2010	\$ 8,135.90	NINGUNO
74100-152801-02025-00003	167/2003	NICODEMUS RENDON ALARCON	JUICIO LABORAL	03/10/2003	\$ 115,000.00	NINGUNO
TOTAL					\$ 4,105,398.47	

Bajo protesta de decir verdad declaramos que los Estados Financieros y sus Notas son razonablemente correctos y son responsabilidad del emisor.


VIANEY RODRÍGUEZ TORRES
DIRECTORA GENERAL


GRICELDA DÍAZ RODRÍGUEZ
DIRECTORA ADMINISTRATIVA

CONTABLE

NOTAS A LOS ESTADOS FINANCIEROS

a) NOTAS DE GESTIÓN ADMINISTRATIVA

1. Autorización e Historia

EL INSTITUTO PARA EL FOMENTO DE LAS ARTESANIAS DE TABASCO, se encuentra dado de alta fiscalmente ante la Secretaría de Hacienda y Crédito Público desde el 1º de Enero de mil novecientos ochenta y cinco, como persona moral sin fines de lucros. Su estructura Organizacional, Administrativa y Operativa, está conformado en base a lo señalado en el Art. 115 de la Constitución Política de los Estados Unidos Mexicanos y la Ley Orgánica de los Municipios del Estado de Tabasco. EL INSTITUTO PARA EL FOMENTO DE LAS ARTESANIAS DE TABASCO, está investido de personalidad jurídica, es autónomo en lo concerniente a su régimen interior, sin menoscabo de su libertad, está obligado a la observancia de la Constitución Política del Estado Libre y Soberano de Tabasco, las leyes que de ellas emanen y de su propia reglamentación, así mismo, de los Tratados Internacionales ratificados por México.

2. Panorama Económico y Financiero

La sexagésima segunda Legislatura al Honorable Congreso del Estado Libre y Soberano de Tabasco, en ejercicio de las facultades conferidas por el Artículo 36, Fracciones I y VII de la Constitución Política del Estado de Tabasco; Emitió el suplemento D edición 8169 Época. 7A en donde se aprueba la Ley de Ingresos del INSTITUTO PARA EL FOMENTO DE LAS ARTESANIAS DE TABASCO para el ejercicio fiscal 2021 por un monto de \$ 28,162,921.00

3. Organización y Objeto Social

a) Objeto Social.

EL INSTITUTO PARA EL FOMENTO DE LAS ARTESANIAS DE TABASCO como instituto, deberá preservar la dignidad de la persona humana, salvaguardar y garantizar la integridad territorial del Municipio, garantizar la seguridad jurídica dentro del ámbito de su competencia, revisar y actualizar los reglamentos municipales, satisfacer las necesidades colectivas de sus habitantes mediante la adecuada prestación de los servicios públicos municipales, promover y organizara la participación ciudadana, conducir y regulara la planeación del desarrollo del municipio, administrar justicia en el ámbito de su competencia, coadyuvar a la prevención de la ecología y la protección y mejoramiento del medio ambiente, garantizar la salud e higiene pública, preservar y fomentar los valores cívicos, culturales y artísticos del municipio y demás que desprendan de las mismas.

b) Principal Actividad.

Lograr el bienestar general de los habitantes del Estado de Tabasco. A través de las acciones establecidas en su Plan de Desarrollo Municipal que es la del comercio al por menor de mercancías.

c) Ejercicio Fiscal.

Ejercicio Fiscal 2025

d) Régimen Jurídico.

EL INSTITUTO PARA EL FOMENTO DE LAS ARTESANIAS DE TABASCO, está investido de personalidad jurídica, es autónomo en lo concerniente a su régimen interior, tal como lo establece el Artículo 115 de la Constitución Política de los Estados Unidos Mexicanos, sin menoscabo de su libertad, está obligado a la observancia de la Constitución Política del Estado Libre y Soberano de Tabasco, las leyes que de ellas emanen y de su propia reglamentación.

e) Consideraciones fiscales del ente: revelar el tipo de contribuciones que esté obligado a pagar o retener.

EL INSTITUTO PARA EL FOMENTO DE LAS ARTESANIAS DE TABASCO, tiene las siguientes obligaciones respecto de contribuciones fiscales federales: En materia de Impuesto Sobre la Renta (ISR), está obligado a presentar declaración y pago provisional mensual y declaraciones anuales siguientes: 1. Impuesto Sobre la Renta (ISR) por las retenciones sobre sueldos y salarios 2. Impuesto Sobre la Renta (ISR) por las retenciones realizadas a los trabajadores asimilados a salarios. 3. Impuesto Sobre la Renta (ISR) por las retenciones realizadas por servicios profesionales. En materia de Impuesto al Valor Agregado (IVA), es sujeto obligado para retener y presentar el entero del IVA por prestación de servicios. En relación a las contribuciones Fiscales Estatales, se tiene la obligación de presentar la declaración del Impuesto Sobre nóminas e Impuesto Vehicular.



4. Bases de Preparación de los Estados Financieros

a) En la elaboración y preparación de los Estados Financieros se ha observado el marco Conceptual de Contabilidad Gubernamental y los Postulados Básicos de Contabilidad Gubernamental emitidos por el Consejo Nacional de Armonización Contable, para llevar a cabo los registros contables y presupuestales se utiliza el sistema SIEN SOLUTIONS. b) Para el reconocimiento, valuación y revelación de los diferentes rubros de la Información financiera se aplicó en lo conducente la normatividad emitida por el Consejo Nacional de Armonización Contable, como son: Normas y Metodología para determinación de Momentos Contables de los Egresos, Normas y Metodología para momentos contables de los Ingresos, principales reglas del registro y Valoración del Patrimonio, entre otras. c) Los estados financieros son firmados por la Dirección General, el director de Administración y el Jefe del departamento de Recursos Financieros y Contabilidad. d) Como normatividad supletoria, el INSTITUTO PARA EL FOMENTO DE LAS ARTESANIAS DE TABASCO se apega conforme a la ley de disciplina financiera, ya que esta ley es de orden público y tiene como objeto establecer los criterios generales de responsabilidad hacendaria y financiera que regirán a las entidades federativas y los municipios, así como a sus respectivos entes públicos, para un manejo sostenible de sus finanzas públicas. e) Uso de base DEVENGADO

5. Políticas de Contabilidad Significativas

a) La información de los Estados Financieros, Contables y Presupuestales, se elaboran de conformidad lo señalado en la ley General de Contabilidad Gubernamental, tomando como base las normas, lineamientos, postulados emitidos por la Comisión Nacional de Armonización Contable (CONAC).

B) Las inversiones en activos Fijos, contablemente, se registran reconociendo su valor en cuentas de balance, así como su aplicación presupuestal en el período que se adquieren. Las adquisiciones de activos fijos, de conformidad con las reglas y lineamientos de la Contabilidad Gubernamental, se registran en las cuentas del patrimonio de la entidad.

C) El manejo y control del presupuesto autorizado al IFAT, se registra en cuentas de orden.

D) Manifestamos que al **31 de Diciembre de 2025**, el Instituto para el Fomento de las Artesanías de Tabasco, tiene conciliado el timbrado de la nómina con el registro contable.

6. Posición en Moneda Extranjera y Protección por Riesgo Cambiario

EL INSTITUTO PARA EL FOMENTO DE LAS ARTESANIAS DE TABASCO no realiza operaciones con monedas extranjeras.

7. Reporte Analítico del Activo

Este reporte indica el saldo del estado Analitico del Activo

ESTADO ANALITICO DEL ACTIVO

Nº	Cuenta	Saldo Inicial	Saldo Final
	ACTIVO CIRCULANTE	4,930,375.36	4,254,719.21
1	EFFECTIVO Y EQUIVALENTES	1,981,410.76	1,150,085.70
2	DERECHOS A RECIBIR EFFECTIVO O EQUIVALENTE	958,973.88	1,115,692.98
3	DERECHO A RECIBIR BIENES O SERVICIOS	0.00	0.00
4	INVENTARIOS	1,958,064.20	1,968,597.08
5	ALMACEN	31,926.52	20,343.45
6	ESTIMACION POR PERDIDAS O DETERIORO DE ACTIVOS CIRCULANTES	0.00	0.00
7	OTROS ACTIVOS CIRCULANTES	0.00	0.00
	ACTIVO NO CIRCULANTE	1,488,034.68	1,038,137.08
8	INVERSIONES FINANCIERAS A LARGO PLAZO	0.00	0.00
9	DERECHOS A RECIBIR EFFECTIVO O EQUIVALENTES A LARGO PLAZO	0.00	0.00
10	BIENES INMUEBLES, INFRAESTRUCTURA Y CONTRUCCIONES EN PROCESO	0.00	0.00
11	BIENES MUEBLES	2,740,252.71	2,740,252.71
12	ACTIVOS INTANGIBLES	0.00	0.00
13	DEPRECIACIONES, DETERIORO Y ARMORTIZACIONES ACUMULADAS DE BIENES	-1,252,218.03	-1,702,115.63
14	ACTIVOS DIFERIDOS	0.00	0.00
15	ESTIMACION POR PERDIDA O DETERIORO DE ACTIVOS NO CIRCULANTES	0.00	0.00

CONTABLE

16	OTROS ACTIVOS NO CIRCULANTES	0.00	0.00
----	------------------------------	------	------

8. Fideicomisos, Mandatos y Análogos

En la actualidad no se tiene fideicomisos o mandatos análogos que reportar.

9. Reporte de la Recaudación

Esta información se encuentra en los reportes de los estados financieros.

10. Información sobre la Deuda y el Reporte Analítico de la Deuda

Esta información se encuentra en los reportes de los estados financieros.

11. Calificaciones Otorgadas

Durante este período no se ha contratado empresa calificadora.

12. Proceso de Mejora

Se emitieron los manuales de procedimientos y de organización para la administración pública.

13. Información por Segmentos

No hay información segmentada de información financiera adicional a la que se presenta en los estados financieros.

14. Eventos Posteriores al Cierre

No hubo evento posterior al cierre.

15. Partes Relacionadas

No se tiene partes relacionadas que influyan significativamente en su toma de decisiones operativas y financieras.

16. Responsabilidad Sobre la Presentación Razonable de la Información Contable

Los estados financieros están rubricados y al final la siguiente leyenda. **"Bajo protesta de decir verdad declaramos que los estados financieros y sus notas, son razonablemente correctos y son responsabilidad del emisor."**

Información Relevante al 31 de Diciembre 2025, para la generación de estados Financieros:

1. En el mes de mayo 2025, se realizó una reclasificación por el registro de la factura de renta de tienda Aeropuerto en el mes de marzo en la partida 35101 (Mantenimiento y Conservación de Inmuebles), debiendo ser la partida correcta 32201 (Arrendamiento de Edificios y Locales), modificando así el formato del Estado analítico del presupuesto de Egresos Clasificación por Objeto del Gasto presentado en el mes de mayo 2025.
2. En el mes de junio 2025, al Instituto para el Fomento de las Artesanías de Tabasco, le fue autorizado la adquisición de Bienes por un monto de \$2,073,373.83, del recurso de ingresos propios remanentes de ejercicios anteriores, en la Primera Sesión Ordinaria 2025, del Consejo de Administración, siendo las 13:00 (doce) horas del día 4 (cuatro) de junio de dos mil veinticinco; Autorizado y validado por la secretaria de Administración y Finanzas con Oficio N°. SAF/SE/0523/2025.
3. En el mes de Septiembre, no se ha comprobado la totalidad de combustible donado al IFAT, otorgado por el Convenio SEMADES/SDES/DRS/0253/2025, por lo cual tenemos diferencias en el Estado Analítico de Ingresos, con una diferencia entre lo Devengado y Recaudado por la Cantidad de \$ 6.06, esto es debido a una variación en el precio del combustible,.
4. Informamos que en el mes de septiembre se reportó a finanzas con oficio IFAT-DA-439-2025 los productos financieros, que se tenían registrado contablemente, pero no estaba conciliado con la secretaria de finanzas.
5. En el mes de octubre se procedió a la cancelación de la cuenta bancaria Banorte 0692048371, con oficio NO. IFAT/DA/442/2025 de fecha 04 de septiembre 2025, cuenta utilizada para realizar el pago y dispersión de las nominas de ejercicios anteriores, aperturada en el año 2011.
6. En el mes de octubre se procedió a la cancelación de la cuenta bancaria Banorte 1188512765, con oficio NO. IFAT/DA/475/2025 de fecha 03 de Octubre 2025, cuenta utilizada para el registro de Ingresos Propios Generados de ejercicios anteriores, aperturada en el año 2022.
7. En el mes de octubre se realizó el registro de la cancelación de la caja 05 que se tenía designado como caja chica a la Tienda Museo la venta reflejado en los movimientos auxiliares con la cuenta contable 11110-000005 , con cargo a Otros Gastos Varios de ejercicio 2025 en la cuenta 55990-000001, registrado con fecha 31 del mes de octubre con póliza diario 321, aprobada en el acta de la segunda sesión ordinaria 2025 de Consejo de Administración del Instituto para el Fomento de las Artesanía de tabasco, Aprobada con fecha 08 de septiembre 2025.

CONTABLE




8. En el mes de octubre se realizó el registro de la adecuación presupuestaria por el monto de \$ 900,000.00 Autorizado con oficio No. SAF/AL1339/2025, con fecha 22 de septiembre 2025.
9. En el mes de octubre se realizó la baja de productos en mal estado, reflejado en los movimientos auxiliares con cargo a la cuenta contable 5230-140101-23801 Mercancías para comercialización en Tiendas del sector publico, con Abono a 11410-140101-00010-23801 de Mercancías Adquiridas para su comercializacion, registrado con fecha 28 del mes de Noviembre con póliza diario 397, aprobada en el acta de la segunda sesión ordinaria 2025 de Consejo de Administración del Instituto para el Fomento de las Artesanía de tabasco, Aprobada con fecha 08 de septiembre 2025.
10. En el mes de Diciembre se realizó la baja de Mercancia por el Robo en Tienda La Venta en el mes de Marzo 2025, reflejado en los movimientos auxiliares con cargo a las cuentas contables 5230-140101-23801, 5230-152801-23801 y 5123-152803-23801 Mercancías para comercialización en Tiendas del sector publico, con Abono a 11410-140101-00009-23801, 11410-152801-00009-23801 y 11410-152803-00009-23801 de Mercancías Adquiridas para su comercializacion, registrado con fecha 01 del mes de Diciembre con póliza diario 349, aprobada en el acta de la segunda sesión ordinaria 2025 de Consejo de Administración del Instituto para el Fomento de las Artesanía de tabasco, Aprobada con fecha 08 de septiembre 2025.
11. Se informa que en el Estado Analítico Del Ejercicio del Presupuesto de Egresos Clasificacion Objeto del Gasto (Capitulo y Concepto) el saldo modificado real debió ser de \$28,529,417, debido a que se comprometió y devengo un monto de \$3,600 por adquisición de mercancías artesanales, el cual el artesano Lucio Aquino Garcia, no facturo y quedo solo en ese proceso por lo que no se devengo ni pago, pero como todo el proceso esta sistematizado, el sistema de Armonizacion Contable, no nos permito realizar la cancelación. Esto afecto el reporte de las diferentes etapas del presupuesto, como la columna de AMPLIACIONES Y REDUCCIONES, EL MODIFICADO Y EL DEVENGADO., el reporte incluye saldos remanentes de ejercicios anteriores.
12. Se informa que se recaudo mas en los Recursos Propios 2025, de los que se tenia programado en el presupuesto anual 2025, por lo que se refleja en el ESTADO ANALITICO DE INGRESOS.
13. Se refleja un subejercicio por 11.63, debido a que no se reintegro lo siguiente:- 0.83 de gasto operativo capitulo \$2,000 ramo 28. Participaciones , también 10.80 de recursos remanentes ejercidos en el Instituto. El Monto de 0.83 del ramo 28, participaciones, se reintegrara en el mes de enero 2026, y el Monto de 10.80 se traspassa a cuenta concentradora de ingresos propios 2026, en virtud de que dicho proyecto no afecto al presupuesto autorizado 2025.
14. Queda provisionado pago de ISR del mes diciembre por sueldoS, ISR Resico, Retencion de Cuota Sindicales, Impuesto sobre Nomina del mes de Diciembre, para su pago en el mes de Enero 2025.
15. Informo que las comisiones que fueron cobradas por el Banco Mercantil del Norte, en el mes de Diciembre, se bonificaran en el mes de enero 2026.

b) NOTAS DE DESGLOSE

I) NOTAS AL ESTADO DE ACTIVIDADES

Ingresos y Otros Beneficios

INGRESOS Y OTROS BENEFICIOS CONTABLE
--

NO.	CUENTA	IMPORTE
1	INGRESOS DE GESTIÓN	5,053,978.46
2	PARTICIPACIONES, APORTACIONES, CONVENIOS, INCENTIVOS DERIVADOS DE LA COLABORACIÓN FISCAL, FONDOS DISTINTOS DE APORTACIONES, TRANSFERENCIAS, ASIGNACIONES, SUBSIDIOS Y SUBVENCIONES, Y PENSIONES Y JUBILACIONES	20,855,748.37
3	OTROS INGRESOS Y BENEFICIOS	29,113.48
TOTAL DE INGRESOS Y OTROS BENEFICIOS		25,938,840.31

Gastos y Otras Pérdidas

GASTOS Y OTRAS PERDIDAS		
NO.	CUENTA	IMPORTE
1	GASTOS DE FUNCIONAMIENTO	26,267,109.09
2	TRANSFERENCIAS, ASIGNACIONES, SUBSIDIOS Y OTRAS AYUDAS	239,380.00
3	OTROS GASTOS Y PÉRDIDAS EXTRAORDINARIAS	451,397.60
TOTAL DE GASTOS Y OTRAS PERDIDAS		26,957,886.69

Al corte se presenta un saldo, por un total de \$ -1,019,046.38, el cual está integrado por los saldos antes mencionados entre los (INGRESOS Y OTROS BENEFICIOS) Y LOS (GASTOS Y OTRAS PÉRDIDAS).

II) NOTAS AL ESTADO DE SITUACIÓN FINANCIERA

Activo

Efectivo y Equivalentes

Saldos según libros correspondientes al mes de Diciembre de 2025

EFFECTIVO

EFFECTIVO			
NO.	CUENTA	DESCRIPCION	IMPORTE
4	11110-000004	CAJA 4	1,500.00
5	11110-000006	CAJA 6	1,500.00
TOTAL DE EFFECTIVO			3,000.00

BANCOS/TESORERÍA

BANCOS/TESORERÍA			
NO.	CUENTA	DESCRIPCION	IMPORTE
1	11120-000003-00001	BANORTE 0801339974	496,872.86
2	11120-000003-00011	BANORTE 1336246179 MERCANCIAS PARTICIPACIONES (ECONOMIAS)	2,293.88
3	11120-000003-00012	BANORTE 1336321601 CREDITO ARTESANAL 2025	109,260.02
4	11120-000016-00001	BANORTE 1302348498_INGRESOS PROPIOS	207.59
5	11120-000016-00002	BANORTE 1306582610_RAMO 28 (PAGADORA)	456,355.26
6	11120-000017-00001	BANORTE 1302108786_RAMO 28 (CONCENTRADORA)	82,096.09
TOTAL DE BANCOS/TESORERÍA			1,147,085.70

INVERSIONES TEMPORALES (HASTA 3 MESES)

INVERSIONES TEMPORALES (HASTA 3 MESES)

CONTABLE

NO.	CUENTA	DESCRIPCION	IMPORTE
TOTAL DE INVERSIONES TEMPORALES (HASTA 3 MESES)			0.00

El efectivo, bancos/tesorería e inversiones temporales hasta por 3 meses, está integrada por los saldos antes mencionados por fuente de financiamiento y procedencia de los recursos, por un total de \$ 150,085.70.

Derechos a recibir Efectivo y Equivalentes Y Bienes o Servicios

DERECHOS A RECIBIR EFECTIVO Y EQUIVALENTE

NO	CUENTA	DESCRIPCION	IMPORTE
1	11230	DEUDORES DIVERSOS POR COBRAR A CORTO PLAZO	1,109,692.98
2	11250	DEUDORES POR ANTICIPO DE LA TESORERIA A CORTO PLAZO	6,000.00
		TOTAL DE DERECHOS A RECIBIR EFECTIVO O EQUIVALENTE	1,115,692.98

Derechos a recibir efectivo o equivalente, presenta al corte un saldo por un total de \$ 1,115,692.98, el cual está integrado por los saldos antes mencionados.

DERECHOS A RECIBIR BIENES O SERVICIOS

NO.	CUENTA	DESCRIPCION	IMPORTE
0	0	0	0
		TOTAL DE DERECHOS A RECIBIR BIENES O SERVICIOS	0.00

Inventarios

INVENTARIOS

NO.	CUENTA	DESCRIPCION	IMPORTE
-----	--------	-------------	---------

CONTABLE

1	114	INVENTARIOS	1,968,597.08
		TOTAL DE INVENTARIOS	1,968,597.08

La cuenta de Inventarios refleja un monto de \$ 1,968,597.08 a la fecha del corte.

Almacenes

- En el Instituto para el fomento de las Artesanías, no realiza proceso de transformación o consumo.

ALMACEN

NO.	CUENTA	DESCRIPCION	IMPORTE
1	115	ALMACEN	20,343.45
		TOTAL DE ALMACEN	20,343.45

Inversiones Financieras

INVERSIONES FINANCIERAS A LARGO PLAZO

NO	CUENTA	DESCRIPCION	IMPORTE
		TOTAL DE INVERSIONES FINANCIERAS A LARGO PLAZO	0.00

DERECHOS A RECIBIR EFECTIVO O EQUIVALENTES A LARGO PLAZO

NO.	CUENTA	DESCRIPCION	IMPORTE
		TOTAL DE DERECHOS A RECIBIR EFECTIVO O EQUIVALENTES A LARGO PLAZO	0.00

La cuenta de Derechos a Recibir Efectivo o Equivalentes a Largo Plazo refleja un monto de \$ 0.00 a la fecha del corte.

Bienes Muebles, Inmuebles e Intangibles

BIENES MUEBLES, INMUEBLES E INTANGIBLES			
NO	CUENTA	DESCRIPCION	IMPORTE
1	1241	MOBILIARIO Y EQUIPO DE ADMINISTRACIÓN	1,301,351.92
2	1242	MOBILIARIO Y EQUIPO EDUCACIONAL Y RECREATIVO	85,734.27
3	1244	VEHICULOS Y EQUIPO DE TRANSPORTE	1,349,215.95
4	1246	MAQUINARIA, OTROS EQUIPOS Y HERRAMIENTAS	3,950.57
TOTAL DE BIENES MUEBLES, INMUEBLES E INTANGIBLES			2,740,252.71

La cuenta de Bienes Muebles e Inmuebles refleja un monto de \$ 2,740,252.71 a la fecha del corte.

Estimaciones y Deterioros

ESTIMACIONES Y DETERIOROS			
NO.	CUENTA	DESCRIPCION	IMPORTE
1	12630	DEPRECIACION ACUMULADA DE BIENES MUEBLES	1,702,115.63
TOTAL DE ESTIMACIONES Y DETERIOROS			1,702,115.63

La cuenta de Bienes Muebles e Inmuebles refleja en estimaciones y deterioros un monto de \$ 1,702,115.63 a la fecha del corte.

Otros Activos

OTROS ACTIVOS

NO.	CUENTA	DESCRIPCION	IMPORTE
TOTAL DE OTROS ACTIVOS			0.00

Pasivo

Cuentas y Documentos por pagar

PASIVO CIRCULANTE

CUENTAS POR PAGAR A CORTO PLAZO			
NO.	CUENTA	DESCRIPCION	IMPORTE
1	2111	SERVICIOS PERSONALES POR PAGAR A CORTO PLAZO	-1,997.32
2	2112	PROVEEDORES	83,771.04
3	2117	RETENCIONES Y CONTRIBUCIONES POR PAGAR A CORTO PLAZO	467,221.35
4	2119	OTRAS CUENTAS POR PAGAR A CORTO PLAZO	5,390.95
TOTAL DE CUENTAS POR PAGAR A CORTO PLAZO			554,386.02

Cuentas por pagar a corto plazo, presenta al corte un saldo por un total de \$ 554,386.02, el cual está integrado por los saldos antes mencionados.

Fondos y Bienes de Terceros en Garantía y/o Administración

El Instituto para el Fomento de las Artesanías de Tabasco al 31 de Diciembre de 2025, no tiene Fondos y Bienes en Garantía y/o Administración.

Pasivos Diferidos

El Instituto para el Fomento de las Artesanías de Tabasco al 31 de Diciembre de 2025, no tiene Pasivos Diferidos.

Provisiones

El Instituto para el Fomento de las Artesanías de Tabasco al 31 de Diciembre de 2025, no tiene Provisiones.

Otros Pasivos

El Instituto para el Fomento de las Artesanías de Tabasco al 31 de Diciembre de 2025, no tiene Otros Pasivos.

III) NOTAS AL ESTADO DE VARIACIÓN EN LA HACIENDA PÚBLICA

Las variaciones en el Patrimonio Generado, corresponden al periodo del ejercicio anterior 2024 por un monto de \$ -99,996,640.98 y un Resultado del Ejercicio (AHORRO/DESAHORRO) del 2025 por un monto de \$ 131,039.32, con una variación neta del ejercicio por un monto de \$ 131,039.32

IV) NOTAS AL ESTADO DE FLUJOS DE EFECTIVO

Efectivo y Equivalentes

Efectivo y Equivalentes		
Concepto	2025	2024
Efectivo	3,000	4,500
Bancos/Tesorería	1,147,086	4,775,950
Bancos/Dependencias y Otros	0	0
Inversiones Temporales (Hasta 3 meses)	0	0
Fondos con Afectación Específica	0	0
Depósitos de Fondos de Terceros en Garantía y/o Administración	0	0
Otros Efectivos y Equivalentes	0	0
Total	1,150,086	4,780,450

Adquisiciones de Actividades de Inversión efectivamente pagadas		
Concepto	2025	2024
Bienes Inmuebles, Infraestructura y Construcciones en Proceso	0	0

Adquisiciones de Actividades de Inversión efectivamente pagadas		
Concepto	2025	2024
Terrenos	0	0
Viviendas	0	0
Edificios no Habitacionales	0	0
Infraestructura	0	0
Construcciones en Proceso en Bienes de Dominio Público	0	0
Construcciones en Proceso en Bienes Propios	0	0
Otros Bienes Inmuebles	0	0
Bienes Muebles	999,479	0
Mobiliario y Equipo de Administración	562,193	0
Mobiliario y Equipo Educativo y Recreativo	41,886	0
Equipo e Instrumental Médico y de Laboratorio	0	0
Vehículos y Equipo de Transporte	395,400	0
Equipo de Defensa y Seguridad	0	0
Maquinaria, Otros Equipos y Herramientas	0	0
Colecciones, Obras de Arte y Objetos Valiosos	0	0
Activos Biológicos	0	0
Otras Inversiones	0	0
Total	999,479	0

CONCILIACION DE FLUJOS DE EFECTIVO NETOS		
Concepto	2025	2024
Resultados del Ejercicio Ahorro/Desahorro	-1,019,046	-847,535
Movimientos de partidas (o rubros) que no afectan al efectivo	449,898	33,429
Depreciación	449,898	33,429

CONTABLE

CONCILIACION DE FLUJOS DE EFECTIVO NETOS		
Concepto	2025	2024
Amortización	0	0
Incrementos en las provisiones	0	0
Incremento en inversiones producido por revaluación	0	0
Ganancia/pérdida en venta de bienes muebles, inmuebles e intangibles	0	0
Incremento en cuentas por cobrar	0	0
Flujos de Efectivo Netos de las Actividades de Operación	-569,148	-814,106

V) CONCILIACIÓN ENTRE LOS INGRESOS PRESUPUESTARIOS Y CONTABLES, ASÍ COMO ENTRE LOS EGRESOS PRESUPUESTARIOS Y LOS GASTOS CONTABLES

Instituto para el Fomento de las Artesanías de Tabasco Conciliación entre los Ingresos Presupuestarios y Contables Correspondiente del 01 de enero al 31 de diciembre de 2025 (Cifras en pesos)	
1. Total de Ingresos Presupuestarios	25,938,840
2. Más Ingresos contables no presupuestarios	0
2.1. Ingresos Financieros	0
2.2. Incremento por Variación de Inventarios	0
2.3. Disminución del Exceso de Estimaciones por Pérdida o Deterioro u Obsolescencia	0
2.4. Disminución del Exceso de Provisiones	0
2.5. Otros Ingresos y Beneficios Varios	29,114
2.6. Otros Ingresos Contables no Presupuestarios	-29,114
3. Menos ingresos presupuestarios no contables	0
3.1. Aprovechamientos Patrimoniales	0
3.2. Ingresos Derivados de Financiamientos	0

CONTABLE

Instituto para el Fomento de las Artesanías de Tabasco Conciliación entre los Ingresos Presupuestarios y Contables Correspondiente del 01 de enero al 31 de diciembre de 2025 (Cifras en pesos)	
3.3. Otros Ingresos Presupuestarios No Contables	0
4. Total de Ingresos Contables	25,938,840

Instituto para el Fomento de las Artesanías de Tabasco Conciliación entre los Egresos Presupuestarios y los Gastos Contables Correspondiente del 01 de enero al 31 de diciembre de 2025 (Cifras en pesos)	
1. Total de Egresos Presupuestarios	28,525,806
2. Menos Egresos Presupuestarios No Contables	2,984,820
2.1. Materias Primas y Materiales de Producción y Comercialización	1,964,998
2.2. Materiales y Suministro	20,343
2.3. Mobiliario y Equipo de Administración	562,193
2.4. Mobiliario y Equipo Educativo y Recreativo	41,886
2.5. Equipo e Instrumental Médico y de Laboratorio	0
2.6. Vehículos y Equipo de transporte	395,400
2.7. Equipo de Defensa y Seguridad	0
2.8. Maquinaria, Otros Equipos y Herramientas	0
2.9. Activos Biológicos	0
2.10. Bienes Inmuebles	0
2.11. Activos Intangibles	0
2.12. Obra Pública en Bienes de Dominio Público	0
2.13. Obra Pública en Bienes Propios	0
2.14. Acciones y Participaciones de Capital	0
2.15. Compra de Títulos y Valores	0

CONTABLE

2.16. Concesión de Préstamos	0
2.17. Inversiones en Fideicomisos, Mandatos y Otros Análogos	0
2.18. Provisiones para Contingencias y Otras Erogaciones Especiales	0
2.19. Amortización de la Deuda Pública	0
2.20. Adeudos de Ejercicios Fiscales Anteriores (ADEFAS)	0
2.21. Otros Egresos Presupuestarios No Contables	0
3. Más Gastos Contables No Presupuestarios	1,416,900
3.1 Estimaciones, Depreciaciones, Deterioros, Obsolescencia y Amortizaciones	449,897
3.2 Provisiones	0
3.3 Disminución de inventarios	0
3.4 Otros Gastos	1,500
3.5 Inversión Pública no Capitalizable	0
3.6 Materiales y Suministros (consumos)	965,503
3.7 Otros Gastos Contables No Presupuestales	0
4. Total de Gastos Contables	26,957,886

c) NOTAS DE MEMORIA (CUENTAS DE ORDEN)

Cuentas de Orden Contables

CONTABLES			
NO.	CUENTA	DESCRIPCION	SALDO
1	74100-152801-02025-00001	EXP.842/2010 MATEO RUIZ	3,982,262.57
2	74100-152801-02025-00002	EXP.790/2010 DULCE MARÍA DE GUADALUPE SANCHEZ	8,135.90
2	74100-152801-02025-00003	EXP.167/2003 NICODEMUS RENDON ALARCON	115,000.00

CONTABLE

	TOTAL	4,105,398.47
--	--------------	---------------------

Cuentas de Orden Presupuestario

Cuentas de Orden Presupuestarias de Ingresos	
Concepto	2025
Ley de Ingresos Estimada	28,162,921.00
Ley de Ingresos por Ejecutar	-2,224,081.00
Modificaciones a la Ley de Ingresos Estimada	25,427,683.00
Ley de Ingresos Devengada	25,938,840.00
Ley de Ingresos Recaudada	25,938,840.00

Cuentas de Orden Presupuestarias de Egreso	
Concepto	2025
Presupuesto de Egresos Aprobado	28,162,921.00
Presupuesto de Egresos por Ejercer	0.00
Modificaciones al presupuesto de Egresos Aprobado	28,525,806.00
Presupuesto de Egresos Comprometido	28,525,806.00
Presupuesto de Egresos Devengado	28,525,806.00
Presupuesto de Egresos Ejercido	28,525,806.00
Presupuesto de Egresos Pagado	28,014,110.00

Bajo protesta de decir verdad declaramos que los Estados Financieros y sus Notas son razonablemente correctos y son responsabilidad del emisor.


VIANEY RODRÍGUEZ TORRES
DIRECTORA GENERAL


GRICELDA DÍAZ RODRÍGUEZ
DIRECTORA ADMINISTRATIVA

CONTABLE

INSTITUTO PARA EL FOMENTO DE LAS ARTESANÍAS DE TABASCO

Cuenta Pública 2025						
Estado Analítico de Ingresos						
Del 1 de enero al 31 de diciembre de 2025						
Rubro de Ingresos	Ingreso					Diferencia
	Estimado	Ampliaciones y Reducciones	Modificado	Devengado	Recaudado	
	1	2	3 = 1 + 2	4	5	
Impuestos	0	0	0	0	0	0
Cuotas y Aportaciones de Seguridad Social	0	0	0	0	0	0
Contribuciones de Mejoras	0	0	0	0	0	0
Derechos	0	0	0	0	0	0
Productos	0	0	0	1,707	1,707	1,707
Aprovechamientos	0	761,956	761,956	761,956	761,956	761,956
Ingresos por Venta de Bienes, Prestación de Servicios y Otros Ingresos	8,900,967	-5,090,988	3,809,979	4,319,429	4,319,429	-4,581,538
Participaciones, Aportaciones, Convenios, Incentivos Derivados de la Colaboración Fiscal y Fondos Distintos de Aportaciones	19,261,954	1,593,794	20,855,748	20,855,748	20,855,748	1,593,794
Transferencias, Asignaciones, Subsidios y Subvenciones, y Pensiones y Jubilaciones	0	0	0	0	0	0
Ingresos Derivados de Financiamientos	0	0	0	0	0	0
TOTAL	28,162,921	-2,735,238	25,427,683	25,938,840	25,938,840	-2,224,081
				Ingresos excedentes		

Estado Analítico de Ingresos Por Fuente de Financiamiento	Ingreso					Diferencia
	Estimado	Ampliaciones y Reducciones	Modificado	Devengado	Recaudado	
	1	2	3 = 1 + 2	4	5	
Ingresos del Poder Ejecutivo Federal o Estatal y de los Municipios	19,261,954	2,355,750	21,617,704	21,617,704	21,617,704	2,355,750
Impuestos	0	0	0	0	0	0
Cuotas y Aportaciones de Seguridad Social	0	0	0	0	0	0
Contribuciones de Mejoras	0	0	0	0	0	0
Derechos	0	0	0	0	0	0
Productos[1]	0	0	0	0	0	0
Aprovechamientos[2]	0	761,956	761,956	761,956	761,956	761,956
Participaciones, Aportaciones, Convenios, Incentivos Derivados de la Colaboración Fiscal y Fondos Distintos de Aportaciones	19,261,954	1,593,794	20,855,748	20,855,748	20,855,748	1,593,794
Transferencias, Asignaciones, Subsidios y Subvenciones, y Pensiones y Jubilaciones	0	0	0	0	0	0
Ingresos de los Entes Públicos de los Poderes Legislativo y Judicial, de los Órganos Autónomos y del Sector Paraestatal o Paramunicipal, así como de las Empresas Productivas del Estado	8,900,967	-5,090,988	3,809,979	4,321,136	4,321,136	-4,579,831
Cuotas y Aportaciones de Seguridad Social	0	0	0	0	0	0
Productos[1]	0	0	0	1,707	1,707	1,707
Ingresos por Venta de Bienes, Prestación de Servicios y Otros Ingresos[3]	8,900,967	-5,090,988	3,809,979	4,319,429	4,319,429	-4,581,538
Transferencias, Asignaciones, Subsidios y Subvenciones, y Pensiones y Jubilaciones	0	0	0	0	0	0
Ingresos Derivados de Financiamientos	0	0	0	0	0	0
Ingresos Derivados de Financiamientos	0	0	0	0	0	0
TOTAL	28,162,921	-2,735,238	25,427,683	25,938,840	25,938,840	-2,224,081
				Ingresos excedentes		


[1] Incluye intereses que generan las cuentas bancarias de los entes públicos en productos.

[2] Incluye donativos en efectivo del Poder Ejecutivo, entre otros aprovechamientos.

[3] Se refiere a los ingresos propios obtenidos por los Poderes Legislativo y Judicial, los Órganos Autónomos y las entidades de las administración pública paraestatal y paramunicipal, por sus actividades diversas no inherentes a su operación que generan recursos y que no sean ingresos por venta de bienes o prestación de servicios, tales como donativos en efectivo, entre otros.

Cuenta Pública 2025						
Estado Analítico del Ejercicio del Presupuesto de Egresos						
Clasificación por Objeto del Gasto (Capítulo y Concepto)						
Del 1 de enero al 31 de diciembre de 2025						
Concepto	Egresos					Subejercicio
	Aprobado	Ampliaciones / (Reducciones)	Modificado	Devengado	Pagado	
	1	2	3 = 1 + 2	4	5	
Servicios Personales	14,870,046	326,701	15,196,747	15,196,747	14,773,013	0
Remuneraciones al Personal de Carácter Permanente	5,255,187	41,281	5,296,468	5,296,468	5,166,633	0
Remuneraciones al Personal de Carácter Transitorio	0	0	0	0	0	0
Remuneraciones Adicionales y Especiales	6,560,697	342,562	6,903,259	6,903,259	6,609,360	0
Seguridad Social	1,349,520	17,915	1,367,435	1,367,435	1,367,435	0
Otras Prestaciones Sociales y Económicas	1,188,685	-19,120	1,169,565	1,169,565	1,169,565	0
Previsiones	0	0	0	0	0	0
Pago de Estímulos a Servidores Públicos	515,957	-55,937	460,020	460,020	460,020	0
Materiales y Suministros	6,009,757	335,126	6,344,883	6,344,883	6,340,664	0
Materiales de Administración, Emisión de Documentos y Artículos Oficiales	179,600	1,044,472	1,224,072	1,224,072	1,223,165	0
Alimentos y Utensilios	0	235,748	235,748	235,748	235,693	0
Materias Primas y Materiales de Producción y Comercialización	5,004,157	-2,112,100	3,692,057	3,692,057	3,688,800	0
Materiales y Artículos de Construcción y de Reparación	0	224,285	224,285	224,285	224,285	0
Productos Químicos, Farmacéuticos y de Laboratorio	0	0	0	0	0	0
Combustibles, Lubricantes y Aditivos	16,000	821,957	837,957	837,957	837,957	0
Vestuario, Blancos, Prendas de Protección y Artículos Deportivos	10,000	36,787	46,787	46,787	46,787	0
Materiales y Suministros para Seguridad	0	0	0	0	0	0
Herramientas, Refacciones y Accesorios Menores	0	83,977	83,977	83,977	83,977	0
Servicios Generales	6,778,118	-1,032,801	5,745,317	5,745,317	5,661,574	0
Servicios Básicos	344,230	25,770	370,000	370,000	370,000	0
Servicios de Arrendamiento	4,769,600	-2,330,379	2,439,221	2,439,221	2,434,269	0
Servicios Profesionales, Científicos, Técnicos y Otros Servicios	60,000	87,474	147,474	147,474	147,254	0
Servicios Financieros, Bancarios y Comerciales	159,000	7,459	166,459	166,459	166,459	0
Servicios de Instalación, Reparación, Mantenimiento y Conservación	87,160	686,831	773,991	773,991	773,991	0
Servicios de Comunicación Social y Publicidad	0	0	0	0	0	0
Servicios de Traslado y Viáticos	337,128	135,074	472,202	472,202	472,202	0
Servicios Oficiales	500,000	379,700	879,700	879,700	879,700	0
Otros Servicios Generales	521,000	-24,730	496,270	496,270	417,699	0
Transferencias, Asignaciones, Subsidios y Otras Ayudas	505,000	-265,620	239,380	239,380	239,380	0
Transferencias Internas y Asignaciones al Sector Público	0	0	0	0	0	0
Transferencias al Resto del Sector Público	0	0	0	0	0	0
Subsidios y Subvenciones	0	0	0	0	0	0
Ayudas Sociales	505,000	-265,620	239,380	239,380	239,380	0
Pensiones y Jubilaciones	0	0	0	0	0	0
Transferencias a Fideicomisos, Mandatos y Otros Análogos	0	0	0	0	0	0

Cuenta Pública 2025						
Estado Analítico del Ejercicio del Presupuesto de Egresos						
Clasificación por Objeto del Gasto (Capítulo y Concepto)						
Del 1 de enero al 31 de diciembre de 2025						
Concepto	Egresos					Subejercicio
	Aprobado	Ampliaciones / (Reducciones)	Modificado	Devengado	Pagado	
	1	2	3 = 1 + 2	4	5	
Transferencias a la Seguridad Social	0	0	0	0	0	0
Donativos	0	0	0	0	0	0
Transferencias al Exterior	0	0	0	0	0	0
Bienes Muebles, Inmuebles e Intangibles	0	999,479	999,479	999,479	999,479	0
Mobiliario y Equipo de Administración	0	562,193	562,193	562,193	562,193	0
Mobiliario y Equipo Educativo y Recreativo	0	41,886	41,886	41,886	41,886	0
Equipo e Instrumental Médico y de Laboratorio	0	0	0	0	0	0
Vehículos y Equipo de Transporte	0	395,400	395,400	395,400	395,400	0
Equipo de Defensa y Seguridad	0	0	0	0	0	0
Maquinaria, Otros Equipos y Herramientas	0	0	0	0	0	0
Activos Biológicos	0	0	0	0	0	0
Bienes Inmuebles	0	0	0	0	0	0
Activos Intangibles	0	0	0	0	0	0
Inversión Pública	0	0	0	0	0	0
Obra Pública en Bienes de Dominio Público	0	0	0	0	0	0
Obra Pública en Bienes Propios	0	0	0	0	0	0
Proyectos Productivos y Acciones de Fomento	0	0	0	0	0	0
Inversiones Financieras y Otras Provisiones	0	0	0	0	0	0
Inversiones para el Fomento de Actividades Productivas	0	0	0	0	0	0
Acciones y Participaciones de Capital	0	0	0	0	0	0
Compra de Títulos y Valores	0	0	0	0	0	0
Concesión de Préstamos	0	0	0	0	0	0
Inversiones en Fideicomisos, Mandatos y Otros Análogos	0	0	0	0	0	0
Otras Inversiones Financieras	0	0	0	0	0	0
Provisiones para Contingencias y Otras Erogaciones Especiales	0	0	0	0	0	0
Participaciones y Aportaciones	0	0	0	0	0	0
Participaciones	0	0	0	0	0	0
Aportaciones	0	0	0	0	0	0
Convenios	0	0	0	0	0	0
Deuda Pública	0	0	0	0	0	0
Amortización de la Deuda Pública	0	0	0	0	0	0
Intereses de la Deuda Pública	0	0	0	0	0	0
Comisiones de la Deuda Pública	0	0	0	0	0	0
Gastos de la Deuda Pública	0	0	0	0	0	0
Costos por Coberturas	0	0	0	0	0	0



Cuenta Pública 2025						
Estado Analítico del Ejercicio del Presupuesto de Egresos						
Clasificación por Objeto del Gasto (Capítulo y Concepto)						
Del 1 de enero al 31 de diciembre de 2025						
Concepto	Egresos					Subejercicio 6 = 3 - 4
	Aprobado	Ampliaciones / (Reducciones)	Modificado	Devengado	Pagado	
	1	2	3 = 1 + 2	4	5	
Apoyos Financieros	0	0	0	0	0	0
Adeudos de Ejercicios Fiscales Anteriores (ADEFAS)	0	0	0	0	0	0
Total del Gasto	28,162,921	362,885	28,525,806	28,525,806	28,014,110	0

A

H

Cuenta Pública 2025 Estado Analítico del Ejercicio del Presupuesto de Egresos Clasificación Administrativa Del 1 de enero al 31 de diciembre de 2025						
Concepto	Egresos					Subejercicio 6 = 3 - 4
	Aprobado	Ampliaciones / Reducciones	Modificado	Devengado	Pagado	
	1	2	3 = 1 + 2	4	5	
INSTITUTO PARA EL FOMENTO DE LAS ARTESANIAS DE TABASCO	28,162,921	362,885	28,525,806	28,525,806	28,014,110	0
Total del Gasto	28,162,921	362,885	28,525,806	28,525,806	28,014,110	0

[Handwritten signature]



Cuenta Pública 2025						
Estado Analítico del Ejercicio del Presupuesto de Egresos						
Clasificación Administrativa						
Del 1 de enero al 31 de diciembre de 2025						
Concepto	Egresos					Subejercicio
	Aprobado	Ampliaciones y Reducciones	Modificado	Devengado	Pagado	
	1	2	3 = 1 + 2	4	5	
Poder Ejecutivo	0	0	0	0	0	0
Poder Legislativo	0	0	0	0	0	0
Poder Judicial	0	0	0	0	0	0
Órganos Autónomos	28,162,921	362,885	28,525,806	28,525,806	28,014,110	0
Total del Gasto	28,162,921	362,885	28,525,806	28,525,806	28,014,110	0

Cuenta Pública 2025 Estado Analítico del Ejercicio del Presupuesto de Egresos Clasificación Administrativa Del 1 de enero al 31 de diciembre de 2025						
Concepto	Egresos					Subejercicio 6 = 3 - 4
	Aprobado	Ampliaciones / Reducciones	Modificado	Devengado	Pagado	
	1	2	3 = 1 + 2	4	5	
Entidades Paraestatales y Fideicomisos No Empresariales y No Financieros	28,162,921	362,885	28,525,806	28,525,806	28,014,110	0
Instituciones Públicas de la Seguridad Social	0	0	0	0	0	0
Entidades Paraestatales Empresariales No Financieras con Participación Estatal Mayoritaria	0	0	0	0	0	0
Fideicomisos Empresariales No Financieros con Participación Estatal Mayoritaria	0	0	0	0	0	0
Entidades Paraestatales Empresariales Financieras Monetarias con Participación Estatal Mayoritaria	0	0	0	0	0	0
Entidades Paraestatales Empresariales Financieras No Monetarias con Participación Estatal Mayoritaria	0	0	0	0	0	0
Fideicomisos Financieros Públicos con Participación Estatal Mayoritaria	0	0	0	0	0	0
Total del Gasto	28,162,921	362,885	28,525,806	28,525,806	28,014,110	0




INSTITUTO PARA EL FOMENTO DE LAS ARTESANÍAS DE TABASCO

CUENTA PÚBLICA

2025



TABASCO

Cuenta Pública 2025						
Estado Analítico del Ejercicio del Presupuesto de Egresos						
Clasificación Funcional (Finalidad y Función)						
Del 1 de enero al 31 de diciembre de 2025						
Concepto	Egresos					Subejercicio
	Aprobado	Ampliaciones / Reducciones	Modificado	Devengado	Pagado	
	1	2	3 = 1 + 2	4	5	
Gobierno	0	0	0	0	0	0
Legislación	0	0	0	0	0	0
Justicia	0	0	0	0	0	0
Coordinación de la Política de Gobierno	0	0	0	0	0	0
Relaciones Exteriores	0	0	0	0	0	0
Asuntos Financieros y Hacendarios	0	0	0	0	0	0
Seguridad Nacional	0	0	0	0	0	0
Asuntos de Orden Público y de Seguridad Interior	0	0	0	0	0	0
Otros Servicios Generales	0	0	0	0	0	0
Desarrollo Social	28,162,921	362,885	28,525,806	28,525,806	28,014,110	0
Protección Ambiental	0	0	0	0	0	0
Vivienda y Servicios a la Comunidad	0	0	0	0	0	0
Salud	0	0	0	0	0	0
Recreación, Cultura y Otras Manifestaciones Sociales	28,162,921	362,885	28,525,806	28,525,806	28,014,110	0
Educación	0	0	0	0	0	0
Protección Social	0	0	0	0	0	0
Otros Asuntos Sociales	0	0	0	0	0	0
Desarrollo Económico	0	0	0	0	0	0
Asuntos Económicos, Comerciales y laborales en General	0	0	0	0	0	0
Agropecuaria, Silvicultura, Pesca y Caza	0	0	0	0	0	0
Combustibles y Energía	0	0	0	0	0	0
Minería, Manufacturas y Construcción	0	0	0	0	0	0
Transporte	0	0	0	0	0	0
Comunicaciones	0	0	0	0	0	0
Turismo	0	0	0	0	0	0
Ciencia, Tecnología e Innovación	0	0	0	0	0	0
Otras Industrias y Otros Asuntos Económicos	0	0	0	0	0	0
Otras no Clasificadas en Funciones Anteriores	0	0	0	0	0	0
Transacciones de la Deuda Pública / Costo Financiero de la Deuda	0	0	0	0	0	0
Transferencias, Participaciones y Aportaciones entre Diferentes Niveles y Ordenes de Gobierno	0	0	0	0	0	0
Saneamiento del Sistema Financiero	0	0	0	0	0	0
Adeudos de Ejercicios Fiscales Anteriores	0	0	0	0	0	0
Total del Gasto	28,162,921	362,885	28,525,806	28,525,806	28,014,110	0

Cuenta Pública 2025						
Estado Analítico del Ejercicio del Presupuesto de Egresos						
Clasificación Económica (por tipo de Gasto)						
Del 1 de enero al 31 de diciembre de 2025						
Concepto	Egresos					Subejercicio
	Aprobado	Ampliaciones / Reducciones	Modificado	Devengado	Pagado	
	1	2	3 = 1 + 2	4	5	
Gasto Corriente	28,162,921	362,885	28,525,806	28,525,806	28,014,110	0
Gasto de Capital	0	0	0	0	0	0
Amortización de la Deuda y Disminución de Pasivos	0	0	0	0	0	0
Pensiones y Jubilaciones	0	0	0	0	0	0
Participaciones	0	0	0	0	0	0
Total del Gasto	28,162,921	362,885	28,525,806	28,525,806	28,014,110	0

INSTITUTO PARA EL FOMENTO DE LAS ARTESANÍAS DE TABASCO

Cuenta Pública 2025 Endeudamiento Neto Del 1 de enero al 31 de diciembre de 2025			
Identificación de Crédito o Instrumento	Contratación/Colocación	Amortización	Endeudamiento Neto
	A	B	C = A - B
Créditos Bancarios			
El Instituto Para el Fomento de las Artesanias de Tabasco, al 31 de Diciembre 2025 no adquirio Créditos Bancarios	0	0	0
Total Créditos Bancarios	0	0	0
Otros instrumentos de Deuda			
El Instituto Para el Fomento de las Artesanias de Tabasco, al 31 de Diciembre 2025 no adquirio Otros Instrumentos de Deuda	0	0	0
Total Otros Instrumentos de Deuda	0	0	0
TOTAL	0	0	0

(Handwritten signature)

INSTITUTO PARA EL FOMENTO DE LAS ARTESANÍAS DE TABASCO

Cuenta Pública 2025 Intereses de la Deuda Del 1 de enero al 31 de diciembre de 2025		
Identificación de Crédito o Instrumento	Devengado	Pagado
Créditos Bancarios		
El Instituto Para el Fomento de las Artesanías de Tabasco, al 31 de Diciembre 2025 no tiene Intereses de Créditos Bancarios	0	0
Total de Intereses de Créditos Bancarios	0	0
Otros Instrumentos de Deuda		
El Instituto Para el Fomento de las Artesanías de Tabasco, al 31 de Diciembre 2025 no tiene Intereses de Otros Instrumentos de Deuda	0	0
Total de Intereses de Otros Instrumentos de Deuda	0	0
TOTAL	0	0

✓
A

Cuenta Pública 2025
Indicadores de Postura Fiscal
Del 1 de enero al 31 de diciembre de 2025

Concepto	Estimado	Devengado	Pagado ³
I. Ingresos Presupuestarios (I = 1 + 2)	28,162,921	25,938,840	25,938,840
1. Ingresos del Gobierno de la Entidad Federativa ¹	0	0	0
2. Ingresos del Sector Paraestatal ¹	28,162,921	25,938,840	25,938,840
II. Egresos Presupuestarios (II = 3 + 4)	28,162,921	28,525,806	28,014,110
3. Egresos del Gobierno de la Entidad Federativa ²	0	0	0
4. Egresos del Sector Paraestatal ²	28,162,921	28,525,806	28,014,110
III. Balance Presupuestario (Superávit o Déficit) (III = I - II)	0	-2,586,966	-2,075,270

Concepto	Estimado	Devengado	Pagado ³
III. Balance Presupuestario (Superávit o Déficit)	0	-2,586,966	-2,075,270
IV. Intereses, Comisiones y Gastos de la Deuda	0	0	0
V. Balance Primario (Superávit o Déficit) (V = III - IV)	0	-2,586,966	-2,075,270

Concepto	Estimado	Devengado	Pagado ³
A. Financiamiento	0	0	0
B. Amortización de la Deuda	0	0	0
C. Endeudamiento ó Desendeudamiento (C = A - B)	0	0	0

¹ Los Ingresos que se presentan son los ingresos presupuestario totales sin incluir los ingresos por financiamientos. Los Ingresos del Gobierno de la Entidad Federativa corresponden a los del Poder Ejecutivo, Legislativo Judicial y Autónomos

² Los egresos que se presentan son los egresos presupuestarios totales sin incluir los egresos por amortización. Los egresos del Gobierno de la Entidad Federativa corresponden a los del Poder Ejecutivo, Legislativo, Judicial y Órganos Autónomos

³ Para Ingresos se reportan los ingresos recaudados; para egresos se reportan los egresos pagados



Cuenta Pública 2025 Gasto por Categoría Programática Del 1 de enero al 31 de diciembre de 2025						
Concepto	Egresos					Subejercicio 6 = 3 - 4
	Aprobado	Ampliaciones / Reducciones	Modificado	Devengado	Pagado	
	1	2	3 = 1 + 2	4	5	
Programas	28,162,921	362,885	28,525,806	28,525,806	28,014,110	0
Subsidios: Sectores Social y Privado o Entidades Federativas y Municipios	0	0	0	0	0	0
Sujetos a Reglas de Operación	0	0	0	0	0	0
Otros Subsidios	0	0	0	0	0	0
Desempeño de las Funciones	28,162,921	362,885	28,525,806	28,525,806	28,014,110	0
Prestación de Servicios Públicos	0	0	0	0	0	0
Provisión de Bienes Públicos	0	0	0	0	0	0
Planeación, Seguimiento y Evaluación de Políticas Públicas	0	0	0	0	0	0
Promoción y Fomento	28,162,921	362,885	28,525,806	28,525,806	28,014,110	0
Regulación y Supervisión	0	0	0	0	0	0
Funciones de las Fuerzas Armadas (Únicamente Gobierno Federal)	0	0	0	0	0	0
Específicos	0	0	0	0	0	0
Proyectos de Inversión	0	0	0	0	0	0
Administrativos y de Apoyo	0	0	0	0	0	0
Apoyo al Proceso Presupuestario y para Mejorar la Eficiencia Institucional	0	0	0	0	0	0
Apoyo a la Función Pública y al Mejoramiento de la Gestión	0	0	0	0	0	0
Operaciones Ajenas	0	0	0	0	0	0
Compromisos	0	0	0	0	0	0
Obligaciones de Cumplimiento de Resolución Jurisdiccional	0	0	0	0	0	0
Desastres Naturales	0	0	0	0	0	0
Obligaciones	0	0	0	0	0	0
Pensiones y Jubilaciones	0	0	0	0	0	0
Aportaciones a la Seguridad Social	0	0	0	0	0	0
Aportaciones a Fondos de Estabilización	0	0	0	0	0	0
Aportaciones a Fondos de Inversión y Reestructura de Pensiones	0	0	0	0	0	0
Programas de Gastos Federalizado (Gobierno Federal)	0	0	0	0	0	0
Gasto Federalizado	0	0	0	0	0	0
Participaciones a Entidades Federativas y Municipios	0	0	0	0	0	0
Costo Financiero, Deuda o Apoyos a Deudores y Ahorradores de la Banca	0	0	0	0	0	0
Adeudos de Ejercicios Fiscales Anteriores	0	0	0	0	0	0
Total del Gasto	28,162,921	362,885	28,525,806	28,525,806	28,014,110	0



PROGRAMAS Y PROYECTOS DE INVERSIÓN

El Instituto para las Fomento de las artesanias de Tabasco al 31 de Diciembre de 2025, no tiene Programas y Proyectos de Inversion

INDICADORES DE RESULTADOS

El Instituto para el Fomento de las Artesanías de Tabasco, cuenta con 1 matriz de indicador de resultados (MIR): FA-01128-F011 Apoyo al Fomento Artesanal

INSTITUTO PARA EL FOMENTO DE LAS ARTESANÍAS DE TABASCO

Cuenta Pública 2025					
Estado de Situación Financiera Detallado - LDF					
Al 31 de diciembre de 2024 y al 31 de diciembre de 2025					
(PESOS)					
Concepto	31 de diciembre 2025	31 de diciembre 2024	Concepto	31 de diciembre 2025	31 de diciembre 2024
ACTIVO			PASIVO		
Activo Circulante			Activo Circulante		
a. Efectivo y Equivalentes (a=a1+a2+a3+a4+a5+a6+a7)	1,150,086	4,780,450	a. Cuentas por Pagar a Corto Plazo (a=a1+a2+a3+a4+a5+a6+a7+a8+a9)	554,386	1,600
a1) Efectivo	3,000	4,500	a1) Servicios Personales por Pagar a Corto Plazo	-1,997	0
a2) Bancos/Tesorería	1,147,086	4,775,950	a2) Proveedores por Pagar a Corto Plazo	83,771	1,600
a3) Bancos/Dependencias y Otros	0	0	a3) Contratistas por Obras Públicas por Pagar a Corto Plazo	0	0
a4) Inversiones Temporales (Hasta 3 meses)	0	0	a4) Participaciones y Aportaciones por Pagar a Corto Plazo	0	0
a5) Fondos con Afectación Específica	0	0	a5) Transferencias Otorgadas por Pagar a Corto Plazo	0	0
a6) Depósitos de Fondos de Terceros en Garantía y/o Administración	0	0	a6) Intereses, Comisiones y Otros Gastos de la Deuda Pública por Pagar a Corto Plazo	0	0
a7) Otros Efectivos y Equivalentes	0	0	a7) Retenciones y Contribuciones por Pagar a Corto Plazo	467,221	0
b. Derechos a Recibir Efectivo o Equivalentes (b=b1+b2+b3+b4+b5+b6+b7)	1,115,693	485,100	a8) Devoluciones de la Ley de Ingresos por Pagar a Corto Plazo	0	0
b1) Inversiones Financieras de Corto Plazo	0	0	a9) Otras Cuentas por Pagar a Corto Plazo	5,391	0
b2) Cuentas por Cobrar a Corto Plazo	0	0	b. Documentos por Pagar a Corto Plazo (b=b1+b2+b3)	0	595,823
b3) Deudores Diversos por Cobrar a Corto Plazo	1,109,693	485,100	b1) Documentos Comerciales por Pagar a Corto Plazo	0	0
b4) Ingresos por Recuperar a Corto Plazo	0	0	b2) Documentos con Contratistas por Obras Públicas por Pagar a Corto Plazo	0	0
b5) Deudores por Anticipos de la Tesorería a Corto Plazo	6,000	0	b3) Otros Documentos por Pagar a Corto Plazo	0	595,823
b6) Préstamos Otorgados a Corto Plazo	0	0	c. Porción a Corto Plazo de la Deuda Pública a Largo Plazo (c=c1+c2)	0	0
b7) Otros Derechos a Recibir Efectivo o Equivalentes a Corto Plazo	0	0	c1) Porción a Corto Plazo de la Deuda Pública	0	0
c. Derechos a Recibir Bienes o Servicios (c=c1+c2+c3+c4+c5)	0	0	c2) Porción a Corto Plazo de Arrendamiento Financiero	0	0
c1) Anticipo a Proveedores por Adquisición de Bienes y Prestación de Servicios a Corto Plazo	0	0	d. Títulos y Valores a Corto Plazo	0	0
c2) Anticipo a Proveedores por Adquisición de Bienes Inmuebles y Muebles a Corto Plazo	0	0	e. Pasivos Diferidos a Corto Plazo (e=e1+e2+e3)	0	0
c3) Anticipo a Proveedores por Adquisición de Bienes Intangibles a Corto Plazo	0	0	e1) Ingresos Cobrados por Adelantado a Corto Plazo	0	0
c4) Anticipo a Contratistas por Obras Públicas a Corto Plazo	0	0	e2) Intereses Cobrados por Adelantado a Corto Plazo	0	0
c5) Otros Derechos a Recibir Bienes o Servicios a Corto Plazo	0	0	e3) Otros Pasivos Diferidos a Corto Plazo	0	0
d. Inventarios (d=d1+d2+d3+d4+d5)	1,968,597	912,608	f. Fondos y Bienes de Terceros en Garantía y/o Administración a Corto Plazo (f=f1+f2+f3+f4+f5+f6)	0	360,174
d1) Inventario de Mercancías para Venta	1,968,597	912,608	f1) Fondos en Garantía a Corto Plazo	0	0
d2) Inventario de Mercancías Terminadas	0	0	f2) Fondos en Administración a Corto Plazo	0	360,174
d3) Inventario de Mercancías en Proceso de Elaboración	0	0	f3) Fondos Contingentes a Corto Plazo	0	0
d4) Inventario de Materias Primas, Materiales y Suministros para Producción	0	0	f4) Fondos de Fideicomisos, Mandatos y Contratos Análogos a Corto Plazo	0	0
d5) Bienes en Tránsito	0	0	f5) Otros Fondos de Terceros en Garantía y/o Administración a Corto Plazo	0	0
e. Almacenes	20,343	52,894	f6) Valores y Bienes en Garantía a Corto Plazo	0	0
f. Estimación por Pérdida o Deterioro de Activos Circulantes (f=f1+f2)	0	0	g. Provisiones a Corto Plazo (g=g1+g2+g3)	0	0
f1) Estimación para Cuentas Incobrables por Derechos a Recibir Efectivo o Equivalentes	0	0	g1) Provisión para Demandas y Juicios a Corto Plazo	0	0
f2) Estimación por Deterioro de Inventarios	0	0	g2) Provisión para Contingencias a Corto Plazo	0	0
g. Otros Activos Circulantes (g=g1+g2+g3+g4)	0	0	g3) Otras Provisiones a Corto Plazo	0	0
g1) Valores en Garantía	0	0	h. Otros Pasivos a Corto Plazo (h=h1+h2+h3)	0	4,464
g2) Bienes en Garantía(excluye depósitos de fondos)	0	0	h1) Ingresos por Clasificar	0	0
g3) Bienes Derivados de Embargos, Decomisos, Aseguramientos y Dación en pago	0	0	h2) Recaudación por Participar	0	0
g4) Adquisición con Fondos de Terceros	0	0	h3) Otros Pasivos Circulantes	0	4,464
IA. Total de Activos Circulantes (IA=a+b+c+d+e+f+g)	4,254,719	6,231,052	IIA. Total de Pasivos Circulantes (IIA=a+b+c+d+e+f+g+h)	554,386	962,061
Activo No Circulante			Pasivo No Circulantes		
a. Inversiones Financieras a Largo Plazo	0	0	a. Cuentas por Pagar a Largo Plazo	0	0
b. Derechos a Recibir Efectivo o Equivalentes a Largo Plazo	0	0	b. Documentos por Pagar a Largo Plazo	0	0
c. Bienes Inmuebles, Infraestructura y Construcciones en Proceso	0	0	c. Deuda Pública a Largo Plazo	0	0
d. Bienes Muebles	2,740,253	1,740,774	d. Pasivos Diferidos a Largo Plazo	0	0
e. Activos Intangibles	0	0	e. Fondos y Bienes de Terceros en Garantía y/o en Administración a Largo Plazo	0	0
f. Depreciación, Deterioro y Amortización Acumulada de Bienes	-1,702,116	-1,252,218	f. Provisiones a Largo Plazo	0	0
g. Activos Diferidos	0	0	IIIB. Total de Pasivos No Circulantes (IIIB=a+b+c+d+e+f)	0	0
h. Estimación por Pérdida o Deterioro de Activos no Circulantes	0	0	II. Total del Pasivo (II=IIA+IIIB)	554,386	962,061
i. Otros Activos No Circulantes	0	0	HACIENDA PÚBLICA/PATRIMONIO		
			IIIA. Hacienda Pública/Patrimonio Contribuido (IIIA=a+b+c)	108,216,816	108,216,816

Cuenta Pública 2025					
Estado de Situación Financiera Detallado - LDF					
Al 31 de diciembre de 2024 y al 31 de diciembre de 2025					
(PESOS)					
Concepto	2025	31 de diciembre 2024	Concepto	2025	31 de diciembre 2024
IB. Total de Activos No Circulantes (B=a+b+c+d+e+f+g+h+i)	1,038,137	488,556	a. Aportaciones	108,216,816	108,216,816
I. Total del Activo (I=A+IB)	5,292,856	6,719,608	b. Donaciones de Capital	0	0
			c. Actualización de la Hacienda Pública/ Patrimonio	0	0
			IIIB. Hacienda Pública/Patrimonio Generado (IIIB=a+b+c+d+e)	-103,478,346	-102,459,269
			a. Resultados del Ejercicio (Ahorro / Desahorro)	-1,019,046	-847,535
			b. Resultados de Ejercicios Anteriores	-99,996,641	-102,251,734
			c. Revalúos	623,000	623,000
			d. Reservas	0	0
			e. Rectificaciones de Resultados de Ejercicios Anteriores	-3,085,659	17,000
			IIIC. Exceso o Insuficiencia en la Actualización de la Hacienda Pública/Patrimonio (IIIC=a+b)	0	0
			a. Resultado por Posición Monetaria	0	0
			b. Resultado por Tenencia de Activos no Monetarios	0	0
			III. Total Hacienda Pública/ Patrimonio (III=IIIA+IIIB+IIIC)	4,738,470	5,757,547
			IV. Total del Pasivo y Hacienda Pública / Patrimonio (IV=II+III)	5,292,856	6,719,608



Cuenta Pública 2025 Informe Analítico de la Deuda Pública y Otros Pasivos - LDF Del 1 de enero al 31 de diciembre de 2025 (PESOS)							
Denominación de la Deuda Pública y Otros Pasivos (c)	Saldo al 31 de diciembre de 2024 (d)	Disposiciones del Periodo (e)	Amortizaciones del Periodo (f)	Revaluaciones, Reclasificaciones y Otros Ajustes (g)	Saldo Final del Periodo (h) h=d+e+f+g	Pago de Intereses del Periodo (i)	Pago de Comisiones y demás costos asociados durante el Periodo (j)
1. Deuda Pública (1=A+B)	0	0	0	0	0	0	0
A. Corto Plazo (A=a1+a2+a3)	0	0	0	0	0	0	0
a1) Instituciones de Crédito	0	0	0	0	0	0	0
a2) Títulos y Valores	0	0	0	0	0	0	0
a3) Arrendamientos Financieros	0	0	0	0	0	0	0
B. Largo Plazo (B=b1+b2+b3)	0	0	0	0	0	0	0
b1) Instituciones de Crédito	0	0	0	0	0	0	0
b2) Títulos y Valores	0	0	0	0	0	0	0
b3) Arrendamientos Financieros	0	0	0	0	0	0	0
2. Otros Pasivos	962,061	0	0	0	554,386	0	0
3. Total de la Deuda Pública y Otros Pasivos (3=1+2)	962,061	0	0	0	554,386	0	0
4. Deuda Contingente 1 (Informativo)	0	0	0	0	0	0	0
A. Deuda Contingente 1	0	0	0	0	0	0	0
B. Deuda Contingente 2	0	0	0	0	0	0	0
C. Deuda Contingente XX	0	0	0	0	0	0	0
5. Valor de Instrumentos Bono Cupón Cero 2 (Informativo)	0	0	0	0	0	0	0
A. Instrumento Bono Cupón Cero 1	0	0	0	0	0	0	0
B. Instrumento Bono Cupón Cero 2	0	0	0	0	0	0	0
C. Instrumento Bono Cupón Cero XX	0	0	0	0	0	0	0

1 Se refiere a cualquier Financiamiento sin fuente o garantía de pago definida, que sea asumida de manera solidaria o subsidiaria por las Entidades Federativas con sus Municipios, organismos descentralizados y empresas de participación estatal mayoritaria y fideicomisos, locales o municipales, y por los Municipios con sus respectivos organismos descentralizados y empresas de participación municipal mayoritaria.

2 Se refiere al valor del Bono Cupón Cero que respalda el pago de los créditos asociados al mismo (Activo).

Obligaciones a Corto Plazo	Monto Contratado (l)	Plazo Pactado (m)	Tasa de Interés (n)	Comisiones y Costos Relacionados (o)	Tasa Efectiva (p)
6. Obligaciones a Corto Plazo (Informativo)	0	0		0	
A. Crédito 1	0	0		0	
A. Crédito 2	0	0		0	
A. Crédito XX	0	0		0	

Cuenta Pública 2025 Informe Analítico de Obligaciones Diferentes de Financiamientos - LDF Del 1 de enero al 31 de diciembre de 2025 (PESOS)										
Denominación de las Obligaciones Diferentes de Financiamiento (c)	Fecha del Contrato (d)	Fecha de inicio de operación del proyecto (e)	Fecha de vencimiento (f)	Monto de la inversión pactado (g)	Plazo pactado (h)	Monto promedio mensual del pago de la contraprestación (i)	Monto promedio mensual del pago de la contraprestación correspondiente al pago de inversión (j)	Monto pagado de la inversión al 31 de diciembre de 2025 (k)	Monto pagado de la inversión actualizado al 31 de diciembre de 2025 (l)	Saldo pendiente por pagar de la inversión al 31 de diciembre de 2025 (m=g-l)
A. Asociaciones Público Privadas (APP's)				0		0	0	0	0	0
B. Otros Instrumentos				0		0	0	0	0	0
C. Total de Obligaciones Diferentes de Financiamiento				0		0	0	0	0	0

[Handwritten signature]

INSTITUTO PARA EL FOMENTO DE LAS ARTESANÍAS DE TABASCO

Cuenta Pública 2025
Balance Presupuestario - LDF
Del 1 de enero al 31 de diciembre de 2025
(PESOS)

Concepto	Estimado/ Aprobado	Devengado	Recaudado/ Pagado
A. Ingresos Totales (A=A1+A2+A3)	28,162,921	25,938,840	25,938,840
A1. Ingresos de Libre Disposición	28,162,921	25,938,840	25,938,840
A2. Transferencias Federales Etiquetadas	0	0	0
A3. Financiamiento Neto	0	0	0
B. Egresos Presupuestarios (B=B1+B2)	28,162,921	28,525,806	28,014,110
B1. Gasto No Etiquetado(sin incluir Amortización de la Deuda Pública)	28,162,921	28,525,806	28,014,110
B2. Gasto Etiquetado(sin incluir Amortización de la Deuda Pública)	0	0	0
C. Remanentes del Ejercicio Anterior (C=C1+C2)	0	0	0
C1. Remanentes de Ingresos de Libre Disposición aplicados en el periodo	0	0	0
C2. Remanentes de Transferencias Federales Etiquetadas aplicados en el periodo	0	0	0
I. Balance Presupuestario (I=A-B+C)	0	-2,586,966	-2,075,270
II. Balance Presupuestario sin Financiamiento Neto (II=I-A3)	0	-2,586,966	-2,075,270
III. Balance Presupuestario sin Financiamiento Neto Y sin Remanentes del Ejercicio Anterior (III=II-C)	0	-2,586,966	-2,075,270

Concepto	Estimado / Aprobado	Devengado	Recaudado / Pagado
E. Intereses, Comisiones y Gastos de la Deuda (E=E1+E2)	0	0	0
E1. Intereses, Comisiones y Gastos de la Deuda con Gasto No Etiquetado	0	0	0
E2. Intereses, Comisiones y Gastos de la Deuda con Gasto Etiquetado	0	0	0
IV. Balance Primario (IV=III+E)	0	-2,586,966	-2,075,270

Concepto	Estimado/ Aprobado	Devengado	Recaudado/ Pagado
F. Financiamiento (F=F1+F2)	0	0	0
F1. Financiamiento con Fuente de Pago de Ingresos de Libre Disposición	0	0	0
F2. Financiamiento con Fuente de Pago de Transferencias Federales Etiquetadas	0	0	0
G. Amortización de la Deuda (G=G1+G2)	0	0	0
G1. Amortización de la Deuda Pública con Gasto No Etiquetado	0	0	0
G2. Amortización de la Deuda Pública con Gasto Etiquetado	0	0	0
A3. Financiamiento Neto (A3=F-G)	0	0	0



INSTITUTO PARA EL FOMENTO DE LAS ARTESANÍAS DE TABASCO

Cuenta Pública 2025
 Balance Presupuestario - LDF
 Del 1 de enero al 31 de diciembre de 2025
 (PESOS)

Concepto	Estimado/ Aprobado	Devengado	Recaudado/ Pagado
A1. Ingresos de Libre Disposición	28,162,921	25,938,840	25,938,840
A3.1 Financiamiento Neto con Fuente de Pago de Ingresos de Libre Disposición (A3.1=F1-G1)	0	0	0
F1. Financiamiento con Fuente de Pago de Ingresos de Libre Disposición	0	0	0
G1. Amortización de la Deuda Pública con Gasto No Etiquetado	0	0	0
B1. Gasto No Etiquetado(sin incluir Amortización de la Deuda Pública)	28,162,921	28,525,806	28,014,110
C1. Remanentes de Ingresos de Libre Disposición aplicados en el periodo	0	0	0
V. Balance Presupuestario de Recursos Disponibles (V=A1+A3.1-B1+C1)	0	-2,586,966	-2,075,270
VI. Balance Presupuestario de Recursos Disponibles sin Financiamiento Neto (VI=V-A3.1)	0	-2,586,966	-2,075,270

Concepto	Estimado/ Aprobado	Devengado	Recaudado/ Pagado
A2. Transferencias Federales Etiquetadas	0	0	0
A3.2. Financiamiento Neto con Fuente de Pago de Transferencias Federales Etiquetadas (A3.2=F2-G2)	0	0	0
F2. Financiamiento con Fuente de Pago de Transferencias Federales Etiquetadas	0	0	0
G2. Amortización de la Deuda Pública con Gasto Etiquetado	0	0	0
B2. Gasto Etiquetado(sin incluir Amortización de la Deuda Pública)	0	0	0
C2. Remanentes de Transferencias Federales Etiquetadas aplicados en el periodo	0	0	0
VII. Balance Presupuestario de Recursos Etiquetados (VII=A2+A3.2-B2+C2)	0	0	0
VIII. Balance Presupuestario de Recursos Etiquetados sin Financiamiento Neto (VIII=VII-A3.2)	0	0	0



INSTITUTO PARA EL FOMENTO DE LAS ARTESANÍAS DE TABASCO

Cuenta Pública 2025 Estado Analítico de Ingresos Detallado - LDF Del 1 de enero al 31 de diciembre de 2025 (PESOS)						
Concepto	Ingreso					Diferencia
	Estimado	Ampliaciones / (Reducciones)	Modificado	Devengado	Recaudado	
Ingresos de Libre Disposición						
A. Impuestos	0	0	0	0	0	0
B. Cuotas y Aportaciones de Seguridad Social	0	0	0	0	0	0
C. Contribuciones de Mejoras	0	0	0	0	0	0
D. Derechos	0	0	0	0	0	0
E. Productos	0	0	0	0	0	0
F. Aprovechamientos	0	0	0	1,707	1,707	1,707
G. Ingresos por Ventas de Bienes y Prestación de Servicios	0	761,956	761,956	761,956	761,956	761,956
H. Participaciones (H=h1+h2+h3+h4+h5+h6+h7+h8+h9+h10+h11)	8,900,967	-5,090,988	3,809,979	4,319,429	4,319,429	-4,581,538
h1) Fondo General de Participaciones	19,261,954	1,593,794	20,855,748	20,855,748	20,855,748	1,593,794
h2) Fondo de Fomento Municipal	19,261,954	1,593,794	20,855,748	20,855,748	20,855,748	1,593,794
h3) Fondo de Fiscalización y Recaudación	0	0	0	0	0	0
h4) Fondo de Compensación	0	0	0	0	0	0
h5) Fondo de Extracción de Hidrocarburos	0	0	0	0	0	0
h6) Impuesto Especial Sobre Producción y Servicios	0	0	0	0	0	0
h7) 0.136% de la Recaudación Federal Participable	0	0	0	0	0	0
h8) 3.17% Sobre Extracción de Petróleo	0	0	0	0	0	0
h9) Gasolinas y Diésel	0	0	0	0	0	0
h10) Fondo del Impuesto Sobre la Renta	0	0	0	0	0	0
h11) Fondo de Estabilización de los Ingresos de las Entidades Federativas	0	0	0	0	0	0
I. Incentivos Derivados de la Colaboración Fiscal (I=i1+i2+i3+i4+i5)	0	0	0	0	0	0
i1) Tenencia o Uso de Vehículos	0	0	0	0	0	0
i2) Fondo de Compensación ISAN	0	0	0	0	0	0
i3) Impuesto Sobre Automóviles Nuevos	0	0	0	0	0	0
i4) Fondo de Compensación de Repecos-Intermedios	0	0	0	0	0	0
i5) Otros Incentivos Económicos	0	0	0	0	0	0
J. Transferencias y Asignaciones	0	0	0	0	0	0
K. Convenios	0	0	0	0	0	0
k1) Otros Convenios y Subsidios	0	0	0	0	0	0
L. Otros Ingresos de Libre Disposición (L=l1+l2)	0	0	0	0	0	0
l1) Participaciones en Ingresos Locales	0	0	0	0	0	0
l2) Otros Ingresos de Libre Disposición	0	0	0	0	0	0
I. Total de Ingresos de Libre Disposición (I=A+B+C+D+E+F+G+H+I+J+K+L)	28,162,921	-2,735,238	25,427,683	25,938,840	25,938,840	-2,224,081
Ingresos Excedentes de Ingresos de Libre Disposición						
Transferencias Federales Etiquetadas						
A. Aportaciones (A=a1+a2+a3+a4+a5+a6+a7+a8)	0	0	0	0	0	0
a1) Fondo de Aportaciones para la Nómina Educativa y Gasto Operativo	0	0	0	0	0	0
a2) Fondo de Aportaciones para los Servicios de Salud	0	0	0	0	0	0
a3) Fondo de Aportaciones para la Infraestructura Social	0	0	0	0	0	0
a4) Fondo de Aportaciones para el Fortalecimiento de los Municipios y de las Demarcaciones Territoriales del Distrito Federal	0	0	0	0	0	0
a5) Fondo de Aportaciones Múltiples	0	0	0	0	0	0

ADICIONAL LDF

INSTITUTO PARA EL FOMENTO DE LAS ARTESANÍAS DE TABASCO

Cuenta Pública 2025 Estado Analítico de Ingresos Detallado - LDF Del 1 de enero al 31 de diciembre de 2025 (PESOS)						
Concepto	Ingreso					Diferencia
	Estimado	Ampliaciones / (Reducciones)	Modificado	Devengado	Recaudado	
a6) Fondo de Aportaciones para la Educación Tecnológica y de Adultos	0	0	0	0	0	0
a7) Fondo de Aportaciones para la Seguridad Pública de los Estados y del Distrito Federal	0	0	0	0	0	0
a8) Fondo de Aportaciones para el Fortalecimiento de las Entidades Federativas	0	0	0	0	0	0
B. Convenios (B=b1+b2+b3+b4)	0	0	0	0	0	0
b1) Convenios de Protección Social en Salud	0	0	0	0	0	0
b2) Convenios de Descentralización	0	0	0	0	0	0
b3) Convenios de Reasignación	0	0	0	0	0	0
b4) Otros Convenios y Subsidios	0	0	0	0	0	0
C. Fondos Distintos de Aportaciones (C=c1+c2)	0	0	0	0	0	0
c1) Fondo para Entidades Federativas y Municipios Productores de Hidrocarburos	0	0	0	0	0	0
c2) Fondo Minero	0	0	0	0	0	0
D. Transferencias, Asignaciones, Subsidios y Subvenciones, y Pensiones y Jubilaciones	0	0	0	0	0	0
E. Otras Transferencias Federales Etiquetadas	0	0	0	0	0	0
II. Total de Transferencias Federales Etiquetadas (II=A+B+C+D+E)	0	0	0	0	0	0
III. Ingresos Derivados de Financiamientos (III=A)	0	0	0	0	0	0
A. Ingresos Derivados de Financiamientos	0	0	0	0	0	0
IV. Total de Ingresos (IV=I+II+III)	28,162,921	-2,735,238	25,427,683	25,938,840	25,938,840	-2,224,081
Datos Informativos						
1. Ingresos Derivados de Financiamientos con Fuente de Pago de Ingresos de Libre Disposición	0	0	0	0	0	0
2. Ingresos Derivados de Financiamientos con Fuente de Pago de Transferencias Federales Etiquetadas	0	0	0	0	0	0
3. Ingresos Derivados de Financiamientos (3=1+2)	0	0	0	0	0	0



INSTITUTO PARA EL FOMENTO DE LAS ARTESANÍAS DE TABASCO

Cuenta Pública 2025							
Estado Analítico del Ejercicio del Presupuesto de Egresos Detallado - LDF							
Clasificación por Objeto del Gasto (Capítulo y Concepto)							
Del 1 de enero al 31 de diciembre de 2025							
(PESOS)							
Concepto	Egresos					Subejercicio	
	Aprobado	Ampliaciones / (Reducciones)	Modificado	Devengado	Pagado		
I. Gasto No Etiquetado (I=A+B+C+D+E+F+G+H+I)	28,162,921	362,885	28,525,806	28,525,806	28,014,110	0	
A. Servicios Personales (A=a1+a2+a3+a4+a5+a6+a7)	14,870,046	326,701	15,196,747	15,196,747	14,773,013	0	
a1) Remuneraciones al Personal de Carácter Permanente	5,255,187	41,281	5,296,468	5,296,468	5,166,633	0	
a2) Remuneraciones al Personal de Carácter Transitorio	0	0	0	0	0	0	
a3) Remuneraciones Adicionales y Especiales	6,560,697	342,562	6,903,259	6,903,259	6,609,360	0	
a4) Seguridad Social	1,349,520	17,915	1,367,435	1,367,435	1,367,435	0	
a5) Otras Prestaciones Sociales y Económicas	1,188,685	-19,120	1,169,565	1,169,565	1,169,565	0	
a6) Previsiones	0	0	0	0	0	0	
a7) Pago de Estímulos a Servidores Públicos	515,957	-55,937	460,020	460,020	460,020	0	
B. Materiales y Suministros (B=b1+b2+b3+b4+b5+b6+b7+b8+b9)	6,009,757	335,126	6,344,883	6,344,883	6,340,664	0	
b1) Materiales de Administración, Emisión de Documentos y Artículos Oficiales	179,600	1,044,472	1,224,072	1,224,072	1,223,165	0	
b2) Alimentos y Utensilios	0	235,748	235,748	235,748	235,693	0	
b3) Materias Primas y Materiales de Producción y Comercialización	5,804,157	-2,112,100	3,692,057	3,692,057	3,688,800	0	
b4) Materiales y Artículos de Construcción y de Reparación	0	224,285	224,285	224,285	224,285	0	
b5) Productos Químicos, Farmacéuticos y de Laboratorio	0	0	0	0	0	0	
b6) Combustibles, Lubricantes y Aditivos	16,000	821,957	837,957	837,957	837,957	0	
b7) Vestuario, Blancos, Prendas de Protección y Artículos Deportivos	10,000	36,787	46,787	46,787	46,787	0	
b8) Materiales y Suministros para Seguridad	0	0	0	0	0	0	
b9) Herramientas, Refacciones y Accesorios Menores	0	83,977	83,977	83,977	83,977	0	
C. Servicios Generales (C=c1+c2+c3+c4+c5+c6+c7+c8+c9)	6,778,118	-1,032,801	5,745,317	5,745,317	5,661,574	0	
c1) Servicios Básicos	344,230	25,770	370,000	370,000	370,000	0	
c2) Servicios de Arrendamiento	4,769,600	-2,330,379	2,439,221	2,439,221	2,434,269	0	
c3) Servicios Profesionales, Científicos, Técnicos y Otros Servicios	60,000	87,474	147,474	147,474	147,254	0	
c4) Servicios Financieros, Bancarios y Comerciales	159,000	7,459	166,459	166,459	166,459	0	
c5) Servicios de Instalación, Reparación, Mantenimiento y Conservación	87,160	686,831	773,991	773,991	773,991	0	
c6) Servicios de Comunicación Social y Publicidad	0	0	0	0	0	0	
c7) Servicios de Traslado y Viáticos	337,128	135,074	472,202	472,202	472,202	0	
c8) Servicios Oficiales	500,000	379,700	879,700	879,700	879,700	0	
c9) Otros Servicios Generales	521,000	-24,730	496,270	496,270	417,699	0	
D. Transferencias, Asignaciones, Subsidios y Otras Ayudas (D=d1+d2+d3+d4+d5+d6+d7+d8+d9)	505,000	-265,620	239,380	239,380	239,380	0	
d1) Transferencias Internas y Asignaciones al Sector Público	0	0	0	0	0	0	
d2) Transferencias al Resto del Sector Público	0	0	0	0	0	0	
d3) Subsidios y Subvenciones	0	0	0	0	0	0	

ADICIONAL LDF

INSTITUTO PARA EL FOMENTO DE LAS ARTESANÍAS DE TABASCO


Cuenta Pública 2025						
Estado Analítico del Ejercicio del Presupuesto de Egresos Detallado - LDF						
Clasificación por Objeto del Gasto (Capítulo y Concepto)						
Del 1 de enero al 31 de diciembre de 2025						
(PESOS)						
Concepto	Egresos					Subejercicio
	Aprobado	Ampliaciones / (Reducciones)	Modificado	Devengado	Pagado	
d4) Ayudas Sociales	505,000	-265,620	239,380	239,380	239,380	0
d5) Pensiones y Jubilaciones	0	0	0	0	0	0
d6) Transferencias a Fideicomisos, Mandatos y Otros Análogos	0	0	0	0	0	0
d7) Transferencias a la Seguridad Social	0	0	0	0	0	0
d8) Donativos	0	0	0	0	0	0
d9) Transferencias al Exterior	0	0	0	0	0	0
E. Bienes Muebles, Inmuebles e Intangibles (E=e1+e2+e3+e4+e5+e6+e7+e8+e9)	0	999,479	999,479	999,479	999,479	0
e1) Mobiliario y Equipo de Administración	0	562,193	562,193	562,193	562,193	0
e2) Mobiliario y Equipo Educativo y Recreativo	0	41,886	41,886	41,886	41,886	0
e3) Equipo e Instrumental Médico y de Laboratorio	0	0	0	0	0	0
e4) Vehículos y Equipo de Transporte	0	395,400	395,400	395,400	395,400	0
e5) Equipo de Defensa y Seguridad	0	0	0	0	0	0
e6) Maquinaria, Otros Equipos y Herramientas	0	0	0	0	0	0
e7) Activos Biológicos	0	0	0	0	0	0
e8) Bienes Inmuebles	0	0	0	0	0	0
e9) Activos Intangibles	0	0	0	0	0	0
F. Inversión Pública (F=f1+f2+f3)	0	0	0	0	0	0
f1) Obra Pública en Bienes de Dominio Público	0	0	0	0	0	0
f2) Obra Pública en Bienes Propios	0	0	0	0	0	0
f3) Proyectos Productivos y Acciones de Fomento	0	0	0	0	0	0
G. Inversiones Financieras y Otras Provisiones (G=g1+g2+g3+g4+g5+g6+g7)	0	0	0	0	0	0
g1) Inversiones para el Fomento de Actividades Productivas	0	0	0	0	0	0
g2) Acciones y Participaciones de Capital	0	0	0	0	0	0
g3) Compra de Títulos y Valores	0	0	0	0	0	0
g4) Concesión de Préstamos	0	0	0	0	0	0
g5) Inversiones en Fideicomisos, Mandatos y Otros Análogos	0	0	0	0	0	0
Fideicomiso de Desastres Naturales (Informativo)	0	0	0	0	0	0
g6) Otras Inversiones Financieras	0	0	0	0	0	0
g7) Provisiones para Contingencias y Otras Erogaciones Especiales	0	0	0	0	0	0
H. Participaciones y Aportaciones (H=h1+h2+h3)	0	0	0	0	0	0
h1) Participaciones	0	0	0	0	0	0
h2) Aportaciones	0	0	0	0	0	0
h3) Convenios	0	0	0	0	0	0
I. Deuda Pública (I=i1+i2+i3+i4+i5+i6+i7)	0	0	0	0	0	0



Cuenta Pública 2025						
Estado Analítico del Ejercicio del Presupuesto de Egresos Detallado - LDF						
Clasificación por Objeto del Gasto (Capítulo y Concepto)						
Del 1 de enero al 31 de diciembre de 2025						
(PESOS)						
Concepto	Egresos					Subejercicio
	Aprobado	Ampliaciones / (Reducciones)	Modificado	Devengado	Pagado	
i1) Amortización de la Deuda Pública	0	0	0	0	0	0
i2) Intereses de la Deuda Pública	0	0	0	0	0	0
i3) Comisiones de la Deuda Pública	0	0	0	0	0	0
i4) Gastos de la Deuda Pública	0	0	0	0	0	0
i5) Costos por Coberturas	0	0	0	0	0	0
i6) Apoyos Financieros	0	0	0	0	0	0
i7) Adeudos de Ejercicios Fiscales Anteriores (ADEFAS)	0	0	0	0	0	0
II. Gasto Etiquetado (II=A+B+C+D+E+F+G+H+I)	0	0	0	0	0	0
A. Servicios Personales (A=a1+a2+a3+a4+a5+a6+a7)	0	0	0	0	0	0
a1) Remuneraciones al Personal de Carácter Permanente	0	0	0	0	0	0
a2) Remuneraciones al Personal de Carácter Transitorio	0	0	0	0	0	0
a3) Remuneraciones Adicionales y Especiales	0	0	0	0	0	0
a4) Seguridad Social	0	0	0	0	0	0
a5) Otras Prestaciones Sociales y Económicas	0	0	0	0	0	0
a6) Previsiones	0	0	0	0	0	0
a7) Pago de Estímulos a Servidores Públicos	0	0	0	0	0	0
B. Materiales y Suministros (B=b1+b2+b3+b4+b5+b6+b7+b8+b9)	0	0	0	0	0	0
b1) Materiales de Administración, Emisión de Documentos y Artículos Oficiales	0	0	0	0	0	0
b2) Alimentos y Utensilios	0	0	0	0	0	0
b3) Materias Primas y Materiales de Producción y Comercialización	0	0	0	0	0	0
b4) Materiales y Artículos de Construcción y de Reparación	0	0	0	0	0	0
b5) Productos Químicos, Farmacéuticos y de Laboratorio	0	0	0	0	0	0
b6) Combustibles, Lubricantes y Aditivos	0	0	0	0	0	0
b7) Vestuario, Blancos, Prendas de Protección y Artículos Deportivos	0	0	0	0	0	0
b8) Materiales y Suministros para Seguridad	0	0	0	0	0	0
b9) Herramientas, Refacciones y Accesorios Menores	0	0	0	0	0	0
C. Servicios Generales (C=c1+c2+c3+c4+c5+c6+c7+c8+c9)	0	0	0	0	0	0
c1) Servicios Básicos	0	0	0	0	0	0
c2) Servicios de Arrendamiento	0	0	0	0	0	0
c3) Servicios Profesionales, Científicos, Técnicos y Otros Servicios	0	0	0	0	0	0
c4) Servicios Financieros, Bancarios y Comerciales	0	0	0	0	0	0
c5) Servicios de Instalación, Reparación, Mantenimiento y Conservación	0	0	0	0	0	0
c6) Servicios de Comunicación Social y Publicidad	0	0	0	0	0	0
c7) Servicios de Traslado y Viáticos	0	0	0	0	0	0

Cuenta Pública 2025						
Estado Analítico del Ejercicio del Presupuesto de Egresos Detallado - LDF						
Clasificación por Objeto del Gasto (Capítulo y Concepto)						
Del 1 de enero al 31 de diciembre de 2025						
(PESOS)						
Concepto	Egresos					Subejercicio
	Aprobado	Ampliaciones / (Reducciones)	Modificado	Devengado	Pagado	
c8) Servicios Oficiales	0	0	0	0	0	0
c9) Otros Servicios Generales	0	0	0	0	0	0
D. Transferencias, Asignaciones, Subsidios y Otras Ayudas (D=d1+d2+d3+d4+d5+d6+d7+d8+d9)	0	0	0	0	0	0
d1) Transferencias Internas y Asignaciones al Sector Público	0	0	0	0	0	0
d2) Transferencias al Resto del Sector Público	0	0	0	0	0	0
d3) Subsidios y Subvenciones	0	0	0	0	0	0
d4) Ayudas Sociales	0	0	0	0	0	0
d5) Pensiones y Jubilaciones	0	0	0	0	0	0
d6) Transferencias a Fideicomisos, Mandatos y Otros Análogos	0	0	0	0	0	0
d7) Transferencias a la Seguridad Social	0	0	0	0	0	0
d8) Donativos	0	0	0	0	0	0
d9) Transferencias al Exterior	0	0	0	0	0	0
E. Bienes Muebles, Inmuebles e Intangibles (E=e1+e2+e3+e4+e5+e6+e7+e8+e9)	0	0	0	0	0	0
e1) Mobiliario y Equipo de Administración	0	0	0	0	0	0
e2) Mobiliario y Equipo Educativo y Recreativo	0	0	0	0	0	0
e3) Equipo e Instrumental Médico y de Laboratorio	0	0	0	0	0	0
e4) Vehículos y Equipo de Transporte	0	0	0	0	0	0
e5) Equipo de Defensa y Seguridad	0	0	0	0	0	0
e6) Maquinaria, Otros Equipos y Herramientas	0	0	0	0	0	0
e7) Activos Biológicos	0	0	0	0	0	0
e8) Bienes Inmuebles	0	0	0	0	0	0
e9) Activos Intangibles	0	0	0	0	0	0
F. Inversión Pública (F=f1+f2+f3)	0	0	0	0	0	0
f1) Obra Pública en Bienes de Dominio Público	0	0	0	0	0	0
f2) Obra Pública en Bienes Propios	0	0	0	0	0	0
f3) Proyectos Productivos y Acciones de Fomento	0	0	0	0	0	0
G. Inversiones Financieras y Otras Provisiones (G=g1+g2+g3+g4+g5+g6+g7)	0	0	0	0	0	0
g1) Inversiones para el Fomento de Actividades Productivas	0	0	0	0	0	0
g2) Acciones y Participaciones de Capital	0	0	0	0	0	0
g3) Compra de Títulos y Valores	0	0	0	0	0	0
g4) Concesión de Préstamos	0	0	0	0	0	0
g5) Inversiones en Fideicomisos, Mandatos y Otros Análogos	0	0	0	0	0	0
Fideicomiso de Desastres Naturales (Informativo)	0	0	0	0	0	0

Cuenta Pública 2025						
Estado Analítico del Ejercicio del Presupuesto de Egresos Detallado - LDF						
Clasificación por Objeto del Gasto (Capítulo y Concepto)						
Del 1 de enero al 31 de diciembre de 2025						
(PESOS)						
Concepto	Egresos					Subejercicio
	Aprobado	Ampliaciones / (Reducciones)	Modificado	Devengado	Pagado	
g6) Otras Inversiones Financieras	0	0	0	0	0	0
g7) Provisiones para Contingencias y Otras Erogaciones Especiales	0	0	0	0	0	0
H. Participaciones y Aportaciones (H=h1+h2+h3)	0	0	0	0	0	0
h1) Participaciones	0	0	0	0	0	0
h2) Aportaciones	0	0	0	0	0	0
h3) Convenios	0	0	0	0	0	0
I. Deuda Pública (I=i1+i2+i3+i4+i5+i6+i7)	0	0	0	0	0	0
i1) Amortización de la Deuda Pública	0	0	0	0	0	0
i2) Intereses de la Deuda Pública	0	0	0	0	0	0
i3) Comisiones de la Deuda Pública	0	0	0	0	0	0
i4) Gastos de la Deuda Pública	0	0	0	0	0	0
i5) Costos por Coberturas	0	0	0	0	0	0
i6) Apoyos Financieros	0	0	0	0	0	0
i7) Adeudos de Ejercicios Fiscales Anteriores (ADEFAS)	0	0	0	0	0	0
III. Total de Egresos (III=I+II)	28,162,921	362,885	28,525,806	28,525,806	28,014,110	0



INSTITUTO PARA EL FOMENTO DE LAS ARTESANÍAS DE TABASCO

Cuenta Pública 2025 Estado Analítico del Ejercicio del Presupuesto de Egresos Detallado - LDF Clasificación Administrativa Del 1 de enero al 31 de diciembre de 2025 (PESOS)						
Concepto	Egresos					Subejercicio
	Aprobado	Ampliaciones / (Reducciones)	Modificado	Devengado	Pagado	
I. Gasto No Etiquetado	28,162,921	362,885	28,525,806	28,525,806	28,014,110	0
INSTITUTO PARA EL FOMENTO DE LAS ARTESANIAS DE TABASCO	28,162,921	362,885	28,525,806	28,525,806	28,014,110	0
II. Gasto Etiquetado	0	0	0	0	0	0
INSTITUTO PARA EL FOMENTO DE LAS ARTESANIAS DE TABASCO	0	0	0	0	0	0
III. Total de Egresos (III=I+II)	28,162,921	362,885	28,525,806	28,525,806	28,014,110	0

X

2


Cuenta Pública 2025						
Estado Analítico del Ejercicio del Presupuesto de Egresos Detallado - LDF						
Clasificación Funcional (Finalidad y Función)						
Del 1 de enero al 31 de diciembre de 2025						
(PESOS)						
Concepto	Egresos					Subejercicio
	Aprobado	Ampliaciones / (Reducciones)	Modificado	Devengado	Pagado	
I. Gasto No Etiquetado (I=A+B+C+D)	28,162,921	362,885	28,525,806	28,525,806	28,014,110	0
A. Gobierno (A=a1+a2+a3+a4+a5+a6+a7+a8)	0	0	0	0	0	0
a1) Legislación	0	0	0	0	0	0
a2) Justicia	0	0	0	0	0	0
a3) Coordinación de la Política de Gobierno	0	0	0	0	0	0
a4) Relaciones Exteriores	0	0	0	0	0	0
a5) Asuntos Financieros y Hacendarios	0	0	0	0	0	0
a6) Seguridad Nacional	0	0	0	0	0	0
a7) Asuntos de Orden Público y de Seguridad Interior	0	0	0	0	0	0
a8) Otros Servicios Generales	0	0	0	0	0	0
B. Desarrollo Social (B=b1+b2+b3+b4+b5+b6+b7)	28,162,921	362,885	28,525,806	28,525,806	28,014,110	0
b1) Protección Ambiental	0	0	0	0	0	0
b2) Vivienda y Servicios a la Comunidad	0	0	0	0	0	0
b3) Salud	0	0	0	0	0	0
b4) Recreación, Cultura y Otras Manifestaciones Sociales	28,162,921	362,885	28,525,806	28,525,806	28,014,110	0
b5) Educación	0	0	0	0	0	0
b6) Protección Social	0	0	0	0	0	0
b7) Otros Asuntos Sociales	0	0	0	0	0	0
C. Desarrollo Económico (C=c1+c2+c3+c4+c5+c6+c7+c8+c9)	0	0	0	0	0	0
c1) Asuntos Económicos, Comerciales y Laborales en General	0	0	0	0	0	0
c2) Agropecuaria, Silvicultura, Pesca y Caza	0	0	0	0	0	0
c3) Combustibles y Energía	0	0	0	0	0	0
c4) Minería, Manufacturas y Construcción	0	0	0	0	0	0
c5) Transporte	0	0	0	0	0	0
c6) Comunicaciones	0	0	0	0	0	0
c7) Turismo	0	0	0	0	0	0
c8) Ciencia, Tecnología e Innovación	0	0	0	0	0	0
c9) Otras Industrias y Otros Asuntos Económicos	0	0	0	0	0	0
D. Otras No Clasificadas en Funciones Anteriores (D=d1+d2+d3+d4)	0	0	0	0	0	0
d1) Transacciones de la Deuda Pública / Costo Financiero de la Deuda	0	0	0	0	0	0
d2) Transferencias, Participaciones y Aportaciones entre Diferentes Niveles y Ordenes de Gobierno	0	0	0	0	0	0
d3) Saneamiento del Sistema Financiero	0	0	0	0	0	0
d4) Adeudos de Ejercicios Fiscales Anteriores	0	0	0	0	0	0

INSTITUTO PARA EL FOMENTO DE LAS ARTESANÍAS DE TABASCO

Cuenta Pública 2025						
Estado Analítico del Ejercicio del Presupuesto de Egresos Detallado - LDF						
Clasificación Funcional (Finalidad y Función)						
Del 1 de enero al 31 de diciembre de 2025						
(PESOS)						
Concepto	Egresos					Subejercicio
	Aprobado	Ampliaciones / (Reducciones)	Modificado	Devengado	Pagado	
II. Gasto Etiquetado (II=A+B+C+D)	0	0	0	0	0	0
A. Gobierno (A=a1+a2+a3+a4+a5+a6+a7+a8)	0	0	0	0	0	0
a1) Legislación	0	0	0	0	0	0
a2) Justicia	0	0	0	0	0	0
a3) Coordinación de la Política de Gobierno	0	0	0	0	0	0
a4) Relaciones Exteriores	0	0	0	0	0	0
a5) Asuntos Financieros y Hacendarios	0	0	0	0	0	0
a6) Seguridad Nacional	0	0	0	0	0	0
a7) Asuntos de Orden Público y de Seguridad Interior	0	0	0	0	0	0
a8) Otros Servicios Generales	0	0	0	0	0	0
B. Desarrollo Social (B=b1+b2+b3+b4+b5+b6+b7)	0	0	0	0	0	0
b1) Protección Ambiental	0	0	0	0	0	0
b2) Vivienda y Servicios a la Comunidad	0	0	0	0	0	0
b3) Salud	0	0	0	0	0	0
b4) Recreación, Cultura y Otras Manifestaciones Sociales	0	0	0	0	0	0
b5) Educación	0	0	0	0	0	0
b6) Protección Social	0	0	0	0	0	0
b7) Otros Asuntos Sociales	0	0	0	0	0	0
C. Desarrollo Económico (C=c1+c2+c3+c4+c5+c6+c7+c8+c9)	0	0	0	0	0	0
c1) Asuntos Económicos, Comerciales y Laborales en General	0	0	0	0	0	0
c2) Agropecuaria, Silvicultura, Pesca y Caza	0	0	0	0	0	0
c3) Combustibles y Energía	0	0	0	0	0	0
c4) Minería, Manufacturas y Construcción	0	0	0	0	0	0
c5) Transporte	0	0	0	0	0	0
c6) Comunicaciones	0	0	0	0	0	0
c7) Turismo	0	0	0	0	0	0
c8) Ciencia, Tecnología e Innovación	0	0	0	0	0	0
c9) Otras Industrias y Otros Asuntos Económicos	0	0	0	0	0	0
D. Otras No Clasificadas en Funciones Anteriores (D=d1+d2+d3+d4)	0	0	0	0	0	0
d1) Transacciones de la Deuda Pública / Costo Financiero de la Deuda	0	0	0	0	0	0
d2) Transferencias, Participaciones y Aportaciones entre Diferentes Niveles y Ordenes de Gobierno	0	0	0	0	0	0
d3) Saneamiento del Sistema Financiero	0	0	0	0	0	0
d4) Adeudos de Ejercicios Fiscales Anteriores	0	0	0	0	0	0

ADICIONAL LDF

Cuenta Pública 2025 Estado Analítico del Ejercicio del Presupuesto de Egresos Detallado - LDF Clasificación Funcional (Finalidad y Función) Del 1 de enero al 31 de diciembre de 2025 (PESOS)						
Concepto	Egresos					Subejercicio
	Aprobado	Ampliaciones / (Reducciones)	Modificado	Devengado	Pagado	
III. Total de Egresos (III=I+II)	28,162,921	362,885	28,525,806	28,525,806	28,014,110	0



Cuenta Pública 2025						
Estado Analítico del Ejercicio del Presupuesto de Egresos Detallado - LDF						
Clasificación de Servicios Personales por Categoría						
Del 1 de enero al 31 de diciembre de 2025						
(PESOS)						
Concepto	Egresos					Subejercicio
	Aprobado	Ampliaciones/ (Reducciones)	Modificado	Devengado	Pagado	
I. Gasto No Etiquetado (I=A+B+C+D+E+F)	14,870,046	326,701	15,196,747	15,196,747	14,773,013	0
A. Personal Administrativo y de Servicio Público	14,870,046	326,701	15,196,747	15,196,747	14,773,013	0
B. Magisterio	0	0	0	0	0	0
C. Servicios de Salud (C=c1+c2)	0	0	0	0	0	0
c1) Personal Administrativo	0	0	0	0	0	0
c2) Personal Médico, Paramédico y afin	0	0	0	0	0	0
D. Seguridad Pública	0	0	0	0	0	0
E Gastos Asociados a la implementación de nuevas leyes federales o reformas a las mismas (E= e1+e2)	0	0	0	0	0	0
F. Sentencias laborales definitivas	0	0	0	0	0	0
II. Gasto Etiquetado (II=A+B+C+D+E+F)	0	0	0	0	0	0
A. Personal Administrativo y de Servicio Público	0	0	0	0	0	0
B. Magisterio	0	0	0	0	0	0
C. Servicios de Salud (C=c1+c2)	0	0	0	0	0	0
c1) Personal Administrativo	0	0	0	0	0	0
c2) Personal Médico, Paramédico y afin	0	0	0	0	0	0
D. Seguridad Pública	0	0	0	0	0	0
E Gastos Asociados a la implementación de nuevas leyes federales o reformas a las mismas (E= e1+e2)	0	0	0	0	0	0
F. Sentencias laborales definitivas	0	0	0	0	0	0
III. Total del Gasto en Servicios Personales (III=I+II)	14,870,046	326,701	15,196,747	15,196,747	14,773,013	0




Cuenta Pública 2025
Guía de Cumplimiento de la Ley de Disciplina Financiera de las Entidades Federativas y los Municipios
Del 1 de enero al 31 de diciembre de 2025
(PESOS)

Indicadores de Observancia	Implementación		Resultado		Fundamento (h)	Comentarios (i)
	SI	NO	Monto o Valor (f)	Unidad (pesos/porcentaje) (g)		
	Mecanismo de Verificación (d)	Fecha Estimada de cumplimiento (e)				
INDICADORES PRESUPUESTARIOS						
A. INDICADORES CUANTITATIVOS						
1 Balance Presupuestario Sostenible (j) (j)						
a. Propuesto	Iniciativa de Ley de Ingresos y Proyecto de Presupuesto de Egresos		28,162,921	pesos	Art. 6 y 19 de la LDF	ANTEPROYECTO
b. Estimada/Aprobado	Ley de Ingresos y Presupuesto de Egresos		28,162,821	pesos	Art. 6 y 19 de la LDF	AUTORIZADO PRESUPUESTO INICIAL 2025
c. Devengado	Cuenta Pública / Formato 4 LDF		28,525,806	pesos	Art. 6 y 19 de la LDF	DEVENGADO EJERCICIO 2025
2 Balance Presupuestario de Recursos Disponibles Sostenible (k) (k)						
a. Propuesto	Iniciativa de Ley de Ingresos y Proyecto de Presupuesto de Egresos		28,162,921	pesos	Art. 6 y 19 de la LDF	CONAC CRITERIOS LDF
b. Estimada/Aprobado	Ley de Ingresos y Presupuesto de Egresos		28,162,821	pesos	Art. 6 y 19 de la LDF	CONAC CRITERIOS LDF
c. Devengado	Cuenta Pública / Formato 4 LDF		28,525,806	pesos	Art. 6 y 19 de la LDF	CONAC CRITERIOS LDF
3 Financiamiento Neto dentro del Techo de Financiamiento Neto (l) (l)						
a. Propuesto	Iniciativa de Ley de Ingresos y Proyecto de Presupuesto de Egresos		0	pesos	Art. 6, 19 Y 46 de la LDF	NO SE TIENE FINANCIAMIENTO
b. Estimada	Ley de Ingresos y Presupuesto de Egresos		0	pesos	Art. 6, 19 Y 46 de la LDF	CONAC CRITERIOS LDF
c. Devengado	Cuenta Pública / Formato 4 LDF		0	pesos	Art. 6, 19 Y 46 de la LDF	CONAC CRITERIOS LDF
4 Recursos destinados a la atención de desastres naturales						
a. Asignación al fideicomiso para desastres naturales (m) (m)						

Cuenta Pública 2025
Guía de Cumplimiento de la Ley de Disciplina Financiera de las Entidades Federativas y los Municipios
Del 1 de enero al 31 de diciembre de 2025
(PESOS)

Indicadores de Observancia	Implementación		Resultado		Fundamento (h)	Comentarios (i)
	SI	NO	Monto o Valor (f)	Unidad (pesos/porcentaje) (g)		
	Mecanismo de Verificación (d)	Fecha Estimada de cumplimiento (e)				
a.1 Aprobado	Reporte Trim. Formato 6 a)		0	pesos	Art. 9 de la LDF	NO SE TIENE FIDEICOMISOS PARA DESASTRES
a.2 Pagado	Cuenta Pública / Formato 6 a)		0	pesos	Art. 9 de la LDF	NO SE TIENE FIDEICOMISOS PARA DESASTRES
b. Aportación promedio realizada por la Entidad Federativa durante los 5 ejercicios previos, para infraestructura dañada por desastres naturales (n) (n)	Autorizaciones de recursos aprobados por el FONDEN		0	pesos	Art. 9 de la LDF	NO SE TIENE FIDEICOMISOS PARA DESASTRES
c. Saldo del fideicomiso para desastres naturales (o) (o)	Cuenta Pública / Auxiliar de Cuentas		0	pesos	Art. 9 de la LDF	NO SE TIENE FIDEICOMISOS PARA DESASTRES
d. Costo promedio de los últimos 5 ejercicios de la reconstrucción de infraestructura dañada por desastres naturales (p) (p)	Autorizaciones de recursos aprobados por el FONDEN		0	pesos	Art. 9 de la LDF	NO SE TIENE FIDEICOMISOS PARA DESASTRES
5 Techo para servicios personales (q) (q)						
a. Asignación en el Presupuesto de Egresos	Reporte Trim. Formato 6 d)		14,870,046	pesos	Art. 10 y 21 de la LDF	PRESUPUESTO APROBADO INICIAL 2025
b. Devengado	Reporte Trim. Formato 6 d)		15,196,747	pesos	Art. 13 fracc. V y 21 de la LDF	APROBADO CON ADECUACIONES
6 Previsiones de gasto para compromisos de pago derivados de APPs (r) (r)						
a. Asignación en el Presupuesto de Egresos	Presupuesto de Egresos		0	pesos	Art. 11 y 21 de la LDF	NO SE TIENE PREVISIONES
7 Techo de ADEFAS para el ejercicio fiscal (s) (s)						
a. Propuesto	Proyecto de Presupuesto de Egresos		0	pesos	Art. 12 y 20 de la LDF	NO SE TIENE ADEFAS
b. Aprobado	Reporte Trim. Formato 6 a)		0	pesos	Art. 12 y 20 de la LDF	NO SE TIENE ADEFAS
c. Devengado	Cuenta Pública / Formato 6 a)		0	pesos	Art. 12 y 20 de la LDF	NO SE TIENE ADEFAS
B. INDICADORES CUALITATIVOS						
1 Iniciativa de Ley de Ingresos y Proyecto de Presupuesto de Egresos						
a. Objetivos anuales, estrategias y metas para el ejercicio fiscal (t) (t)	Iniciativa de Ley de Ingresos y Proyecto de Presupuesto de Egresos		0		Art. 5 y 18 de la LDF	NINGUNA



Cuenta Pública 2025
Guía de Cumplimiento de la Ley de Disciplina Financiera de las Entidades Federativas y los Municipios
Del 1 de enero al 31 de diciembre de 2025
(PESOS)

Indicadores de Observancia	Implementación		Resultado		Fundamento (h)	Comentarios (i)
	SI	NO	Monto o Valor (f)	Unidad (pesos/porcentaje) (g)		
	Mecanismo de Verificación (d)	Fecha Estimada de cumplimiento (e)				
b. Proyecciones de ejercicios posteriores (u) (u)	Iniciativa de Ley de Ingresos y Proyecto de Presupuesto de Egresos / Formatos 7 a) y b)		0		Art. 5 y 18 de la LDF	NINGUNA
c. Descripción de riesgos relevantes y propuestas de acción para enfrentarlos (v) (v)	Iniciativa de Ley de Ingresos y Proyecto de Presupuesto de Egresos		0		Art. 5 y 18 de la LDF	NINGUNA
d. Resultados de ejercicios fiscales anteriores y el ejercicio fiscal en cuestión (w) (w)	Iniciativa de Ley de Ingresos y Proyecto de Presupuesto de Egresos / Formatos 7 c) y d)		0		Art. 5 y 18 de la LDF	NINGUNA
e. Estudio actuarial de las pensiones de sus trabajadores (x) (x)	Proyecto de Presupuesto de Egresos / Formato 8		0		Art. 5 y 18 de la LDF	NINGUNA
2 Balance Presupuestario de Recursos Disponibles, en caso de ser negativo						
a. Razones excepcionales que justifican el Balance Presupuestario de Recursos Disponibles negativo (y) (y)	Iniciativa de Ley de Ingresos o Proyecto de Presupuesto de Egresos		0		Art. 6 y 19 de la LDF	NO SE TIENE RECURSOS DISPONIBLES EN NEGATIVO
b. Fuente de recursos para cubrir el Balance Presupuestario de Recursos Disponibles negativo (z) (z)	Iniciativa de Ley de Ingresos o Proyecto de Presupuesto de Egresos		0		Art. 6 y 19 de la LDF	NO SE TIENE RECURSOS DISPONIBLES EN NEGATIVO
c. Número de ejercicios fiscales y acciones necesarias para cubrir el Balance Presupuestario de Recursos Disponibles negativo (aa) (aa)	Iniciativa de Ley de Ingresos o Proyecto de Presupuesto de Egresos		0		Art. 6 y 19 de la LDF	NO SE TIENE RECURSOS DISPONIBLES EN NEGATIVO
d. Informes Trimestrales sobre el avance de las acciones para recuperar el Balance Presupuestario de Recursos Disponibles (bb) (bb)	Reporte Trim. y Cuenta Pública		0		Art. 6 y 19 de la LDF	NO SE TIENE RECURSOS DISPONIBLES EN NEGATIVO
3 Servicios Personales						
a. Remuneraciones de los servidores públicos (cc)	Proyecto de		0		Art. 10 y 21 de la LDF	NINGUNA

Cuenta Pública 2025
Guía de Cumplimiento de la Ley de Disciplina Financiera de las Entidades Federativas y los Municipios
Del 1 de enero al 31 de diciembre de 2025
(PESOS)

Indicadores de Observancia	Implementación		Resultado		Fundamento (h)	Comentarios (i)
	SI	NO	Monto o Valor (f)	Unidad (pesos/porcentaje) (g)		
	Mecanismo de Verificación (d)	Fecha Estimada de cumplimiento (e)				
b. Previsiones salariales y económicas para cubrir incrementos salariales, creación de plazas y otros (dd) (dd)	Presupuesto		0		Art. 10 y 21 de la LDF	NINGUNA
INDICADORES DEL EJERCICIO PRESUPUESTARIO	Proyecto de Presupuesto					
A. INDICADORES CUANTITATIVOS						
1 Ingresos Excedentes derivados de Ingresos de Libre Disposición						
a. Monto de Ingresos Excedentes derivados de ILD (ee) (ee)	Cuenta Pública / Formato 5		511,158	pesos	Art. 14 y 21 de la LDF	SE RECAUDO MAS DE LO ESTIMADO
b. Monto de Ingresos Excedentes derivados de ILD destinados al fin del A.14, fracción I de la LDF (ff) (ff)	Cuenta Pública		0	pesos	Art. 14 y 21 de la LDF	NINGUNO
c. Monto de Ingresos Excedentes derivados de ILD destinados al fin del A.14, fracción II, a) de la LDF (gg) (gg)	Cuenta Pública		0	pesos	Art. 14 y 21 de la LDF	NINGUNO
d. Monto de Ingresos Excedentes derivados de ILD destinados al fin del A.14, fracción II, b) de la LDF (hh) (hh)	Cuenta Pública		0	pesos	Art. 14 y 21 de la LDF	NINGUNO
e. Monto de Ingresos Excedentes derivados de ILD destinados al fin del artículo noveno transitorio de la LDF (ii) (ii)			0	pesos	Art. Noveno Transitorio de la LDF	NINGUNO
f. Monto de Ingresos Excedentes derivados de ILD destinados al fin señalado por el Artículo 14, párrafo segundo y en el artículo 21 y Noveno Transitorio de la LDF (jj) (hh)	Cuenta Pública		0		Art. 14 y 21 de la LDF	NINGUNO
g. Monto de Ingresos Excedentes derivados de ILD en un nivel de endeudamiento sostenible de acuerdo al Sistema de Alertas hasta por el 5% de los recursos para cubrir el Gasto Corriente (kk) (ii)			0		Art. 14 y 21 de la LDF	NINGUNO
B. INDICADORES CUALITATIVOS						
1 Análisis Costo-Beneficio para programas o proyectos de inversión mayores a 10 millones de UDIS (ll) (jj)	Página de internet de la Secretaría de Finanzas o Tesorería Municipal		0		Art. 13 frac. III y 21 de la LDF	NO SE TIENE PROGRAMAS O PROYECTOS DE INVERSION
2 Análisis de conveniencia y análisis de transferencia de riesgos de los proyectos APPs (mm) (kk)	Página de internet de la Secretaría de Finanzas o Tesorería Municipal		0		Art. 13 frac. III y 21 de la LDF	PROGRAMAS O PROYECTOS DE INVERSION
3 Identificación de población objetivo, destino y temporalidad de subsidios (nn) (ll)	Página de internet de la Secretaría de Finanzas o Tesorería Municipal		0		Art. 13 frac. VII y 21 de la LDF	NINGUNO

Cuenta Pública 2025
Guía de Cumplimiento de la Ley de Disciplina Financiera de las Entidades Federativas y los Municipios
Del 1 de enero al 31 de diciembre de 2025
(PESOS)

Indicadores de Observancia	Implementación		Resultado		Fundamento (h)	Comentarios (i)
	SI	NO	Monto o Valor (f)	Unidad (pesos/porcentaje) (g)		
	Mecanismo de Verificación (d)	Fecha Estimada de cumplimiento (e)				
INDICADORES DE DEUDA PÚBLICA						
A. INDICADORES CUANTITATIVOS						
1 Obligaciones a Corto Plazo						
a. Límite de Obligaciones a Corto Plazo (oo) (mm)			0	pesos	Art. 30 frac. I de la LDF	NO SE TIENE DEUDA PÚBLICA
b. Obligaciones a Corto Plazo (pp) (nn)			0	pesos	Art. 30 frac. I de la LDF	NO SE TIENE DEUDA PÚBLICA




Cuenta Pública 2025
Relación de Bienes Muebles que Componen el Patrimonio
Del 1 de enero al 31 de diciembre de 2025

Código	Descripción del Bien Mueble	Valor en Libros
511	Muebles de Oficina y Estantería	256,003
515	Equipo de Cómputo y de Tecnologías de la Información	771,157
519	Otros Mobiliarios y Equipos de Administración	274,192
521	Equipos y Aparatos Audiovisuales	85,734
541	Automóviles y Camiones	1,349,216
566	Equipos de Generación Eléctrica, Aparatos y Accesorios Eléctricos	3,951
TOTAL		2,740,253



Cuenta Pública 2025
Relación de Bienes Inmuebles que Componen el Patrimonio
Del 1 de enero al 31 de diciembre de 2025

Código	Descripción del Bien Inmueble	Valor en Libro
XXX	No se cuenta con Bienes Inmuebles	0
	TOTAL	0

[Handwritten signature]



[Handwritten signature]

Cuenta Pública 2025 Relación de Cuentas Bancarias Productivas Específicas Del 1 de enero al 31 de diciembre de 2025		
Fondo, Programa o Convenio	Datos de la Cuenta Bancaria	
	Institución Bancaria	Número de Cuenta
EL INSTITUTO PARA EL FOMENTO DE LAS ARTESANIAS DE TABASCO AL 31 DE DICIEMBRE 2025, NO TIENE CUENTAS BANCARIAS PRODUCTIVAS	NO TIENE CUENTA BANCARIAS PRODUCTIVAS	0

[Handwritten signature]
[Handwritten mark]

Relación de esquemas bursátiles y de coberturas financieras

El Instituto para el Fomento de las Artesanías de Tabasco al 31 de Diciembre 2025, no tiene relacion de esquemas bursatiles y coberturas Financieras



INSTITUTO PARA EL FOMENTO DE LAS ARTESANÍAS DE TABASCO
Información Adicional que dispongan otras leyes

El Instituto para el Fomento de las Artesanías de Tabasco al 31 de Diciembre 2025, no tiene información adicional que dispongan otras leyes.





TABASCO